2025

Pemerintah
Kota Bogor

PERUBAHAN RKPD 2025

Rencana Kerja Pemerintah Daerah

**Badan Perencanaan Pembangunan
Riset dan Inovasi Daerah Kota Bogor**

Tahun 2025

SALINAN

WALI KOTA BOGOR
PROVINSI JAWA BARAT

PERATURAN WALI KOTA BOGOR
NOMOR 15 TAHUN 2025
TENTANG
PERUBAHAN ATAS PERATURAN WALI KOTA NOMOR 19 TAHUN 2024
TENTANG RENCANA KERJA PEMERINTAH DAERAH KOTA BOGOR
TAHUN 2025

DENGAN RAHMAT TUHAN YANG MAHA ESA

WALI KOTA BOGOR,

Menimbang : a. bahwa Rencana Kerja Pemerintah Daerah Kota Bogor Tahun 2025 telah ditetapkan berdasarkan Peraturan Wali Kota Nomor 19 Tahun 2024 tentang Rencana Kerja Pemerintah Daerah Kota Bogor Tahun 2025;

b. bahwa sehubungan adanya dinamika yang terjadi sampai dengan triwulan pertama Tahun 2025, maka perlu dilakukan perubahan atas Peraturan Wali Kota sebagaimana dimaksud dalam huruf a:

c. bahwa berdasarkan pertimbangan sebagaimana dimaksud dalam huruf a, dan huruf b, perlu menetapkan Peraturan Wali Kota tentang Perubahan Atas Peraturan Wali Kota Nomor 19 Tahun 2024 tentang Rencana Kerja Pemerintah Daerah Kota Bogor Tahun 2025;

Mengingat : 1. Undang-Undang Nomor 25 Tahun 2004 tentang Sistem Perencanaan Pembangunan Nasional (Lembaran Negara Republik Indonesia Tahun 2004 Nomor 104, Tambahan Lembaran Negara Republik Indonesia Nomor 4421);

2. Undang-Undang Nomor 17 Tahun 2007 tentang Rencana Pembangunan Jangka Panjang Nasional Tahun 2005-2025 (Lembaran Negara Republik Indonesia Tahun 2007 Nomor 33, Tambahan Lembaran Negara Republik Indonesia Nomor 4700);

Dokumen ini telah ditandatangani secara elektronik menggunakan sertifikat elektronik yang diterbitkan BSrE - BSSN. Untuk memastikan keasliannya, silahkan scan QRCode dan pastikan diarahkan ke alamat https://tnd.kotabogor.go.id

3. Undang-Undang Nomor 26 Tahun 2007 tentang Penataan Ruang (Lembaran Negara Republik Indonesia Tahun 2007 Nomor 68, Tambahan Lembaran Negara Republik Indonesia Nomor 4725), sebagaimana telah diubah dengan Undang-Undang Nomor 6 Tahun 2023 tentang Penetapan Peraturan Pemerintah Pengganti Undang-Undang Nomor 2 Tahun 2022 tentang Cipta Kerja Menjadi Undang-Undang (Lembaran Negara Republik Indonesia Tahun 2023 Nomor 41, Tambahan Lembaran Negara Republik Indonesia Nomor 6856);
4. Undang-Undang Nomor 23 Tahun 2014 tentang Pemerintahan Daerah (Lembaran Negara Republik Indonesia Tahun 2014 Nomor 244, Tambahan Lembaran Negara Republik Indonesia Nomor 5587), sebagaimana telah beberapa kali diubah, terakhir dengan Undang-Undang Nomor 6 Tahun 2023 tentang Penetapan Peraturan Pemerintah Pengganti Undang-Undang Nomor 2 Tahun 2022 tentang Cipta Kerja Menjadi Undang-Undang (Lembaran Negara Republik Indonesia Tahun 2023 Nomor 41, Tambahan Lembaran Negara Republik Indonesia Nomor 6856);
5. Undang-Undang Nomor 1 Tahun 2022 tentang Hubungan Keuangan Antara Pemerintah Pusat dan Pemerintah Daerah (Lembaran Negara Republik Indonesia Tahun 2022 Nomor 4, Tambahan Lembaran Negara Republik Indonesia Nomor 6757);
6. Undang-Undang Nomor 100 Tahun 2024 tentang Kota Bogor di Provinsi Jawa Barat (Lembaran Negara Republik Indonesia Tahun 2024 Nomor 286, Tambahan Lembaran Negara Republik Indonesia Nomor 7037);
7. Peraturan Pemerintah Nomor 26 Tahun 2008 tentang Rencana Tata Ruang Wilayah Nasional (Lembaran Negara Republik Indonesia Tahun 2008 Nomor 48; Tambahan Lembaran Negara Republik Indonesia Nomor 4833), sebagaimana telah diubah dengan Peraturan Pemerintah Nomor 13 Tahun 2017 tentang Perubahan Atas Peraturan Pemerintah Nomor 26 Tahun 2008 tentang Rencana Tata Ruang Wilayah Nasional (Lembaran Negara Republik Indonesia Tahun 2017 Nomor 77, Tambahan Lembaran Negara Republik Indonesia Nomor 6042).
8. Peraturan Pemerintah Nomor 2 Tahun 2018 tentang Standar Pelayanan Minimal (Lembaran Negara Republik Indonesia Tahun 2018 Nomor 2, Tambahan Lembaran Negara Republik Indonesia Nomor 6178);

Dokumen ini telah ditandatangani secara elektronik menggunakan sertifikat elektronik yang diterbitkan BSrE - BSSN. Untuk memastikan keasliannya, silahkan scan QRCode dan pastikan diarahkan ke alamat https://tnd.kotabogor.go.id

9. Peraturan Pemerintah Nomor 21 Tahun 2021 tentang Penyelenggaraan Penataan Ruang (Lembaran Negara Republik Indonesia Tahun 2021 Nomor 31, Tambahan Lembaran Negara Republik Indonesia Nomor 6633);
10. Peraturan Presiden Nomor 59 Tahun 2017 tentang Pelaksanaan Pencapaian Tujuan Pembangunan Berkelanjutan (Lembaran Negara Republik Indonesia Tahun 2017 Nomor 136);
11. Peraturan Presiden Nomor 111 Tahun 2022 tentang Pelaksanaan Pencapaian Tujuan Pembangunan Berkelanjutan (Lembaran Negara Republik Indonesia Tahun 2022 Nomor 180);
12. Peraturan Menteri Dalam Negeri Nomor 86 Tahun 2017 tentang Tata Cara Perencanaan, Pengendalian dan Evaluasi Pembangunan Daerah, Tata Cara Evaluasi Rancangan Peraturan Daerah tentang Rencana Pembangunan Jangka Panjang Daerah dan Rencana Pembangunan Jangka Menengah Daerah, serta Tata Cara Perubahan Rencana Pembangunan Jangka Panjang Daerah, Rencana Pembangunan Jangka Menengah Daerah, dan Rencana Kerja Pemerintah Daerah (Berita Negara Republik Indonesia Tahun 2017 Nomor 1312);
13. Peraturan Menteri Dalam Negeri Nomor 70 Tahun 2019 tentang Sistem Informasi Pemerintahan Daerah (Berita Negara Republik Indonesia Tahun 2019 Nomor 1114);
14. Peraturan Menteri Dalam Negeri Nomor 90 Tahun 2019 tentang Klasifikasi, Kodefikasi, dan Nomenklatur Perencanaan Pembangunan dan Keuangan Daerah (Berita Negara Republik Indonesia Tahun 2019 Nomor 1447);
15. Peraturan Daerah Provinsi Jawa Barat Nomor 9 Tahun 2022 tentang Rencana Tata Ruang Wilayah Provinsi Jawa Barat Tahun 2022-2042 (Lembaran Daerah Provinsi Jawa Barat Tahun 2022 Nomor 9, Tambahan Lembaran Daerah Provinsi Jawa Barat Nomor 262);
16. Peraturan Daerah Provinsi Jawa Barat Nomor 13 Tahun 2024 tentang Rencana Pembangunan Jangka Panjang Daerah Tahun 2025-2045 (Lembaran Daerah Provinsi Jawa Barat Tahun 2024 Nomor 13);
17. Peraturan Gubernur Jawa Barat Nomor 25 Tahun 2023 tentang Rencana Pembangunan Daerah Provinsi Jawa Barat Tahun 2024-2026 (Berita Daerah Provinsi Jawa Barat Tahun 2023 Nomor 25);

Dokumen ini telah ditandatangani secara elektronik menggunakan sertifikat elektronik yang diterbitkan BSrE - BSSN. Untuk memastikan keasliannya, silahkan scan QRCode dan pastikan diarahkan ke alamat https://tnd.kotabogor.go.id

18. Peraturan Daerah Kota Bogor Nomor 2 Tahun 2008 tentang Tata Cara Penyusunan Rencana Pembangunan Daerah (Lembaran Daerah Kota Bogor Tahun 2008 Nomor 1), sebagaimana telah diubah dengan Peraturan Daerah Kota Bogor Nomor 2 Tahun 2010 tentang Perubahan Atas Peraturan Daerah Kota Bogor Nomor 2 Tahun 2008 tentang Tata Cara Penyusunan Rencana Pembangunan Daerah (Lembaran Daerah Kota Bogor Tahun 2010 Nomor 1);
19. Peraturan Daerah Kota Bogor Nomor 8 Tahun 2011 tentang Rencana Tata Ruang Wilayah Kota Bogor 2011-2031 (Lembaran Daerah Kota Bogor Tahun 2011 Nomor 2), sebagaimana telah diubah dengan Peraturan Daerah Kota Bogor Nomor 6 Tahun 2021 tentang Perubahan Atas Peraturan Daerah Kota Bogor Nomor 8 Tahun 2011 tentang Rencana Tata Ruang Wilayah Kota Bogor 2011-2031 (Lembaran Daerah Kota Bogor Tahun 2021 Nomor 6);
20. Peraturan Daerah Kota Bogor Nomor 8 Tahun 2017 tentang Penyelenggaraan Urusan Pemerintahan Daerah (Lembaran Daerah Kota Bogor Tahun 2017 Nomor 5);
21. Peraturan Daerah Kota Bogor Nomor 10 Tahun 2024 tentang Rencana Pembangunan Jangka Panjang Daerah Tahun 2025-2045 (Lembaran Daerah Kota Bogor Tahun 2024 Nomor 10).

MEMUTUSKAN:

Menetapkan : PERATURAN WALI KOTA TENTANG PERUBAHAN ATAS PERATURAN WALI KOTA NOMOR 19 TAHUN 2024 TENTANG RENCANA KERJA PEMERINTAH DAERAH KOTA BOGOR TAHUN 2025.

Pasal I

Beberapa ketentuan dalam Peraturan Wali Kota Bogor Nomor 19 Tahun 2024 tentang Rencana Kerja Pemerintah Daerah Kota Bogor Tahun 2025 (Berita Daerah Kota Bogor Tahun 2024 Nomor 19), diubah sebagai berikut:

1. Ketentuan BAB IV diubah, sehingga berbunyi sebagai berikut:

BAB IV
SISTEMATIKA PENYUSUNAN DOKUMEN RKPD TAHUN 2025

Pasal 4

Sistematika penyusunan dokumen RKPD Tahun 2025, meliputi:

BAB I Pendahuluan
BAB II Evaluasi Hasil RPJMD Tahun 2024 dan RKPD sampai dengan Triwulan I Tahun 2025
BAB III Kerangka Ekonomi Daerah dan Keuangan Daerah

Dokumen ini telah ditandatangani secara elektronik menggunakan sertifikat elektronik yang diterbitkan BSrE - BSSN. Untuk memastikan keasliannya, silahkan scan QRCode dan pastikan diarahkan ke alamat https://tnd.kotabogor.go.id

BAB IV Sasaran dan Prioritas Pembangunan Daerah
BAB V Rencana Kerja dan Pendanaan Daerah
BAB VI Penutup.

2. Lampiran Peraturan Wali Kota Bogor Nomor 19 Tahun 2024 tentang Rencana Kerja Pemerintah Daerah Kota Bogor Tahun 2025 diubah, sehingga berbunyi sebagaimana tercantum dalam Lampiran yang merupakan bagian tidak terpisahkan dari Peraturan Wali Kota ini.

Pasal II

Peraturan Wali Kota ini mulai berlaku pada tanggal diundangkan.

Agar setiap orang mengetahuinya, memerintahkan pengundangan Peraturan Wali Kota ini dengan penempatannya dalam Berita Daerah Kota Bogor.

Ditetapkan di Bogor
pada tanggal 17 Juni 2025

WALI KOTA BOGOR,

TTD.

DEDIE ABDU RACHIM

Diundangkan di Bogor
pada tanggal 17 Juni 2025

Plh. Pj. SEKRETARIS DAERAH KOTA BOGOR,

TTD.

IRWAN RIYANTO

BERITA DAERAH KOTA BOGOR
TAHUN 2025 NOMOR 16

Salinan sesuai dengan aslinya

KOTA BOGOR
Ditandatangani secara elektronik oleh :
KEPALA BAGIAN HUKUM DAN HAK ASASI MANUSIA,

ALMA WIRANTA, S.H., M.SI (HAN)
Pembina Tk.I

Dokumen ini telah ditandatangani secara elektronik menggunakan sertifikat elektronik yang diterbitkan BSrE - BSSN. Untuk memastikan keasliannya, silahkan scan QRCode dan pastikan diarahkan ke alamat https://tnd.kotabogor.go.id

DAFTAR ISI

Daftar Isi i
Daftar Tabel iii
Daftar Grafik v
Daftar Gambar vi
BAB I PENDAHULUAN 1
1.1. Latar Belakang 1
1.2. Maksud Penyusunan Perubahan RKPD Tahun 2025 5
1.3. Tujuan Penyusunan Perubahan RKPD Tahun 2025 6
1.4. Dasar Pertimbangan Perubahan RKPD Tahun 2025 6
1.5. Dasar Hukum Penyusunan Perubahan RKPD Tahun 2025 7
1.6. Hubungan Antar Dokumen 13
1.7. Sistematika Dokumen Perubahan RKPD Kota Bogor Tahun 2025 14
BAB I EVALUASI HASIL RKPD SAMPAI DENGAN TRIWULAN IV TAHUN 2024 16
2.1. Capaian Indikator Makro Pembangunan Kota Bogor Sampai Dengan Tahun 2024 16
2.2. Capaian Indikator Kinerja Utama (IKU) Kota Bogor Tahun 2024 28
2.3. Capaian Indikator Penyelenggaraan Pemerintahan Daerah 32
2.4. Evaluasi Hasil Pelaksanaan Perencanaan Pembangunan Daerah Tahun 2025 Sampai Dengan Triwulan I 62
2.5. Permasalahan dan Tindak Lanjut 71
BAB III KERANGKA EKONOMI DAN KEUANGAN DAERAH TAHUN 2025 73
3.1. Perubahan Kerangka Ekonomi Daerah 73
3.1.1. Kondisi Pembangunan Ekonomi Kota Bogor 73
3.1.1.1. Produk Domestik Regional Bruto (PDRB) Kota Bogor 73
3.1.1.2. Pemerataaan Kesejahteraan Masyarakat 80
3.1.1.3. Inflasi 81
3.1.1.4. Ketenagakerjaan 84
3.1.2. Tantangan Dan Prospek Perekonomian Daerah Tahun 2024 85
3.1.2.1. Perkembangan Dan Tantangan Perekonomian Global 85
3.1.2.2. Perkembangan Dan Tantangan Ekonomi Nasional 89
3.1.2.3. Tantangan Dan Prospek Regional Jawa Barat 93
3.1.3. Proyeksi Dan Kebijakan Perekonomian Kota Bogor 99
3.2. Perubahan Arah Kebijakan Keuangan Daerah Tahun 2025 105
3.2.1. Capaian Kinerja Keuangan Tahun 2025 107
3.2.1.1. Capaian Pendapatan Daerah Triwulan I Tahun 2025 108
3.2.1.2. Capaian Belanja Daerah Triwulan I Tahun 2025 116
3.2.1.3. Capaian Pembiayaan Daerah Triwulan I Tahun 2025 124
3.2.2. Perubahan Arah Kebijakan Keuangan Daerah Tahun 2025 127
3.2.2.1. Perubahan Pendapatan Daerah Tahun 2025 127
3.2.2.2. Perubahan Belanja Daerah Tahun 2025 137
3.2.2.3. Perubahan Pembiayaan Daerah Tahun 2025 150
3.2.3. Alternatif Pembiayaan Pembangunan Daerah 2025 156

3.2.3.1. APBN (Dana Transfer Dan Belanja Dipa K/L Di Daerah) 156
3.2.3.2. Peran Tanggung Jawab Sosial Dan Lingkungan (TJSLP) Dalam Pembangunan Daerah 157
BAB IV SASARAN DAN PRIORITAS PEMBANGUNAN DAERAH 160
4.1. Tujuan Dan Sasaran Pembangunan 160
4.1.1. Penelahaan Tujuan Dan Sasaran Pembangunan Nasional Serta Kebijakan Strategis Lainnya 161
4.1.2. Penelahaan Tujuan Dan Sasaran Pembangunan Provinsi Jawa Barat ... 165
4.1.3. Tujuan Dan Arah Kebijakan Pembangunan Kota Bogor 170
4.1.4. Strategi Dan Arah Kebijakan Pembangunan Kota Bogor 175
4.2. Prioritas Dan Sasaran Pembangunan Daerah Kota Bogor Tahun 2025 201
4.2.1. Isu Strategis Dan Tema Pembangunan Kota Bogor Tahun 2025 201
4.2.2. Keterkaitan Isu Strategis Dengan Permasalahan Pembangunan 202
4.2.3. Keterkaitan Prioritas Pembangunan Daerah Tahun 2025 Dengan Pokok-Pokok Pikiran DPRD Tahun 2025 205
4.3. Program Prioritas Daerah Kota Bogor Tahun 2025 206
4.3.1. Dukungan Program Prioritas Dan Program Pembangunan Daerah Tahun 2025 Terhadap Prioritas Nasional Dan Prioritas Provinsi Jawa Barat .. 207
4.3.2. Dukungan Program Prioritas Dan Program Pembangunan Daerah Tahun 2025 Dengan Arah Kebijakan Pengarusutamaan (Mainstreaming) Pembangunan Nasional Tahun 2025 208
4.3.3. Penerapan Standar Pelayanan Minimal (SPM) 227
4.3.4. Inovasi Daerah 236
4.3.5. Kerjasama Daerah 244
4.3.6. Tanggung Jawab Sosial dan Lingkungan Perusahaan (TJSLP) 251
4.4. Prioritas Pembangunan Daerah Pada Perubahan RKPD 2025 251
BAB V RENCANA KERJA DAN PENDANAAN DAERAH TAHUN 2025 298
5.1. Rekapitulasi Program Dan Kegiatan Tahun 2025 298
5.2. Perubahan Rencana Kerja Dan Pendanaan Pembangunan Daerah Kota Bogor Tahun 2025 299
5.3. Program Dan Kegiatan Yang Diusulkan Penganggaran Dari Sumber Anggaran APBN 476
5.4. Program Dan Kegiatan Yang Diusulkan Penganggaran Dari Sumber APBD Provinsi Jawa Barat 479
BAB VI PENUTUP 481

DAFTAR TABEL

Tabel 2.1 Capaian Indikator Makro Pembangunan Kota Bogor Tahun 2024 17
Tabel 2.2 Capaian Indikator Kinerja Utama (IKU) Pemerintah Daerah Kota Bogor Tahun 2024.....29
Tabel 2.3 Indikator Kinerja Utama (IKU) Kota Bogor Tahun 2024 Yang Tidak Tercapai 31
Tabel 2.4 Capaian Indikator Kinerja Kunci (IKK) Pemerintah Daerah Kota Bogor Tahun 2024.....33
Tabel 2.5 Capaian Kinerja Program Dan Kegiatan Triwulan I Tahun 2025 59
Tabel 2.6 Isu, Permasalahan dan Tindak Lanjut.....71
Tabel 3.1 PDRB Kota Bogor Atas Dasar Harga Konstan Menurut Lapangan Usaha (Milyar Rp) Tahun 2020—2024 74
Tabel 3.2 Laju Pertumbuhan PDRB Kota Bogor Atas Dasar Harga Konstan Menurut Lapangan Usaha (%) Tahun 2020—2024.....76
Tabel 3.3 PDRB Atas Dasar Harga Berlaku Menurut Pengeluaran (Juta) Kota Bogor Tahun 2020 – 2024.....77
Tabel 3.4 PDRB Atas Dasar Harga Konstan 2010 Menurut Pengeluaran (Miliar) Kota Bogor Tahun 2020 – 2024.....79
Tabel 3.5 Rata-Rata Pengeluaran Per Kapita Sebulan (Rupiah) Kota Bogor Tahun 2021-2024.....80
Tabel 3.6 IHK Dan Tingkat Inflasi Month To Month (M-To-M), Year To Date (Y-To-D), Dan Year On Year (Y-On-Y) Kota Bogor Menurut Kelompok Pengeluaran (2022=100) Desember 2024.....81
Tabel 3.7 Realisasi APBN 2025 91
Tabel 3.8 Realisasi Indikator Ekonomi Daerah Provinsi Jawa Barat Tahun 2023 Dan Target Tahun 2024-2025 95
Tabel 3.9 Arah Kebijakan Pembangunan Ekonomi Kota Bogor.....100
Tabel 3.10 Perubahan Target Pembangunan Ekonomi Kota Bogor Tahun 2025.....105
Tabel 3.11 Realisasi Pendapatan Daerah Kota Bogor s.d.Triwulan I Tahun 2025.....109
Tabel 3.12 Realisasi Belanja Daerah Kota Bogor Triwulan I Tahun 2025.....117
Tabel 3.13 Realisasi Pembiayaan Daerah Kota Bogor Tahun 2025 125
Tabel 3.14 Rencana Perubahan Pendapatan Daerah Kota Bogor Tahun 2025 128
Tabel 3.15 Rencana Perubahan Pendapatan Asli Daerah Kota Bogor Tahun 2025...129
Tabel 3.16 Rencana Perubahan Pendapatan Transfer Kota Bogor Tahun 2025.....131
Tabel 3.17 Rencana Perubahan Belanja Daerah Kota Bogor Tahun 2025 137
Tabel 3.18 Rencana Perubahan Belanja Operasi Kota Bogor Tahun 2025 139
Tabel 3.19 Rencana Perubahan Belanja Modal Kota Bogor Tahun 2025.....139
Tabel 3.20 Rencana Perubahan Belanja Tidak Terduga Kota Bogor Tahun 2025 140
Tabel 3.21 Rencana Perubahan Belanja Transfer Kota Bogor Tahun 2025 141
Tabel 3.22 Rekapitulasi Janji Politik Walikota Tahun 2025 143
Tabel 3.23 Rencana Perubahan Pembiayaan Kota Bogor Tahun 2025 150
Tabel 3.24 Rencana Perubahan Penerimaan Pembiayaan Kota Bogor Tahun 2025 ..151

Tabel 3.25 Rencana Perubahan Pengeluaran Pembiayaan Kota Bogor Tahun 2025 .152
Tabel 3.26 Rencana Perubahan Struktur Anggaran Rencana Kerja Pemerintah Daerah (RKPD) Kota Bogor Tahun 2025.....154
Tabel 4.1 Target Pencapaian Indikator Makro Ekonomi Pembangunan Nasional Tahun 2025.....165
Tabel 4.2 Target Indikator Ekonomi Pembangunan Provinsi Jawa Barat Tahun 2025 170
Tabel 4.3 Tujuan, Sasaran, Strategi, Arah Kebijakan RKPD Kota Bogor Tahun 2025 176
Tabel 4.4 Proses Penyusunan Isu Strategis Pembangunan Kota Bogor Tahun 2025 203
Tabel 4.5 Keterkaitan Prioritas Pembangunan Daerah Dengan Pokok-Pokok Pikiran DPRD Tahun 2025.....205
Tabel 4.6 Tingkat Dukungan Prioritas Pembangunan Dan Program Prioritas Kota Bogor Terhadap Program Prioritas Nasional Dan Provinsi Jawa Barat Tahun 2025 207
Tabel 4.7 Program Dan Kegiatan Yang Mendukung Terhadap Pelaksanaan Penerapan Tujuan Pembangunan Berkelanjutan (TPB) 221
Tabel 4.8 Rencana Penerapan Standar Pelayanan Minimal Pada Urusan Wajib Pelayanan Dasar Kota Bogor Tahun 2025-2026.....228
Tabel 4.9 Inovasi Daerah Yang Telah Dilaksanakan 237
Tabel 4.10 Kerjasama yang telah dilaksanakan.....245
Tabel 4.11 Pemetaan Dukungan Kegiatan Untuk Prioritas Pembangunan Kota Bogor RKPD & P-RKPD Tahun 2025.....253
Tabel 4.12 Program Pembangunan Daerah Kota Bogor Tahun 2025 258
Tabel 5.1 (daftar Terlampir). 298
Tabel 5.2 Perubahan Pagu Indikatif Tahun 2025.....299
Tabel 5.3 Pagu Berdasarkan Bidang Urusan 300
Tabel 5.4 Perubahan Pagu Program Tahun 2025.....302
Tabel 5.5 Perangkat Daerah Yang Terkena Efisiensi 311
Tabel 5.6 Pengalihan Dan Penggunaan Anggaran Efisiensi Belanja APBD TA. 2025 436
Tabel 5.7 Perubahan Jumlah Program, Kegiatan Dan Sub Kegiatan 468
Tabel 5.8 Rekapitulasi Janji Politik Walikota Tahun 2025 472
Tabel 5.9 Bantuan Keuangan APBN Tahun 2025 476
Tabel 5.10 Rekapitulasi Bantuan Keuangan APBN Tahun 2025.....478
Tabel 5.11 Rekapitulasi Bantuan Keuangan APBD Provinsi Jawa Barat Tahun 2025 479

DAFTAR GRAFIK

Grafik 2.1 Indeks Pembangunan Manusia Kota Bogor, Provinsi Jawa Barat dan Nasional Tahun 2019-2024 18
Grafik 2.2 Persentase Perkembangan Penduduk Miskin Tahun 2020 – 2024 19
Grafik 2.3 Persentase indeks kedalaman kemiskinan Tahun 2020 – 2024 20
Grafik 2.4 Indeks Keparahan Kemiskinan Tahun 2020 – 2024 21
Grafik 2.5 LPE Kota Bogor, Prov Jawa Barat dan Nasional Tahun 2019-2024 22
Grafik 2.6 Produk Domestik Regional Bruto (PDRB) Per Kapita ADHB dan ADHK Kota Bogor Tahun 2020-2024 23
Grafik 2.7 Perkembangan Tingkat Inflasi Kota Bogor Tahun 2020-2024 24
Grafik 2.8 Gini Rasio Kota Bogor Tahun 2020 – 2024.....25
Grafik 2.9 Tingkat Pengangguran Terbuka Kota Bogor, Prov Jawa Barat dan Nasional 2019-2024 26
Grafik 2.10 PDRB Kota Bogor dan Prov Jawa Barat Tahun 2019-2024 27
Grafik 2.11 Angka Kemiskinan Kota Bogor.....28
Grafik 2.12 Capaian Indikator Kinerja Utama (IKU) Pemerintah Daerah Kota Bogor Tahun 2024 31
Grafik 2.13 Rekap Capaian Indikator Kinerja Kunci (IKK) Pemerintah Daerah Kota Bogor Tahun 2024 33
Grafik 3.1 Persentase Pengeluaran per Kapita Sebulan Kota Bogor Tahun 2021-2024 80
Grafik 3.2 Perkembangan Tingkat Inflasi Kota Bogor Tahun 2023-2024 83
Grafik 3.3 Perkembangan Tingkat Inflasi Tahunan Kota Bogor 2023-2025.....84
Grafik 3.4 TPAK Kota Bogor Tahun 2020-2024 81
Grafik 3.5 Realisasi Pendapatan Daerah Kota Bogor Semester I Tahun 2019-2024 dan Triwulan I Tahun 2025 110
Grafik 3.6 Persentase Progres Pendapatan Asli Daerah Kota Bogor Semester I Tahun 2019-2024 dan Triwulan I Tahun 2025 113

DAFTAR GAMBAR

Gambar 1.1 Timeline Kebijakan Tarif AS dan Retalisasi Tahun 2025 14
Gambar 3.1 Timeline Kebijakan Tarif AS dan Retalisasi Tahun 2025 88
Gambar 3.2 Outlook Pertumbuhan ASEAN dampak Tarif Amerika Serikat.....90
Gambar 4.1 Fokus Penekanan Tema RKP Tahun 2025.....164
Gambar 4.2 Target Makro.Provinsi Jabar 2025-2029 165
Gambar 4.3 Visi, Misi dan 9 Lengkah Ngawangun Jawa Barat 170

LAMPIRAN PERATURAN WALIKOTA BOGOR
NOMOR : 15 TAHUN 2025
TANGGAL : 17 JUNI 2025
TENTANG : PERUBAHAN ATAS PERATURAN WALI KOTA NOMOR 9 TAHUN 2024 TENTANG RENCANA KERJA PEMERINTAH DAERAH KOTA BOGOR TAHUN 2025

BAB 1
PENDAHULUAN

1.1. LATAR BELAKANG

Undang-Undang Nomor 25 Tahun 2004 tentang Sistem Perencanaan Pembangunan Nasional membagi dokumen perencanaan pembangunan berdasarkan jangka waktunya, meliputi Rencana Pembangunan Jangka Panjang Daerah (RPJPD) untuk periode 20 (dua puluh) Tahun, Rencana Pembangunan Jangka Menengah Daerah (RPJMD) untuk periode 5 (lima) Tahun dan Rencana Kerja Pembangunan Daerah (RKPD) untuk periode 1 (satu) Tahun.

Instruksi Menteri Dalam Negeri Nomor 3 Tahun 2023 tentang Penyusunan Dokumen Perencanaan Pembangunan Daerah bagi Daerah dengan periode Rencana Pemangunan Jangka Menengah Daerah Berakhir pada tahun 2024 mengamanatkan bahwa Bupati/Wali Kota yang daerahnya memiliki periode RPJMD berakhir tahun 2024, untuk menyusun Dokumen Perencanaan Pembangunan Menengah Daerah Tahun 2025-2026 yang selanjutnya disebut Rencana Pembangunan Daerah Kabupaten/Kota Tahun 2025-2026, serta memerintahkan seluruh Kepala Perangkat Daerah untuk menyusun Renstra Perangkat Daerah (RPD) Kabupaten/Kota Tahun 2025-2026. Dokumen RPD ini akan digunakan oleh Penjabat (Pj.) kepala daerah sebagai pedoman untuk penyelenggaraan pemerintahan dan pembangunan daerah tahun 2025-2026. RPD dan Renstra PD Kabupaten/Kota tahun 2025-2026 ditetapkan oleh kepala daerah dengan perkada.

RPD Kota Bogor Tahun 2025-2026 diterbitkan melalui Peraturan Wali Kota Bogor No. 6 Tahun 2024 tentang Rencana Pembangunan Daerah Kota Bogor Tahun 2025-2026, yang mempunyai Tema Pembangunan Kota Bogor tahun 2025-2026 adalah **"Memperkokoh Kemandirian Masyarakat"**, yang dijabarkan ke dalam tema tahunan

pembangunan untuk periode tahun 2025-2026 sebagai pedoman dalam penyusunan Rencana Kerja Pemerintah Daerah tahunan. Sebagai penjabaran RPD Kota Bogor 2025-2026, dalam rangka penyusunan Rencana Kerja Tahunan, sesuai amanat Peraturan Menteri Dalam Negeri Nomor 86 Tahun 2017 Pemerintah Kota Bogor wajib melakukan penyusunan Rencana Kerja Pemerintah Daerah (RKPD) Kota Bogor Tahun 2025.

RKPD Kota Bogor Tahun 2025 merupakan RKPD tahun ke 1 (satu) dari periode RPD Kota Bogor Tahun 2025-2026. Selain berpedoman pada Dokumen Rencana Pembangunan Daerah Kota Bogor Tahun 2025-2026, penyusunan Dokumen RKPD Kota Bogor Tahun 2025 juga mengacu pada Rencana Strategis RPD Perangkat Daerah Tahun 2025-2026.

Rencana Kerja Pemerintah Daerah (RKPD) Tahun 2025 mengusung tema **Penyiapan Sumberdaya Manusia Unggul dan Pelayanan Dasar yang Berkualitas** sesuai dengan yang tertuang dalam Rencana Pembangunan Daerah Kota Bogor Tahun 2025-2026. Dalam penyusunan Rencana Kerja Pemerintah Daerah Kota Bogor Tahun 2025 didasari oleh permasalahan dan tantangan terkait sektor **Pendidikan, Kesehatan, Kemiskinan, Pengangguran, Infrastruktur dan implementasi Reformasi Birokrasi**. Dari beberapa permasalahan tersebut maka ditetapkanlah **isu strategis** Pemerintah Kota Bogor Tahun 2025 yaitu Pembangunan Manusia, Infrastruktur Berkelanjutan, Percepatan Pemulihan Ekonomi dan Akuntabilitas, pelayanan publik, dan Inovasi sebagai langkah dalam penyusunan perencanaan pembangunan.

Peraturan Menteri Dalam Negeri No. 12 Tahun 2024 tentang Pedoman Penyusunan Rencana Kerja Pemerintah Daerah Tahun 2025, pada BAB III (Perubahan Rencana Kerja Pemerintah Daerah Tahun 2025) menyatakan hal-hal sebagai berikut:

a. Pasal 9 ayat (1) menyatakan bahwa perubahan RKPD Tahun 2025 dapat dilakukan apabila berdasarkan hasil evaluasi pelaksanaannya pada tahun berjalan menunjukkan adanya ketidaksesuaian, meliputi:
   1) Perkembangan yang tidak sesuai dengan asumsi prioritas pembangunan daerah, kerangka ekonomi daerah dan keuangan daerah, rencana program, kegiatan dan sub kegiatan; dan/atau

2) Keadaan yang menyebabkan saldo sisa lebih pembiayaan anggaran tahun sebelumnya, harus digunakan untuk tahun berjalan

Yang menimbulkan penambahan dan/atau pengurangan program, kegiatan dan/atau sub kegiatan baru dalam perubahan RKPD Tahun 2025.

b. Pasal 9 ayat (2) menyatakan bahwa perumusan perubahan RKPD Tahun 2025 perlu memperhatikan visi, misi dan program Kepala Daerah terpilih dan memperhatikan hasil kesepakatan bersama antara kepala daerah dan ketua DPRD tentang penambahan kegiatan dan/atau su kegitan baru pada KUA dan PPAS

c. Pasal 9 ayat (3) Penambahan dan/atau pengurangan kegiatan dan/atau sub kegiatan baru memperhatikan visi, misi dan program Kepala Daerah terpilih , ditindaklanjuti dengan perubahan dan/atau penambahan dalam Renstra Perangkat Daerah sebagai acuan penyusunan perubahan Renja Perangkat Daerah.

d. Pasal 10 ayat (1) menyatakan bahwa dalam hal Peraturan Presiden Tahun 2025 dan/atau pemutakhiran RKPD Tahun 2025 telah ditetapkan, Pemerintah Daerah dapat melakukan penambahan program baru

e. Pasal 10 ayat (2) menyatakan bahwa penambahan program baru sebagaimana dimaksud pada ayat (1) dapat dilakukan tanpa melakukan perubahan RPJMD Tahun 2021-2026 atau RPD yang berlaku

f. Pasal 11 menyatakan bahwa penambahan dan/atau pengurangan kegiatan dan/atau sub kegiatan baru sebagaimana dimaksud dalam Pasal 9 ayat (1) dapat dilaksanakan dengan kriteria :

1) Kebutuhan dareah dalam rangka pelayanan dasar masyarakat yang anggarannya belum tersedia dalam tahun anggaran berjalan
2) Belanja daerah yang bersifat mengikat
3) Tidak dapat ditunda karena dapat menimbulkan kerugian yang besar bagi pemerintah daerah maupun masyarakat
4) Dalam rangka mempercepat sasaran RKPD dan/atau Renstra Perangkat Daerah
5) Adanya kebijakan pemerintah yang menjadi prioritas nasional yang mendukung percepatan pembangunan daerah; dan

6) Dilakukan jika kegiatan dan/atau sub kegiatan yang dilaksanakan sebelumnya belum memberikan keluaran yang signifikan terhadap pencapaian hasil program

Pada tanggal 20 Februari 2025 dilantik Wali Kota Bogor periode 2025-2030, dengan Visi "Bogor Beres, Bogor Lancar" untuk menjadi arah Pembangunan Kota Bogor Tahun 2025-2029 yang tertuang dalam Rancangan Awal RPJMD Kota Bogor 2025-2029.

Pada awal Januari 2025 terbit Instruksi Presiden No. 1 Tahun 2025 tentang Efisiensi Belanja dalam Pelaksanaan Anggaran Pendapatan dan Belanja Negara dan Anggaran Pendapatan dan Belanja Daerah Tahun Anggaran 2025, yang menginstruksikan untuk merealokasi APBD 2025 ke 7 (tujuh) prioritas terkait Pendidikan, Kesehatan, infrastruktur dan sanitasi, optimalisasi penanganan pengendalian inflasi, stabilitas harga makanan dan minuman, penyediaan Cadangan pangan dan prioritas lainnya yang berorientasi pada peningkatan kesejahteraan masyarakat, penciptaan lapangan pekerjaan dan pertumbuhan ekonomi.

Surat Edaran Menteri Dalam Negeri No. 900.1.1/640/SJ Tanggal 11 Februari 2025 tentang Penyesuaian Arah Kebijakan Pembangunan Daerah melalu Perubahan Rencana Kerja Pemerintah Daerah dan Perubahan Anggaran Pendapatan dan Belanja Daerah Tahun Anggaran 2025 menyatakan bahwa :

a. Pemerintah Daerah segera menyesuaikan arah kebijakan pembangunan daerah dengan visi, misi dan program kepala daerah dan wakil kepala daerah terpilih, serta program asta cita ke dalam perubahan RKPD Tahun 2025 dan perubahan APBD Tahun Anggaran 2025.
b. Perubahan arah kebijakan pembangunan daerah sebagaimana tersebut agar memastikan beberapa tema atau isu pembangunan yang menjadi prioritas nasional antara lain:
   1) Penguatan sumberdaya manusia, pendidikan, dan kesehatan
   2) Program makan bergizi gratis
   3) Pencegahan stunting dan kemiskinan ekstrim
   4) Pengendalian inflasi daerah
   5) Peningkatan pertumbuhan perekonomian daerah
   6) Dukungan swasembada pangan; dan

7) Pengembagan industri kerajinan, memfasilitasi dalam mempromosikan dan memasarkan hasil industri kerajuian UMKM

Berdasarkan kondisi tersebut di atas, maka disusun Perubahan RKPD Kota Bogor Tahun 2025. Adapun lingkup perubahan meliputi:

a. Penyesuaian kebijakan sesuai dengan regulasi terbaru yang medukung sasaran pembangunan nasional (Asta Cita) dan Program Kepala Daerah terpilih..
b. Penyesuaian target kinerja baik IKU RPD, IKU Renstra, serta IKK/IKD yang telah memuat Indikator Utama Pembangunan RPJPD Kota Bogor 2025-2045;
c. Penyesuaian sub kegiatan/rincian aktivitas; outcome atau output berdasarkan hasil pergeseran dan penyesuaian output pada sub kegiatan yang terkait dengan DAK, Dana Insentif Fisikal, DBHCHT serta program Kepala Daerah terpilih, Asta Cita dan efisiensi APBD.
d. Perubahan Struktur Pendapatan berdasarkan LRA Tahun Anggaran 2024 dan prognosis 2025;

Perubahan RKPD Kota Bogor Tahun 2025 digunakan sebagai bahan evaluasi dan dasar penyusunan penyusunan rancangan KUPA dan PPAS perubahan dan bahan sinkronisasi penyusunan Rancangan Peraturan Daerah anggaran pendapatan dan belanja daerah perubahan tahun anggaran 2025.

1.2. MAKSUD PENYUSUNAN PERUBAHAN RKPD TAHUN 2025

Maksud penyusunan Perubahan Rencana Kerja Pemerintah Daerah Kota Bogor Tahun 2025 adalah untuk menyesuaikan rencana pembangunan tahunan daerah yang telah ditetapkan dalam RKPD murni dengan kondisi dan perkembangan terbaru yang terjadi selama tahun berjalan, yaitu:

a. Menyesuaikan target dan program kegiatan dengan:
   1) Perkembangan kebijakan nasional maupun daerah,
   2) Perubahan asumsi ekonomi makro,
   3) Realisasi pendapatan dan belanja daerah,
   4) Hasil evaluasi kinerja pelaksanaan program/kegiatan sebelumnya,

5) Kondisi darurat atau kejadian luar biasa (force majeure) seperti bencana alam.

b. Menjamin keterpaduan antara perencanaan, penganggaran, pelaksanaan, dan pengawasan pembangunan daerah dalam tahun berjalan.

1.3. TUJUAN PENYUSUNAN PERUBAHAN RKPD TAHUN 2025

Tujuan disusunnya Perubahan RKPD Tahun 2025 adalah untuk:

1. Menjadi pedoman dalam penyusunan rancangan Kebijakan Umum Perubahan APBD Tahun Anggaran 2025 serta Prioritas dan Plafon Anggaran Sementara Perubahan APBD Tahun Anggaran 2025 yang akan disampaikan kepada DPRD untuk dibahas, disepakati dan dituangkan dalam Nota Kesepakatan Kebijakan Umum Perubahan APBD Tahun 2025 serta Prioritas dan Plafon Anggaran Sementara Perubahan APBD Tahun 2025 antara DPRD dengan Pemerintah Daerah yang selanjutnya dijadikan sebagai dasar penyusunan Rancangan Perubahan Anggaran Pendapatan dan Belanja Daerah Tahun 2025;
2. Mewujudkan konsistensi antara capaian tujuan perencanaan strategis jangka menengah dengan tujuan perencanaan dan penganggaran tahunan pembangunan daerah;
3. Menjadi pedoman bagi Perangkat Daerah untuk menyusun Perubahan Rencana Kerja (Renja) Perangkat Daerah Tahun 2025;
4. Mengukur kinerja penyelenggaraan berdasarkan urusan melalui capaian target kinerja program dan kegiatan pembangunan;
5. Menyediakan informasi bagi pemenuhan laporan evaluasi penyelenggaraan pemerintahan daerah yang perlu disampaikan kepada pemerintah.

1.4. DASAR PERTIMBANGAN PERUBAHAN RKPD TAHUN 2025

Dasar pertimbangan dilakukannya Perubahan Rencana Kerja Pemerintah Daerah (RKPD) Tahun 2025, meliputi:

1. Capaian kinerja dan anggaran pelaksanaan kegiatan APBD Kota Bogor tahun anggaran 2024 dan capaian kinerja pelaksanaan RKPD/APBD Kota Bogor tahun 2025 sampai dengan triwulan pertama;

2. Terjadinya perubahan asumsi makro ekonomi yang telah disepakati pada APBD tahun 2025;
3. Kebutuhan untuk melakukan penyesuaian target sasaran dan hasil yang harus dicapai dalam pelaksanaan pembangunan daerah tahun 2025, dengan mempertimbangkan hasil efisiensi APBD Tahun 2025;
4. Terdapat perubahan arah kebijakan pada tingkat pusat (Asta Cita dan Efisiensi APBD) dan Program Kepala Daerah terpilih;
5. Perubahan struktur pendapatan dan SILPA;
6. Penambahan/pengurangan/pergeseran rincian subkegiatan karena adanya efisiensi, sasaran maupun dana transfer yang diterima;
7. Perubahan Pagu Program/kegiatan/subkegiatan seiring dengan penambahan/pengurangan/ pergeseran sub kegiatan.

1.5. DASAR HUKUM PENYUSUNAN PERUBAHAN RKPD TAHUN 2025

Dasar hukum yang menjadi landasan penyusunan RKPD Kota Bogor Tahun 2025 adalah sebagai berikut:

1. Undang-Undang Nomor 16 Tahun 1950 tentang Pembentukan Daerah-Daerah Kota Besar dalam Lingkungan Propinsi Jawa Timur, Jawa Tengah, Jawa Barat dan Daerah Istimewa Yogyakarta sebagaimana telah diubah dengan Undang-Undang Nomor 13 Tahun 1954 tentang Pengubahan Undang-undang Nomor 16 dan 17 Tahun 1950 (Republik Indonesia dahulu) tentang Pembentukan Kota-Kota Besar dan Kota-Kota kecil di Jawa (Lembaran Negara Republik Indonesia Tahun 1954 Nomor 40, Tambahan Lembaran Negara Republik Indonesia Nomor 551);
2. Undang-Undang Nomor 25 Tahun 2004 tentang Sistem Perencanaan Pembangunan Nasional (Lembaran Negara Republik Indonesia Tahun 2004 Nomor 104, Tambahan Lembaran Negara Republik Indonesia Nomor 4421);
3. Undang–Undang Nomor 17 Tahun 2007 tentang Rencana Pembangunan Jangka Panjang Nasional Tahun 2005-2025 (Lembaran Negara Republik Indonesia Tahun 2007 Nomor 33, Tambahan Lembaran Negara Republik Indonesia Nomor 4700);

4. Undang-Undang Nomor 26 Tahun 2007 tentang Penataan Ruang (Lembaran Negara Republik Indonesia Tahun 2007 Nomor 68, Tambahan Lembaran Negara Republik Indonesia Nomor 4725);
5. Undang-Undang Nomor 23 Tahun 2014 tentang Pemerintahan Daerah (Lembaran Negara Republik Indonesia Tahun 2014 Nomor 244, Tambahan Lembaran Negara Republik Indonesia Nomor 5587 sebagaimana telah diubah beberapa kali, terakhir dengan Undang-Undang Nomor 09 Tahun 2015 tentang Perubahan Kedua atas Undang-Undang Nomor 23 Tahun 2014 tentang Pemerintahan Daerah (Lembaran Negara Republik Indonesia Tahun 2015 Nomor 58, Tambahan Lembaran Negara Republik Indonesia Nomor 5679);
6. Undang-Undang Nomor 1 Tahun 2022 tentang Hubungan Keuangan Antara Pemerintah Pusat dan Pemerintah Daerah (Lembaran Negara Republik Indonesia Tahun 2022 Nomor 4, Tambahan Lembaran Negara Republik Indonesia Nomor 6757);
7. Undang-Undang Nomor 6 Tahun 2023 tentang Penetapan Peraturan Pemerintah Pengganti Undang- Undang Nomor 2 Tahun 2022 tentang Cipta Kerja Menjadi Undang–Undang (Lembaran Negara Republik Indonesia Tahun 2023 Nomor 41, Tambahan Lembaran Negara Nomor 6856);
8. Peraturan Pemerintah Nomor 8 Tahun 2008 tentang Tahapan Tata Cara Penyusunan Pengendalian dan Evaluasi Pelaksanaan Rencana Pembangunan Daerah (Lembaran Negara Republik Indonesia Tahun 2008 Nomor 21);
9. Peraturan Pemerintah Nomor 26 Tahun 2008 tentang Rencana Tata Ruang Wilayah Nasional (Lembaran Negara Republik Indonesia Tahun 2008 Nomor 48; Tambahan Lembaran Negara Republik Indonesia Nomor 4833) sebagaimana telah diubah dengan Peraturan Pemerintah Nomor 13 Tahun 2017 tentang Perubahan Atas Peraturan Pemerintah Nomor 26 Tahun 2008 Tentang Rencana Tata Ruang Wilayah Nasional (Lembaran Negara Republik Indonesia Tahun 2017 Nomor 77, Tambahan Lembaran Negara Republik Indonesia Nomor 6042);
10. Peraturan Pemerintah Nomor 46 Tahun 2016 tentang Tata Cara Penyelenggaraan Kajian Lingkungan Hidup Strategis (Lembaran Negara Republik Indonesia Tahun 2016 Nomor 228);

11. Peraturan Pemerintah Nomor 13 Tahun 2017 tentang Perubahan Atas Peraturan Pemerintah Nomor 26 Tahun 2008 Tentang Rencana Tata Ruang Wilayah Nasional (Lembaran Negara Republik Indonesia Tahun 2017 Nomor 77);
12. Peraturan Pemerintah Nomor 2 Tahun 2018 tentang Standar Pelayanan Minimal (Lembaran Negara Republik Indonesia Tahun 2018 Nomor 2, Tambahan Lembaran Negara Republik Indonesia Nomor 6178);
13. Peraturan Pemerintah Nomor 12 Tahun 2019 tentang Pengelolaan Keuangan Daerah (Lembaran Negara Republik Indonesia Tahun 2019 Nomor 42 Tambahan Lembaran Negara Republik Indonesia Nomor 6322);
14. Peraturan Pemerintah Nomor 13 Tahun 2019 tentang Laporan Dan Evaluasi Penyelenggaraan Pemerintahan Daerah (Lembaran Negara Republik Indonesia Tahun 2019 Nomor 52 Tambahan Lembaran Negara Republik Indonesia Nomor 6323);
15. Peraturan Pemerintah Nomor 72 Tahun 2019 tentang Perubahan Atas Peraturan Pemerintah Nomor 18 Tahun 2016 tentang Perangkat Daerah;
16. Peraturan Pemerintah Nomor 43 Tahun 2020 tentang Perubahan Atas Peraturan Pemerintah Nomor 23 Tahun 2020 tentang Pelaksanaan Program Pemulihan Ekonomi Nasional dalam rangka mendukung kebijakan keuangan negara untuk penanganan pandemi Corona Virus Disease 2019 dan/atau menghadapi Ancaman yang Membahayakan Perekonomian Nasional dan/atau Stabilitas Sistem Keuangan serta Penyelamatan Ekonomi Nasional (Lembaran Negara Republik Indonesia Tahun 2020 Nomor 186);
17. Peraturan Pemerintah Nomor 21 Tahun 2021 tentang Penyelenggaraan Penataan Ruang (Lembaran Negara Republik Indonesia Tahun 2021 Nomor 31, Tambahan Lembaran Negara Republik Indonesia Nomor 6633);
18. Peraturan Presiden Nomor 59 Tahun 2017 tentang Pelaksanaan Pencapaian Tujuan Pembangunan Berkelanjutan (Lembaran Negara Republik Indonesia Tahun 2017 Nomor 136);
19. Peraturan Presiden Nomor 60 Tahun 2020 tentang Rencana Tata Ruang Kawasan Perkotaan Jakarta, Bogor, Depok, Tangerang,

Bekasi, Puncak, dan Cianjur (Jabodetabek-Punjur) (Lembaran Negara Republik Indonesia Tahun 2020 Nomor 101);

20. Peraturan Presiden Nomor 72 Tahun 2021 tentang Percepatan Penurunan Stunting (Lembaran Negara Republik Indonesia Tahun 2021 Nomor 172);
21. Peraturan Presiden Nomor 111 Tahun 2022 tentang Pelaksanaan Pencapaian Tujuan Pembangunan Berkelanjutan (Lembaran Negara Republik Indonesia Tahun 2022 Nomor 180);
22. Peraturan Presiden No. 109 Tahun 2024 tentang Rencana Kerja Pemerintah Tahun 2025 (Lembaran Negara Republik Indonesia Tahun 2024 Nomor 206);
23. Instruksi Presiden Nomor 4 Tahun 2022 tentang Percepatan Penghapusan Kemiskinan Ekstrem;
24. Instruksi Presiden No. 1 Tahun 2025 tentang Efisiensi Belanja dalam Pelaksanaan Anggaran Pendapatan dan Belanja Negara dan Anggaran Pendapatan dan Belanja Daerah Tahun Anggaran 2025;
25. Peraturan Menteri Dalam Negeri Nomor 86 Tahun 2017 tentang Tata Cara Perencanaan, Pengendalian Dan Evaluasi Pembangunan Daerah, Tata Cara Evaluasi Rancangan Peraturan Daerah Tentang Rencana Pembangunan Jangka Panjang Daerah Dan Rencana Pembangunan Jangka Menengah Daerah, Serta Tata Cara Perubahan Rencana Pembangunan Jangka Panjang Daerah, Rencana Pembangunan Jangka Menengah Daerah, Dan Rencana Kerja Pemerintah Daerah (Berita Negara Republik Indonesia Tahun 2017 Nomor 1312);
26. Peraturan Menteri Dalam Negeri Nomor 120 Tahun 2018 tentang Perubahan Menteri Dalam Negeri Nomor 80 Tahun 2015 tentang Pembentukan Produk Hukum Daerah (Berita Negara Republik Indonesia Tahun 2018 Nomor 157);
27. Peraturan Menteri Dalam Negeri Nomor 70 Tahun 2019 tentang Sistem Informasi Pembangunan Daerah (Berita Negara Republik Indonesia Tahun 2019 Nomor 1114);
28. Peraturan Menteri Dalam Negeri Nomor 90 Tahun 2019 tentang Klasifikasi, Kodefikasi dan Nomenklatur Perencanaan Pembangunan dan Keuangan Daerah beserta pemutakhirannya (Berita Negara Republik Indonesia Tahun 2019 Nomor 1447);

29. Peraturan Menteri Dalam Negeri Nomor 18 Tahun 2020 tentang Peraturan Pelaksanaan Peraturan Pemerintah Nomor 13 Tahun 2019 Tentang Laporan Dan Evaluasi Penyelenggaraan Pemerintahan Daerah (Berita Negara Republik Indonesia Tahun 2020 Nomor 288);
30. Peraturan Menteri Dalam Negeri Nomor 39 Tahun 2020 tentang Pengutamaan Penggunaan Alokasi dan Penggunaan Anggaran Pendapatan dan Belanja Daerah (Berita Negara Republik Indonesia Tahun 2020 Nomor 581);
31. Peraturan Menteri Dalam Negeri Nomor 77 Tahun 2020 tentang Pedoman Teknis Pengelolaan Keuangan Daerah (Berita Negara Republik Indonesia Tahun 2020 Nomor 1781);
32. Peraturan Menteri Dalam Negeri Nomor 26 Tahun 2021 tentang Perubahan atas Peraturan Menteri Dalam Negeri Nomor 39 Tahun 2020 tentang Pengutamaan Penggunaan Alokasi Anggaran untuk Kegiatan Tertentu, Perubahan Alokasi, dan Penggunaan Anggaran Pendapatan dan Belanja Daerah (Berita Negara Republik Indonesia Tahun 2021 Nomor 910);
33. Peraturan Menteri Dalam Negeri Nomor 59 Tahun 2021 tentang Penerapan Standar Pelayanan Minimal (Berita Negara Republik Indonesia Tahun 2018 Nomor 1540);
34. Peraturan Menteri Perencanaan Pembangunan Nasional/Kepala Badan Perencanaan Pembangunan Nasional Republik Indonesia Nomor 2 Tahun 2024 tentang Rancangan Rencana kerja Pemerintah Tahun 2025 (Berita Negara Republik Indonesia Tahun 2024 Nomor 264);
35. Peraturan Menteri Dalam Negeri Nomor 12 Tahun 2024 tentang Pedoman Penyusunan Rencana Kerja Pemerintah Daerah Tahun 2025 (Berita Negara Republik Indonesia Tahun 2024 Nomor 543);
36. Keputusan Menteri Dalam Negeri Nomor 900.1.15.5-1317 Tahun 2023 tentang Perubahan atas Keputusan Menteri Dalam Negeri Nomor 050-5889 Tahun 2021 Tentang Hasil Verifikasi, Validasi, dan Inventarisasi Klasifikasi, Kodefikasi, dan Nomenklatur Perencanaan Pembangunan dan Keuangan Daerah;
37. Surat Edaran Menteri Dalam Negeri Nomor 900.1.1/640/SJ tentang Penyesuaian Arah Kebijakan Pembangunan Daerah Melalui

Perubahan Rencana Kerja Pemerintah Daerah dan Perubahan Anggaran Pendapatan dan Belanja Daerah Tahun Anggaran 2025;

38. Surat Edaran Menteri Dalam Negeri No. 900/833/SJ tentang Penyesuaian Pendapatan dan Efisiensi Belanja Daerah Tahun Anggaran 2025;
39. Peraturan Daerah Provinsi Jawa Barat Nomor 9 Tahun 2022 tentang Rencana Tata Ruang Wilayah Provinsi Jawa Barat Tahun 2022- 2042 (Lembaran Daerah Tahun 2022 Nomor 9, Tambahan Lembaran Daerah Nomor 262);
40. Peraturan Dareah Provinsi Jawa Barat Nomor 9 tahun 2023 tentang Pajak Daerah dan Retribusi Daerah;
41. Peraturan Gubernur Jawa Barat Nomor 25 Tahun 2023 tentang Rencana Pembangunan Daerah (RPD) Provinsi Jawa Barat Tahun 2024-2026;
42. Peraturan Gubernur Jawa Barat Nomor 13 Tahun 2024 tentang Rencana Kerja Pemerintah Daerah (RKPD) Provinsi Jawa Barat Tahun 2025;
43. Peraturan Daerah Kota Bogor Nomor 2 Tahun 2008 tentang Tata Cara Penyusunan Rencana Pembangunan Daerah sebagaimana telah diubah dengan Peraturan Daerah Kota Bogor Nomor 2 Tahun 2010 tentang Perubahan Atas Peraturan Daerah Kota Bogor Nomor 2 Tahun 2008 tentang Tata Cara Penyusunan Rencana Pembangunan Daerah (Lembaran Daerah Kota Bogor Tahun 2010 Nomor 1 Seri E);
44. Peraturan Daerah Kota Bogor Nomor 3 Tahun 2008 tentang Urusan Pemerintahan Kota Bogor (Lembaran Daerah Kota Bogor Tahun 2008 Nomor 2 Seri D);
45. Peraturan Daerah Kota Bogor Nomor 3 Tahun 2021 tentang Pembentukan dan Susunan Perangkat Daerah Kota Bogor (Lembaran Daerah Kota Bogor Tahun 2021 Nomor 118);
46. Peraturan Daerah Kota Bogor Nomor 6 Tahun 2021 tentang Perubahan atas Peraturan Daerah Nomor 8 Tahun 2011 tentang Rencana Tata Ruang Wilayah Kota Bogor Tahun 2011-2031 (Lembaran Daerah Nomor 6 Tahun 2021);
47. Peraturan Daerah Kota Bogor Nomor 10 Tahun 2024 tentang Rencana Pembangunan Jangka Panjang Daerah Tahun 2025 – 2045 (Lembaran Daerah Kota Bogor Tahun 2024 Nomor 11);

48. Peraturan Daerah Kota Bogor Nomor 14 Tahun 2024 tentang Anggaran Pendapatan dan Belanja Daerah Kota Bogor Tahun 2025 (Lembaran Daerah Kota Bogor Tahun 2024 Nomor 14);
49. Peraturan Wali Kota Bogor Nomor 6 Tahun 2024 tentang Rencana Pembangungan Daerah Kota Bogor 2025 – 2026 (Berita Daerah Kota Bogor Tahun 2024 Nomor 6);
50. Peraturan Wali Kota Bogor Nomor 19 Tahun 2024 tentang Rencana Kerja Pembangunan Daerah Kota Bogor 2025 (Berita Daerah Kota Bogor Tahun 2024 Nomor 19);
51. Peraturan Wali Kota Bogor Nomor 42 Tahun 2024 tentang Penjabaran Anggaran Pendapatan dan Belanja Daerah Tahun Anggaran 2025 (Berita Daerah Kota Bogor Tahun 2024 Nomor 42);
52. Peraturan Wali Kota Bogor Nomor 10 Tahun 2025 tentang Perubahan Kedua Atas Peraturan Wali Kota Bogor Nomor 42 Tahun 2024 Tentang Penjabaran Anggaran Pendapatan dan Belanja Daerah Tahun Anggaran 2025 (Berita Daerah Kota Bogor Tahun 2025 Nomor 10);
53. Keputusan Walikota Bogor Nomor 900.1.2/Kep.103-BKAD/2025 Tentang Perubahan Atas Lampiran Keputusan Wali Kota Bogor Nomor 900.1.2/Kep.100-Bkad/2025 Tentang Penyesuaian Pendapatan Dan Efisiensi Belanja Daerah Dalam Anggaran Pendapatan Dan Belanja Daerah Tahun Anggaran 2025;
54. Keputusan Walikota Bogor Nomor 900.1.12.1/Kep.134-Bkad/2025 Tentang Pengalihan Dan Penggunaan Anggaran Efisiensi Belanja Daerah Dalam Anggaran Pendapatan Dan Belanja Daerah Tahun Anggaran 2025.

1.6. HUBUNGAN ANTAR DOKUMEN

Penyusunan Perubahan RKPD Kota Bogor Tahun 2025 mengacu pada RKPD Tahun 2025, Rencana Pembangunan Daerah Kota Bogor Tahun 2025-2026 dan Rencana Strategis Perangkat Daerah Kota Bogor Tahun 2025-2026 yang sinergis dengan Rancangan RKP Tahun 2025 dan RPD Provinsi Jawa Barat Tahun 2024-2026.

Perubahan RKPD Kota Bogor Tahun 2025 menjadi acuan dalam pelaksanaan Sistem Perencanaan dan Penganggaran Terpadu dan sebagai bagian yang tidak terpisahkan dalam tahapan penyusunan

Rancangan Perubahan Anggaran Pendapatan dan Belanja Daerah Kota Bogor Tahun 2025, yang terdiri atas Kebijakan Umum Perubahan APBD (KUPA) Tahun 2025, Prioritas dan Plafon Anggaran Sementara Perubahan (PPAS) Tahun 2025, yang selanjutnya akan dituangkan secara detail di dalam Dokumen Rencana Kerja dan Anggaran Satuan Kerja Perangkat Daerah (RKA-SKPD) Tahun 2025 dan Dokumen Pelaksanaan Anggaran Satuan Kerja Perangkat Daerah (DPA-SKPD) Tahun 2025, seperti digambarkan berikut ini:

Gambar 1.1
Hubungan Antar Dokumen Perencanaan Pembangunan Daerah

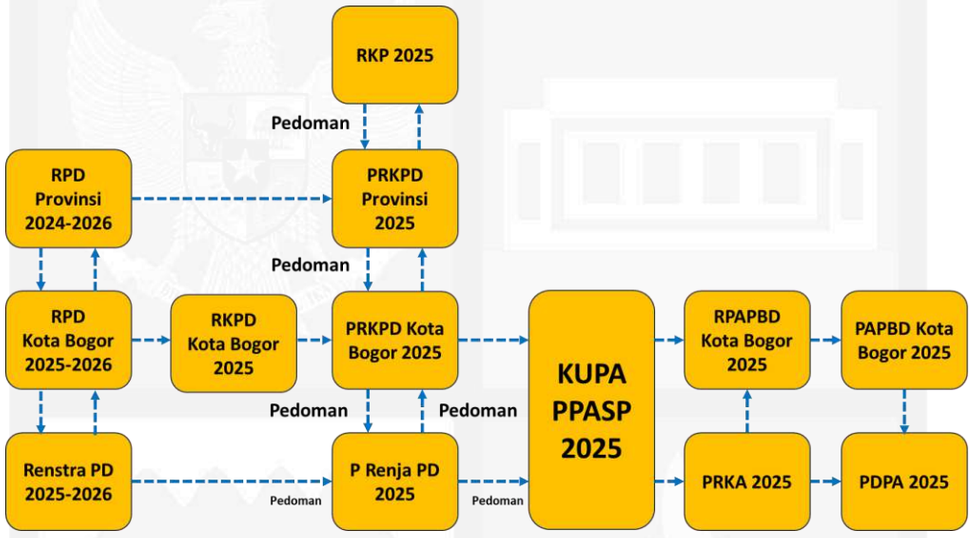

Sumber: Bapperida Kota Bogor, 2025

1.7. SISTEMATIKA DOKUMEN PERUBAHAN RKPD KOTA BOGOR TAHUN 2025

Sistematika Perubahan Rencana Kerja Pemerintah Daerah (RKPD) Kota Bogor Tahun 2025, disusun dengan sistematika sebagai berikut:

BAB I. PENDAHULUAN

Bab ini menjelaskan latar belakang, maksud dan tujuan, dasar pertimbangan perubahan RKPD, dasar hukum dan sistematika dokumen.

BAB II. EVALUASI HASIL RPJMD TAHUN 2024 DAN RKPD SAMPAI DENGAN TRIWULAN I TAHUN 2025

Bab ini menjelaskan evaluasi realisasi capaian indikator kinerja utama (IKU) tahun 2024 dan evaluasi hasil

pelaksanaan perencanaan pembangunan daerah tahun 2025 sampai dengan triwulan I.

BAB III. KERANGKA EKONOMI DAERAH DAN KEUANGAN DAERAH

Pada bab ini dijelaskan tentang perubahan kerangka ekonomi daerah Tahun 2025, Perubahan Proyeksi Indikator Makro Ekonomi daerah 2025 dan perubahan kerangka keuangan daerah (pendapatan, belanja dan pembiayaan).

BAB IV. SASARAN DAN PRIORITAS PEMBANGUNAN DAERAH

Pada bab ini dijelaskan perubahan sasaran prioritas pembangunan daerah, penyesuaian target indicator kinerja utama daerah.

BAB V. RENCANA KERJA DAN PENDANAAN DAERAH TAHUN 2025

Pada bab ini dijelaskan Rekapitulasi Program dan Kegiatan Tahun Kota Bogor Tahun 2025 serta perubahan Rencana Kerja dan Pendanaan Pembangunan Daerah Kota Bogor Tahun 2025.

BAB VI. PENUTUP

Pada bab ini dijelaskan kaidah pelaksanaan Perubahan RKPD Tahun 2025.

BAB 2
EVALUASI HASIL RPJMD TAHUN 2024 DAN RKPD SAMPAI DENGAN TRIWULAN I TAHUN 2025

Sesuai amanat Peraturan Menteri Dalam Negeri Nomor 86 Tahun 2017 bahwa pengendalian dan evaluasi terhadap perencanaan pembangunan daerah, meliputi pengendalian dan evaluasi terhadap perumusan kebijakan perencanaan pembangunan daerah, pengendalian dan evaluasi terhadap pelaksanaan rencana pembangunan daerah, dan evaluasi terhadap hasil rencana pembangunan daerah. Tahun 2024 merupakan tahapan jangka jangka menengah ke 5 yaitu pada periode RPJMD Kota Bogor Tahun 2019-2024, dimana tataran kebijakan diarahkan sampai dengan merumuskan agenda program pembangunan 5 (lima) tahunan beserta kerangka pendanaan pembangunan. Perencanaan pembangunan jangka menengah di Kota Bogor kemudian dijabarkan kedalam rencana pembangunan tahunan melalui penyusunan Rencana Kerja Pemerintah Daerah (RKPD).

Perumusan rancangan perubahan RKPD mencakup evaluasi pelaksanaan RKPD kabupaten/kota sampai dengan triwulan II. Evaluasi tersebut merupakan feedback bagi penyusunan dokumen perencanaan yang memberikan informasi penting untuk membantu pemangku kepentingan dan pengambil kebijakan pembangunan. Namun demikian, arahan Kementerian Dalam Negeri melalui Surat Edaran Menteri Dalam Negeri Nomor 900.1.1/640/SJ tentang Penyesuaian Arah Kebijakan Pembangunan Daerah Melalui Perubahan Rencana Kerja Pemerintah Daerah dan Perubahan Anggaran Pendapatan dan Belanja Daerah Tahun Anggaran 2025, bahwa untuk Perubahan RKPD Tahun 2025, evaluasi pelaksanaan RKPD Kota Bogor Tahun 2025 yang digunakan adalah capaian Indikator Kinerja Utama (IKU) RPJMD tahun 2024 dan hasil evaluasi RKPD Tahun 2025 Triwulan I.

2.1. CAPAIAN INDIKATOR MAKRO PEMBANGUNAN KOTA BOGOR SAMPAI DENGAN TAHUN 2024

Indikator Makro dalam RPJMD Kota Bogor menggambarkan kemajuan pembangunan daerah dalam jangka menengah. Indikator makro pembangunan yang dimaksud meliputi Indeks Pembangunan Manusia, Tingkat Kemiskinan, Tingkat Pengangguran Terbuka, Pertumbuhan Ekonomi, Laju Pertumbuhan Penduduk, dan Indeks Gini. Indikator tersebut merupakan indikator yang bersifat dampak (*Impact*) dari pelaksanaan program/kegiatan yang bersifat lokal, regional dan nasional sehingga diperlukan sinergi antara pemerintah pusat, pemerintah daerah provinsi, dan pemerintah daerah kabupaten/kota serta pelaku pembangunan lainnya.

Tabel 2.1
Capaian Indikator Makro Pembangunan Kota Bogor Tahun 2024

INDIKATOR MAKRO PEMBANGUNAN DAERAH		Satuan	Tahun 2024	
			Target	Realisasi
1	Indeks Pembangunan Manusia (IPM)	Indeks	78,31	79,03
2	Jumlah Penduduk	dalam Ribu Jiwa	1.200	1.078
3	Laju Pertumbuhan Penduduk (LPP) (%)	%	1,44	1,27
4	Angka Kemiskinan (%)	%	6,21	6,53
5	Tingkat Pengangguran Terbuka (TPT)	%	10,37	8,13
6	Laju Pertumbuhan Ekonomi (LPE)	%	6,04	5,15
7	Indeks Gini Rasio	Angka	0,34	0,47
8	Tingkat Inflasi	%	1,5-3,5	1.75
9	PDRB per Kapita (AdhB)	Juta Rupiah	50,41	56,62

Sumber: Bappeda Kota Bogor, diolah 2025

Dari sembilan indikator makro RPJMD Kota Bogor terdapat tiga indikator yang belum tercapai, yaitu angka kemiskinan, laju pertumbuhan ekonomi, dan indeks gini ratio. Namun demikian, rata-rata ketercapaian indikator makro RPJMD Kota Bogor pada Tahun 2024 menunjukkan 97,41 persen atau hampir mencapai target dengan predikat sangat tinggi.

1. Indeks Pembangunan Manusia

Indeks pembangunan manusia adalah ukuran yang menunjukkan tingkat pencapaian pembangunan manusia di suatu wilayah. IPM mengukur kualitas hidup dengan memperhitungkan tiga dimensi dasar

yaitu umur panjang dan sehat, pengetahuan, dan kehidupan yang layak.

Grafik 2.1
Indeks Pembangunan Manusia Kota Bogor, Provinsi Jawa Barat dan Nasional Tahun 2019-2024

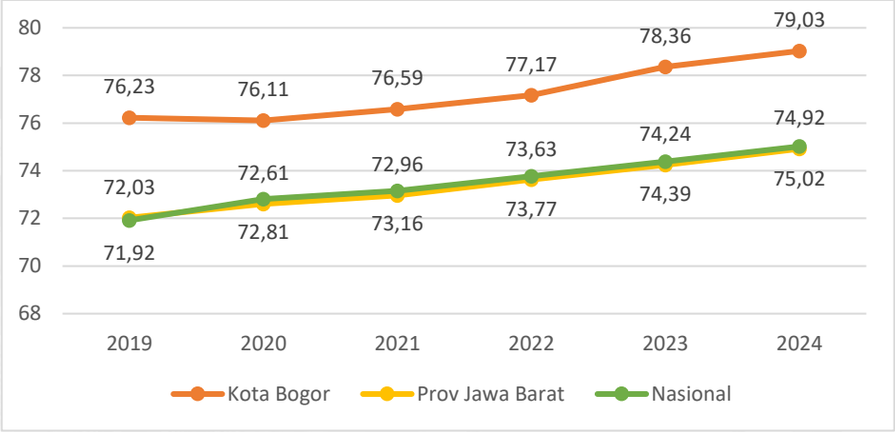

Sumber: BPS Kota Bogor diolah oleh Bapperida, 2025

Ada empat indikator utama yang menjadi komponen perhitungan IPM yaitu usia harapan hidup saat lahir (UHH), harapan lama sekolah (HLS), rata-rata lama sekolah (RLS) dan pengeluaran per kapita. IPM Kota Bogor terus menunjukkan peningkatan di tiap tahunnya. Pada tahun 2024 IPM Kota Bogor adalah sebesar 79,03, naik dari tahun sebelumnya yaitu 78,36. Capaian ini juga lebih tinggi dari angka Provinsi Jawa Barat dan Nasional.

2. Jumlah Penduduk dan Laju Pertumbuhan Penduduk

Jumlah penduduk Kota Bogor naik sedikit dari 1.070.719 pada tahun 2023 menjadi 1.078.351 di tahun 2024. Adapun laju pertumbuhan penduduk Kota Bogor tahun 2024 adalah sebesar 1,27, naik dari tahun sebelumnya yang hanya sebesar 0,96.

3. Kemiskinan

Kemiskinan selalu menjadi isu strategis baik di tingkat kota, di tingkat provinsi maupun di tingkat nasional. Secara umum, kemiskinan merupakan kondisi dimana seseorang atau sekelompok orang tidak mampu memenuhi hak-hak dasarnya untuk mempertahankan dan mengembangkan kehidupan yang bermartabat. Berdasarkan dari hasil evaluasi ada beberapa indikator

yang dijadikan parameter untuk penanggulangan kemiskinan antara lain adalah:

4. Kemiskinan

Angka Kemiskinan

Angka Kemiskinan di Kota Bogor mengalami percepatan penurunan yang cukup signifikan dari tahun ke tahun. Di tahun 2024 persentase penduduk miskin mengalami penurunan sebesar 0,14 persen menjadi 6,53 persen dari tahun 2023 sebesar 6,67 persen. Berikut adalah gambaran perkembangan penduduk kemiskinan dari tahun 2020-2024:

Grafik 2.2
Persentase Perkembangan Penduduk Miskin Tahun 2020 – 2024

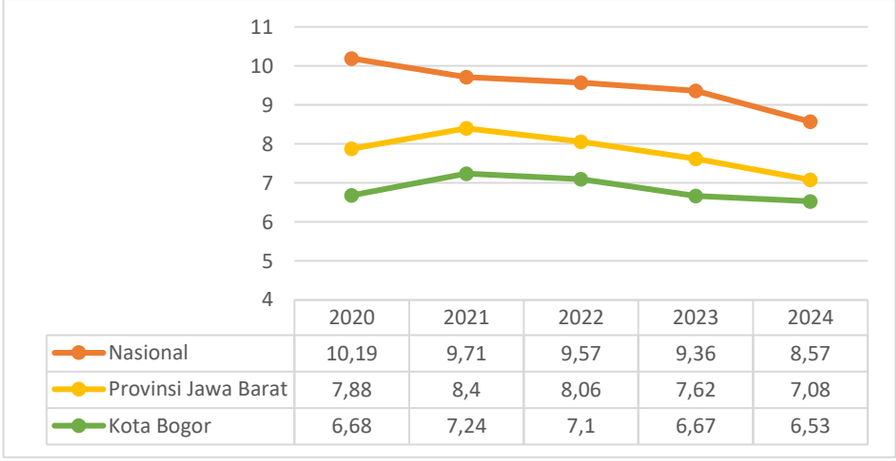

	2020	2021	2022	2023	2024
Nasional	10,19	9,71	9,57	9,36	8,57
Provinsi Jawa Barat	7,88	8,4	8,06	7,62	7,08
Kota Bogor	6,68	7,24	7,1	6,67	6,53

Sumber: Badan Pusat Statistik, 2025

Bila dibandingkan dengan angka kemiskinan Nasional dan Provinsi Jawa Barat, angka kemiskinan Kota Bogor masih lebih baik pada tahun 2024.

Indeks Kedalaman Kemiskinan (Poverty Gap Index-P1)

Indeks kedalaman kemiskinan merupakan ukuran rata-rata kesenjangan pengeluaran masing-masing penduduk miskin terhadap garis kemiskinan, semakin tinggi Indeks Kedalaman Kemiskinan maka semakin jauh rata-rata pengeluaran penduduk dari garis kemiskinan. Gambaran mengenai Tingkat kedalaman kemiskinan di Kota Bogor dapat dilihat pada Grafik 2.3 dibawah ini:

Grafik 2.3
Persentase indeks kedalaman kemiskinan Tahun 2020 – 2024

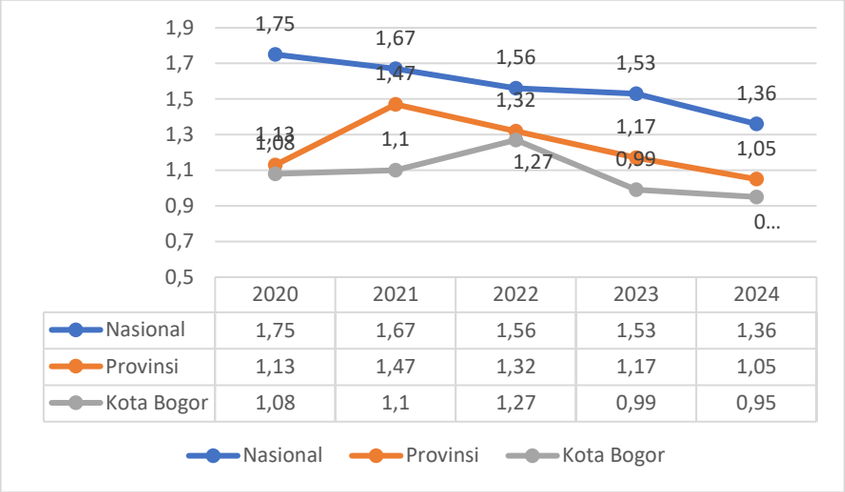

Sumber: Badan Pusat Statistik, 2025

Sebagaimana dapat dilihat pada grafik 2.3 diatas, bahwa tingkat kedalaman kemiskinan Kota Bogor tahun 2024 mengalami penurunan yaitu dari 0,99 di tahun 2023 menjadi 0,95 di tahun 2024. Hal ini berarti rata-rata pengeluaran penduduk miskin di Kota Bogor cenderung mendekati garis kemiskinan.

Indeks Keparahan Kemiskinan (Poverty Severity Index-P2)

Merupakan gambaran mengenai penyebaran pengeluaran diantara penduduk miskin, semakin tinggi nilai indeks, semakin tinggi ketimpangan pengeluaran diantara penduduk miskin. Pada tahun 2023 Indeks Keparahan Kemiskinan (P2) Kota bogor mencapai 0,24, setelah turun di tahun sebelumnya. Perkembangan P2 Kota Bogor bersifat fluktuatif

Indikator Keparahan Kemiskinan berfungsi untuk memberikan informasi yang saling melengkapi pada insiden kemiskinan, Sebagai contoh mungkin terdapat kasus bahwa beberapa kelompok penduduk miskin memiliki insiden kemiskinan yang tinggi tetapi jurang kemiskinannya (*poverty gap*) rendah, sementara kelompok penduduk lain mempunyai insiden kemiskinan yang rendah tetapi memiliki jurang kemiskinan yang tinggi bagi penduduk yang miskin. Indeks Keparahan kemiskinan Kota Bogor dari tahun 2020-2024 adalah sebagai berikut:

Grafik 2.4
Indeks Keparahan Kemiskinan Tahun 2020 – 2024

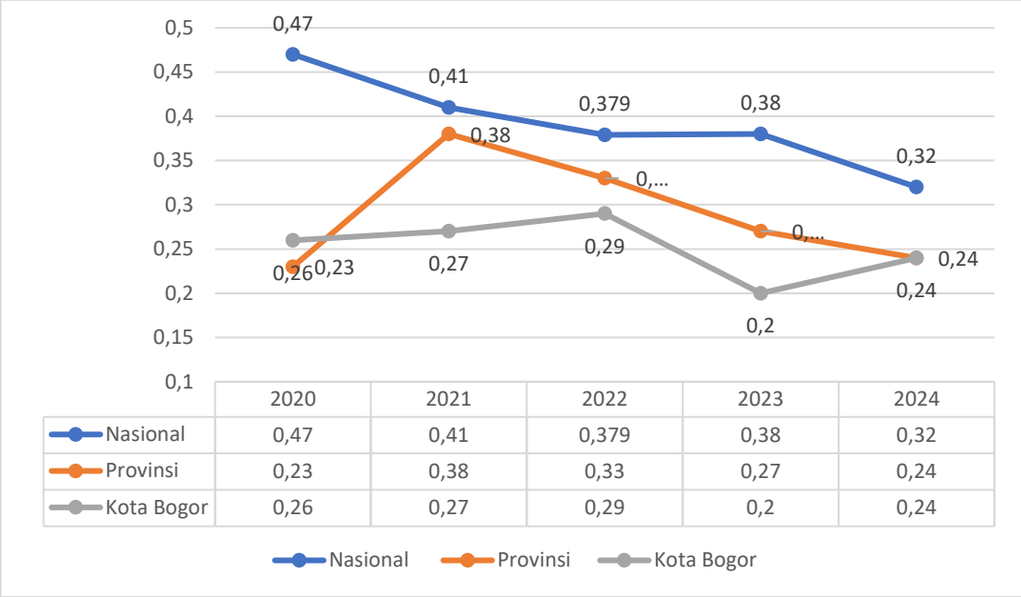

	2020	2021	2022	2023	2024
Nasional	0,47	0,41	0,379	0,38	0,32
Provinsi	0,23	0,38	0,33	0,27	0,24
Kota Bogor	0,26	0,27	0,29	0,2	0,24

Sumber: Badan Pusat Statistik, 2025

Grafik 2.4 diatas menggambarkan mengindikasikan bahwa rata-rata penyebaran pengeluaran diantara penduduk miskin di Kota Bogor cenderung makin mendekati garis. Indeks keparahan kemiskinan di Kota Bogor pada tahun 2023 masih berada di bawah indeks kedalaman kemiskinan nasional dan provinsi Jawa Barat.

5. Laju Pertumbuhan Ekonomi (LPE)

Pertumbuhan ekonomi merupakan salah satu indikator makro untuk melihat kinerja perekonomian secara riil di suatu wilayah. Laju pertumbuhan ekonomi dihitung berdasarkan perubahan PDRB atas dasar harga konstan tahun yang bersangkutan terhadap tahun sebelumnya. Pertumbuhan ekonomi dapat dipandang sebagai pertambahan jumlah barang dan jasa yang dihasilkan oleh semua lapangan usaha kegiatan ekonomi yang ada di suatu wilayah selama kurun waktu setahun.

Berdasarkan harga konstan 2010, nilai PDRB Kota Bogor pada tahun 2024 mengalami peningkatan dibandingkan tahun 2023. Peningkatan tersebut dipengaruhi oleh naiknya produksi di seluruh lapangan usaha yang sudah bebas dari pengaruh inflasi. Nilai PDRB Kota Bogor tahun 2024 atas dasar harga konstan 2010, mencapai 38,96 triliun rupiah. Angka tersebut naik sebesar 1,91 triliun dari

37,05 triliun rupiah pada tahun 2023. Hal tersebut menunjukkan bahwa selama tahun 2024 terjadi pertumbuhan ekonomi sebesar 5,15 persen, meningkat jika dibandingkan dengan pertumbuhan ekonomi tahun sebelumnya yang mencapai 5,10 persen.

Grafik 2.5
LPE Kota Bogor, Prov Jawa Barat dan Nasional Tahun 2019-2024

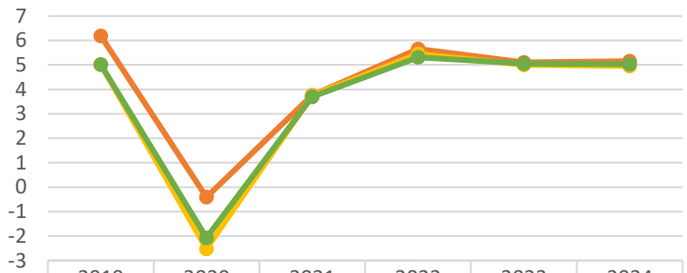

	2019	2020	2021	2022	2023	2024
Kota Bogor	6,19	-0,41	3,76	5,65	5,1	5,15
Prov Jawa Barat	5,02	-2,52	3,74	5,45	5	4,95
Nasional	5,02	-2,07	3,7	5,31	5,05	5,03

Sumber: BPS Kota Bogor diolah oleh Bapperida, 2025

Dibandingkan dengan angka capaian Provinsi Jawa Barat dan Nasional, angka LPE Kota Bogor masih lebih besar dari keduanya. Dilihat dari grafik 2.5 diatas bahwa dari tahun 2022 ke 2024 LPE Nasional dan Jawa Barat mengalami perlambatan. Sedangkan Kota Bogor sempat melambat di tahun 2023 namun kemudian kembali membaik di tahun 2024.

6. PDRB Per Kapita

Salah satu indikator tingkat kemakmuran penduduk di suatu daerah/wilayah dapat dilihat dari nilai PDRB per kapita, yang merupakan hasil bagi antara nilai tambah yang dihasilkan oleh seluruh kegiatan ekonomi dengan jumlah penduduk. Oleh karena itu, besar kecilnya jumlahpenduduk akan mempengaruhi nilai PDRB per kapita, sedangkan besar kecilnya nilai PDRB sangat tergantungpada potensi sumber daya alam dan faktor-faktor produksi yang terdapat di daerah tersebut. PDRB per kapita atas dasar harga berlaku menunjukkan nilai PDRB per kepala atau per satu orang penduduk.

Grafik 2.6
Produk Domestik Regional Bruto (PDRB) Per Kapita ADHB dan ADHK Kota Bogor Tahun 2020-2024

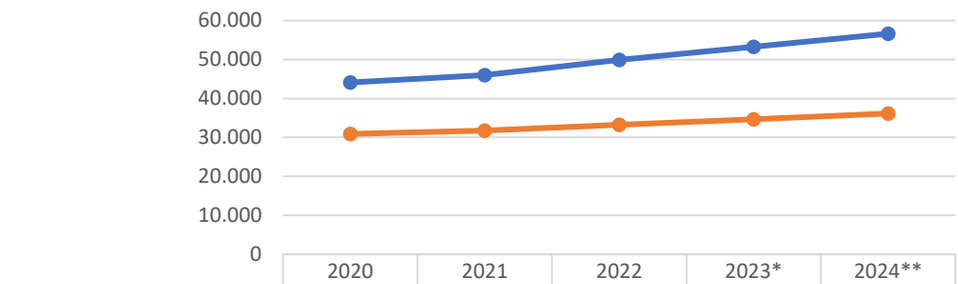

	2020	2021	2022	2023*	2024**
PDRB Per Kapita ADHB	44.100	45.984	49.875	53.239	56.620
PDRB Per Kapita ADHK	30.893	31755	33.234	34.608	36.130

Sumber: BPS Kota Bogor, Tahun 2025

Nilai PDRB per kapita Kota Bogor atas dasar harga berlaku sejak tahun 2020 hingga 2024 senantiasa mengalami kenaikan. Pada tahun 2024 PDRB per kapita tercatat sebesar 56.62 juta rupiah. Perubahan angka PDRB per kapita yang lebih disebabkan oleh inflasi dan tidak menggambarkan peningkatan kemakmuran.

7. Laju Inflasi

Inflasi merupakan kecenderungan naiknya harga barang-barang secara umum dan terjadi secara terus menerus. Inflasi menjadi salah satu indikator makro ekonomi yang sangat mempengaruhi aktivitas perekonomian. Inflasi yang terlalu tinggi akan mengganggu kestabilan perekonomian dan akan menurunkan nilai mata uang yang pada akhirnya menekan dan melemahkan daya beli masyarakat. Sebaliknya, inflasi yang terlalu rendah kurang menarik bagi para investor/produsen untuk berinvestasi sehingga berdampak juga pada laju pertumbuhan ekonomi.

Pada tahun 2024 inflasi Kota Bogor (year on year) sebesar 1,75, turun 1,61 poin dari tahun sebelumnya. Turunnya angka inflasi tidak hanya terjadi di Kota Bogor, tapi juga terjadi di level provinsi dan nasional. Inflasi sebesar 1,75 poin ini masih ada dalam range target inflasi kota Bogor yaitu 1,5-3,5. Dapat dilihat di atas bahwa nilai inflasi tahun 2024 adalah angka terrendah yang pernah dicapai Kota Bogor sejak tahun 2019.

Grafik 2.7
Perkembangan Tingkat Inflasi Kota Bogor Tahun 2020-2024

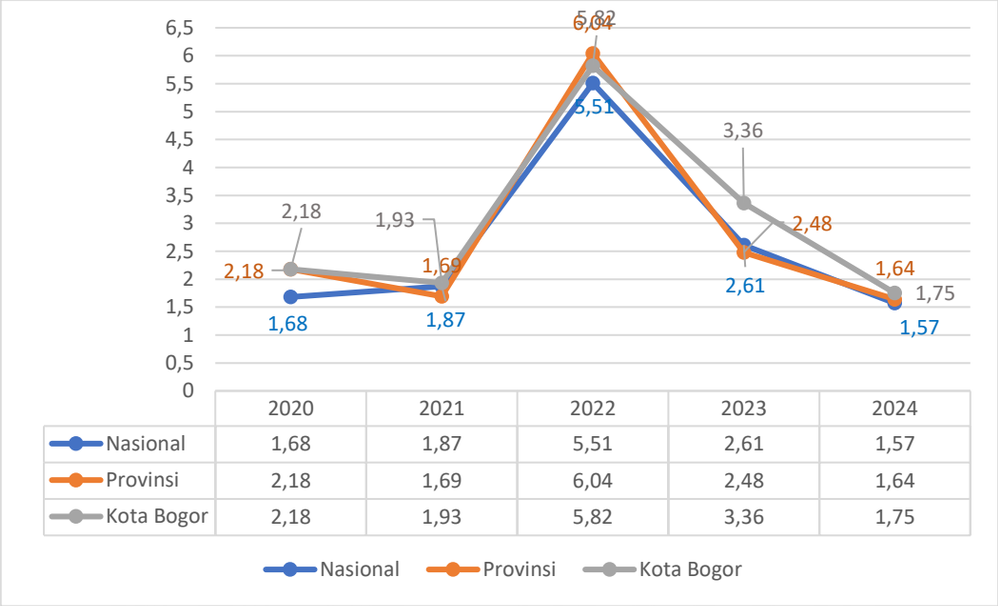

Sumber: Badan Pusat Statistik, 2025

Berdasarkan kelompok pengeluaran, inflasi tertinggi terjadi pada kelompok pengeluaran kelompok perawatan pribadi dan jasa lainnya sebesar 8,37 persen dan terendah pada kelompok perlengkapan, peralatan dan pemeliharaan rutin rumah tangga sebesar 0,22 persen.

8. Indeks Gini

Koefisien Gini (Gini Ratio) adalah salah satu ukuran yang paling sering digunakan untuk mengukur tingkat ketimpangan pendapatan secara menyeluruh. Koefisien Gini didasarkan pada kurva Lorenz, yaitu sebuah kurva pengeluaran kumulatif yang membandingkan distribusi pada variabel tertentu (misalnya pendapatan) dengan distribusi Uniform (seragam) yang mewakili persentase kumulatif penduduk. Ukuran kesenjangan Indeks Gini berada pada besaran 0 (nol) dan 1 (satu). Semakin besar nilai Gini maka semakin tinggi pula tingkat ketimpangan pengeluaran antar kelompok penduduk berdasarkan golongan pengeluaran.

Grafik 2.8
Gini Rasio Kota Bogor Tahun 2020 – 2024

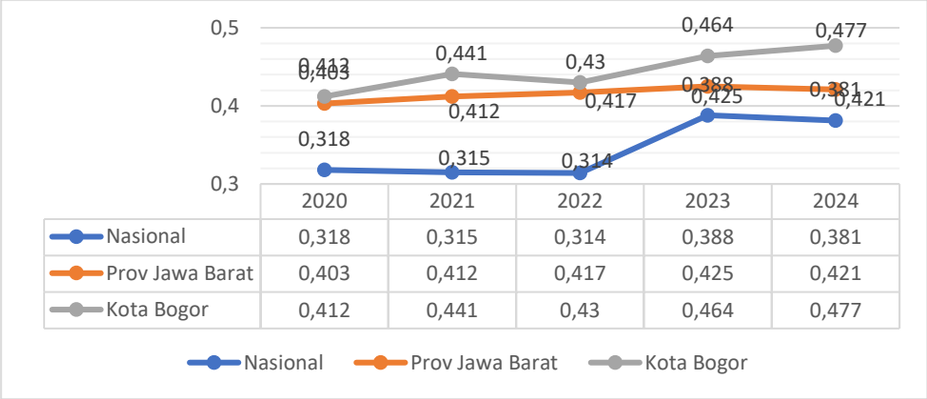

	2020	2021	2022	2023	2024
Nasional	0,318	0,315	0,314	0,388	0,381
Prov Jawa Barat	0,403	0,412	0,417	0,425	0,421
Kota Bogor	0,412	0,441	0,43	0,464	0,477

Sumber: Badan Pusat Statistik, 2025

Indeks Gini Kota Bogor Tahun 2024 adalah sebesar 0,477, artinya pemerataan pendapatan di Kota Bogor mencapai level sedang dan mengalami kenaikan jika dibandingkan tahun 2023. Memperhatikan grafik 2.8 diatas dapat dilihat bahwa indeks gini Kota Bogor cenderung terus mengalami kenaikan dari tahun ke tahun. Pada tahun 2024 indeks gini Kota Bogor adalah yang tertinggi di Jawa Barat.

Penyebab gini rasio mengalami kenaikan:

a. **Kesenjangan Pendapatan antara Kelompok Atas dan Bawah.** Peningkatan pendapatan yang signifikan pada kelompok masyarakat atas tidak diimbangi dengan peningkatan pendapatan pada kelompok masyarakat menengah ke bawah. Hal ini menyebabkan kesenjangan pendapatan semakin lebar.
b. **Kenaikan Harga Kebutuhan Pokok.** Kenaikan harga kebutuhan pokok yang tidak terkendali membuat kelompok masyarakat bawah semakin terhimpit, sementara kelompok atas masih mampu bertahan. Hal ini memperburuk ketimpangan pendapatan.
c. **Pengurangan atau Penarikan Bantuan Sosial.** Penarikan atau pengurangan bantuan sosial pasca pandemi COVID-19 mengurangi daya beli kelompok masyarakat bawah, sementara kelompok atas tidak merasakan dampak signifikan. Hal ini memperlebar jurang ketimpangan.
d. **Urbanisasi yang Tidak Terkendali.** Tingginya arus urbanisasi ke Kota Bogor menyebabkan peningkatan jumlah penduduk, namun tidak

diimbangi dengan penyediaan lapangan kerja dan fasilitas yang memadai. Hal ini menyebabkan sebagian penduduk terjebak dalam kemiskinan dan memperburuk ketimpangan.

9. Tingkat Pengangguran Terbuka

Tingkat Pengangguran Terbuka (TPT) merupakan indikator yang digunakan untuk mengukur tenaga kerja yang tidak terserap oleh pasar kerja dan menggambarkan kurang termanfaatkannya pasokan tenaga kerja. Besaran TPT didapatkan dengan menghitung persentase angkatan kerja yang belum mendapat pekerjaan dibandingkan dengan jumlah angkatan kerja. Angkatan kerja sendiri mencakup penduduk usia 15-65 tahun yang mampu dan bersedia bekerja.

Grafik 2.9
Tingkat Pengangguran Terbuka Kota Bogor, Prov Jawa Barat dan Nasional 2019-2024

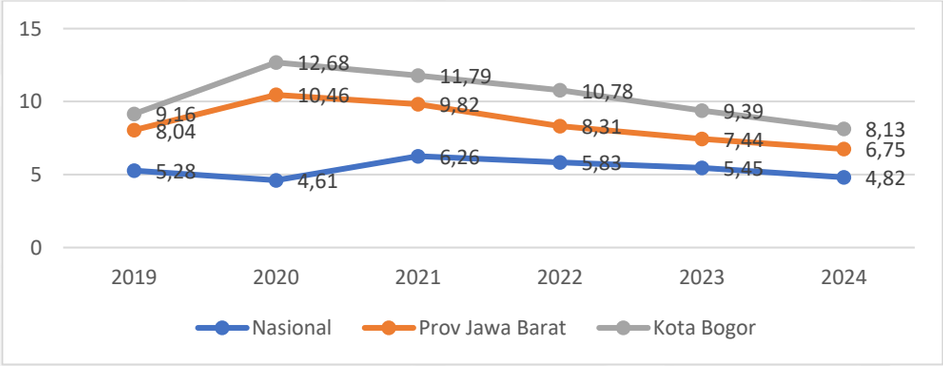

Sumber: BPS Kota Bogor diolah oleh Bapperida, 2025

Pada kurun waktu 2020 – 2024, ekonomi Kota Bogor rata – rata tumbuh di atas 5 persen. Seiring semakin membaiknya kondisi perekonomian pasca pandemi dan kondisi sudah kembali normal, tingkat pengangguran terbuka 2023 terus menurun ke angka 9,39 persen dan menjadi 8,13 persen pada tahun 2024.

Data tingkat pengangguran terbuka di Jawa Barat memiliki korelasi dengan di Kota Bogor, hal ini karena kenaikan dan penurunannya selaras. Masih tingginya tingkat pengangguran terbuka di Kota Bogor salah satunya disebabkan oleh pengaruh kinerja pasar kerja dan kondisi ekonomi di Kota Bogor. Karakteristik Kota Bogor yang tidak memungkin untuk adanya pengembangan

industri-industri besar yang padat modal seperti daerah kawasan industri besar lain yaitu Kabupaten Bogor, Kota Tangerang Selatan, Kabupaten Tangerang, dan Kabupaten Bekasi juga menjadi faktor adanya pengangguran terbuka di Kota Bogor. Kondisi ini menjadikan penciptaan lapangan kerja melalui aktivitas investasi menjadi terbatas, apalagi jika jenis investasinya adalah investasi yang padat modal dan bukan padat karya. Oleh karena itu, perlu adanya pengembangan industri padat karya yang mampu memberikan kontribusi bagi penyerapan tenaga kerja, serta perlunya mendukung pertumbuhan sektor-sektor lainya seperti peningkatan agrobisnis dan agro industri karena potensi geografi Kota Bogor yang cukup baik dalam pengembangan pertanian. Sehingga diharapkan dapat meningkatkan laju pertumbuhan ekonomi serta menjadi penggerak perkembangan pembangunan daerah, yang juga membuka peluang perluasan kesempatan kerja bagi masyarakat.

10. PDRB Per Kapita (ADHB)

PDRB per kapita merupakan salah satu indikator yang digunakan untuk mengukur tingkat kesejahteraan ekonomi suatu daerah. PDRB Per Kapita adalah nilai PDRB suatu daerah dibagi dengan jumlah penduduk di daerah tersebut. Secara sederhana, PDRB per kapita menggambarkan rata-rata pendapatan yang dihasilkan oleh setiap penduduk di suatu daerah.

Grafik 2.10
PDRB Kota Bogor dan Prov Jawa Barat Tahun 2019-2024

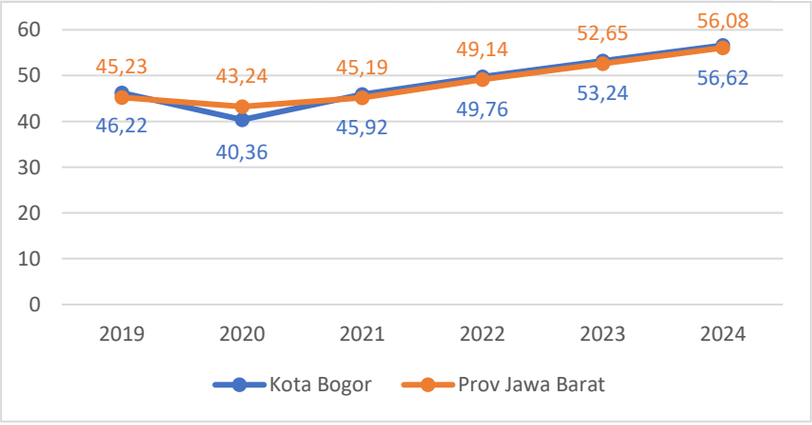

Sumber: BPS Kota Bogor diolah oleh Bapperida, 2025

Nilai PDRB per kapita Kota Bogor tahun 2024 adalah 56,62 juta rupiah angka ini lebih tinggi dari capaian tahun 2023 yaitu 58,24 juta rupiah. PDRB per kapita tahun 2024 juga lebih tinggi dari capaian Jawa Barat yaitu 56,08.

11. Angka Kemiskinan

Angka Kemiskinan adalah persentase penduduk yang berada di bawah garis kemiskinan. Tahun 2024 garis kemiskinan Kota Bogor berada di atas garis kemiskinan Provinsi Jawa Barat dan Nasional. Hal ini menggambarkan bahwa tingkat kesejahteraan masyarakat Kota Bogor masih berada di atas tingkat kesejahteraan masyarakat Jawa Barat dan Nasional secara umum. Dengan demikian masyarakat Kota Bogor masih memiliki rata-rata pengeluaran per kapita per bulan di atas garis kemiskinan.

Grafik 2.11
Angka Kemiskinan Kota Bogor

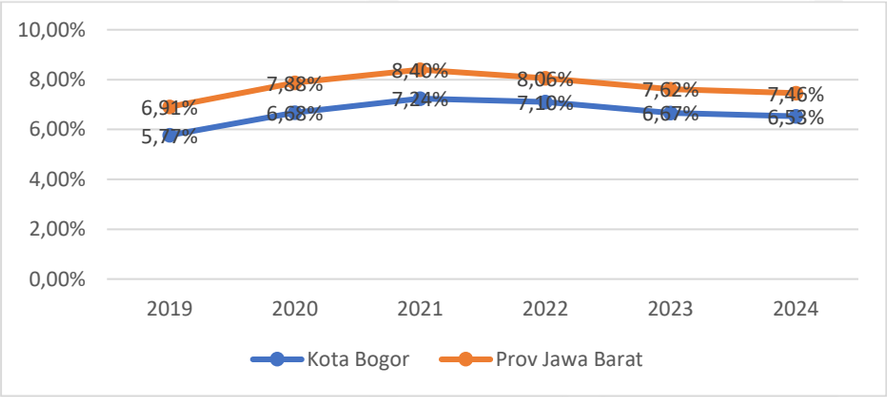

Sumber: BPS Kota Bogor diolah oleh Bapperida, 2025

Angka kemiskinan di Kota Bogor pada tahun 2024 adalah sebesar 6,53% atau sebanyak 73,93 ribu orang penduduk Kota Bogor berada dibawah garis kemiskinan. Angka kemiskinan tersebut mengalami penurunan 0,14% dari tahun 2023 yaitu sebesar 6,67%.

2.2. CAPAIAN INDIKATOR KINERJA UTAMA (IKU) KOTA BOGOR TAHUN 2024

Dalam Rencana Pembangunan Jangka Menengah Daerah (RPJMD) Kota Bogor Tahun 2019-2024 selain menetapkan Indikator

Makro Daerah juga ditetapkan indikator sasaran pembangunan atau Indikator Kinerja Utama (IKU) beserta target yang ingin dicapai. Dalam dokumen Rencana Pembangunan Daerah (RPD) Kota Bogor Tahun 2025-2026 juga telah ditetapkan target sasaran pembangunan/ IKU yang ingin dicapai. Namun, karena dokumen perubahan ini disusun pada triwulan I tahun 2024, IKU yang ditetapkan dalam dokumen RPD tersebut belum dapat dilihat realisasinya pada triwulan I.

Data yang disajikan dalam tabel 2.2 di bawah ini adalah capaian IKU Kota Bogor Tahun 2024 yang masih mengacu pada dokumen RPJMD. Beberapa dari indikator IKU dalam RPJMD tersebut masih digunakan pada dokumen RPD.

Tabel 2.2
Capaian Indikator Kinerja Utama (IKU) Pemerintah Daerah Kota Bogor Tahun 2024

NO	Indikator	Satuan	2024		Evaluasi
			Target	Realisasi	
1	Angka Harapan Hidup (AHH)	Tahun	74,18	75,80	Tercapai
2	Persentase Rumah Tangga ber-PHBS	%	72,00	73,11	Tercapai
3	Angka Partisipasi Masyarakat dalam Berolahraga	Angka	58	69,60	Tercapai
4	Persentase Rumah Tangga yang terlayani air minum yang layak	%	88,76	98,04	Tercapai
5	Persentase Rumah tangga yang terlayani air minum yang aman	%	72,42	72,33	Tidak tercapai
6	Persentase Rumah Tangga yang terlayani sistem air limbah yang layak	%	75,10	79,43	Tercapai
7	Persentase rumah tangga yang terlayani sistem air limbah yang aman	%	8,55	6,07	Tidak tercapai
8	Persentase Luasan kawasan kumuh kewenangan kota	%	1,77	1,72	Tercapai
9	Persentase Reduksi Sampah	%	7,90	7,98	Tercapai
10	Indeks Kualitas Air	Angka	38,17	50,89	Tercapai
11	Indeks Kualitas Udara	Angka	79,814	86,51	Tercapai
12	Persentase Ruang Terbuka Hijau Publik	%	4,25	4,26	Tercapai
13	Rata-rata Lama Sekolah (RLS)	Tahun	10,87	10,71	Tidak tercapai
14	Harapan Lama Sekolah (HLS)	Tahun	14,03	13,51	Tidak tercapai

NO	Indikator	Satuan	2024		Evaluasi
			Target	Realisasi	
15	Indeks Pembangunan Pemuda	Poin	67,05	NA	
16	Indeks Inovasi Daerah	Angka			
		Kategori	Inovatif	Inovatif	Tercapai
17	Indeks Pemberdayaan Gender	Angka	73,50	75,60	Tercapai
18	Indeks Kerukunan Umat Beragama	Angka	79,26	79,98	Tercapai
19	Indeks Reformasi Birokrasi	Predikat	A	A	Tercapai
20	Level Kematangan Smart City	Level	integrative	Smart	Tercapai
21	Tingkat Pengangguran Terbuka	%	10,37	8,13	Tercapai
22	Angka Kemiskinan	%	6,21	6,53	Tidak tercapai
23	Indeks Ketahanan Keluarga	Angka	85,20	85,20	Tercapai
24	PDRB (Atas dasar harga konstan)	Milyar Rp	39.181	38.964,67	Tidak tercapai
25	PDRB Per Kapita (Atas dasar harga berlaku)	Juta Rp	50,41	56,62	Tercapai
26	Pengeluaran Per Kapita	Ribu Rp	12290	13154	Tercapai
27	Proporsi Kredit UMKM terhadap Total Kredit	%	25,00	15,94	Tidak tercapai
28	Persentase Realisasi Rencana Struktur Ruang (Periode Rencana 2020-2024)	%	100	51,47	Tidak tercapai
29	Persentase Realisasi Rencana Pola Ruang (Periode Rencana 2020-2024)	%	100	62,5	Tidak tercapai
30	Persentase Jalan Berkondisi Baik	%			
	Persentase Jalan Berkondisi Mantap	%	90,00	90,03	Tercapai
31	Persentase Cakupan Pelayanan Angkutan Umum	%	44	60,07	Tercapai

Sumber: Bapperida Kota Bogior , diolah 2025

Bila dilihat pada tabel 2.2 diatas, walaupun masih terdapat 10 (sepuluh) indikator yang belum mencapai targetnya, namun hampir seluruhnya memiliki tingkat capaian diatas 80 persen bahkan ada yang hampir mencapai 100 persen. Dengan demikian, bila menggunakan standar predikat dalam Peraturan Menteri Dalam Negeri Nomor 86 Tahun 2017, maka capaiannya masuk predikat **Tinggi.** (78 persen ≤ 90 persen).

Grafik 2.12
Capaian Indikator Kinerja Utama (IKU) Pemerintah Daerah Kota Bogor Tahun 2024

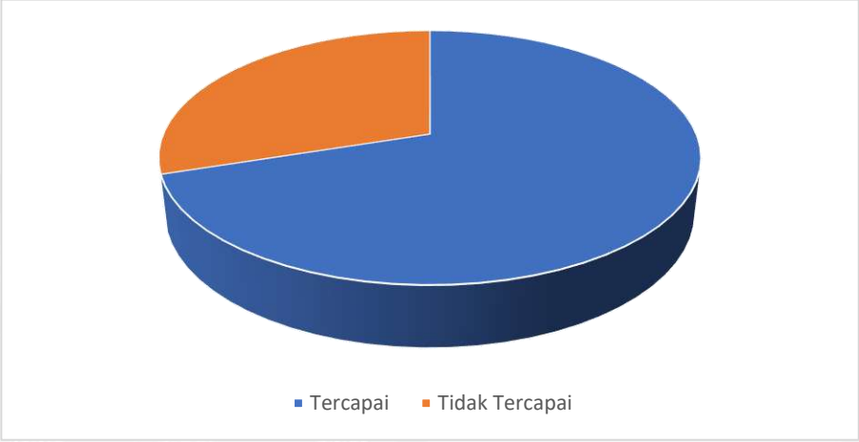

Sumber: BPS Kota Bogor diolah oleh Bapperida, 2025

Adapun penjelasan mengenai tidak tercapainya indikator tersebut dapat dilihat pada tabel 2.3 berikut:

Tabel 2.3
Indikator Kinerja Utama (IKU) Kota Bogor Tahun 2024 yang Tidak Tercapai

NO	INDIKATOR KINERJA UTAMA (IKU)	KETERANGAN TIDAK TERCAPAI
1	Persentase Rumah tangga yang terlayani air minum yang aman	Masih banyak rumah tangga yang belum terlayani air minum perpipaan yang bersumber dari PDAM.
2	Persentase rumah tangga yang terlayani sistem air limbah yang aman	Masih minimnya sistem pengolahan air limbah yang aman (disedot dari tangki septik komunal kemudian diangkut ke IPAL/IPLT dan diolah air limbahnya), sehingga perlu peningkatan program LLTT (layanan lumpur tinja terjadwal, tangki septik yang blm sesuai standar teknis)
3	Rata-rata Lama Sekolah (RLS)	1. Faktor Ekonomi: kemiskinan dan biaya pendidikan 2. Infrastruktur Pendidikan: kekurangan sekolah dan fasilitas dan aksesibilitas ke sekolah
4	Harapan Lama Sekolah (HLS)	1. Faktor Ekonomi: kemiskinan dan biaya pendidikan 2. Infrastruktur Pendidikan: kekurangan sekolah dan aksesibilitas ke sekolah
5	Angka Kemiskinan	Belum optimalnya upaya meningkatkan pendapatan masyarakat

NO	INDIKATOR KINERJA UTAMA (IKU)	KETERANGAN TIDAK TERCAPAI
6	PDRB (Atas dasar harga konstan)	Terjadinya perlambatan ekonomi global berimbas pada pertumbuhan ekonomi daerah.
7	Proporsi Kredit UMKM terhadap Total Kredit	Pertumbuhan kredit Non UMKM lebih besar dibandingkan kredit UMKM.
8	Persentase Realisasi Rencana Struktur Ruang (Periode Rencana 2020-2024)	Tidak tercapainya pelaksanaan indikasi program oleh perangkat daerah yang ada di Kota Bogor.
9	Persentase Realisasi Rencana Pola Ruang (Periode Rencana 2020-2024)	

Sumber: Bapperida Kota Bogor, diolah 2024

2.3. CAPAIAN INDIKATOR PENYELENGGARAAN PEMERINTAHAN DAERAH

Indikator kinerja daerah terhadap capaian kinerja penyelenggaraan urusan pemerintahan yang disebut juga dengan Indikator Kinerja Kunci (IKK) atau yang lebih dikenal dengan *key performance indicator* (KPI) atau dikenal juga sebagai key success indicators (KSI) membantu organisasi dalam menentukan dan mengukur kemajuan untuk mencapai tujuan- tujuan organisasi. Target capaian indikator kinerja kunci menggambarkan kinerja pemerintah daerah secara umum dalam penyelenggaraan urusan pemerintah daerah. IKK dikelompokkan menjadi 2 (dua), yaitu IKK tingkat dampak (*impact*) dan IKK tingkat hasil (*outcome*). IKK tingkat dampak (*impact*) memuat IKU pemerintah daerah maupun IKU perangkat daerah. IKK tingkat dampak (*impact*) merupakan indikator kinerja tujuan dan sasaran RPJMD yang juga merupakan IKU pemerintah daerah, serta indikator kinerja tujuan dan sasaran seluruh Renstra Perangkat Daerah yang juga merupakan IKU perangkat daerah.

Grafik 2.13
Rekap Capaian Indikator Kinerja Kunci (IKK) Pemerintah Daerah Kota Bogor Tahun 2024

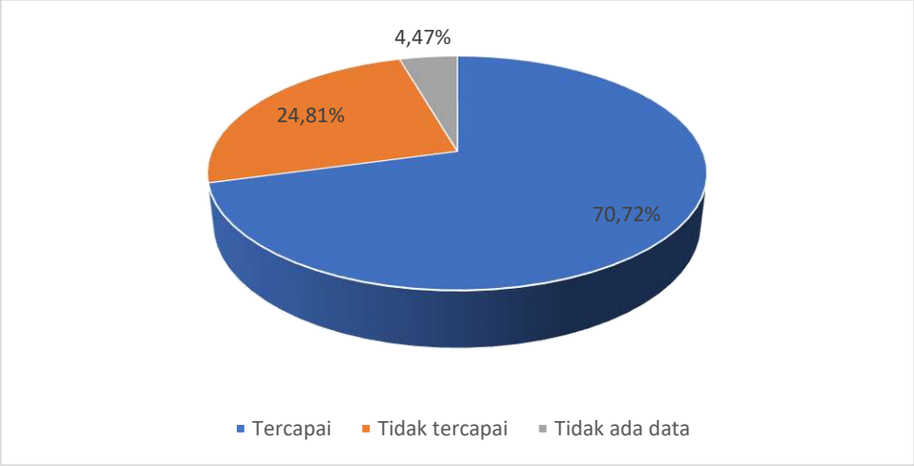

Sumber: Bapperida Kota Bogor, data diolah 2025

Berdasarkan hasil pengolahan data, diperoleh informasi IKK yang menggambarkan capaian kinerja penyelenggaraan urusan pemerintahan Tingkat dampak (*impact*) Tahun 2024 berdasarkan tingkat capaiannya. Dari 403 IKK tingkat *impact* Tahun 2024, yang memiliki capaian kinerja Tercapai sebanyak 285 indikator atau 70,72%, Tidak Tercapai sebanyak 100 indikator atau 24,81%, dan Tidak Tersedia Data sebanyak 18 indikator atau 4,47%. Rincian ketercapaian indikator kinerja kunci tahun 2024 adalah sebagai berikut:

Tabel 2.4
Capaian Indikator Kinerja Kunci (IKK) Pemerintah Daerah Kota Bogor Tahun 2024

No	ASPEK/FOKUS/ BIDANG URUSAN/ INDIKATOR KINERJA PEMBANGUNAN DAERAH	SATUAN	2024		Evaluasi	Dinas
			Target	Realisasi		
I	**ASPEK KESEJAHTERAAN MASYARAKAT**					
1	Laju Inflasi	%	1,5-3,5	1.75	Tercapai	Bapperida
2	PDRB per kapita	Juta Rp	50,41	56,62	Tercapai	Bapperida
3	Indeks gini	Point	0,34	0,47	Tidak tercapai	Bapperida
4	Persentase Penduduk diatas garis kemiskinan	%	93,79	93,47	Tidak tercapai	Bapperida
5	indeks pembangunan manusia (IPM)	Point	78,89	79,03	Tercapai	Bapperida
6	Jumlah Penduduk	Jiwa	1.200.202	1.078.351	Tercapai	Bapperida
7	Laju Pertumbuhan Penduduk	Persen	1,44	1,27	Tercapai	Bapperida

No	ASPEK/FOKUS/ BIDANG URUSAN/ INDIKATOR KINERJA PEMBANGUNAN DAERAH	SATUAN	2024		Evaluasi	Dinas
			Target	Realisasi		
8	Laju Pertumbuhan Ekonomi (LPE)	Persen	6,04	5,15	Tidak tercapai	Bapperida
9	angka melek huruf	Persen	99,98	99,98	Tercapai	Disdik
10	rata rata lama sekolah	Tahun	10,86	10,71	Tidak tercapai	Disdik
11	harapan lama sekolah	Tahun	14,83	13,51	Tidak tercapai	Disdik
12	angka usia harapan hidup	Tahun	74,18	75,8	Tercapai	Dinkes
13	Persentase Balita Sangat Pendek dan Pendek (Stunting) SDGs	Persen	9,70	2,32	Tercapai	Dinkes
14	Persentase Balita Gizi buruk dan Gizi Kurang (Underweight)	Persen	3,98	2	Tercapai	Dinkes
15	cakupan desa siaga aktif	Persen	100	100	Tercapai	Dinkes
16	Tingkat Partisipasi angkatan kerja	Persen	69,28	67,35	Tidak tercapai	Disnaker
17	tingkat pengangguran terbuka	opini	10,37	8,13	Tercapai	Bapperida
18	rasio penduduk yang bekerja	Persen	65,65	45,41	Tidak tercapai	Disnaker
19	rasio kesempatan kerja terhadap penduduk usia 15 tahun keatas	Persen	90,91	91,87	Tercapai	Disnaker
20	keluarga pra sejahtera	Persen	5,00	NA		DPPKB
21	indeks kepuasan masyarakat	angka	3,55	3,64	Tercapai	Setda
22	persentase PAD terhadap pendapatan	Persen	45,00	46,01	Tercapai	Bapenda
23	opini BPK	opini	WTP	WTP	Tercapai	BKAD
24	pencapaian skor Pola Pangan Harapan (PPH)	poin	83,70	89,80	Tercapai	DKPP
25	penguatan cadangan pangan	Ton	10	22,24	Tercapai	DKPP
26	kontribusi sektor pertanian/kehutanan dan perikanan terhadap PDRB Atas Dasar Harga Berlaku	persen	0,636	0,68	Tercapai	DKPP
27	kontribusi sektor pertanian/kehutanan dan perikanan terhadap PDRB Atas Dasar Konstan	persen	0,66	0,71	Tercapai	DKPP
28	produksi Pertanian (Padi)	ton	3424,40	2966,40	Tidak tercapai	DKPP
29	kontribusi sektor industri pengolahan	persen	18,03	18,39	Tercapai	Dinkukmdagin

No	ASPEK/FOKUS/ BIDANG URUSAN/ INDIKATOR KINERJA PEMBANGUNAN DAERAH	SATUAN	2024		Evaluasi	Dinas
			Target	Realisasi		
	terhadap PDRB Atas Dasar Harga Berlaku					
30	kontribusi sektor perdagangan terhadap PDRB	persen	20,85	19,09	Tidak tercapai	Dinkukmdagin
31	kontribusi sektor industri terhadap PDRB	persen	18,03	18,39	Tercapai	Dinkukmdagin
32	kontribusi sektor perdagangan besar, eceran, reparasi mobil dan sepeda motor terhadap PDRB Atas Dasar Harga Berlaku	persen	0,208	19,09	Tercapai	Dinkukmdagin
33	kontribusi sektor perdagangan besar, eceran, reparasi mobil dan sepeda motor terhadap PDRB Atas Dasar konstan	persen	0,214	18,45	Tercapai	Dinkukmdagin
34	kontribusi sektor transportasi dan pergudangan terhadap PDRB Atas Dasar Harga Berlaku	persen	12,75	14,04	Tercapai	Dishub
35	kontribusi sektor transportasi dan pergudangan terhadap PDRB Atas Dasar konstan	Persen	12,75	13,66	Tercapai	Dishub
II	**ASPEK DAYA SAING DAERAH**					
1	Pengeluaran konsumsi perkapita	Ribu Rp.	12.290	11.716	Tidak tercapai	Bapperida
2	Angka kriminalitas	Angka	0,00043			Satpol PP
3	Rasio ketergantungan	Persen	43,5	43,5	Tercapai	Disdukcapil
4	Indeks Pemberdayaan Gender	Angka	73,50			DP3A
5	Tingkat Partisipasi angkatan kerja	Persen	69,28	67,35	Tidak tercapai	Disnaker
III	**ASPEK PELAYANAN UMUM**					
A	**FOKUS LAYANAN URUSAN WAJIB PELAYANAN DASAR**					
1	**PENDIDIKAN**					
1	Pendidikan Anak Usia Dini (PAUD)	Persen	52,00	53,80	Tercapai	Disdik
2	Angka partisipasi sekolah	Persen	100	99,23	Tidak tercapai	Disdik
3	Angka pendidikan yang ditamatkan	Persen	100	100	Tercapai	Disdik
4	Angka Partisipasi Murni					Disdik
	Angka Partisipasi Murni (APM) SD/MI/Paket A	Persen	100,00	97,50	Tidak tercapai	Disdik

No	ASPEK/FOKUS/ BIDANG URUSAN/ INDIKATOR KINERJA PEMBANGUNAN DAERAH	SATUAN	2024		Evaluasi	Dinas
			Target	Realisasi		
	Angka Partisipasi Murni (APM) SMP/MTs/Paket B	Persen	98,00	80,00	Tidak tercapai	Disdik
5	Angka Partisipasi Kasar					Disdik
	Angka partisipasi kasar (APK) SD/MI/Paket A	Persen	114,30	108,60	Tidak tercapai	Disdik
	Angka partisipasi kasar (APK) SMP/MTs/Paket B	Persen	106,00	127,40	Tercapai	Disdik
6	Angka Partisipasi Sekolah SD/MI/Paket A	Persen	100,00	99,98	Tidak tercapai	Disdik
	Angka Partisipasi Sekolah SMP/MTs/Paket B	Persen	98,50	91,66	Tidak tercapai	Disdik
7	Angka Putus Sekolah					Disdik
	Angka Putus Sekolah (APS) SD/MI	Persen	0,02	0,02	Tercapai	Disdik
	Angka Putus Sekolah (APS) SMP/MTs	Persen	0,02	0,02	Tercapai	Disdik
8	Angka kelulusan					Disdik
	Angka Kelulusan (AL) SD/MI	Persen	100	100	Tercapai	Disdik
	Angka Kelulusan (AL) SMP/MTs	Persen	100	100	Tercapai	Disdik
9	Angka Melanjutkan (AM):					Disdik
	Angka Melanjutkan (AM) dari SD/MI ke SMP/MTs	Persen	100	100	Tercapai	Disdik
	Angka Melanjutkan (AM) dari SMP/MTs ke SMA/SMK/MA	Persen	100	100	Tercapai	Disdik
10	Fasilitas Pendidikan:					Disdik
	Sekolah pendidikan SD/MI kondisi bangunan baik	Persen	99,00	99,12	Tercapai	Disdik
	Sekolah pendidikan SMP/MTs	Persen	98,00	99,00	Tercapai	Disdik
11	Rasio ketersediaan sekolah/penduduk usia sekolah pendidikan dasar	Rasio	44,00	44,00	Tercapai	Disdik
12	Rasio guru/murid sekolah pendidikan dasar	Rasio	30,00	32,00	Tercapai	Disdik
13	Rasio guru/murid per kelas rata-rata sekolah dasar	Rasio	1 : 32	01:33	Tercapai	Disdik
14	Rasio guru/murid per kelas rata-rata SMP	Rasio	1 : 24	1:24	Tercapai	Disdik
15	Proporsi murid kelas 1 yang berhasil menamatkan sekolah dasar	Persen	100,00	100,00	Tercapai	Disdik

No	ASPEK/FOKUS/ BIDANG URUSAN/ INDIKATOR KINERJA PEMBANGUNAN DAERAH	SATUAN	2024		Evaluasi	Dinas
			Target	Realisasi		
16	Angka melek huruf penduduk usia 15-24 tahun, perempuan dan laki-laki	Persen	99,98	99,98	Tercapai	Disdik
17	Penduduk yang berusia >15 tahun melek huruf (Tidak buta aksara)	Persen	98,00	98,00	Tercapai	Disdik
18	Guru yang memenuhi kualifikasi S1/D-IV	Persen	90,50	93,00	Tercapai	Disdik
19	Tingkat partisipasi warga negara usia 5-6 Tahun yang berpartisipasi dalam PAUD	Angka	50,50	70,04	Tercapai	Disdik
20	Tingkat partisipasi warga negara usia 7-12 tahun yang berpartisipasi dalam pendidikan dasar	Angka	107,90	99,98	Tidak tercapai	Disdik
21	Tingkat partisipasi warga negara usia 13-15 tahun yang berpartisipasi dalam pendidikan menengah pertama	Angka	94,50	91,66	Tidak tercapai	Disdik
22	Tingkat partisipasi warga negara usia 7 - 18 tahun yang yang belum menyelesaikan pendidikan dasar dan menengah yang berpartisipasi dalam pendidikan kesetaraan	Angka	75,50	81,80	Tercapai	Disdik
2	**KESEHATAN**					
1	Rasio Kematian Ibu per 100.000 Kelahiran Hidup	Angka	55	92,02	Tidak tercapai	Dinkes
2	Rasio Kematian Bayi per 1.000 kelahiran hidup	Angka	2,80	6,99	Tidak tercapai	Dinkes
3	Rasio Kematian Balita per 1000 Kelahiran hidup	Angka	3,00	7,73	Tidak tercapai	Dinkes
4	Rasio rumah sakit per satuan penduduk	Rasio	0,02	0,02	Tercapai	Dinkes
5	Rasio tenaga medis per satuan penduduk	Rasio	2,97	1,67	Tidak tercapai	Dinkes
6	Cakupan pertolongan persalinan oleh tenaga kesehatan yang memiliki kompetensi kebidanan	Persen	100,00	100,00	Tercapai	Dinkes
7	Persentase Nakes yang Mempunyai STR (Surat Tanda Registrasi)	Persen	100	100	Tercapai	Dinkes
8	Rasio Puskesmas Per 30,000 penduduk	Per 30.000 penduduk	0,72	0,67	Tidak tercapai	Dinkes

No	ASPEK/FOKUS/ BIDANG URUSAN/ INDIKATOR KINERJA PEMBANGUNAN DAERAH	SATUAN	2024		Evaluasi	Dinas
			Target	Realisasi		
9	Cakupan Kelurahan Universal Child Immunization (UCI)	Persen	100	100	Tercapai	Dinkes
10	Cakupan balita gizi buruk mendapat perawatan	Persen	100	100	Tercapai	Dinkes
11	Persentase anak usia 1 tahun yang diimunisasi campak	Persen	99,00	101,82	Tercapai	Dinkes
12	NonPolio AFP rate per 100.000 penduduk	non polio AFP rate	≥ 2/100.000 penduduk usia < 15 tahun	17,54	Tercapai	Dinkes
13	Cakupan pneumonia balita yang ditangani	Persen	100	100	Tercapai	Dinkes
14	Cakupan penemuan dan penanganan penderita penyakit TBC BTA	Persen	100	100	Tercapai	Dinkes
15	Prevalensi Hipertensi	%	8,40	10,27	Tercapai	Dinkes
16	Prevalensi Diabetes Militus	%	2,05	2,5	Tercapai	Dinkes
17	Persentase kesembuhan TB Paru	Persen	87,5	43,44	Tidak tercapai	Dinkes
18	Angka Kesakitan akibat DBD (per 100.000 penduduk)	Per 100.000 penduduk	60,00	276,47	Tidak tercapai	Dinkes
19	Cakupan penemuan dan penanganan penderita penyakit DBD	Persen	100	100	Tercapai	Dinkes
20	Angka bebas jentik nyamuk DBD	Persen	96,00	94,48	Tidak tercapai	Dinkes
21	Persentase penemuan penderita diare pada balita	Persen	100	392,45	Tidak tercapai	Dinkes
22	Persentase desa/kelurahan yang berpotensi mengalami KLB yang dilakukan penyelidikan epidemiologi < 24 jam	Persen	100	100	Tercapai	Dinkes
23	Prevalensi HIV/AIDS (persen) dari total populasi	persen	<0,5	0,48	Tercapai	Dinkes
24	Cakupan pelayanan kesehatan rujukan pasien masyarakat miskin	Persen	100	100	Tercapai	Dinkes

No	ASPEK/FOKUS/ BIDANG URUSAN/ INDIKATOR KINERJA PEMBANGUNAN DAERAH	SATUAN	2024		Evaluasi	Dinas
			Target	Realisasi		
25	Persentase Puskesmas dengan penilaian kinerja Baik (> 80)	%	100	100	Tercapai	Dinkes
26	Persentase Layanan Sistem Rujukan Konseling dan Call Center 24 Jam*(Program Unggulan Walikota)	%	100	100	Tercapai	Dinkes
27	Persentase Masyarakat yang memiliki Jaminan Kesehatan Nasional*(12 IKS)	%	96,3	100,97	Tercapai	Dinkes
28	Persentase fasilitas Kesehatan yang terakreditasi	%	100	100	Tercapai	Dinkes
29	Pelayanan kesehatan Ibu Hamil yang mendapatkan pelayanan Ibu Hamil sesuai standar *(SPM)*IKU	Persen	100	100	Tercapai	Dinkes
30	Pelayanan kesehatan Ibu Bersalin yang mendapatkan pelayanan Ibu Bersalin sesuai standar*(SPM)*IKU	Persen	100	100	Tercapai	Dinkes
31	Pelayanan kesehatan Bayi Baru Lahir mendapatkan pelayanan kesehatan Bayi Baru Lahir sesuai standar*(SPM)	Persen	100	100	Tercapai	Dinkes
32	Pelayanan kesehatan balita mendapatkan pelayanan kesehatan balita sesuai standar *(SPM)	Persen	100	100	Tercapai	Dinkes
33	Persentase Komplikasi Kebidanan yang dideteksi dan ditangani	Persen	81	105,04	Tercapai	Dinkes
34	Cakupan pemberian makanan pendamping ASI pada anak usia 6 - 24 bulan keluarga miskin	Persen	100	100	Tercapai	Dinkes
35	Cakupan Penjaringan kesehatan siswa SD dan setingkat	Persen	100	100	Tercapai	Dinkes
36	Cakupan pelayanan kesehatan dasar masyarakat miskin	Persen	100	100	Tercapai	Dinkes

No	ASPEK/FOKUS/ BIDANG URUSAN/ INDIKATOR KINERJA PEMBANGUNAN DAERAH	SATUAN	2024		Evaluasi	Dinas
			Target	Realisasi		
37	Cakupan pelayanan gawat darurat level 1 yang harus diberikan sarana kesehatan (RS)	Persen	100	100	Tercapai	Dinkes
38	Cakupan desa/kelurahan mengalami KLB yang dilakukan penyelidikan epidemiologi < 24 jam	persen	100	100	Tercapai	Dinkes
39	Rasio daya tampung Rumah sakit terhadap jumlah penduduk	persen	0,29	0,3	Tercapai	Dinkes
40	Persentase Rumah sakit Rujukan tingkat Kabupaten / Kota yang terakreditasi	persen	100	100	Tercapai	Dinkes
41	Persentase ibu hamil mendapatkan pelayanan ibu hamil	persen	100	100,44	Tercapai	Dinkes
42	Persentase ibu bersalin mendapatkan pelayanan ibu bersalin	persen	100	100,66	Tercapai	Dinkes
43	Persentase bayi baru lahir mendapatkan pelayanan bayi baru lahir	persen	100	104,59	Tercapai	Dinkes
44	Cakupan pelayanan kesehatan balita sesuai standar	persen	100	100	Tercapai	Dinkes
45	Persentase anak usia pendidikan dasar yang mendapatkan pelayanan kesehatan sesuai standar	persen	100	100	Tercapai	Dinkes
46	Persentase orang usia 15-59 mendapatkan skrining kesehatan sesuai standar	persen	100	100	Tercapai	Dinkes
47	Persentase warga negara usia 60 tahun ke atas mendapatkan skrining kesehatan sesuai standar	persen	100	100	Tercapai	Dinkes
48	Persentase penderita hipertensi yang mendapatkan pelayanan kesehatan sesuai standar	persen	100	100	Tercapai	Dinkes
49	Persentase penderita DM yang mendapatkan pelayanan kesehatan sesuai standar	persen	100	100	Tercapai	Dinkes
50	Persentase ODGJ berat yang mendapatkan	persen	100	100	Tercapai	Dinkes

No	ASPEK/FOKUS/ BIDANG URUSAN/ INDIKATOR KINERJA PEMBANGUNAN DAERAH	SATUAN	2024		Evaluasi	Dinas
			Target	Realisasi		
	pelayanan kesehatan jiwa sesuai standar					
51	Persentase orang terduga TBC yang mendapatkan pelayanan TBC sesuai standar	persen	100	100	Tercapai	Dinkes
52	Persentase orang dengan resiko terinfeksi HIV mendapatkan pelayanan deteksi dini HIV sesuai standar	persen	100	100	Tercapai	Dinkes
3	**PEKERJAAN UMUM DAN PENATAAN RUANG**					
	PEKERJAAN UMUM					
1	Proporsi panjang jaringan jalan dalam kondisi baik	Persen	90	90,05	Tercapai	PUPR
2	Rasio panjang jalan dengan jumlah penduduk	Persen	0,875	0,1942	Tidak tercapai	PUPR
3	Persentase jalan kota dalam kondisi baik (>40 KM/jam)	Persen	90,00	90,05	Tercapai	PUPR
4	Panjang jalan yang memiliki trotoar dan drainase/saluran pembuangan air (minimal 1,5 meter)	Meter	523,377	96,321	Tidak tercapai	PUPR
5	Persentase rumah tangga yang dilayani sistem air limbah yang aman	%	8,55	6,07	Tidak tercapai	PUPR
6	Persentase drainase dalam kondisi baik/pembuangan aliran air tidak tersumbat	Persen	65,00	67,86	Tercapai	PUPR
7	Tidak terjadi genangan >2 kali setahun	Persen	85	0,82	Tidak tercapai	PUPR
8	Jumlah lokasi rawan longsor yang dibangun TPTnya	Lokasi	1,345	1295	Tercapai	PUPR
9	persentase irigasi kota dalam kondisi baik	Persen	53,79	54,65	Tercapai	PUPR
	Rasio jaringan irigasi	Point	0,3574	0,3720	Tercapai	PUPR
10	Persentase saluran/ sungai yang berkondisi baik	Persen	97,62	85,73	Tidak tercapai	PUPR
11	persentase penduduk berakses air minum	Persen	100	84,10	Tidak tercapai	PUPR
12	proporsi rumah tangga dengan akses berkelanjutan terhadap	persen	100	84,10	Tidak tercapai	PUPR

No	ASPEK/FOKUS/ BIDANG URUSAN/ INDIKATOR KINERJA PEMBANGUNAN DAERAH	SATUAN	2024		Evaluasi	Dinas
			Target	Realisasi		
	air minum layak,perkotaan dan perdesaan					
13	persentase areal kawasan kumuh kewenangan kota	Persen	1,77	1,72	Tercapai	Perumkim
14	tersedianya fasilitas pengurangan sampah di perkotaan	Persen	25,00	30,00	Tercapai	DLH
15	rasio tempat pemakaman umum per satuan penduduk	Persen	14,00	14,70	Tercapai	Perumkim
16	rasio tempat ibadah per satuan penduduk	Persen	0,0350	1,54	Tercapai	Bagian Kesra SETDA
	PENATAAN RUANG					
1	Rasio Ruang Terbuka Hijau per Satuan Luas Wilayah ber HPL/HGB	persen	20	4.26*	Tidak tercapai	PUPR
2	Rasio bangunan ber- IMB per satuan bangunan	Persen	0,0073	0,0055	Tidak tercapai	PUPR
3	Persentase Penertiban Pelanggaran Pemanfaatan Ruang	persen	90	88,59	Tidak tercapai	PUPR
4	**PERUMAHAN RAKYAT DAN KAWASAN PERMUKIMAN**					
1	rasio rumah layak huni	persen	23,52	21,41	Tidak tercapai	Perumkim
2	rasio pemukiman layak huni	persen	96,78	90,56	Tidak tercapai	Perumkim
3	cakupan ketersediaan rumah layak huni	persen	96,78	94,57	Tidak tercapai	Perumkim
4	persentase lingkungan pemukiman kumuh kewenangan kota	persen	1,77	1,72	Tercapai	Perumkim
5	persentase luasan pemukiman kumuh di kawasan perkotaan (kewenangan kota, provinsi, pusat)	persen	1,73	3,05	Tidak tercapai	Perumkim
6	proporsi rumah tangga kumuh perkotaan	persen	0,99	0,76	Tercapai	Perumkim
7	cakupan lingkungan yang sehat dan aman yang didukung dengan PSU	persen	98,50	99,86	Tercapai	Perumkim
8	Penyediaan dan rehabilitasi rumah layak huni bagi korban bencana Kabupaten / Kota	Persen	95	100	Tercapai	Perumkim

No	ASPEK/FOKUS/ BIDANG URUSAN/ INDIKATOR KINERJA PEMBANGUNAN DAERAH	SATUAN	2024		Evaluasi	Dinas
			Target	Realisasi		
9	Fasilitasi penyediaan rumah layak huni bagi masyarakat terdampak relokasi program Pemerintah kabupaten / Kota	Persen	100	100	Tercapai	Perumkim
10	Persentase kawasan permukiman kumuh dibawah 10 Ha di Kabupaten / Kota yang ditangani	Persen	67,57	61,68	Tercapai	Perumkim
11	Berkurangnya jumlah unit RTLH (Rumah Tidak layak Huni)	Persen	17,26	5,43	Tercapai	Perumkim
12	Jumlah perumahan yang sudah dilengkapi PSU (Prasarana, sarana dan Utilitas Umum)	Persen	14,29	12,71	Tidak tercapai	Perumkim
5	**KETENTERAMAN, KETERTIBAN UMUM, DAN PELINDUNGAN MASYARAKAT**					
1	Cakupan petugas Perlindungan Masyarakat (Linmas)	rasio (RT/linmas)	3739	1049	Tidak tercapai	Satpol PP
2	Tingkat penyelesaian pelanggaran K3 (ketertiban, ketentraman, keindahan)	Persen	100	100	Tercapai	Satpol PP
3	Persentase Penegakan PERDA	persen	100	100	Tercapai	Satpol PP
4	Cakupan pelayanan bencana kebakaran kota	persen	100	50	Tidak tercapai	Damkar
5	Persentase Kelurahan Siaga Aktif Kebakaran dan Bencana	persen	100	50	Tidak tercapai	Damkar
6	Tingkat waktu tanggap (response time rate) daerah layanan Wilayah Manajemen Kebakaran (WMK)	Menit	≤15	≤15	Tercapai	Damkar
7	Jumlah warga negara yang memperoleh layanan informasi rawan bencana	Jiwa	492.202	65.608	65608	BPBD
8	Jumlah warga negara yang memperoleh layanan pencegahan dan kesiap siagaan terhadap bencana	Jiwa	492.202	35.658	35658	BPBD
9	Jumlah warga negara yang memperoleh layanan penyelamatan	Jiwa	3.000	4.830	Tercapai	BPBD

No	ASPEK/FOKUS/ BIDANG URUSAN/ INDIKATOR KINERJA PEMBANGUNAN DAERAH	SATUAN	2024		Evaluasi	Dinas
			Target	Realisasi		
	dan evakuasi korban bencana					
10	Persentase gangguan trantibum yang dapat diselesaikan	persen	100	100	Tercapai	Satpol PP
11	Persentase Perda dan Perkada yang ditegakkan	persen	100	100	Tercapai	Satpol PP
12	Persentase pelayanan penyelamatan dan evakuasi korban kebakaran	persen	100	100	Tercapai	DPKP
13	Waktu tanggap (response time) penanganan kebakaran	persen	95	95	Tercapai	DPKP
6	**SOSIAL**					
1	Persentase PMKS yang memperoleh bantuan social	Persen	100	100	Tercapai	Dinsos
2	Persentase PMKS yang tertangani	Persen	100	100	Tercapai	Dinsos
3	Persentase PMKS skala yang memperoleh bantuan sosial untuk pemenuhan kebutuhan dasar	Persen	100	100	Tercapai	Dinsos
4	Persentase panti sosial yang menyediakan sarana prasarana pelayanan kesehatan social	Persen	38,00	38,00	Tercapai	Dinsos
5	Persentase pusat kesejahteraan sosial (puskesos) yang menyediakan sarana prasarana pelayanan kesejahteraan sosial	Persen	100	100	Tercapai	Dinsos
6	Persentase korban bencana yang menerima bantuan sosial selama masa tanggap darurat	Persen	100	100	Tercapai	Dinsos
7	Persentase korban bencana yang dievakuasi dengan mengunakan sarana prasarana tanggap darurat lengkap	Persen	100	100	Tercapai	Dinsos
8	Persentase penyandang cacat fisik dan mental, serta lanjut usia tidak potensial yang telah menerima jaminan social	Persen	100	100	Tercapai	Dinsos

No	ASPEK/FOKUS/ BIDANG URUSAN/ INDIKATOR KINERJA PEMBANGUNAN DAERAH	SATUAN	2024		Evaluasi	Dinas
			Target	Realisasi		
9	Persentase penyandang disabilitas terlantar, anak terlantar, lanjut usia dan gelandangan pengemis yg terpenuhi kebutuhan dasarnya di luar panti (indikator SPM)	persen	100	100	Tercapai	Dinsos
10	Persentase korban bencana alam dan sosial yg kebutuhan dasarnya terpenuhi pada saat dan setelah tanggap darurat bencana Kabupaten / Kota	persen	100	100	Tercapai	Dinsos
B	**FOKUS LAYANAN URUSAN WAJIB NON PELAYANAN DASAR**					
1	**TENAGA KERJA**					
1	Tingkat Kesempatan kerja (%)	%	92,81	91,87	Tidak tercapai	Disnaker
2	Jumlah Tenaga Kerja yang terserap pasar kerja	Orang	2500	5632	Tercapai	Disnaker
3	Jumlah Pekerja yang memiliki BPJS Ketenagakerjaan	Orang	339.564	303.941	Tidak tercapai	Disnaker
4	Penetapan besaran UMK	Rupiah	4.659.429	5.126.897	Tercapai	Disnaker
5	Persentase Kasus Ketenagakerjaan yang terfasilitasi	%	100	100	Tercapai	Disnaker
6	Meningkatnya produktivitas tenaga kerja (%)	Juta/Pekerja/Tahun	77,76	75,47	Tidak tercapai	Disnaker
7	Besaran tenaga kerja yang mendapatkan pelatihan berbasis masyarakat	Tenaga kerja	150	100	Tidak tercapai	Disnaker
8	Besaran tenaga kerja yang mendapatkan pelatihan kewirausahaan	Tenaga kerja	50	50	Tercapai	Disnaker
9	Persentase Kegiatan yang dilaksanakan yang mengacu ke rencana tenaga kerja	Persen	73	84,62	Tercapai	Disnaker
10	Persentase tenaga kerja bersertifikat kompetensi	Persen	29,49	18,81	Tidak tercapai	Disnaker
11	Tingkat Produktivitas Tenaga Kerja	Angka	71,5	75,47	Tercapai	Disnaker
12	Persentase perusahaan yang menerapkan tata kelola kerja yang layak	Persen	100	73,62	Tidak tercapai	Disnaker

No	ASPEK/FOKUS/ BIDANG URUSAN/ INDIKATOR KINERJA PEMBANGUNAN DAERAH	SATUAN	2024		Evaluasi	Dinas
			Target	Realisasi		
	(PP/PKB, LKS Bipartit, struktur skala upah dan terdaftar peserta BPJS ketenagakerjaan					
13	Persentase tenaga kerja yang ditempatkan (dalam dan luar negeri) melalui mekanisme layanan antar kerja dalam wilayah Kabupaten/ Kota	Persen	65,60	94,45	Tercapai	Disnaker
2	**PEMBERDAYAAN PEREMPUAN DAN PERLINDUNGAN ANAK**					
1	Jumlah partisipasi perempuan di lembaga pemerintah	Persen	2,70	2,42	Tidak tercapai	Dp3A
2	Proporsi kursi yang diduduki perempuan di DPRD Kota Bogor	Persen	22	26	Tercapai	Dp3A
3	Partisipasi perempuan di lembaga swasta	Persen	14,22	NA		Dp3A
4	Rasio KDRT	Persen	0,00011	0,93	Tidak tercapai	Dp3A
5	Partisipasi angkatan kerja perempuan	Persen	37,10	50,69	Tercapai	Dp3A
6	Cakupan perempuan dan anak korban kekerasan yang mendapatkan penanganan pengaduan oleh petugas terlatih di dalam unit pelayanan terpadu	Persen	100	100	Tercapai	Dp3A
7	Cakupan perempuan dan anak korban kekerasan yang mendapatkan layanan kesehatan oleh tenaga kesehatan terlatih di Puskesmas mampu tatalaksana KTP/A dan PPT/PKT di Rumah Sakit	Persen	100	100	Tercapai	Dp3A
8	Cakupan layanan rehabilitasi sosial yang diberikan oleh petugas rehabilitasi sosial terlatih bagi perempuan dan anak korban kekerasan di dalam unit pelayanan terpadu.	Persen	100	100	Tercapai	Dp3A
9	Cakupan penegakan hukum dari tingkat penyidikan sampai dengan putusan pengadilan atas kasus-	Persen	1,7	25	Tercapai	Dp3A

No	ASPEK/FOKUS/ BIDANG URUSAN/ INDIKATOR KINERJA PEMBANGUNAN DAERAH	SATUAN	2024		Evaluasi	Dinas
			Target	Realisasi		
	kasus kekerasan terhadap perempuan dan anak					
10	Cakupan perempuan dan anak korban kekerasan yang mendapatkan layanan bantuan hokum	persen	100	100	Tercapai	Dp3A
11	Cakupan layanan pemulangan bagi perempuan dan anak korban kekerasan	Persen	23,30	1,16	Tercapai	Dp3A
12	Cakupan layanan reintegrasi sosial bagi perempuan dan anak korban kekerasan	Persen	97,82	100,00	Tercapai	Dp3A
13	rasio APM perempuan/laki-laki di SD	Persen	99,98	101,05	Tercapai	Dp3A
14	rasio APM perempuan/laki-laki di SMP	Persen	93	80,6	Tercapai	Dp3A
15	rasio APM perempuan/laki-laki di SMA	Persen	98,01	kewenangan provinsi		Dp3A
16	rasio APM perempuan/laki-laki di perguruan tinggi	Persen				Dp3A
17	Persentase ARG pada Belanja langsung APBD	poin	25,0	10,3	Tidak tercapai	Dp3A
18	Persentase anak korban kekerasan yang ditangani instansi terkait Kabupaten /kota	poin	0,0098	0,0267	Tidak tercapai	Dp3A
19	Rasio kekerasan terhadap perempuan termasuk TPPO (per 100.000 penduduk perempuan)	poin	0,0086	0,0116	Tidak tercapai	Dp3A
3	**PANGAN**					
1	Ketersediaan pangan utama	kg/kap/tahun	251,81			DKPP
2	Ketersediaan energi perkapita	kkal/kap/hr	2.400	2.460	Tercapai	DKPP
3	Ketersediaan protein perkapita	gram/kap/hr	63	81,87	Tercapai	DKPP
4	Pengawasan dan pembinaan keamanan pangan	Persen	95,30	92,39	Tidak tercapai	DKPP
4	**PERTANAHAN**					

No	ASPEK/FOKUS/ BIDANG URUSAN/ INDIKATOR KINERJA PEMBANGUNAN DAERAH	SATUAN	2024		Evaluasi	Dinas
			Target	Realisasi		
1	Penyelesaian kasus tanah Negara	Persen	100	100	Tercapai	SETDA
2	Persentase pemanfaatan tanah yang sesuai dengan peruntukan tanahnya di atas izin lokasi dibandingkan dengan luas izin yang diterbitkan	persen	100	100	Tercapai	DPMPTSP
3	Tersedianya lokasi pembangunan dalam rangka penanaman modal	persen	90	90	Tercapai	DPMPTSP
5	**LINGKUNGAN HIDUP**					
1	Tersusunnya RPPLH kota	ada/tidak	Ada	Ada	Tercapai	DLH
2	Terintegrasinya RPPLH dalam rencana pembangunan kota	ada/tidak	Ada	Ada	Tercapai	DLH
3	Terselenggaranya KLHS untuk K/R/P tingkat daerah kota	ada/tidak	Ada	Ada	Tercapai	DLH
4	Hasil Pengukuruan Indeks kualitas Air	Poin	38,17	50,89	Tercapai	DLH
5	Hasil Pengukuruan Indeks kualitas Udara	Poin	79,814	86,510	Tercapai	DLH
6	Pembinaan dan Pengawasan terkait ketaatan penanggung jawab usaha dan/atau kegiatan yang diawasi ketaatannya terhadap izin lingkungan, izin PPLH dan PUU LH d yang diterbitkan oleh Pemerintah Daerah kabupaten/kota	Persen	55	58	Tercapai	DLH
7	Terlaksananya pendidikan dan pelatihan masyarakat	pelatihan	ada	ada	Tercapai	DLH
8	Terlaksananya pemberian penghargaan lingkungan hidup	ada/tidak	ada	ada	Tercapai	DLH
9	Pengaduan masyarakat terkait izin lingkungan, izin PPLH dan PUU LH yang di terbitkan oleh Pemerintah daerah Kabupaten/Kota, lokasi usaha dan dampaknya di Daerah kabupaten/kota yang ditindaklanjuti.	Persen	100	100	Tercapai	DLH

No	ASPEK/FOKUS/ BIDANG URUSAN/ INDIKATOR KINERJA PEMBANGUNAN DAERAH	SATUAN	2024		Evaluasi	Dinas
			Target	Realisasi		
10	Timbulan sampah yang ditangani	Persen	81,40	81,40	Tercapai	DLH
11	Persentase jumlah sampah yang terkurangi melalui 3R	Persen	7,90	7,98	Tercapai	DLH
12	Persentase jumlah sampah yang tertangani	Persen	89,95	89,38	Tercapai	DLH
13	Indeks Kualitas Lingkungan Hidup (IKLH) Kabupaten / Kota	Poin	54,532	59,340	Tercapai	DLH
14	Terlaksananya pengelolaan sampah di wilayah Kabupaten / Kota	Poin	81,40	81,40	Tercapai	DLH
15	Ketaatan penanggung jawab usaha dan atau kegiatan terhadap ijin lingkungan, ijin PPLH dan PUU LH yang diterbitkan oleh Pemerintah Kabupaten / Kota	Persen	12	58	Tercapai	DLH
6	**ADMINISTRASI KEPENDUDUKAN DAN PENCATATAN SIPIL**					
1	Rasio penduduk ber-KTP per satuan penduduk	Rasio	1 : 1	1 : 1	Tercapai	Disdukcapil
2	Rasio bayi berakte kelahiran	Rasio	1 : 1	1 : 1	Tercapai	Disdukcapil
3	Rasio pasangan berakte nikah	Rasio	1 : 1	1 : 1	Tercapai	Disdukcapil
4	Ketersediaan database kependudukan skala Kota	ada/tidak	Ada	Ada	Tercapai	Disdukcapil
5	Penerapan KTP Nasional berbasis NIK	sudah/ belum	Sudah	Sudah	Tercapai	Disdukcapil
6	Cakupan penerbitan Kartu Tanda Penduduk (KTP)	Persen	100	100	Tercapai	Disdukcapil
7	Cakupan penerbitan akta kelahiran	Persen	99	99	Tercapai	Disdukcapil
8	Kepemilikan KTP	Persen	100	100	Tercapai	Disdukcapil
9	Cakupan Kepemilikan Akta Kelahiran Usia 0-18 Tahun	Persen	100	100	Tercapai	Disdukcapil
10	Cakupan pasangan nonmuslim berakte kawin	Persen	60	62,34	Tercapai	Disdukcapil
7	**PEMBERDAYAAN MASYARAKAT DAN DESA**					
1	Rata-rata jumlah kelompok binaan	LPM	75	75	Tercapai	DP3A

No	ASPEK/FOKUS/ BIDANG URUSAN/ INDIKATOR KINERJA PEMBANGUNAN DAERAH	SATUAN	2024		Evaluasi	Dinas
			Target	Realisasi		
	lembaga pemberdayaan masyarakat (LPM)					
2	Rata-rata jumlah kelompok binaan PKK	kelompok	75	75	Tercapai	DP3A
8	**PENGENDALIAN PENDUDUK DAN KB**					
1	Laju pertumbuhan penduduk (LPP)	Persen	1,44	0,96	Tercapai	DPPKB
2	Total Fertility Rate (TFR)	Persen	2,135	1,89	Tercapai	DPPKB
3	Persentase Perangkat Daerah (Dinas/Badan) yang berperan aktif dalam pembangunan melalui Kampung KB	Persen	51,35	52,78	Tercapai	DPPKB
4	Persentase Perangkat Daerah yang menyusun dan memanfaatkan Rancangan Induk Pengendalian Penduduk	Persen	40,54	50,00	Tercapai	DPPKB
5	Jumlah sektor yang menyepakati dan memanfaatkan data profil (parameter dan proyeksi penduduk) untuk perencanaan dan pelaksanaan program pembangunan	Jumlah	15	15	Tercapai	DPPKB
6	Jumlah kerjasama penyelenggaraan pendidikan formal, nonformal, dan informal yang melakukan pendidikan	Jumlah	1	1	Tercapai	DPPKB
7	Rata-rata jumlah anak per keluarga	Jumlah	2	1		DPPKB
8	Ratio Akseptor KB	Persen	78,68	63,59	Tidak tercapai	DPPKB
9	Angka pemakaian kontrasepsi/CPR bagi perempuan menikah usia 15 – 49	Persen	78,68	63,59	Tidak tercapai	DPPKB
10	Angka kelahiran remaja (perempuan usia 15–19) per 1.000 perempuan usia 15–19 tahun (ASFR 15–19)	Persen	14,50	9,9	Tercapai	DPPKB
11	Cakupan Pasangan Usia Subur (PUS) yang istrinya dibawah 20 tahun	Persen	0,12	0,12	Tercapai	DPPKB

No	ASPEK/FOKUS/ BIDANG URUSAN/ INDIKATOR KINERJA PEMBANGUNAN DAERAH	SATUAN	2024		Evaluasi	Dinas
			Target	Realisasi		
12	Cakupan PUS yang ingin ber-KB tidak terpenuhi (unmet need)	persen	11,38	13,88	Tercapai	DPPKB
13	Persentase Penggunaan Kontrasepsi Jangka Panjang (MKJP)	Persen	20,45	20,01	Tidak tercapai	DPPKB
14	Persentase tingkat keberlangsungan pemakaian kontrasepsi	Persen	78,68	63,59	Tidak tercapai	DPPKB
15	Cakupan anggota Bina Keluarga Balita (BKB) ber-KB	Persen	95,45	95,73	Tercapai	DPPKB
16	Cakupan anggota Bina Keluarga Remaja (BKR) ber-KB	Persen	52,78	71,91	Tercapai	DPPKB
17	Cakupan anggota Bina Keluarga Lansia (BKL) ber-KB	Persen	25,80	75,95	Tercapai	DPPKB
18	Pusat Pelayanan Keluarga Sejahtera (PPKS) di setiap Kecamatan	Jumlah	-	1	Tercapai	DPPKB
19	Cakupan Remaja dalam Pusat Informasi Dan Konseling Remaja/Mahasiswa	Persen	50,25	87,34	Tercapai	DPPKB
20	Cakupan PKB/PLKB yang didayagunakan Perangkat Daerah KB untuk perencanaan dan pelaksanaan pembangunan daerah di bidang pengendalian penduduk	Persen	100	100	Tercapai	DPPKB
21	Cakupan PUS peserta KB anggota Usaha Peningkatan Pendapatan Keluarga Sejahtera (UPPKS) yang ber-KB	persen	39,96	73,02	Tercapai	DPPKB
22	Rasio petugas Pembantu Pembina KB Desa (PPKBD) setiap desa/kelurahan	Persen	100	100	Tercapai	DPPKB
23	Cakupan ketersediaan dan distribusi alat dan obat kontrasepsi untuk memenuhi permintaan masyarakat	Persen	100	100	Tercapai	DPPKB
24	Persentase Faskes dan jejaringnya (diseluruh tingkatan wilayah) yang	persen	100	100	Tercapai	DPPKB

No	ASPEK/FOKUS/ BIDANG URUSAN/ INDIKATOR KINERJA PEMBANGUNAN DAERAH	SATUAN	2024		Evaluasi	Dinas
			Target	Realisasi		
	bekerjasama dengan BPJS dan memberikan pelayanan KBKR sesuai dengan standarisasi pelayanan					
25	Cakupan penyediaan Informasi Data Mikro Keluarga di setiap desa	Persen	0	0		DPPKB
26	Cakupan kelompok kegiatan yang melakukan pembinaan keluarga melalui 8 fungsi keluarga	Persen	100	100	Tercapai	DPPKB
27	Cakupan keluarga yang mempunyai balita dan anak yang memahami dan melaksanakan pengasuhan dan pembinaan tumbuh kembang anak	persen	36,00	58,09	Tercapai	DPPKB
28	Rata-rata usia kawin pertama wanita	Tahun	21	21	Tercapai	DPPKB
29	Persentase pemakaian kontrasepsi modern (mCPR)	Persen	78,68	63,59	Tidak tercapai	DPPKB
30	Persentase kebutuhan ber KB yang tidak terpenuhi (unmeet need)	Persen	11,38	13,88	Tercapai	DPPKB
9	**PERHUBUNGAN**					
1	Jumlah arus penumpang angkutan umum	orang	25.564.066	113.953.567	Tercapai	Dishub
2	Rasio ijin trayek	rasio (/Jml Pddk)	0,000189	0,000189	Tercapai	Dishub
3	Jumlah uji kir angkutan umum	kendaraan	5662	5662	Tercapai	Dishub
4	Jumlah Pelabuhan Laut/Udara/Terminal Bis	unit terminal bis	2	2	Tercapai	Dishub
5	Persentase layanan angkutan darat	persen	0,94	0,94	Tercapai	Dishub
6	Persentase kepemilikan KIR angkutan umum	persen	100	100	Tercapai	Dishub
7	Pemasangan rambu-rambu	persen	100	100	Tercapai	Dishub
8	Rasio panjang jalan per jumlah kendaraan	rasio	1,64	1,64	Tercapai	Dishub
9	Jumlah orang/ barang yang terangkut angkutan umum	penumpang	33.580.638	33.580.638	Tercapai	Dishub

No	ASPEK/FOKUS/ BIDANG URUSAN/ INDIKATOR KINERJA PEMBANGUNAN DAERAH	SATUAN	2024		Evaluasi	Dinas
			Target	Realisasi		
10	Jumlah orang/barang melalui dermaga /bandara/terminal	penumpang	7.160.900	7.160.900	Tercapai	Dishub
11	Rasio konektivitas Kabupaten / Kota	rasio	1	0,8	Tidak tercapai	Dishub
12	Kinerja Lalu Lintas Kabupaten / Kota	rasio	0,63	0,63	Tercapai	Dishub
10	**KOMUNIKASI DAN INFORMATIKA**					
1	Cakupan pengembangan dan pemberdayaan Kelompok Informasi Masyarakat di Tingkat Kecamatan	Persen	100	94	Tidak tercapai	Diskominfo
2	Hasil Penilaian SPBE	Indeks	2,99	4,08	Tercapai	Diskominfo
3	Persentase data urusan pemerintah daerah Kota Bogor yang terintegrasi	persen	41	43	Tercapai	Diskominfo
4	Persentase Keterbukaan Informasi publik	persen	100	100	Tercapai	Diskominfo
5	Persentase OPD yang terhubung dengan akses internet yang disediakan oleh Dinas Kominfo	persen	100	100	Tercapai	Diskominfo
6	Persentase layanan publik yang diselenggarakan secara online dan terintegrasi	persen	100	100	Tercapai	Diskominfo
7	Persentase masyarakat yang menjadi sasaran penyebaran publik, untuk mengetahui kebijakan dan program prioritas Pemerintah dan Pemerintah Daerah Kabupaten /Kota	persen	74,7	100	Tercapai	Diskominfo
11	**KOPERASI, USAHA KECIL DAN MENENGAH**					
1	Persentase Koperasi Aktif	persen	21,45	23,1	Tercapai	DinKUKMdagin
2	Persentase Koperasi berkualitas	persen	10,15	10,73	Tercapai	DinKUKMdagin
3	Jumlah UMKM (wirausaha) baru	UMKM	371	536	Tercapai	DinKUKMdagin
4	Peningkatan omzet Usaha Mikro Per Tahun	Milyar Rupiah	194,2	164	Tidak tercapai	DinKUKMdagin
5	Jumlah PKL yang direlokasi	PKL	683	689	Tercapai	DinKUKMdagin
6	Jumlah PKL yang naik status menjadi UMKM	PKL	88	175	Tercapai	DinKUKMdagin

No	ASPEK/FOKUS/ BIDANG URUSAN/ INDIKATOR KINERJA PEMBANGUNAN DAERAH	SATUAN	2024		Evaluasi	Dinas
			Target	Realisasi		
7	Jumlah jenis produk ekonomi kreatif yang terserap pasar	Produk	50	175	Tercapai	Disparbud
8	Prosentase rekomendasi pengembangan perekonomian daerah yang ditindaklanjuti	%	90	-		DinKUKMdagin
9	Meningkatnya koperasi yang berkualitas	Angka	96	96	Tercapai	DinKUKMdagin
10	Meningkatnya usaha mikro yang menjadi wirausaha	Angka	180	399	Tercapai	DinKUKMdagin
12	**PENANAMAN MODAL**					
1	Jumlah nilai investasi berskala nasional (PMDN/PMA)	trilyun rupiah	2,6	1,650,561,582,215 (s.d. Triw III)	Tidak tercapai	DPMPTSP
2	Kenaikan / penurunan Nilai Realisasi PMDN (milyar rupiah)	persen	1,54	NA		DPMPTSP
3	Persentasi peningkatan investasi di Kabupaten / Kota	persen	100	NA		DPMPTSP
13	**KEPEMUDAAN DAN OLAH RAGA**					
1	Persentase Penurunan jumlah Pemuda Pengguna Narkoba, Psikotropika dan Minuman Keras	Persen	5	NA		Dispora
2	Persentase Pemuda Pelopor yang aktif menggerakkan kegiatan kepemudaan	Persen	30	0	Tidak tercapai	Dispora
3	Wirausaha muda	orang	300	120	Tidak tercapai	Dispora
4	Persentase sarana prasarana Olahraga yang tersedia sesuai dengan standar nasional/lokal	Persen	83,33	50	Tidak tercapai	Dispora
5	Rasio ketersediaan SDM Tenaga keolahragaan	Rasio	0,003264:2,08	0,00348:2,08	Tercapai	Dispora
6	Tingkat partisipasi pemuda dalam kegiatan ekonomi mandiri	Poin	0,0148	2,895	Tercapai	Dispora
7	Tingkat partisipasi pemuda dalam organisasi kepemudaan dan organisasi sosial kemasyarakatan	Persen	6,06	30,22	Tercapai	Dispora

No	ASPEK/FOKUS/ BIDANG URUSAN/ INDIKATOR KINERJA PEMBANGUNAN DAERAH	SATUAN	2024		Evaluasi	Dinas
			Target	Realisasi		
8	Peningkatan prestasi olahraga	Medali	15	141	Tercapai	Dispora
14	**STATISTIK**					
1	Tersedianya sistem data dan statistik yang terintegrasi	ada/tidak	ada	ada	Tercapai	Diskominfo
2	Data basis pembangunan daerah	ada/tidak	ada	ada	Tercapai	Diskominfo
3	Buku "Kota Bogor Dalam Angka"	ada/tidak	ada	ada	Tercapai	Diskominfo
4	Buku "PDRB"	ada/tidak	ada	ada	Tercapai	Diskominfo
5	Persentase OPD yang menggunakan data statistik dalam menyusun perencanaan pembangunan daerah	persen	100	100	Tercapai	Diskominfo
6	Persentase OPD yang menggunakan data statistik dalam melakukan evaluasi pembangunan daerah	persen	100	100	Tercapai	Diskominfo
15	**PERSANDIAN**					
1	Persentase Unit Kerja melaksanakan pola hubungan komunikasi sandi dengan email daerah	persen	90	100	Tercapai	Diskominfo
2	Tingkat keamanan informasi pemerintah	persen	83	84,2	Tercapai	Diskominfo
16	**KEBUDAYAAN**					
1	Presentase peningkatan jumlah generasi muda pelaku seni/budaya	Persen	10	97,59	Tercapai	Disparbud
2	Benda, Situs dan Kawasan Cagar Budaya yang dilestarikan	cagar budaya non bangunan	25	32	Tercapai	Disparbud
3	jumlah keragaman jenis Event/ Festival/ Pasanggiri/ Lomba/ Sayembara Karyaseni	buah	39	54	Tercapai	Disparbud
4	Persentase peningkatan jumlah cagar budaya, museum dan pelaku pelestarian budaya	Persen	0	0		Disparbud
17	**PERPUSTAKAAN**					
1	Jumlah pengunjung perpustakaan per tahun	pemustakaan	144.000	105.234	Tidak tercapai	Diskarpus
2	Koleksi buku yang tersedia di perpustakaan daerah	eks	87370	81584	Tidak tercapai	Diskarpus

No	ASPEK/FOKUS/ BIDANG URUSAN/ INDIKATOR KINERJA PEMBANGUNAN DAERAH	SATUAN	2024		Evaluasi	Dinas
			Target	Realisasi		
3	Rasio perpustakaan persatuan penduduk	perpustakaan	8,40	0,57	Tidak tercapai	Diskarpus
4	Jumlah rata-rata pengunjung pepustakaan/tahun	pemustaka	144.000	105.234	Tidak tercapai	Diskarpus
5	Jumlah koleksi judul buku perpustakaan	judul	49.517	40.023	Tidak tercapai	Diskarpus
6	Jumlah pustakawan, tenaga teknis, dan penilai yang memiliki sertifikat	orang	15	33	Tercapai	Diskarpus
18	**KEARSIPAN**					**Diskarpus**
1	Persentase Perangkat Daerah yang mengelola arsip secara baku	OPD	100	77,14	Tidak tercapai	Diskarpus
2	Peningkatan SDM pengelola kearsipan	orang	100	100	Tercapai	Diskarpus
C	**FOKUS LAYANAN URUSAN PILIHAN**					
1	**PARIWISATA**					
1	Kunjungan wisata	Orang	6.399.090	8.093.203	Tercapai	Disparbud
2	Lama kunjungan Wisata	Hari	2-3 hari	1-2 hari	Tidak tercapai	Disparbud
3	PAD sektor pariwisata	Rupiah	312.500.000.000	361.077.093.168	Tercapai	Disparbud
2	**PERTANIAN**					
1	Produktivitas padi per hektar	ton/ha	7,38	7,20	Tidak tercapai	DKPP
2	Cakupan bina kelompok petani	persen	90,46	93,28	Tercapai	DKPP
3	Persentase penurunan kejadian dan jumlah kasus penyakit hewan menular	Persen	-2,24	-3,14	Tercapai	DKPP
4	Produktivitas pertanian per hektar per tahun	Ton/Ha	13,94	13	Tidak tercapai	DKPP
3	**PERDAGANGAN**					
1	Persentase Peningkatan Realisasi Nilai Ekspor	persen	16,00 77,17	-30,27 79,78	Tidak tercapai Tercapai	DinKUKMdagin
2	Persentase pelaku usaha yang memperoleh ijin sesuai ketentuan (IUUP/SIUP pusat perbelanjaan dan IUTM/IUTS/SIUP toko/ swalayan)	persen	99,93	70,3	Tidak tercapai	DinKUKMdagin
3	Persentase kinerja realisasi pupuk	persen	39,32	52,73	Tercapai	DinKUKMdagin
4	Persentase alat-alat ukur,takar, timbang dan	persen	16,00	-30,27	Tidak tercapai	DinKUKMdagin

No	ASPEK/FOKUS/ BIDANG URUSAN/ INDIKATOR KINERJA PEMBANGUNAN DAERAH	SATUAN	2024		Evaluasi	Dinas
			Target	Realisasi		
	perlengkapan nya (UTTP) Bertanda terasah yang berlaku					
4	**PERINDUSTRIAN**					
1	Cakupan bina kelompok pengrajin	persen	100	100	Tercapai	DinKUKMdagin
2	Pertambahan jumlah industri kecil dan menengah di provinsi	persen	52,38	25,6	Tidak tercapai	DinKUKMdagin
3	Persentase pencapaian sasaran pembangunan industri termasuk turunan indikator pembangunan industri dalam RIPIN yang yang ditetapkan dalam RPIP	persen	0	12,2	Tercapai	DinKUKMdagin
4	Persentase jumlah hasil pemantauan dan pengawasan dengan jumlah ijin usaha industri (IUI) kecil dan industri menengah yang dikeluarkan oleh instansi terkait	persen	100	100	Tercapai	DinKUKMdagin
5	Persentase jumlah hasil pemantauan dan pengawasan dengan jumlah ijin perluasan industri (IPUI) kecil dan industri menengah yang dikeluarkan oleh instansi terkait	persen	0	0		DinKUKMdagin
6	Persentase jumlah hasil pemantauan dan pengawasan dengan jumlah ijin usaha kawasan industri (IUKI) dan ijin perluasan kawasan industri (IPKI) yang lokasinya di wilayah Kabupaten / Kota	persen	0	0		DinKUKMdagin
7	Tersedianya informasi industri secara lengkap dan terkini	persen	70	70	Tercapai	DinKUKMdagin
5	**KELAUTAN DAN PERIKANAN**					
1	Produksi Ikan Konsumsi	ton	5.353,50	1.685,90	Tidak tercapai	DKPP
2	Jumlah Konsumsi Ikan	kg	32.378.540	32.359.519	Tidak tercapai	DKPP
3	Jumlah total produksi perikanan (tangkap dan	Ton	4.264	1.686	Tidak tercapai	DKPP

No	ASPEK/FOKUS/ BIDANG URUSAN/ INDIKATOR KINERJA PEMBANGUNAN DAERAH	SATUAN	2024		Evaluasi	Dinas
			Target	Realisasi		
	budidaya) wilayah kabupaten/kota (sumber data: One data KKP)					
D	**FOKUS PENUNJANG URUSAN**					
1	**PERENCANAAN PEMBANGUNAN**					
1	Tersedianya dokumen perencanaan RPJPD yang telah ditetapkan dengan PERDA	ada/tidak	ada	ada	Tercapai	Bapperida
2	Tersedianya Dokumen Perencanaan: RPJMD yang telah ditetapkan dengan PERDA/PERKADA	ada/tidak	ada	ada	Tercapai	Bapperida
3	Tersedianya Dokumen Perencanaan: RKPD yang telah ditetapkan dengan PERKADA	ada/tidak	ada	ada	Tercapai	Bapperida
4	Tersedianya dokumen RTRW yang telah ditetapkan dengan PERDA	ada/tidak	ada	ada	Tercapai	Bapperida
5	Penjabaran Konsistensi Program RPJMD kedalam RKPD	persen	100	93	Tidak tercapai	Bapperida
6	Penjabaran Konsistensi Program RKPD kedalam APBD	persen	100	100	Tercapai	Bapperida
7	Kesesuaian rencana pembangunan dengan RTRW	persen	100	64,69	Tidak tercapai	Bapperida
8	Jumlah dokumen perencanaan RPJPD yang telah ditetapkan dengan PERDA	dokumen	-	1	Tercapai	Bapperida
9	Jumlah dokumen perencanaan RPJMD yang telah ditetapkan dengan PERDA	dokumen	-	-		Bapperida
10	Jumlah dokumen perencanaan RKPD yang telah ditetapkan dengan PERDA/PERKADA	dokumen	1	2	Tercapai	Bapperida
11	Jumlah dokumen RTRW yang telah ditetapkan dengan PERDA	dokumen	-	-		Bapperida
12	Persentase Penjabaran Program RPJMD kedalam RKPD	persen	100	93	Tidak tercapai	Bapperida

No	ASPEK/FOKUS/ BIDANG URUSAN/ INDIKATOR KINERJA PEMBANGUNAN DAERAH	SATUAN	2024		Evaluasi	Dinas
			Target	Realisasi		
13	Persentase Penjabaran Program RKPD kedalam APBD	persen	100	100	Tercapai	Bapperida
14	Persentase Kesesuaian rencana pembangunan dengan RTRW	persen	100	64,69	Tidak tercapai	Bapperida
	Inspektorat Daerah (Perencanaan dan Keuangan)					
15	Maturitas SPIP	predikat	Level 3	Level 3	Tercapai	Inspektorat
16	Peningkatan kapabilitas APIP	predikat	Level 3	Level 3	Tercapai	Inspektorat
2	**KEUANGAN**					
1	Opini BPK terhadap laporan keuangan	predikat	WTP	WTP	Tercapai	BKAD
2	Persentase SILPA	persen	8	2,67	Tercapai	BKAD
3	Persentase SILPA terhadap APBD	persen	8	2,67	Tercapai	BKAD
4	Persentase program/kegiatan yang tidak terlaksana	persen	0	0	Tercapai	BKAD
5	Persentase belanja pendidikan (20%)	persen	≥20	23,85	Tercapai	BKAD
6	Persentase belanja kesehatan (10%)	persen	≥10	22,17	Tercapai	BKAD
7	Penetapan APBD	Tepat Waktu/ Tidak	Tepat waktu	Tepat waktu	Tercapai	BKAD
8	Rasio belanja urusan pemerintahan umum (dikurangi transfer expenditures)	persen	78,70	80,14	Tercapai	BKAD
9	Opini Laporan keuangan	predikat	WTP	WTP	Tercapai	BKAD
10	Devisiasi realisasi belanja terhadap belanja total dalam APBD	persen	10	2	Tercapai	BKAD
11	Rasio anggaran sisa terhadap total belanja dalam APBD setahun sebelumnya	prersen	10	3	Tercapai	BKAD
12	Devisiasi realisasi PAD terhadap anggaran PAD dalam APBD	persen	0	1	Tidak tercapai	BKAD
13	Manajemen Aset					BKAD
14	Adanya Daftar Aset Tetap	predikat	Ya	Ya	Tercapai	BKAD
15	Penyusunan Manual daftar aset tetap	predikat	Ya	Ya	Tercapai	BKAD
16	Adanya proses inventarisasi aset tahunan	predikat	Ya	Ya	Tercapai	BKAD
17	Nilai aset tercantum dalam laporan anggaran	predikat	Ya	Ya	Tercapai	BKAD

No	ASPEK/FOKUS/ BIDANG URUSAN/ INDIKATOR KINERJA PEMBANGUNAN DAERAH	SATUAN	2024		Evaluasi	Dinas
			Target	Realisasi		
3	**KEPEGAWAIAN DAN DIKLAT**					
1	Rata-rata lama pegawai mendapatkan pendidikan dan pelatihan	JP	20	47	Tercapai	BKPSDM
2	Persentase ASN yang mengikuti pendidikan dan pelatihan formal	persen	96	153,3	Tercapai	BKPSDM
3	Persentase Pejabat ASN yang telah mengikuti pendidikan dan pelatihan structural	persen	85	36,68	Tidak tercapai	BKPSDM
4	Jumlah jabatan pimpinan tinggi pada instansi pemerintah	Orang	35	31	Tidak tercapai	BKPSDM
5	Jumlah jabatan administrasi pada instansi pemerintah	Orang	150	142	Tidak tercapai	BKPSDM
6	Jumlah pemangku jabatan fungsional tertentu pada instansi pemerintah	Orang	3740	5583	Tercapai	BKPSDM
7	Rasio pegawai pendidikan tinggi dan menengah dasar (%) PNS tidak termasuk guru dan tenaga kesehatan	persen	58,00	60,34	Tidak tercapai	BKPSDM
8	Rasio pegawai Fungsional (%) PNS tidak termasuk guru dan tenaga kesehatan	persen	25,96	22,98	Tidak tercapai	BKPSDM
9	Rasiopegawai fungsional bersetifikat kompetensi (%) PNS tidak termasuk guru dan tenaga kesehatan	persen	100	56,28	Tidak tercapai	BKPSDM
4	**PENELITIAN DAN PENGEMBANGAN**					
1	Persentase implementasi rencana kelitbangan.	persen	100	100	Tercapai	Bapperida
2	Persentase pemanfaatan hasil kelitbangan.	persen	90	100	Tidak tercapai	Bapperida
	Penerapan SIDa:					Bapperida
3	Persentase perangkat daerah yang difasilitasi dalam penerapan inovasi daerah.	persen	100	100	Tidak tercapai	Bapperida
4	Persentase kebijakan inovasi yang diterapkan di daerah.	persen	96,50	98,00	Tercapai	Bapperida

No	ASPEK/FOKUS/ BIDANG URUSAN/ INDIKATOR KINERJA PEMBANGUNAN DAERAH	SATUAN	2024		Evaluasi	Dinas
			Target	Realisasi		
5	**PENGAWASAN**					
1	Persentase pelanggaran pegawai	persen	0,200	0,004	Tercapai	Inspektorat
2	Persentase tindak lanjut temuan internal	persen	94,5	87,74	Tidak tercapai	Inspektorat
3	Persentase tindak lanjut temuan eksternal	persen	92,7	88,99	Tidak tercapai	Inspektorat
4	Persentase peningkatan kapabilitas APIP	persen	86,50	90,00	Tercapai	Inspektorat
6	**SEKRETARIAT DPRD**					
1	Tersedianya Rencana Kerja Tahunan pada setiap Alat-alat Kelengkapan DPRD Provinsi/Kab/Kota	ada/tidak	ada	ada	Tercapai	Setwan
2	Tersusun dan terintegrasinya Program Kerja DPRD untuk melaksanakan Fungsi Pengawasan, Fungsi Pembentukan Perda, dan Fungsi Anggaran dalam Dokumen RPJMD maupun Dokumen Rencana Tahunan (RKPD)	ada/tidak	ada	ada	Tercapai	Setwan
3	Terintegrasi program-program DPRD untuk melaksanakan fungsi pengawasan, pembentukan Perda dan Anggaran ke dalam Dokumen Perencanaan dan Dokumen Anggaran Setwan DPRD	ada/tidak	ada	ada	Tercapai	Setwan

Sumber: Bapperida Kota Bogor, data diolah 2024

2.4. EVALUASI HASIL PELAKSANAAN PERENCANAAN PEMBANGUNAN DAERAH TAHUN 2025 SAMPAI DENGAN TRIWULAN I

Ringkasan Capaian Kinerja Program dan Kegiatan perangkat daerah berdasarkan urusan yang dilaksanakan sampai dengan triwulan II tahun anggaran 2024 adalah sebagai berikut:

Tabel 2.5
Capaian Kinerja Program dan Kegiatan Triwulan I Tahun 2025

NO	KODE REKENING	Urusan/Bidang Urusan Pemerintahan Daerah Dan Program/ Kegiatan	Pagu (Rp)	Tingkat Capaian Kinerja dan Anggaran Sd Tahun 2025(%)				
				Triwulan I				
				Fisik (%)	Predikat Fisik	Realisasi Keuangan (Rp.)	Keuangan (%)	Predikat Keuangan
1	2	3	4	5				
A		**Urusan Wajib Pelayanan Dasar**	**1.640.169.736.059**	**17,68**		**220.086.780.412**	**17,68**	
1	**1.01**	**Pendidikan**	**601.185.186.712**	**16,80**	**Sangat Rendah**	**100.972.933.485**	**16,80**	**Sangat Rendah**
		Dinas Pendidikan	601.185.186.712	16,80	Sangat Rendah	100.972.933.485	16,80	Sangat Rendah
2	**1.02**	**Kesehatan**	**619.756.627.468**	**8,54**	Sangat Rendah	**52.932.273.491**	**8,54**	Sangat Rendah
		Dinas Kesehatan	619.756.627.468	8,54	Sangat Rendah	52.932.273.491	**8,54**	Sangat Rendah
3	**1.03**	**Pekerjaan Umum dan Penataan Ruang**	**152.052.093.171**	**16,63**	**Sangat Rendah**	**25.292.365.019**	**16,63**	**Sangat Rendah**
		Dinas PUPR	152.052.093.171	16.63	Sangat Rendah	25.292.365.019	16.63	Sangat Rendah
4	**1.04**	**Perumahan dan Permukiman**	**171.761.025.947**	**9,61**	Sangat Rendah	**16.514.622.214**	**9,61**	Sangat Rendah
		Dinas Perumkim	171.761.025.947	9,61	Sangat Rendah	16.514.622.214	9,61	Sangat Rendah
5	**1.05**	**Ketenteraman, Ketertiban Umum, dan Perlindungan Masyarakat**	**77.166.340.977**	**24,50**	Sangat Rendah	**18.906.220.124**	**24,50**	Sangat Rendah
		Satpol PP	47.153.334.534	24,50	Sangat Rendah	12.029.884.780	24,50	Sangat Rendah
		BPBD	9.720.132.310	16,01	Sangat Rendah	1.537.814.419	16,01	Sangat Rendah

NO	KODE REKENING	Urusan/Bidang Urusan Pemerintahan Daerah Dan Program/ Kegiatan	Pagu (Rp)	Tingkat Capaian Kinerja dan Anggaran Sd Tahun 2025(%)				
				Triwulan I				
				Fisik (%)	Predikat Fisik	Realisasi Keuangan (Rp.)	Keuangan (%)	Predikat Keuangan
		Dinas Pemadam Kebakaran dan Penyelamatan	20.292.874.133	6,92	Sangat Rendah	5.338.520.925	6,92	Sangat Rendah
6	**1.06**	**Sosial**	**18.248.461.784**	**29,97**	**Sangat Rendah**	**5.468.366.079**	**29,97**	**Sangat Rendah**
		Dinas Sosial	18.248.461.784	29,97	Sangat Rendah	5.468.366.079	29,97	Sangat Rendah
B		**Urusan Wajib Bukan Pelayanan Dasar**	**496.917.045.642**	**17,87**	**Sangat Rendah**	**112.121.439.595**	**17,87**	**Sangat Rendah**
7	**2.07**	**Tenaga Kerja**	**17.626.214.913**	**16,50**	**Sangat Rendah**	**2.909.090.843**	**16,50**	**Sangat Rendah**
		Dinas Tenaga Kerja	17.626.214.913	16,50	Sangat Rendah	2.909.090.843	16,50	Sangat Rendah
8	**2.08**	**Pemberdayaan Perempuan dan Perlindungan Anak**	**13.968.956.821**	**22,77**	**Sangat Rendah**	**3.180.448.520**	**22,77**	**Sangat Rendah**
		Dinas Pemberdayaan Perempuan dan Perlindungan Anak	13.968.956.821	22,77	Sangat Rendah	3.180.448.520	22,77	Sangat Rendah
9	**2.09**	**Pangan**	**19.888.846.043**	**21,14**	**Sangat Rendah**	**4.203.981.357**	**21,14**	**Sangat Rendah**
		Dinas Ketahanan Pangan dan Pertanian	19.888.846.043	21,14	Sangat Rendah	4.203.981.357	21,14	Sangat Rendah
10	**2.11**	**Lingkungan Hidup**	**129.372.896.549**	**20,35**	**Sangat Rendah**	**26.323.857.830**	**20,35**	**Sangat Rendah**
		Dinas Lingkungan Hidup	129.372.896.549	20,35	Sangat Rendah	26.323.857.830	20,35	Sangat Rendah
11	**2.12**	**Administrasi Kependudukan dan Catatan Sipil**	**16.930.103.872**	**19,51**	**Sangat Rendah**	**3.302.961.176**	**19,51**	**Sangat Rendah**
		Dinas Kependudukan dan Pencatatan Sipil	16.930.103.872	19,51	Sangat Rendah	3.302.961.176	19,51	Sangat Rendah
12	**2.14**	**Pengendalian Penduduk dan Keluarga Berencana**	**13.404.995.381**	**16,42**	**Sangat Rendah**	**2.200.772.537**	**16,42**	**Sangat Rendah**
		Dinas Pengendalian Penduduk dan Keluarga Berencana	13.404.995.381	16,42	Sangat Rendah	2.200.772.537	16,42	Sangat Rendah
13	**2.15**	**Perhubungan**	**142.232.344.377**	**16,58**	**Sangat Rendah**	**23.584.531.126**	**16,58**	**Sangat Rendah**
		Dinas Perhubungan	142.232.344.377	16,58	Sangat Rendah	23.584.531.126	16,58	Sangat Rendah

NO	KODE REKENING	Urusan/Bidang Urusan Pemerintahan Daerah Dan Program/ Kegiatan	Pagu (Rp)	Tingkat Capaian Kinerja dan Anggaran Sd Tahun 2025(%)				
				Triwulan I				
				Fisik (%)	Predikat Fisik	Realisasi Keuangan (Rp.)	Keuangan (%)	Predikat Keuangan
14	**2.16**	**Komunikasi dan Informatika**	**24.774.571.988**	**23,34**	**Sangat Rendah**	**5.782.974.357**	**23,34**	**Sangat Rendah**
		Dinas Komunikasi dan Informatika	24.774.571.988	23,34	Sangat Rendah	5.782.974.357	23,34	Sangat Rendah
15		Statistik	**21.697.071.988**	**26,60**	**Sangat Rendah**	**5.770.608.257**	**26,60**	**Sangat Rendah**
		Dinas Komunikasi dan Informatika	21.697.071.988	26,60	Sangat Rendah	**5.770.608.257**	26,60	Sangat Rendah
16		**Persandian**	**3.077.500.000**	**0,40**	**Sangat Rendah**	**12.366.100**	**0,40**	**Sangat Rendah**
		Dinas Komunikasi dan Informatika	3.077.500.000	0,40	Sangat Rendah	12.366.100	0,40	Sangat Rendah
17	**2.17**	**Koperasi dan UKM**	**1.293.996.200**	**0,50**	**Sangat Rendah**	**6.450.000**	**0,50**	**Sangat Rendah**
		Dinas Koperasi, Usaha Kecil dan Menengah, Perdagangan dan Perindustrian	1.293.996.200	0,50	Sangat Rendah	6.450.000	0,50	Sangat Rendah
18	**2.18**	**Penanaman Modal**	**17.131.717.191**	**17,31**	**Sangat Rendah**	**2.965.120.598**	**17,31**	**Sangat Rendah**
		DPMPTSP	17.131.717.191	17,31	Sangat Rendah	2.965.120.598	17,31	Sangat Rendah
19	**2.19**	**Kepemudaan dan Olah Raga**	**75.972.458.191**	**34,54**	**Sangat Rendah**	**26.240.454.787**	**34,54**	**Sangat Rendah**
		Dinas Pemuda dan Olahraga	75.972.458.191	34,54	Sangat Rendah	26.240.454.787	34,54	Sangat Rendah
20	**2.22**	**Kebudayaan**	**12.618.012.689**	**21,23**	**Sangat Rendah**	**2.678.482.440**	**21,23**	**Sangat Rendah**
		Dinas Pariwisata dan Kebudayaan	12.618.012.689	21,23	Sangat Rendah	**2.678.482.440**	21,23	Sangat Rendah
21	**2.23**	**Perpustakaan**	**1.037.397.900**	**1,17**	**Sangat Rendah**	**12.112.500**	**1,17**	**Sangat Rendah**
		Dinas Arsip dan Perpustakaan	1.037.397.900	1,17	Sangat Rendah	12.112.500	1,17	Sangat Rendah
22	**2.24**	**Kearsipan**	**10.664.533.527**	**27,64**	**Sangat Rendah**	**2.947.227.167**	**27,64**	**Sangat Rendah**
		Dinas Arsip dan Perpustakaan	10.664.533.527	27,64	Sangat Rendah	2.947.227.167	27,64	Sangat Rendah

NO	KODE REKENING	Urusan/Bidang Urusan Pemerintahan Daerah Dan Program/ Kegiatan	Pagu (Rp)	Tingkat Capaian Kinerja dan Anggaran Sd Tahun 2025(%)				
				Triwulan I				
				Fisik (%)	Predikat Fisik	Realisasi Keuangan (Rp.)	Keuangan (%)	Predikat Keuangan
B		**Urusan Wajib Bukan Pelayanan Dasar**	**496.917.045.642**	**17,87**	**Sangat Rendah**	**112.121.439.595**	**17,87**	**Sangat Rendah**
7	**2.07**	**Tenaga Kerja**	**17.626.214.913**	**16,50**	**Sangat Rendah**	**2.909.090.843**	**16,50**	**Sangat Rendah**
		Dinas Tenaga Kerja	17.626.214.913	16,50	Sangat Rendah	2.909.090.843	16,50	Sangat Rendah
8	**2.08**	**Pemberdayaan Perempuan dan Perlindungan Anak**	**13.968.956.821**	**22,77**	**Sangat Rendah**	**3.180.448.520**	**22,77**	**Sangat Rendah**
		Dinas Pemberdayaan Perempuan dan Perlindungan Anak	13.968.956.821	22,77	Sangat Rendah	3.180.448.520	22,77	Sangat Rendah
C		**Urusan Pilihan**	**27.778.962.266**	**13,57**	**Sangat Rendah**	**4.138.722.876**	**13,57**	**Sangat Rendah**
23	**3.25**	**Kelautan dan Perikanan**	**4.799.429.256**	**1,70**	**Sangat Rendah**	**81.578.400**	**1,70**	**Sangat Rendah**
		Dinas Ketahanan Pangan dan Pertanian	4.799.429.256	1,70	Sangat Rendah	81.578.400	1,70	Sangat Rendah
24	**3.26**	**Pariwisata**	**2.541.624.530**	**0,36**	**Sangat Rendah**	**9.098.000**	**0,36**	**Sangat Rendah**
		Dinas Pariwisata dan Kebudayaan	2.541.624.530	0.36	Sangat Rendah	9.098.000	0.36	Sangat Rendah
25	**3.27**	**Pertanian**	**4.077.186.000**	**2,02**	**Sangat Rendah**	**82.239.192**	**2,02**	**Sangat Rendah**
		Dinas Ketahanan Pangan dan Pertanian	4.077.186.000	2,02	Sangat Rendah	82.239.192	2,02	Sangat Rendah
26	**3.30**	**Perdagangan**	**566.658.308**	**40,08**	**Sangat Rendah**	**227.139.691**	**40,08**	**Sangat Rendah**
		Dinas Koperasi, Usaha Kecil dan Menengah, Perdagangan dan Perindustrian	566.658.308	40,08	Sangat Rendah	227.139.691,00	40,08	Sangat Rendah
27	**3.31**	**Perindustrian**	**15.794.064.172**	**23,67**	**Sangat Rendah**	**3.738.667.593**	**23,67**	**Sangat Rendah**
		Dinas Koperasi, Usaha Kecil dan Menengah, Perdagangan dan Perindustrian	15.794.064.172	23,67	Sangat Rendah	3.738.667.593,00	23,67	Sangat Rendah
D		**Unsur Pendukung Urusan Pemerintahan**	**282.746.602.429**	**21,74**	**Sangat Rendah**	**60.947.619.524**	**21,74**	**Sangat Rendah**

NO	KODE REKENING	Urusan/Bidang Urusan Pemerintahan Daerah Dan Program/ Kegiatan	Pagu (Rp)	Tingkat Capaian Kinerja dan Anggaran Sd Tahun 2025(%)				
				Triwulan I				
				Fisik (%)	Predikat Fisik	Realisasi Keuangan (Rp.)	Keuangan (%)	Predikat Keuangan
28	**4.01**	**Sekretariat Daerah**	**124.640.421.504**	**23,30**	**Sangat Rendah**	**29.041.835.977**	**23,30**	**Sangat Rendah**
		Bagian Administrasi Pembangunan	306.404.600	14,33	Sangat Rendah	43.900.248	14,33	Sangat Rendah
		Bagian Umum	86.716.213.608	23,10	Sangat Rendah	20.034.994.841	23,10	Sangat Rendah
		Bagian Organisasi	602.711.900	16,05	Sangat Rendah	96.718.030	16,05	Sangat Rendah
		Bagian Perekonomian	422.231.700	7,22	Sangat Rendah	30.498.600	7,22	Sangat Rendah
		Bagian Prokompim	2.062.470.400	20,40	Sangat Rendah	420.666.804	20,40	Sangat Rendah
		Bagian PBJ	983.019.589	11,12	Sangat Rendah	109.304.230	11,12	Sangat Rendah
		Bagian Hukum dan HAM	2.425.119.800	27,73	Sangat Rendah	672.564.002	27,73	Sangat Rendah
		Bagian Pemerintahan Setda	1.789.639.203	14,87	Sangat Rendah	266.186.798	14,87	Sangat Rendah
		Bagian Kesejahteraan Rakyat Setda	29.332.610.704	25,12	Sangat Rendah	7.367.002.424	25,12	Sangat Rendah
31	**4.02**	**Sekretariat DPRD**	**158.106.180.925**	**20,18**	**Sangat Rendah**	**31.905.783.547**	**20,18**	**Sangat Rendah**
		Sekretariat DPRD	158.106.180.925	20,18	Sangat Rendah	31.905.783.547	20.18	Sangat Rendah
E		**Unsur Penunjang Urusan Pemerintahan**	**186.351.490.740**	**10,43**	**Sangat Rendah**	**18.936.097.952**	**10,43**	**Sangat Rendah**
30	**5.01**	**Perencanaan**	**22.906.179.599**	**17,02**	**Sangat Rendah**	**3.898.641.512**	**17,02**	**Sangat Rendah**
		Badan Perencanaan Pembangunan Daerah	22.906.179.599	17,02	Sangat Rendah	3.898.641.512	17,02	Sangat Rendah
31	**5.02**	**Keuangan**	**134.596.021.701**	**8,01**	**Sangat Rendah**	**10.777.038.586**	**8,01**	**Sangat Rendah**
		Badan Pendapatan Daerah	51.573.857.351	8,01	Sangat Rendah	3.683.491.750	8,01	Sangat Rendah
		Badan Keuangan dan Aset Daerah	83.022.164.350	8,54	Sangat Rendah	7.093.546.836	8,54	Sangat Rendah
32	**5.03**	**Kepegawaian**	**27.412.853.840**	**15,48**	**Sangat Rendah**	**4.243.176.854**	**15,48**	**Sangat Rendah**
		BKPSDM	27.412.853.840	15,48	Sangat Rendah	4.243.176.854	15,48	Sangat Rendah
33	**5.05**	**Penelitian dan Pengembangan**	**1.436.435.600**	**1,20**	**Sangat Rendah**	**17.241.000**	**1,20**	**Sangat Rendah**

NO	KODE REKENING	Urusan/Bidang Urusan Pemerintahan Daerah Dan Program/ Kegiatan	Pagu (Rp)	Tingkat Capaian Kinerja dan Anggaran Sd Tahun 2025(%)				
				Triwulan I				
				Fisik (%)	Predikat Fisik	Realisasi Keuangan (Rp.)	Keuangan (%)	Predikat Keuangan
		Badan Perencanaan Pembangunan Daerah	1.436.435.600	16,81	Sangat Rendah	17.241.000	16,81	Sangat Rendah
F		**Unsur Pengawasan Urusan Pemerintahan**	**26.602.770.936**	**23,48**	**Sangat Rendah**	**6.247.068.434**	**23,48**	**Sangat Rendah**
34	**6.01**	**Pengawasan**	**26.602.770.936**	**23,48**	**Sangat Rendah**	**6.247.068.434**	**23,48**	**Sangat Rendah**
		Inspektorat	26.602.770.936	23,48	Sangat Rendah	6.247.068.434	23,48	Sangat Rendah
G		**Unsur Kewilayahan**	**236.541.932.516**	**21,28**	**Sangat Rendah**	**50.339.015.007**	**21,28**	**Sangat Rendah**
35	**7.01**	**Kecamatan**	**236.541.932.516**	**21,28**	**Sangat Rendah**	**50.339.015.007**	**21,28**	**Sangat Rendah**
		Kecamatan Bogor Utara	29.916.540.054	5,40	Sangat Rendah	7.712.685.768	5,40	Sangat Rendah
		Kecamatan Bogor Selatan	54.120.033.897	19,00	Sangat Rendah	10.355.722.521	19,00	Sangat Rendah
		Kecamatan Bogor Timur	25.559.068.168	19,79	Sangat Rendah	5.058.408.956	19,79	Sangat Rendah
		Kecamatan Bogor Barat	51.639.193.827	20,07	Sangat Rendah	10.364.643.141	20,07	Sangat Rendah
		Kecamatan Bogor Tengah	35.321.105.620	24,00	Sangat Rendah	8.532.885.279	24,00	Sangat Rendah
		Kecamatan Tanah Sareal	39.985.990.950	21,00	Sangat Rendah	8.314.669.342	21,00	Sangat Rendah
H		**Unsur Pemerintahan Umum**	**47.544.182.076**	**37,50**	**Sangat Rendah**	**17.828.685.622**	**37,50**	**Sangat Rendah**
36		**Kesatuan Bangsa dan Politik**	**47.544.182.076**	**37,50**	**Sangat Rendah**	**17.828.685.622**	**37,50**	**Sangat Rendah**
		Badan Kesbangpol	47.544.182.076	37,50	Sangat Rendah	17.828.685.622	37,50	Sangat Rendah

Sumber: Bapperida Kota Bogor, diolah 2025

Pencapaian kinerja dan realisasi penyerapan anggaran sampai dengan triwulan I tahun anggaran 2025 untuk keseluruhan program dan kegiatan di Kota Bogor, capaian kinerja sebesar 20.44% dan capaian keuangan sebesar 20.44% dengan total realisasi penyerapan anggaran sebesar Rp.490.645.429.422.- Capaian kinerja Urusan Wajib Pelayanan Dasar sebesar 17,68% dan capaian keuangan sebesar 17.68% dengan realisasi penyerapan anggaran sebesar Rp 220.086.780.42.- Urusan Wajib Bukan Pelayanan Dasar sebesar 17.87% dan capaian keuangan sebesar 17.87% dengan realisasi penyerapan anggaran sebesar Rp.112.121.439.595.-, Urusan Pilihan sebesar 13,57% dan capaian keuangan sebesar 13.57% dengan realisasi penyerapan anggaran sebesar Rp.4.138.722.876.-, Unsur Pendukung Urusan Pemerintah sebesar 21.74 % dan capaian keuangan sebesar 21.74% dengan realisasi penyerapan anggaran sebesar Rp.60.947.619.524.-, Unsur Penunjang Urusan Pemerintahan sebesar 10.43% dan capaian keuangan sebesar 10.43% dengan realisasi penyerapan anggaran sebesar Rp.18.936.097.952.-, Unsur Pengawasan Urusan Pemerintahan sebesar 23.48% dan capaian keuangan sebesar 23.48% dengan realisasi penyerapan anggaran sebesar Rp.6.247.068.434.-, Unsur Kewilayahan sebesar 21.28% dan capaian keuangan sebesar 21.28% dengan realisasi penyerapan anggaran sebesar Rp.50.339.015.007.-, dan Unsur Pemerintahan Umum sebesar 37.50% dan capaian keuangan sebesar 37.50% dengan realisasi penyerapan anggaran sebesar Rp.17.828.685.622.-.

Dalam pencapaian kinerja program dan kegiatan triwulan I tahun 2025, secara umum beberapa faktor pendorong dan penghambat yang sebagai berikut:

1. Faktor Pendorong dan Penghambat Pencapaian Kinerja

Mengacu pada Formulir E.60 (Evaluasi terhadap RKPD) yang tertuang dalam Peraturan Menteri Dalam Negeri Nomor 86 Tahun 2017, dalam pengisiannya, Perangkat Daerah seharusnya menyebutkan faktor pendorong keberhasilan pencapaian yang merupakan hasil identifikasi faktor-faktor yang mendorong tercapainya suatu target, serta mengisi faktor penghambat pencapaian kinerja yang merupakan hasil identifikasi faktor-faktor yang menghambat tercapainya suatu target kinerja program

prioritas. Sangat disayangkan, hanya sedikit Perangkat Daerah yang melengkapi pengisian faktor pendorong dan penghambat, padahal substansi ini sangat penting untuk membantu dalam perumusan solusi sehingga masalah yang terjadi dapat tertangani secara tepat.

Dalam pencapaian kinerja program dan kegiatan triwulan I tahun 2025, secara umum beberapa faktor pendorong dan penghambat yang sebagai berikut:

a. Faktor Pendorong:

1) Komitmen pimpinan dan aparatur untuk pelaksanaaan program dan kegiatan /sub kegiatan untuk selalu normatif sesuai peraturan perundang-undangan;
2) Anggaran dapat menjadi faktor pendorong maupun penghambat, dimana Ketika anggaran yang diberikan mencukupi maka dapat mendorong ketercapaian kinerja program dan kegiatan sedangkan ketika anggaran yang diberikan kurang dari cukup, maka dapat menjadi penghambat keberlangsungan program, kegiatan, dan sub-kegiatan;
3) Manajemen pembangunan baik dari tahap perencanaan, pelaksanaan, pengawasan dan evaluasi sudah berjalan sinergis. Hal ini dapat terlihat dari penggunaan input berupa dana pada kegiatan dapat dialokasikan secara efektif dan efisien tetapi capaian dari output sampai dengan outcome kegiatan dapat mencapai hasil yang maksimal;
4) LAKIP instansi pada tiap satuan kerja perangkat daerah dilingkungan Pemerintah Kota Bogor telah dibuat secara periodik sebagai bentuk transparansi dan pengukuran kinerja instansi, dengan didukung oleh keselarasan dan kesesuaian indikator kinerja kegiatan dan indikator kinerja sasaran pada masing-masing satuan unit kerja sebagai bentuk transparansi dan akuntabilitas kinerja instansi;
5) Terlaksananya kegiatan sesuai dengan waktu yang ditentukan sesuai arahan dan bimbingan dari pimpinan yang optimal, dukungan dari staf dan bawahan, perencanaan, dukungan anggaran yang tersedia, dukungan data dan informasi yang

akurat serta terjalinnya komunikasi dan koordinasi yang cukup baik;

6) Sinergitas yang baik antara pimpinan dan bawahan dalam melaksanakan kegiatan;
7) Dukungan Stakeholder yaitu pihak yang juga memiliki kepentingan dalam keberlangsungan program, kegiatan, dan sub-kegiatan, misalnya sesama Perangkat Daerah atau juga instansi-instansi lainnya. Ketika stakeholder dapat bekerjasama dengan baik, maka dapat membantu dalam ketercapaian kinerja program, kegiatan, dan sub-kegiatan;
8) Paradigma pemerintah daerah dalam proses pembangunan yang menempatkan masyarakat sebagai salah satu subyek pembangunan;
9) Meningkatnya partisipasi masyarakat dalam keterlibatan perencanaan dan pelaksanaan pembangunan.

b. Faktor Penghambat:

1) Kurangnya koordinasi antara pimpinan dan bawahan dalam melaksanakan kegiatan;
2) Waktu pelaksanaan berkaitan erat dengan perencanaan program, kegiatan, dan sub-kegiatan, ketika waktu pelaksanaan program, kegiatan, dan sub-kegiatan tidak sesuai dengan perencanaan maka dapat menjadi faktor penghambat keberjalanan program, kegiatan, dan sub-kegiatan;
3) Kejadian tidak terduga merupakan kejadian yang tidak diduga akan terjadi pada tahun perencanaan, misalnya bencana alam, wabah, dan lain sebagainya yang menjadi faktor penghambat dalam pelaksanaan program, kegiatan, dan sub-kegiatan;
4) Ketersediaan data, ketersediaan data sektoral yang belum lengkap dan terpadu;
5) Lemahnya/kurangnya pemahaman para stakeholder terhadap sistem perencanaan pembangunan sesuai dengan Peraturan dan Perundang-undangan yang berlaku;
6) Kurangnya sarana dan prasana dalam mendukung kinerja pegawai;

7) Lemahnya tingkat koordinasi antar instansi terkait;
8) Keterbatasan SDM personal;
9) Rendahnya/terbatasnya kapasitas fiskal APBD;
10) Transisi dari sistem lama ke sistem baru yang masih perlu disosialisasikan.

2. Tindak Lanjut bagi Pelaksanaan Triwulan/RKPD Berikutnya

Berdasarkan dari pelaksanaan Rencana Kerja Pemerintah Daerah triwulan I tahun 2025, beberapa tindak lanjut yang disarankan untuk dilaksanakan pada triwulan atau RKPD berikutnya adalah sebagai berikut:

1. Melakukan penyerapan anggaran sesuai dengan anggaran kas yang telah direncanakan;
2. FGD di Bidang-Bidang Perencanaan Pembangunan;
3. Meningkatkan koordinasi antara pimpinan dan bawahan dalam melaksanakan perencanaan kegiatan yang lebih matang;
4. Diklat teknis terkait pengendalian, evaluasi dan pelaporan.

2.5. PERMASALAHAN DAN TINDAK LANJUT

Permasalahan dan tindak lanjut sampai dengan triwulan I RKPD Tahun 2025 adalah sebagai berikut:

Tabel 2.6
Isu, Permasalahan dan Tindak Lanjut

Isu RPD	Permasalahan	Tindak Lanjut
Pembangunan manusia yang berkualitas dan berdaya saing	1. Belum meratanya akses dan mutu kesehatan 2. Belum meratanya akses dan mutu pendidikan 3. Belum optimal layanan pendidikan Inklusif 4. Belum terwujudnya daya saing sumberdaya manusia 5. Belum tercapainya pengentasan kemiskinan 6. Rendahnya penyerapan tenaga kerja di kalangan menengah bawah	1. Perlu di tingkatkan kualitas fasilitas kesehatan, layanan rawat inap, bogor quick respon, kuota kepesertaan BPJS PBI, ambulan gratis, layanan kelompok rentan. 2. Menambah unit ruang kelas baru, 3. Memberikan subisdi biaya pendidikan bagi siswa yang kurang mampu, beasiswa bagi mahasiswa berprestasi 4. Memberikan jaminan kematian bagi pekerja rentan 5. Memberdayakan masyarakat miskin 6. Melaksanakan padat karya
Pembangunan dan Pengembangan	1. Belum optimalnya daya saing ekonomi daerah	1. Menciptakan kesempatan kerja oleh UMKM 2. Melaksanakan pembinaan UMKM

Daya Saing Ekonomi	2. Belum optimalnya integrasi program pengembangan ekonomi inklusif 3. Belum optimalnya pengembangan aktivitas ekonomi informal 4. Belum optimalnya pengembangan ekonomi lokal, dan UMKM 5. Belum optimalnya peran BUMD 6. Belum stabilnya kondusifitas keamanan, ketentraman dan ketertiban umum yang menjadi salah satu prasyarat untuk pertumbuhan ekonomi yang berkelanjutan 7. Masih tingginya ketimpangan pendapatan 8. Pertumbuhan ekonomi di kalangan atas kurang dirasakan bagi masyarakat bawah	3. Penyertaan modal bagi BUMD, penyehatan BUMD 4. Melaksanakan pelatihan bersertifikat serta fasilitasi link and match ke perusahaan 5. Meningkatkan patroli keamanan, meningkatkan pembinaan kerukunan umat beragama
Pemenuhan dan Pemerataan Pelayanan Infrastruktur yang Berkelanjutan	1. Belum terciptanya konektivitas infrastruktur dan penataan transportasi yang menunjang pengembangan potensi ekonomi lokal 2. Belum optimalnya penyediaan layanan utilitas perkotaan 3. Belum optimalnya kualitas penataan kawasan perumahan permukiman 4. Belum optimalnya kualitas penataan ruang 5. Belum optimalnya pengendalian kualitas lingkungan dan konservasi lahan	1. Pemeliharaan berkala jalan, pembangunan jalan R3, pembelian layanan angkutan umum massal (bis kita), pembebasan lahan jalan Saleh Danasasmita (longsor) 2. Penyelesaikan RDTR 3. Penegakan hukum lingkungan
Penyelenggaraan Tata Kelola Pemerintahan yang Baik	1. Belum optimalnya pelaksanaan tata kelola pemerintahan yang lincah kolaboratif dan akuntabel 2. Belum optimalnya budaya birokrasi yang berorientasi pelayanan, Akuntabel, Kompeten, Harmonis, Loyal, Adaptif, Kolaboratif dan ASN yang profesional	1. Penguatan SPBE 2. Peningkatan pelayanan adminduk jemput bola 3. Pelayanan perizinan jemput bola

Sumber: Bapperda, 2025

BAB 3
KERANGKA EKONOMI DAN KEUANGAN DAERAH TAHUN 2025

Pada bagian ini menyajikan capaian, tantangan dan proyeksi baik perekonomian maupun keuangan daerah. Dalam konteks Perubahan RKPD Tahun 2025, capaian dan tantangan perekonomian dan keuangan merupakan pencapaian sampai tahun 2024 dan triwulan I Tahun 2025, sedangkan proyeksi perekonomian dan keuangan daerah merupakan hasil penyesuaian terhadap target RKPD 2025 berdasarkan capaian baik tahun 2024 maupun triwulan I tahun 2025.

3.1. PERUBAHAN KERANGKA EKONOMI DAERAH

Arah Kebijakan Pembangunan Kota Bogor untuk tahun 2024, mempertimbangkan amanat Rencana Pembangunan Daerah Tahun 2025-2026 dan hasil evaluasi kinerja pembangunan tahun 2024 serta kondisi perekonomian tahun 2024 dan awal tahun 2025. Arah kebijakan pembangunan ekonomi Kota Bogor tahun 2025 memperhatikan pula kondisi perekonomian Provinsi Jawa Barat, Nasional dan Global.

3.1.1. KONDISI PEMBANGUNAN EKONOMI KOTA BOGOR

3.1.1.1. Produk Domestik Regional Bruto (PDRB) Kota Bogor

Produk Domestik Regional Bruto (PDRB) merupakan nilai tambah bruto seluruh barang dan jasa yang tercipta atau dihasilkan di wilayah domestik sebagai akibat berbagai aktivitas ekonomi pada suatu periode tertentu tanpa memperhatikan apakah faktor produksi yang dimiliki residen atau non-residen. Besarnya peranan berbagailapangan usaha ekonomi dalam memproduksi barang dan jasa sangat menentukan struktur ekonomi suatu daerah. Struktur ekonomi yang terbentuk dari nilai tambah yang diciptakan oleh setiap lapangan usaha menggambarkan seberapa besar ketergantungan suatu daerah terhadap kemampuan berproduksi dari setiap lapangan usaha.

PDRB Atas Dasar Harga Berlaku bertujuan untuk melihat struktur perekonomian. PDRB Atas Dasar Harga konstan disusun berdasarkan harga tahun dasar dan bertujuan untuk mengukur

pertumbuhan ekonomi. Berdasarkan PDRB harga konstan 2010, nilai PDRB Kota Bogor pada tahun 2019-2024 diperlihatkan pada Tabel 3.1.

Tabel 3.1
PDRB Kota Bogor Atas Dasar Harga Konstan Menurut Lapangan Usaha (Milyar Rp) Tahun 2020–2024

Kategori	Lapangan Usaha	2020	2021	2022	2023*	2024**
A	Pertanian, Kehutanan, danPerikanan	245,16	258,71	267,41	275,95	279,23
B	Pertambangan dan Penggalian	-	-	-	-	
C	Industri Pengolahan	6.015,39	6.283,63	6.603,00	6.864,58	7.032,53
D	Pengadaan Listrik dan Gas	725,41	813,13	893,01	869,60	844,77
E	Pengadaan Air, Pengelolaan Sampah, Limbah dan Daur Ulang	36,05	39,77	42,44	47,06	51,13
F	Konstruksi	3.604,70	3.659,26	3.672,50	4.094.47	4.142,49
G	Perdagangan Besar dan Eceran; Reparasi Mobil dan Sepeda Motor	6.210,45	6.379,30	6.722,52	6.973,02	7.191,20
H	Transportasi dan Pergudangan	3.850,16	3.961,62	4.352,35	4.744,10	5.322,75
I	Penyediaan Akomodasi dan Makan Minum	1.530,33	1.550,68	1.734,17	1.825,36	1.960,93
J	Informasi dan Komunikasi	3.047,81	3.182,27	3.344,93	3.563,35	3.951,15
K	Jasa Keuangan dan Asuransi	2.214,26	2.245,47	2.223,68	2.246,72	2.327,49
L	Real Estat	719,17	821,06	877,63	896,5	957,85
M,N	Jasa Perusahaan	617,58	598,73	666,39	673,10	693,83
O	Administrasi Pemerintahan, Pertahanan dan Jaminan Sosial Wajib	721,13	746,40	730,75	745,61	807,29
P	Jasa Pendidikan	1.041,70	1.096,42	1.195,60	1.241,04	1.265,99
Q	Jasa Kesehatan dan Kegiatan Sosia	485,70	540,88	595,55	606,70	621,83
R,S,T, U	Jasa lainnya	1.097,74	1.195,11	1.336,93	1.388,12	1.514,21
Produk Domestik Regional Bruto		32.162,74	33.372,48	35.258,87	37.055,36	38.964,67

**Angka Sementara/ Preliminary Figures*
***Angka sangat sementara/ Very preliminary figures*
Sumber: BPS Kota Bogor, Tahun 2025

Dari tabel 3.1 diatas terlihat bahwa PDRB atas dasar harga konstan 2010, nilai PDRB Kota Bogor pada tahun 2024 adalah sebesar 38,96 triliun rupiah atau mengalami peningkatan sebesar 1,9 triliun dari tahun 2023, lebih baik dibandingkatan kenaikan tahun sebelumnya yaitu 1,8 triliun. Dari pertumbuhan PDRB atas dasar harga konstan tersebutlah didapat laju pertumbuhan ekonomi tahun 2024 yaitu

sebesar 5,15 persen, angka ini lebih besar dibandingkan dengan tahun sebelumnya yaitu sebesar 5,10 persen. Peningkatan PDRB ini disebabkan oleh meningkatnya produksi di seluruh lapangan usaha, tanpa dipengaruhi inflasi.

Selama lima tahun terakhair (2020-2024) struktur perekonomian Kota Bogor didominiasi oleh 5(lima) kategori lapangan usaha, diantaranya Perdagangan Besar dan Eceran,Reparasi Mobil, dan Sepeda Motor; Industri Pengolahan; Transportasi danPergudangan; Konstruksi; serta JasaKeuangan dan Asuransi. Hal ini dapat dilihat dari peranan masing-masing lapangan usaha terhadap pembentukan PDRB Kota Bogor.

Peranan terbesar dalam pembentukan PDRB Kota Bogor pada tahun 2024 dihasilkan oleh lapangan usaha Perdagangan Besar dan Eceran, Reparasi Mobil, dan Sepeda Motor, yaitu mencapai 19,09 persen. Selanjutnya disusul oleh lapangan usaha Industri Pengolahan sebesar 18,39 persen, lapangan usaha Transportasi dan Pergudangan sebesar 14,04 persen, lapangan usaha Konstruksi sebesar 11,18 persen serta lapangan usaha Jasa Keuangan dan Asuransi sebesar 6,75 persen. Sementara peranan lapangan usaha lapangan usaha lainnya masing-masing masih berada di bawah 6 (enam) persen.

Dari lima kategori lapangan usaha tersebut yang terus meningkat peranannya terhadap perekonomian Kota Bogor dalam kurun waktu lima tahun terahir adalah pada lapangan usaha Transportasi dan Pergudangan; dan lapangan usaha Jasa Keuangan dan Asuransi. Peranan Beberapa lapangan usaha berubah dikarenakan adanya wabah Covid-19 sepanjang tahun2020. Namun tetap tidak merubah distribusi perekonomian secara signifikan. Peranan program penguatan sektor UMKM terus dilakukan oleh Pemerintah Kota Bogor. Hal tersebut menjadikan sektor industri pengolahan tetap menjadi urutan kedua setelah sektor perdagangan besar dan eceran, Reparasi Mobil dan Sepeda Motor.

Jika dilihat dari nilai PDRB masing-masing sektor usaha, maka hampir semua sektor usaha mengalami kenaikan nilai PDRB atas dasar harga konstan 2010. Hanya satu sektor yang mengalami penurunan yaitu sektor Pengadaan listrik & gas. Laju pertumbuhan PDRB Kota Bogor ADHK dapat dilihat dalam tabel 3.2 dibawah ini:

Tabel 3.2
Laju Pertumbuhan PDRB Kota Bogor
Atas Dasar Harga Konstan Menurut Lapangan Usaha (%) Tahun 2020–2024

Kategori	Lapangan Usaha/Industry	2020	2021	2022	2023*	2024**
A	Pertanian, Kehutanan, dan Perikanan	2,25	5,53	3,36	3,20	1,19
B	Pertambangan dan Penggalian	-	-	-	-	
C	Industri Pengolahan	-0,83	4,46	5,08	3,96	2,45
D	Pengadaan listrik dan gas	-5,99	12,09	9,82	-2,62	-2,86
E	Pengadaan air, Pengolahan sampah, Limbah dan Daur Ulang	10,16	10,32	6,72	10,87	8,65
F	Kontruksi	-5,86	1,51	0,36	11,49	1.17
G	Perdagangan Besar dan Eceran; Reparasi Mobil dan Sepeda Motor	-7,92	2,72	5,38	3,73	3,13
H	Transportasi dan Pergudangan	-2,12	2,90	9,86	9,00	12,20
I	Penyediaan Akomodasi dan Makan Minum	1,81	1,33	11,83	5,26	7,43
J	Informasi dan Komunikasi	35,23	4,41	5,11	6,53	10,88
K	Jasa Keuangan dan Asuransi	1,22	1,41	-0,97	1,04	3,59
L	Real Estate	-2,36	14,17	6,89	2,16	6,84
M, N	Jasa Perusahaan	-10,63	-3,05	11,30	1,01	3,08
O	Administrasi Pemerintahan, Pertahanan dan Jaminan Sosial Wajib	-0,79	3,50	-2,10	2,03	8,27
P	Jada Pendidikan	7,63	5,25	9,05	3,80	2,01
Q	Jasa Kesehatan dan Kegiatan Sosial	1,24	11,36	10,11	1,87	2,49
R, S, T, U	Jasa lainnya	-3,01	8,87	11,87	3,83	9,08
Produk Domestik Regional Bruto		**-0,41**	**3,76**	**5,65**	**5,10**	**5,15**

*Angka sementara /Preliminary Figures
**Angka sangat sementara/ Very Preliminary Figures
Sumber : BPS Kota Bogor, Tahun 2025

Dari tabel 3.2 diatas dapat dilihat bahwa sektor yang mengalami pertumbuhan paling rendah pada tahun 2024 adalah sektor pengadaan listrik dan gas mengalami kontraksi yaitu sebesar -2,86 persen, lebih menurun dari tahun sebelumnya. Adapun sektor yang mengalami pertumbuhan paling tinggi adalah sektor transportasi dan pergudangan, tumbuh 12,20%, yang diikuti oleh sektor komunikasi dan informasi, jasa lainnya, pengadaan air, pengolahan sampah, limbah dan daur ulang, serta administrasi pemerintahan, pertahanan dan jaminan sosial wajib sedangkan sektor konstruksi yang tumbuh terbesar dari tahun

sebelumnya mengalami penurunan. Sektor yang selalu stabil mengalami pertumbuhan adalah sektor informasi dan komunikasi.

Tabel 3.3
PDRB Atas Dasar Harga Berlaku Menurut Pengeluaran (Juta)
Kota Bogor Tahun 2020 – 2024

Komponen Pengeluaran	2020	2021	2022*	2023**	2024
Konsumsi Rumah Tangga	45.013,83	47.301,11	52.212,39	56.362,06	61.788,67
Konsumsi LNPRT	765,21	788,75	860,78	958,04	1.090,26
Konsumsi Pemerintah	4.952,12	4.943,91	4.996,68	5.521,01	5.607,49
PMTB	14.605,10	16.435,04	17.441,68	19.739,33	21.076,37
Perubahan Inventori	855,79	-529,40	-18,40	7,44	23,68
Net (Expor Impor)	(20.280,18)	(20.613,76)	(22.578,58)	(25.584,13)	(28.534,78)
Total PDRB	**45.911,86**	**48.325,64**	**52.914,60**	**57.003,76**	**61.051,67**

Sumber: BPS Kota Bogor, Tahun 2025

PDRB Harga Berlaku Menurut Pengeluaran adalah pendekatan untuk menghitung Produk Domestik Regional Bruto (PDRB) berdasarkan total pengeluaran atas barang dan jasa yang dihasilkan oleh suatu wilayah dalam periode tertentu (biasanya setahun), dihitung menggunakan harga yang berlaku pada tahun berjalan (belum disesuaikan inflasi). Komponen PDRB menurut Pengeluaran:

a. Pertumbuhan Konsumsi Rumah Tangga: Jika daya beli masyarakat meningkat, konsumsi rumah tangga akan tumbuh, yang pada akhirnya meningkatkan PDRB.
b. Kebijakan Fiskal Pemerintah: Peningkatan belanja pemerintah untuk pembangunan infrastruktur dan program sosial dapat mempercepat pertumbuhan ekonomi.
c. Investasi dan Modal: Jika tingkat investasi tinggi, maka kapasitas produksi meningkat, yang berkontribusi pada pertumbuhan ekonomi daerah.
d. Perdagangan Antarwilayah dan Ekspor: Kinerja ekspor daerah, baik dalam bentuk barang maupun jasa, mempengaruhi pertumbuhan ekonomi secara signifikan.

Berdasarkan Tabel 3.3 tentang PDRB Atas Dasar Harga Berlaku Menurut Pengeluaran di Kota Bogor tahun 2020–2024, dapat dilihat

bahwa struktur pengeluaran masih sangat bergantung pada konsumsi rumah tangga, yang terus meningkat setiap tahunnya, dari Rp45.013,83 miliar pada tahun 2020 menjadi Rp61.788,67 miliar pada tahun 2024. Komponen ini menjadi motor utama penggerak perekonomian Kota Bogor.

Konsumsi lembaga nonprofit (LNPRT) dan konsumsi pemerintah juga mengalami pertumbuhan stabil, meskipun kontribusinya relatif kecil dibandingkan konsumsi rumah tangga.

Pembentukan Modal Tetap Bruto (PMTB) juga menunjukkan tren positif, meningkat dari Rp14.605,10 miliar di 2020 menjadi Rp21.475,37 miliar di 2024, menandakan geliat investasi di sektor-sektor produktif. Sebaliknya, Sebaliknya, Net Ekspor Barang dan Jasa terus mencatat nilai negatif dan cenderung semakin dalam, dari Rp-20.280,18 miliar di 2020 menjadi Rp-28.534,78 miliar di 2024. Ini menunjukkan ketergantungan Kota Bogor terhadap barang dan jasa dari luar wilayahnya, yang menjadi tantangan besar dalam memperkuat sektor produksi lokal.

Secara umum, PDRB Kota Bogor tahun 2020–2024 menunjukkan tren pertumbuhan yang positif. Kenaikan terbesar masih ditopang oleh konsumsi rumah tangga yang stabil dan kuat, serta peningkatan investasi (PMTB) yang cukup signifikan. Namun, adanya kontribusi negatif dari net ekspor mengindikasikan ketergantungan ekonomi Kota Bogor terhadap pasokan dari luar daerah, yang bisa menjadi risiko dalam jangka panjang. Oleh karena itu, selain menjaga daya beli masyarakat dan mendorong investasi, diperlukan strategi untuk menguatkan sektor produksi lokal agar ketergantungan impor bisa ditekan, sehingga pertumbuhan ekonomi menjadi lebih seimbang dan berkelanjutan.

Selain atas dasar harga yang berlaku, PDRB pengeluaran juga dinilai Atas Dasar Harga Konstan 2010. Melalui pendekatan ini, nilai PDRB pada masing-masing tahun memberikan gambaran tentang perubahan PDRB secara volume atau kuantitas tanpa dipengaruhi oleh perubahan harga. PDRB pengeluaran Atas Dasar Harga Konstan 2010 menggambarkan terjadinya perubahan atau pertumbuhan ekonomi secara riil, utamanya terkait dengan peningkatan volume permintaan atau konsumsi akhir.

Tabel 3.4
PDRB Atas Dasar Harga Konstan 2010 Menurut Pengeluaran (miliar)
Kota Bogor Tahun 2020 – 2024

Komponen Pengeluaran	2020	2021	2022	2023*	2024**
Konsumsi Rumah Tangga	29.733,52	30.659,69	32.438,61	33.546,74	34.788,98
Konsumsi LNPRT	552,89	563,21	589,91	626,92	701,69
Konsumsi Pemerintah	3.094,63	3.011,38	2.983,11	3.274,02	3.191,92
PMTB	10.482,87	11.113,12	11.316,17	12.381,00	12.852,69
Perubahan Inventori	519,63	-300,58	-10,40	4,05	12,6
Net (Expor Impor)	-12.220,79	-11.674,35	-12.058,53	-12.777,35	-12.583,20
PDRB	**32.162,74**	**33.372,48**	**35.258,87**	**37.055,36**	**38.964,67**

Sumber: BPS Kota Bogor, Tahun 2025

Berdasarkan Tabel 3.4 di atas mengenai PDRB Kota Bogor atas dasar harga konstan 2010 menurut pengeluaran periode 2020–2024, dapat dilihat bahwa konsumsi rumah tangga tetap menjadi kontributor utama terhadap PDRB dengan tren yang terus meningkat dari Rp29.733,52 miliar pada tahun 2020 menjadi Rp34.788,96 miliar pada tahun 2024. Komponen lain yang menunjukkan pertumbuhan stabil adalah konsumsi lembaga nonprofit (LNPRT) dan konsumsi pemerintah, walaupun dalam jumlah yang lebih kecil dibandingkan konsumsi rumah tangga. Pembentukan Modal Tetap Bruto (PMTB) juga mengalami peningkatan signifikan, mencerminkan investasi yang lebih aktif dalam perekonomian. Namun, net ekspor barang dan jasa terus mengalami deficit sepanjang periode tersebut, tercermin dari nilai negatif yang semakin besar, yang mengindikasikan bahwa Kota Bogor lebih banyak mengimpor dibandingkan mengekspor.

Tabel 3.4 di atas juga memperjelas pola ini dengan menunjukkan dominasi konsumsi rumah tangga dalam struktur PDRB, sedangkan sektor net ekspor selalu berada di area negatif. Kondisi ini menunjukkan bahwa pertumbuhan ekonomi Kota Bogor masih sangat bergantung pada permintaan domestik, terutama konsumsi rumah tangga, sementara kontribusi sektor eksternal (perdagangan luar negeri) masih menjadi tantangan.

Secara keseluruhan, struktur pengeluaran PDRB Kota Bogor memperlihatkan arah pertumbuhan yang stabil berbasis konsumsi domestic dan investasi, namun memerlukan perhatian terhadap

penguatan ekspor untuk menjaga keseimbangan ekonomi yang lebih berkelanjutan di masa depan

3.1.1.2. Pemerataaan Kesejahteraan Masyarakat

Kesejahteraan masyarakat dapat diketahui dari tingkat pendapatan masyarakatnya. Namun, karena data pendapatan yang akurat sulit diperoleh, melalui Survei Sosial Ekonomi Nasional (Susenas), tingkat kesejahteraan masyarakat diperoleh dengan pendekatan Pengeluaran Rumah Tangga. Rata-rata pengeluaran penduduk per kapita di Kota Bogor pada tahun 2024 mengalami penurunan dari tahun 2023 yaitu sebesar 9,6%, diperlihatkan di tabel 3.5.

Tabel 3.5
Rata-Rata Pengeluaran per Kapita Sebulan (Rupiah)
Kota Bogor Tahun 2021-2024

Kelompok Komoditas	2021	2022	2023	2024
Makanan	821.693	751.435	950.587	909.166
Non Makanan	1.138.861	1.040.157	1.782.683	1.561.391
Jumlah pengeluaran	**1.960.500**	**1.791.592**	**2.733.270**	**2.470.557**

Sumber: BPS Kota Bogor, Tahun 2025

Persentase pengeluaran perkapita sebulan tahun dapat dilihat pada Grafik 3.1. dibawah ini:

Grafik 3.1
Persentase Pengeluaran per Kapita Sebulan Kota Bogor
Tahun 2021-2024

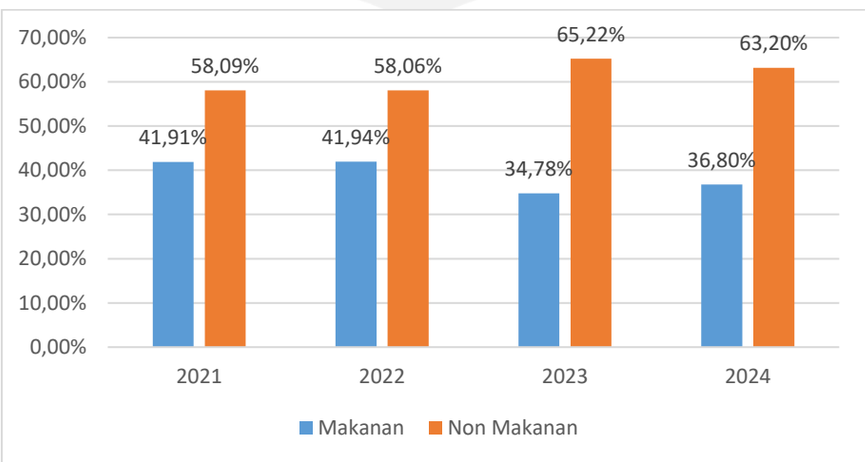

Sumber: Diolah dari data BPS, 2025

Pengeluaran makanan mengalami kenaikan dibandingkan dengan tahun 2023.

3.1.1.3. Inflasi

Inflasi merupakan kecenderungan naiknya harga barang-barang secara umum dan terjadi secara terus menerus. Kenaikan harga satu atau beberapa barang tidak dapat dikatakan bahwa terjadi inflasi. Selain itu, apabila kenaikan harga barang terjadi secara temporer, seperti menjelang hari raya misalnya, maka hal itu tidak dapat dikatakan sebagai inflasi. Dengan naiknya harga barang-barang di satu sisi, hal itu mengandung arti terjadinya penurunan nilai uang di sisilain.

Indeks Harga Konsumen (IHK) indeks yang menghitung rata-rata perubahan harga dari suatu paket barang dan jasa yang dikonsumsi oleh rumah tangga dalam kurun waktu tertentu. IHK merupakan indikator yang digunakan untuk mengukur tingkat inflasi. Perubahan IHK dari waktu ke waktu menggambarkan tingkat kenaikan (inflasi) atau tingkat penurunan (deflasi) dari barang dan jasa. Secara nasional pengelompokan komoditas terdiri dari 11 kelompok dan 43 subkelompok. Konkordansi pengelompokan IHK (2012=100) yang sebanyak 7 kelompok, berubah menjadi 11 kelompok pada IHK (2018=100), yaitu makanan, minuman dan tembakau, pakaian dan alas kaki, perumahan, air, listrik, dan bahan bakar rumah tangga, perlengkapan, peralatan, dan pemeliharaan rutin rumah tangga, kesehatan, transportasi, informasi, komunikasi, dan jasa keuangan, rekreasi, olahraga dan budaya, pendidikan, penyediaan makanan dan minuman/restoran dan perawatan pribadi dan jasa lainnya. Berikut laju inflasi bulanan menurut kelompok pengeluaran.

Tabel 3.6
IHK dan Tingkat Inflasi *Month to Month* (m-to-m), *Year to Date* (y-to-d), dan *Year on Year* (y-on-y) Kota Bogor menurut Kelompok Pengeluaran (2022=100) Desember 2024

Kelompok Pengeluaran	IHK Desember 2023	IHK Desember 2024	Tingkat Inflasi mtm Desember 2024 1) (%)	Tingkat Inflasi ytd Desember 2024 2) (%)	Tingkat Inflasi yoy Desember 2024 3) (%)	Andil Infasi mtm Desember 2024 (%)	Andil Inflasi yoy Desember 2024 (%)
Umum (Headline)	**105,56**	**107,41**	**0,49**	**1,75**	**1,75**	**0,49**	**1,75**

Kelompok Pengeluaran	IHK Desember 2023	IHK Desember 2024	Tingkat Inflasi mtm Desember 2024 [1] (%)	Tingkat Inflasi ytd Desember 2024 [2] (%)	Tingkat Inflasi yoy Desember 2024 [3] (%)	Andil Infasi mtm Desember 2024 (%)	Andil Inflasi yoy Desember 2024 (%)
Makanan, Minuman, dan Tembakau	108,46	111,01	1,49	2,35	2,35	0,40	0,62
Pakaian dan Alas Kaki	108,72	110,35	0,01	1,50	1,50	~0	0,06
Perumahan, Air, Listrik, dan Bahan Bakar Rumah Tangga	104,37	104,75	-0,01	0,36	0,36	~0	0,08
Perlengkapan, Peralatan, dan Pemeliharaan Rutin Rumah Tangga	103,22	103,45	-0,03	0,22	0,22	~0	0,01
Kesehatan	101,97	104,76	0,76	2,74	2,74	0,02	0,008
Transportasi	109,12	109,81	0,01	0,63	0,63	~0	0,07
Informasi, Komunikasi, dan Jasa Keuangan	101,12	101,50	~0	0,38	0,38	~0	0,02
Rekreasi, Olahraga, dan Budaya	101,38	102,75	0,17	1,35	1,35	~0	0,02
Pendidikan	102,38	107,08	~0	4,59	4,59	~0	0,24
Penyediaan Makanan dan Minuman/Restoran	102,15	103,37	0,27	1,19	1,19	0,03	0,13
Perawatan Pribadi dan Jasa Lainnya	107,49	116,49	0,76	8,37	8,37	0,04	0,42

Keterangan:
[1] Persentase perubahan IHK Desember 2024 terhadap IHK November 2024.
[2] Persentase perubahan IHK Desember 2024 terhadap IHK Desember 2023.
[3] Persentase perubahan IHK Desember 2024 terhadap IHK Desember 2023.
~0 = Data sangat kecil/mendekati nol
Sumber: BPS Kota Bogor, Tahun 2025

Pada tahun 2024, Kota Bogor mengalami Inflasi *year on year* (YoY) Desember 2024 sebesar 1,75 persen, menurun dari tahun 2023, dengan penurunan Indeks Harga Konsumen (IHK) dari 119,42 pada Desember 2023 menjadi 107,41 pada Desember 2024. Tingkat inflasi *Month to Month* (mtm) April 2025 sebesar 1,07 persen.

Inflasi tertinggi YoY Desember 2024 dialami oleh kelompok Perawatan Pribadi dan Jasa Lainnya yaitu sebesar 8,37 persen, diikuti oleh pendidikan sebesar 4,59 persen. Sedangkan kelompok pengeluaran

yang mengalami inflasi terkecil 0,22 persen. Perkembangan tingkat inflasi Kota Bogor tahun 2020-2024 dapat dilihat dalam grafik 3.2 dibawah ini:

Grafik 3.2
Perkembangan Tingkat Inflasi Kota Bogor Tahun 2020-2024

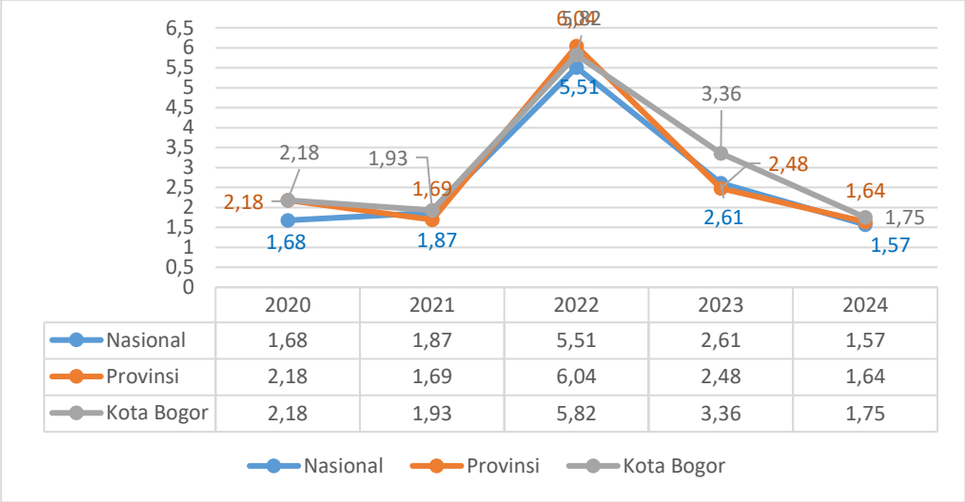

Sumber: Badan Pusat Statistik, 2025

Dari grafik 3.2 diatas dapat dilihat bahwa dalam kurun waktu tahun 2019 hingga 2021, angka inflasi cenderung turun baik di tingkat Kota Bogor, Provinsi Jawa Barat, dan juga Nasional. Kemudian di tahun 2022, ketiganya sempat mengalami kenaikan yang signifikan hingga di tahun tersebut, inflasi di Kota Bogor mencapai angka 5,82 persen. Di tahun 2023, inflasi Kota Bogor dapat dikendalikan hingga kembali turun di angka 3,36 persen. Demikian juga dengan inflasi di tingkat Provinsi Jawa Barat dan Nasional yang juga mengalami penurunan. Namun demikian, angka inflasi Kota Bogor pada tahun 2023, lebih tinggi dibandingkan dengan angka inflasi Provinsi Jawa Barat dan Nasional.

Pada bulan Februari 2025 terjadi deflasi sebesar -0,19 persen. Deflasi y-on-y terjadi karena adanya penurunan harga yang cukup signifikan pada Kelompok Pengeluaran Perumahan, Air, Listrik, dan Bahan Bakar Rumah Tangga yang mengalami deflasi sebesar 9,09 persen. Namun sebagian besar kelompok pengeluaran mengalami inflasi y-on-y, yaitu: Kelompok Makanan, Minuman, dan Tembakau sebesar 1,99 persen; Kelompok Pakaian dan Alas Kaki sebesar 1,67 persen; Kelompok Perlengkapan, Peralatan, dan Pemeliharaan Rutin Rumah Tangga sebesar 0,73 persen; Kelompok Kesehatan sebesar 2,12 persen; Kelompok Transportasi sebesar 0,87 persen; Kelompok Informasi,

Komunikasi, dan Jasa Keuangan sebesar 0,26 persen; Kelompok Rekreasi, Olahraga dan Budaya sebesar 1,34 persen; Kelompok Pendidikan sebesar 4,61 persen; Kelompok Penyediaan Makanan dan Minuman/Restoran sebesar 2,31 persen; dan Kelompok Perawatan Pribadi dan Jasa lainnya sebesar 10,43 persen.

Pada Februari 2025, kelompok pengeluaran perumahan, air, listrik, dan bahan bakar rumah tangga memberikan andil deflasi y-on-y terdalam, yaitu sebesar 2,03 persen. Namun sebagian besar kelompok pengeluaran memberikan andil/sumbangan inflasi y-on-y dengan andil terbesar oleh kelompok makanan, minuman dan tembakau sebesar 0,53 persen diikuti oleh kelompok perawatan pribadi dan jasa lainnya sebesar 0,52 persen dan kelompok penyediaan makanan dan minuman/restoran sebesar 0,25 persen.

Grafik 3.3
Perkembangan Tingkat Inflasi Tahunan Kota Bogor 2023-2025

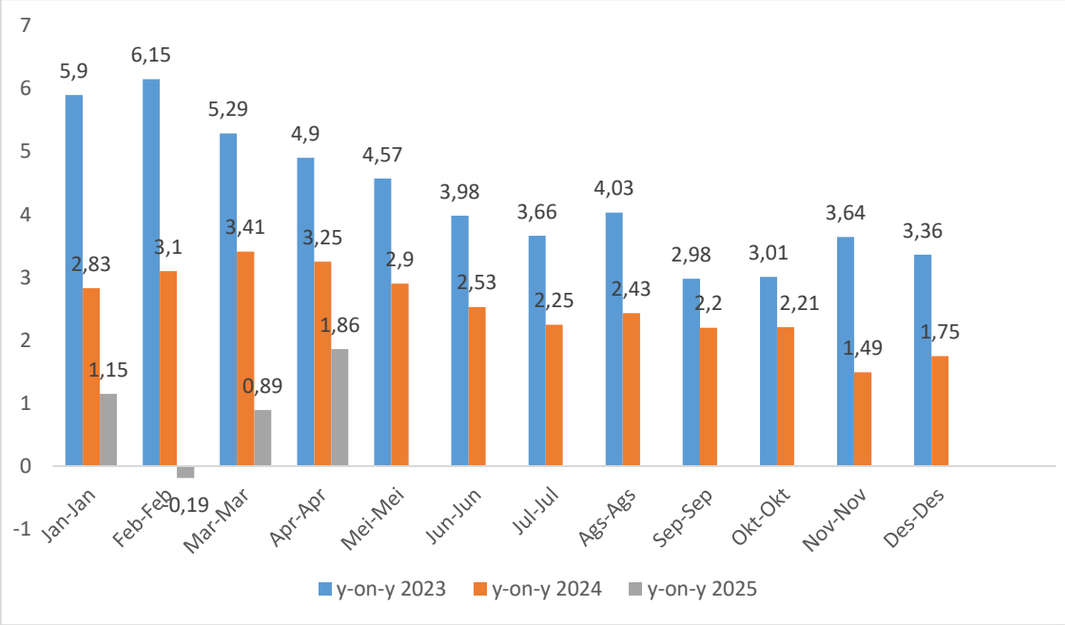

Sumber: BPS Kota Bogor, Tahun 2025

3.1.1.4. Ketenagakerjaan

Tingkat partisipasi angkatan kerja (TPAK) mengindikasikan besarnya penduduk usia kerja yang aktif secara ekonomi di suatu wilayah. TPAK diukur sebagai persentase jumlah angkatan kerja (bekerja dan pengangguran) terhadap jumlah penduduk usia kerja. Semakin tinggi TPAK menunjukkan semakin besar bagian dari penduduk usia kerja yang sesungguhnya terlibat atau berusaha dalam kegiatan

produktif memproduksi barang dan jasa di suatu wilayah dalam kurun waktu tertentu. Nilai TPAK di Kota Bogor pada Agustus 2024 mencapai 67,35 persen. Artinya, 67 sampai 68 orang dari 100 penduduk usia kerja aktif secara ekonomi. Dikatakan aktif secara ekonomi jika mereka bekerja atau termasuk dalam kategori pengangguran. TPAK Kota Bogor secara konsisten mengalami peningkatan dari tahun 2022 hingga 2024, pada tahun 2023 meningkat 0,6 persen poin dan tahun 2024 secara signifikan meningkat 2,54 persen poin.

Grafik 3.4
TPAK Kota Bogor Tahun 2020-2024

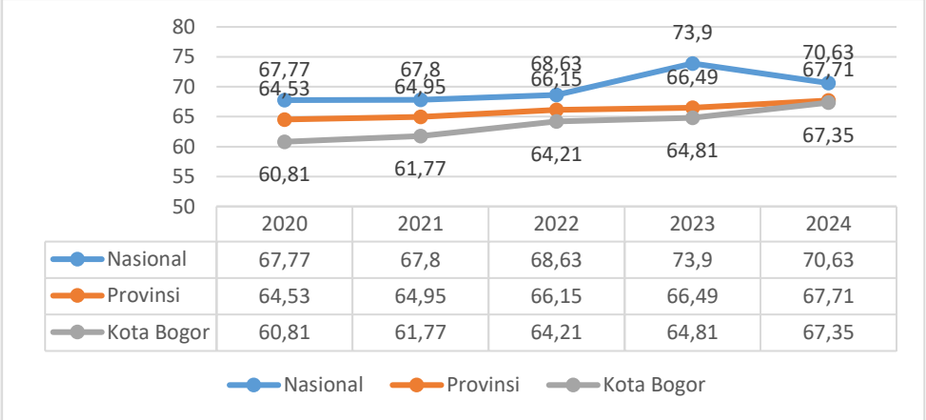

Sumber: Badan Pusat Statistik, 2025

Hal lain yang dilihat dalam menggambarkan kondisi ketenagakerjaan di suatu wilayah adalah dengan Tingkat Pengangguran Terbuka (TPT). Tingkat pengangguran terbuka merupakan jumlah persentase pengangguran terhadap jumlah angkatan kerja. Sedangkan Angkatan Kerja merupakan penduduk usia kerja (15 tahun ke atas) yang bekerja atau punya pekerjaan namun sementara tidak bekerja, dan pengangguran.

3.1.2. TANTANGAN DAN PROSPEK PEREKONOMIAN DAERAH TAHUN 2024

3.1.2.1. Perkembangan dan Tantangan Perekonomian Global

Saat ini kondisi ekonomi global sedang diuji dengan adanya kebijakan baru dan perubahan mendasar yang mempengaruhi geopolitik dunia. Isu terbaru yang membuat guncangan dalam ekonomi global adalah kebijakan Presiden Amerika Serikat Donald Trump yang memperkenalkan tarif trump atau tarif resiprokal. Tarif resiprokal atau

timbal balik ini merupakan kebijakan perdagangan di mana suatu negara menetapkan bea masuk terhadap negara lain yang setara atau sebanding dengan tarif yang ditetapkan oleh negara tersebut terhadap negara pertama. Atau dengan kata lain kondisi suatu negara yang menerapkan suatu tarif impor terhadap barang dari negeri lain dengan tingkat yang sama seperti tarif yang dikenakan oleh negara tersebut pada barang ekspornya.

Berdasarkan laporan IMF dalam (World Economic Forum) proyeksi pertumbuhan ekonomi global akan mengalami perlambatan pada angka 3,2% walaupun sedikit meningkat dibanding tahun 2024 yaitu sebesar 3,1%. Pelemahan ekonomi global dipengaruhi oleh kondisi ekonomi China dan Amerika, ketegangan geopolitik yang terus berlanjut, dampak dari perubahan iklim serta ketidakpastian suku bunga global. Kondisi ini kemungkinan akan diperburuk dengan kebijakan Trump yang menerapkan kebijakan perdanganan dengan tarif resiprokal.

Perekonomian Indonesia yang diprediksi tumbuh pada 5,2% pada tahun 2025 sesuai asumsi makro APBN, walaupun berdasarkan proyeksi World Bank ada pada 5,1%, bisa terkoreksi lebih rendah jika kondisi ekonomi global semakin kacau dengan adanya kebijakan tarif Trump tersebut.

Kondisi Geopolitik Dunia

Kondisi dunia saat ini sepertinya tidak baik-baik saja. Ada tendensi pengaruh dari lembaga multilateral semakin melemah sehingga tidak lagi mempunyai kekuatan untuk memperbaiki tatanan dunia. Lembaga multilateral seperti *Group of Twenty* (G20), *United Nations, World Trade Organization, The World Bank* serta *International Monetary Fund* (IMF), tidak berperan optimal sehingga kebijakan yang tadinya melalui sistem multilateral kemudian mengarah kepada unilateral. Padahal lembaga multilateral diharapkan mampu untuk menstabilkan keuangan global, membantu mengatasi tantangan transnasional, memfasilitasi kerjasama internasional dan juga menguatkan bantuan kemanusiaan.

Kemunduran kerjasama ekonomi ditandai dengan pertarungan dua kelompok negara besar yang tergabung dalam G7 dan BRICS. G7 bertujuan untuk menegakkan tatanan internasional yang bebas dan

berbasis aturan, sementara BRICS diprakarsai untuk meningkatkan peran negara berkembang dalam lembaga keuangan global. Pertarungan pengaruh dua kelompok ini menyebabkan tidak adanya konsensus dalam kebijakan ekonomi global. Selain itu, saat ini yang terjadi di dunia internasional adalah kebijakan *inward looking* dalam rangka proteksionsime yaitu kebijakan ekonomi yang membatasi impor dan melindungi industri dalam negeri yang bertujuan untuk melindungi bisnis dalam negeri dari persaingan asing, mempertahankan lapangan kerja dan menjaga stabilitas ekonomi.

Melemahnya sistem multilateral juga berakibat pada runtuhnya *rulesbased trading system.* Kebijakan yang berkembang bertumpu pada praktik *friensh*oring dan *nearshoring* yaitu strategi perdagangan yang mengalihkan rantai pasokan ke negara-negara sekutu atau mitra dagang yang dianggap sebagai "teman", kemudian munculnya blok perdagangan berbasis kawasan yang bertujuan mengurangi atau menghilangkan hambatan perdagangan antar negara yang jadi anggotanya, serta kebijakan unilateral yang pada akhirnya memunculkan retaliasi dari negara pesaing.

Kebijakan ekonomi Trump dan tindakan responsif Indonesia

Pada periode kedua Presiden Amerika Serikat (AS) Donald Trump yang dilantik pada tanggal 20 Januari 2025, Trump langsung membuat gebrakan yang sepertinya lebih tepat sebagai 'ancaman' bagi negara-negara lain. Trump mengeluarkan *executive order* yang bertujuan untuk melindungi kepentingan Amerika Serikat di dunia Internasional. Salah satu *executive order* yang diterbitkan pada tanggal 4 Februari 2025 yaitu *Regulating Imports with a Reciprocal Tariff to Rectify Trade Practices that Contribute to Large and Persistent Annual United States Goods Trade Deficits*. Perintah eksekutif ini mengatur impor dengan tarif timbal balik untuk memperbaiki praktek perdagangan yang menyebabkan defisit perdagangan barang Amerika Serikat yang besar dan berkelanjutan. Perintah eksekutif ini menyatakan keadaan darurat nasional akibat defisit perdagangan barang AS yang terus menerus dan menekankan defisit yang telah melemahkan manufaktur AS, merusak rantai pasokan dan mengancam keamanan nasional. Oleh karena itu untuk mengatasi kondisi ini, Trump akan mengenakan tarif timbak balik

pada impor untuk menyeimbangkan hubungan perdagangan dan mendorong manufaktur dalam negeri AS.

Kebijakan Trump menimbulkan gejolak dari berbagai negara, sehingga muncul retaliasi. Trump sendiri menyatakan bahwa tanggal 2 April 2025 sebagai *Liberation Day* sebagai tanda hari penetapan serangkaian tarif impor baru.

Gambar 3.1
Timeline Kebijakan Tarif AS dan Retalisasi Tahun 2025

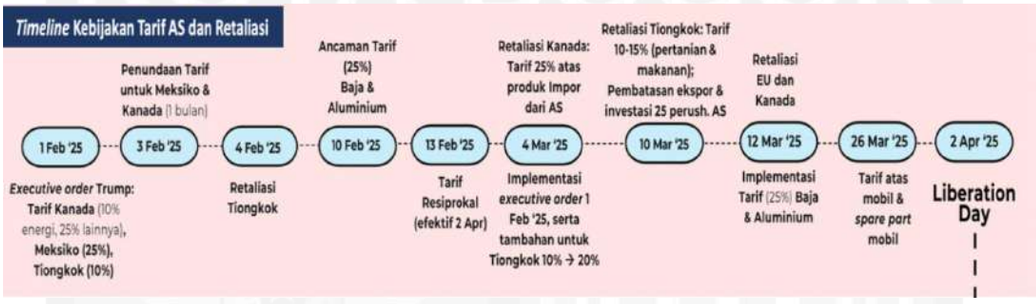

Sumber: Kementerian Keuangan

Trump menerapkan tarif baru yang berbeda-beda pada tiap negara mitra yang didasarkan pada angka defisit neraca perdagangan dengan setiap negara mitra. Indonesia sendiri dikenai kenaikan tarif bea masuk impor (BMI) baru sebesar 32 persen. Pengenaan tarif ini menimbulkan beragam reaksi dari berbagai negara. Terdapat berbagai gejolak yang terjadi misalnya pasar global yang anjlok sehingga mendorong alih investasi ke *safe haven assets*, adanya tekanan di pasar uang karena investor khawatir dengan perang dagang yang terjadi dan tekanan harga berbagai komoditas.

Akibat dari kebijakan tarif Trump ini, terdapat beberapa negara yang merespon dengan kebjakan retaliasi (misalnya Tiongkok, Uni Eropa dan Kanada), sedangkan negara lainnya misal India, Jepang, Malaysia, Singapura merespon dengan pendekatan diplomasi atau negoisasi. Indonesia sendiri merespon tarif Trump dengan kebijakan negoisasi untuk penurunan tarif.

Pemerintah kemudian menyusun strategi untuk merespon tarif Trump dengan negosiasi agar tidak menimbulkan gejolak yang lebih buruk di dalam negeri dan mempengaruhi pertumbuhuhan ekonomi. Dikutip dari siaran pers Kementerian Koordinator Bidang Perekonomian (dimuat dalam harian Kompas), langkah yang diambil antara lain mengedepankan diplomasi dan tidak mengambil langkah retaliasi,

perlindungan pada industri padat karya, melakukan diversifikasi pasar ekspor, menjaga stabilitas fiskal, pelibatan pelaku usaha domestik untuk penyusunan kebijakan inklusif dan responsif serta pemetaan produk terdampak dan yang dikecualikan. Langkah-langkah ini diharapkan dapat mengamankan posisi Indonesia dalam neraca perdagangan dengan AS.

Dari informasi terakhir, tim negoisasi Indonesia yang diwakili oleh Menko Perekonomian, menghasilkan beberapa kesepakatan. Terdapat 10 kesepatakan hasil negoisasi Indonesia dengan Amerika Serikat sebagai dampak dari tarif Trump yang dikenakan ke Indonesia. Diantara hasil negoisasi yaitu peningkatan impor beberapa komoditas dari AS seperti LPG, minyak mentah (*crude oil*) dan gasoline, kemudian memberikan fasilitas kemudahan perizinan serta insentif bagi Perusahaan AS di Indonesia, menawarkan peluang Kerjasama terkait mineral strategis, mempermudah prosedur Impor untuk produk-produk impor dari AS termasuk holtikultura, penetapan tarif yang seimbang atas 20 produk unggulan yang diekspor ke AS agar tidak lebih tinggi daripada negara-negara pesaing serta penyiapan tim satuan tugas deregulasi perdagangan.

Tentunya finalisasi negoisasi atas beberapa poin tersebut di atas diharapkan dapat menguntungkan kedua belah pihak untuk Indonesia dan Amerika Serikat, dapat menciptakan perdagangan kondusif, kestabilan ekonomi dan hubungan ekomoni yang semakin kuat.

3.1.2.2. Perkembangan dan Tantangan Ekonomi Nasional

Berdasarkan analisis dari *Bloomberg Economics,* perekonomian Indonesia, dan juga negara-negara di Kawasan Asia Tenggara (ASEAN-5) yaitu Malaysia, Thailand, Filipina serta Singapura diprediksi akan terus melemah dan lesu sebagai dampak dari pengenaan tatif Trump dan akan dirasakan sampai tahun 2028. Oleh karena itu, bagi Indonesia yang dominan mengandalkan konsumsi domestik sebagai motor pertumbuhan ekonomi, dampak perang dagang bisa diimbangi dengan membangkitkan kelesuan belanja masyarakat.

Gambar 3.2
Outlook Pertumbuhan ASEAN dampak Tarif Amerika Serikat

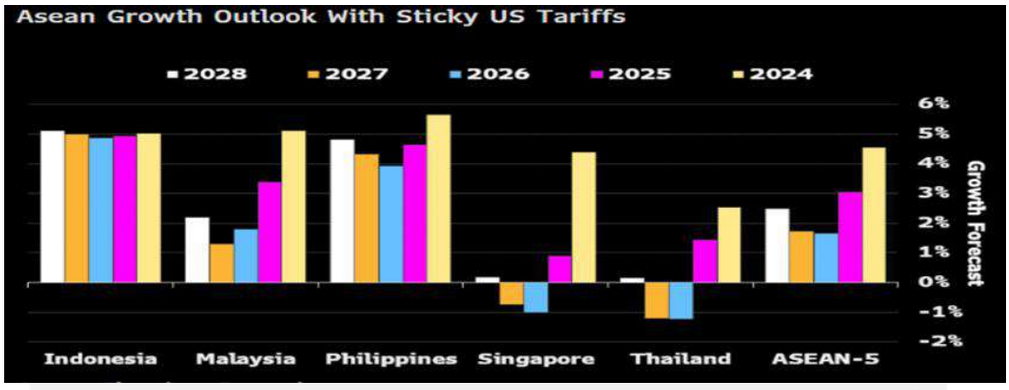

Sumber: Bloomberg Economics

Bloomberg Economics memprediksi pertumbuhan. ekonomi negara-negara ASEAN-5 akan melambat di kisaran rata-rata 3% tahun 2025 ini, turun dari tahun 2024 sebesar 4,5%. Bahkan tahun depan bisa terperosok menjadi rata-rata 1,6% dengan asumsi tarif resiprokal yang diumumkan Trump pada 2 April lalu tidak berubah. Untuk Indonesia sendiri, *Bloomberg Economics* memperkirakan pertumbuhan ekonomi tahun ini dan tahun depan akan terkoreksi, dengan kenaikan hanya 4,9%. Revisi proyeksi pertumbuhan ini mencerminkan prospek investasi dan ekspor yang semakin melemah.

Dalam postur APBN 2025 sesuai dengan Undang-Undang APBN No.62 Tahun 2024, asumsi dasar akonomi makro pertumbuhan ekonomi tahun 2025 dipatok pada angka 5,2%. Berdasarkan analisis dari berbagai lembaga, seperti IMF, angka pertumbuhan ekonomi akan terkoreksi pada angka 4,7%, lebih rendah dari perkiraan yang dibuat oleh *Bloomberg Economics*. Namun, hingga saat ini dari indikator fiskal APBN Tahun 2025 berdasarkan data Kementerian Keuangan, *trend* penerimaan pajak tumbuh positif dengan rata-rata penerimaan Rp179,7 T, belanja negara pada Kementerian/Lembaga dan non KL seperti pembayaran manfaat pensiun, subsidi dan kompensasi menunjukkan realisasi positif untuk mendorong pertumbuhan ekonomi, belanja transfer ke daerah berjalan dengan baik sebagai dukungan APBN untuk penyediaan layanan publik di daerah terutama di desa, serta pembiayaan dari tahun 2022 sampai dengan 2025 periode s.d bulan Maret tetap *prudent*, terukur serta akomodatif terhadap efisiensi anggaran dan dinamika pasar keuangan. Anggaran Pendapatan

dan Belanja Negara mampu menjadi penopang pertumbuhan ekonomi dan sebagai *shock absorber*. Kinerja APBN masih menunjukkan kinerja positif, terkendali dan dalam batas aman defisit di angka 2,53% dari Produk Domestik Bruto (PDB).

Tabel 3.7
Realisasi APBN 2025

Uraian (triliun rupiah)	2025		
	APBN	Real s.d. 31 Mar	% thd APBN
A. PENDAPATAN NEGARA	**3.005,1**	**516,1**	**17,2**
a.l. I. Penerimaan Perpajakan	2.490,9	400,1	16,1
1. Penerimaan Pajak	2.189,3	322,6	14,7
2. Kepabeanan & Cukai	301,6	77,5	25,7
II. PNBP	513,6	115,9	22,6
B. BELANJA NEGARA	**3.621,3**	**620,3**	**17,1**
I. Belanja Pemerintah Pusat	2.701,4	413,2	15,3
1. Belanja K/L	1.160,1	196,1	16,9
2. Belanja non-K/L	1.541,4	217,1	14,1
II. Transfer Ke Daerah	919,9	207,1	22,5
C. KESEIMBANGAN PRIMER	**(63,3)**	**17,5**	**(27,7)**
D. SURPLUS/ (DEFISIT)	**(616,2)**	**(104,2)**	**16,9**
% thd PDB	*(2,53)*	*(0,43)*	
E. PEMBIAYAAN ANGGARAN	**616,2**	**250,0**	**40,6**

Sumber: Kementerian Keuangan

Realisasi APBN sampai dengan Maret 2025

APBN diharapkan dapat menjaga keberlanjutan anggaran prioritas tahun 2025 untuk mendukung agenda pembangunan yang telah ditetapkan oleh pemerintah. Konstruksi APBN dirancang untuk menyukseskan program prioritas pemerintah seperti ketahanan pangan, ketahanan energi, makan bergizi gratis, program pendidikan dan kesehatan, pembangunan desa, koperasi dan UMKM, pertahanan serta percepatan investasi.

Selain itu, untuk menjaga iklim usaha yang kondusif akibat dampak dari tarif Trump tersebut, pemerintah melakukan deregulasi pajak dan kepabeanan untuk memudahkan dunia usaha antara lain; *1) implementasi coretax untuk layanan perpajakan dan restitusi otomatis, percepatan waktu proses pemeriksanaan dan keberatan; 2) percepatan pemeriksaan perpajakan; 3) penyederhanaan proses restitusi pajak 4) penetapan nilai pabean dengan menggunakan sistem price range berbasis bukti valid; 5) fasilitasi aktivitas impor; 6) penyederhanaan perizinan dan tata niaga impor. 6) implementasi Hico X-Ray berbasis AI; dan 7) penerapan National Logistic Ecosystem (NLE) yang berbasis digital lintas*

KL untuk menurunkan biaya logistik dengan memudahkan dan mempercepat layanan secara akuntabel dan transparan.

Untuk menguatkan ketahanan ekonomi Indonesia, praktisi ekonomi memberikan analisis dan rekomendasi yang segera dijalankan pemerintah untuk mengantisipasi merosotnya kinerja ekspor terutama ke AS karena dampak perang dagang. Diantaranya mengeluarkan kebijakan demi menjaga daya beli masyarakat dan memberikan insentif agar konsumsi terus terdorong, kebijakan ini diambil karena motor ekonomi Indonesia adalah konsumsi. Selain itu, perlu ada pelonggaran moneter melalui Bank Indonesia untuk memotong tingkat suku bunga. Diharap bisa memacu pertumbuhan ekonomi yang cenderung melambat dan inflasi realisasi inflasi.

Kita harapkan ketahanan ekonomi Indonesia cukup kuat dan stabil, posisi fiskal yang sehat dengan defisit tetap terjaga, serta rasio utang yang masih aman. Pemerintah cukup optimis dengan indikator ekonomi saat ini dengan kebijakan yang responsif melalui kolaborasi semua pihak. Semoga kebijakan Trump ini tidak membuat dampak yang lebih besar terhadap perekonomian Indonesia dengan poin-poin negosiasi yang telah disepakati antara Indonesia dan Amerika Serikat.

Dengan terpilihnya Presiden Republik Indonesia Tahun 2025-2030 yang mempunyai 8 Prioritas Pembangunan yaitu Asta Cita adalah delapan prioritas nasional dalam RPJMN 2025–2029:

1. Memperkokoh ideologi Pancasila, demokrasi, dan hak asasi manusia (HAM)

   Fokus pada penguatan nilai-nilai Pancasila, demokrasi, dan perlindungan serta pemajuan HAM dalam kehidupan berbangsa dan bernegara.
2. Memantapkan sistem pertahanan keamanan negara dan mendorong kemandirian bangsa melalui swasembada pangan, energi, air, serta pengembangan ekonomi kreatif, ekonomi hijau, dan ekonomi biru.
3. Meningkatkan lapangan kerja yang berkualitas dan mendorong kewirausahaan, mengembangkan industri kreatif dan melanjutkan pengembangan infrastruktur yang mendukung pertumbuhan ekonomi .
4. Memperkuat pembangunan sumber daya manusia (SDM), sains, teknologi, pendidikan, kesehatan. Termasuk memperkuat peran

perempuan, pemuda, dan penyandang disabilitas dalam pembangunan nasional.

5. Melanjutkan hilirisasi dan industrialisasi untuk meningkatkan nilai tambah di dalam negeri dengan fokus pada pengolahan sumber daya alam menjadi produk bernilai tinggi.
6. Membangun dari desa dan dari bawah untuk pemerataan ekonomi dan pemberantasan kemiskinan melalui pembangunan yang inklusif dan berkelanjutan di seluruh wilayah Indonesia.
7. Memperkuat reformasi politik, hukum, dan birokrasi serta memperkuat pencegahan dan pemberantasan korupsi dan narkoba untuk menciptakan pemerintahan yang bersih dan efektif.
8. Memperkuat kehidupan masyarakat yang harmonis dengan lingkungan, alam, dan budaya serta meningkatkan toleransi antarumat beragama untuk mencapai masyarakat yang adil dan makmur.

3.1.2.3. Tantangan dan Prospek Regional Jawa Barat

Dengan memperhatikan proyeksi pertumbuhan ekonomi global dan perekonomian nasional serta berbagai indikator perekonomian Bank Indonesia optimis pertumbuhan ekonomi Jawa Barat pada tahun 2025 diprakirakan akan berada pada kisaran 4,7% -- 5,5% (yoy). Kinerja perekonomian 2025 diprakirakan terakselerasi sejalan dengan membaiknya permintaan domestik akibat adanya sejumlah insentif dan berlanjutnya investasi. Permintaan domestik yang tetap kuat sebagaimana tercermin dari data Indeks Keyakinan Konsumen (IKK) yang berada di level optimis dan meningkat pada awal triwulan I 2025 sebesar 112,6.

Membaiknya konsumsi RT sejalan dengan membaiknya pendapatan (kenaikan UMP, kenaikan gaji ASN, Guru). Berdasarkan hasil liaison November 2024, mayoritas pelaku usaha optimis akan pertumbuhan ekonomi tahun 2025 meski tetap perlu waspada akan risiko domestik dan global. Perlambatan daya beli masyarakat menjadi factor utama yang diwaspadai para pelaku usaha tersebut.

Sebaliknya, keyakinan dunia usaha terhadap prospek penjualan ke depan lebih dipengaruhi Pemerintahan baru yang diyakini akan memastikan keberlanjutan arah Pembangunan.

Perkembangan lapangan usaha didukung membaiknya kinerja industry pengolahan, perdagangan, dan pertanian. Meningkatnya kinerja industri pengolahan sejalan dengan meningkatnya permintaan domestik akibat berlangsungnya berbagai insentif dari Pemerintah. Sementara itu, membaiknya perdagangan sejalan dengan implementasi program Pemerintah dan membaiknya pendapatan masyarakat. Positifnya produksi pertanian sejalan dengan Upaya swasembada pangan yang diusung Pemerintah dan iklim yang lebih kondusif. Beberapa potensi risiko tertahannya pertumbuhan ekonomi tahun 2025 antara lain keterbatasan ruang fiskal, sehingga perlu untuk memastikan bahwa program yang dijalankan mampu menghasilkan output yang terukur, serta berdampak pada perekonomian daerah. Kinerja sektor konstruksi perlu dicermati akibat penyelesaian proyek multiyears di tahun 2024. Adapun dengan langkah-langkah strategis yang dituangkan dalam berbagai strategic event dengan kolaborasi dan sinergitas antar komponen pentahelix secara konsiten maka kami optimis perekonomian Jawa Barat pada tahun 2025 akan tumbuh meningkat.

Pengembangan ekonomi dan keuangan syariah dalam rangka mendukung pertumbuhan ekonomi mencakup pesantren percontohan, capacity building, dan pemasaran. Perluasan implementasi green economy di Jabar seperti memberikan insentif industri yang menerapkan ekonomi hijau, optimalisasi pemanfaatan insentif kepada perbankan yang memberikan kredit untuk sektor ekonomi hijau, mengakselerasi konversi produk ramah lingkungan seperti motor listrik, dan mengembangkan industri dan kawasan industri baru berbasis renewable energy.

Optimalisasi kinerja pariwisata, promosi pariwisata seperti desa wisata, pesantren wisata kampung adat/budaya sebagai sumber pertumbuhan ekonomi baru yang potensial. Dalam rancangan RPJMN 2025-2029 Jawa Barat berperan penting terhadap pertumbuhan untuk mencapai pertumbuhan ekonomi 8% diperlukan rata-rata pertumbuhan ekonomi Jawa 5,3-7,4%. Strategi yang dilakukan berupa:

a. peningkatan produktivitas (pengembangan Kawasan swasembada pangan, air dan energi a.l Wilayah Sungai (WS) Citarum, WS Cimanuk - Cisanggarung, WS Citanduy serta pengembangan

kawasan komoditas unggulan a.l Cirebon – Majalengka (tebu), Priangan Timur (kopi, hortikultura, peternakan))

b. pengembangan industri (kawasan pengembangan industri – Bogor – Bekasi – Karawang – Purwakarta – Subang – Patimban, Cirebon – Kertajati, dan Cekungan Bandung),

c. pembangunan pusat-pusat pertumbuhan baru (pengembangan kawasan perkotaan wilayah metropolitan seperti: WM Jabodetabekjur, WM Cekungan Bandung, pengembangan Kawasan perkotaan non-WM a.l Cirebon, Tasikmalaya),

d. program peningkatan aktivitas wisatawan (pengembangan kawasan pariwisata dan ekonomi kreatif a.l. Bogor – Sukabumi – Cianjur, Cekungan Bandung).

Dengan mempertimbangkan masih tingginya ketidakpastian global, Jawa Barat tidak hanya mengandalkan kontribusi sektor utama perekonomian, namun diperlukan extra effort untuk mendorong berbagai sumber pertumbuhan ekonomi baru, antara lain melalui:

a. Pengembangan ekonomi dan keuangan syariah dalam rangka mendukung pertumbuhan ekonomi mencakup pesantren percontohan, capacity building, dan pemasaran.

b. Perluasan implementasi green economy di Jabar seperti memberikan insentif industri yang menerapkan ekonomi hijau, optimalisasi pemanfaatan insentif kepada perbankan yang memberikan kredit untuk sektor ekonomi hijau, mengakselerasi konversi produk ramah lingkungan seperti motor listrik, dan mengembangkan industri dan kawasan industri baruberbasis renewable energy.

c. Optimalisasi kinerja pariwisata, promosi pariwisata seperti desa wisata, pesantren wisata kampung adat/budaya sebagai sumber pertumbuhan ekonomi baru yang potensial.

Tabel 3.8
Realisasi Indikator Ekonomi Daerah Provinsi Jawa Barat Tahun 2023 dan Target Tahun 2024-2025

No	Indikator Makro dan Pembangunan	Realisasi 2024	Target	
			RKPD 2025	P-RKPD 2025
1	Indeks Pembangunan Manusia (IPM) (Poin)	79,03	78,81	79,03
2	Laju Pertumbuhan Ekonomi (LPE) (%)	5,15	5,3	5,5

No	Indikator Makro dan Pembangunan	Realisasi 2024	Target	
			RKPD 2025	P-RKPD 2025
3	Tingkat Pengangguran Terbuka (TPT) (%)	8,13	8,11	6,99
4	Persentase Penduduk Miskin (%)	6,53	6,05	6,01
5	Indeks Gini (Poin)	0,477	0,43	0,41
6	Pendapatan Per Kapita (Juta Rupiah)	56,616	58,860	58,860

Sumber: BPS dan RKPD Jabar 2025

Secara keseluruhan, optimisme perbaikan kondisi perekonomian Jawa Barat diantaranya didukung oleh perbaikan kondisi ekonomi regional, dan nasional. Harmonisasi kebijakan pusat dengan kebijakan daerah terkait peningkatan daya saing ekonomi diharapkan lebih menguat di tahun 2024.

Dengan dilantiknya Gubernur Jabar Periode 2025-2030, maka pada tahun 2025, Pemerintah Jawa Barat mempunyai Visi "Jabar Istimewa" dengan 9 langkah ngawangun Jabar yang merupakan prioritas Pembangunan yaitu:

a. Pembangunan Infrastruktur Jalan dan Rumah Rakyat Miskin

- Meningkatkan akses jalan hingga ke pelosok desa dan permukiman perkotaan.
- Membangun rumah layak huni bagi masyarakat miskin.
- Mewujudkan **Jabar Caang** melalui 100% elektrifikasi listrik masyarakat.
- Penataan sanitasi lingkungan dengan membangun sarana MCK di lingkungan pemukiman sekitar DAS untuk mencapai **Jabar ODF** (Open Defecation Free).

b. Pembangunan Jaringan Irigasi dan Ekosistem Pertanian Organik

- Pembangunan jaringan irigasi di seluruh wilayah pertanian.
- Mendorong terciptanya ekosistem ekonomi pertanian organik melalui konektivitas dengan sektor kehutanan, perkebunan, peternakan, dan perikanan.
- Pengairan areal pertanian tadah hujan dengan menggunakan pompa bertenaga surya.

c. Pengembangan Pendidikan Berkarakter dan SMA/SMK Gratis

- Pengembangan pendidikan berkarakter dengan didukung ketercukupan ruang kelas untuk menjaga kesetaraan jumlah ruang kelas antar jenjang pendidikan.

- Pembentukan 10 sekolah kejuruan dengan sistem boarding, berkapasitas 1.000 siswa per sekolah, dengan kurikulum yang link and match dengan dunia kerja.
- Pengembangan program beasiswa D1, D3, S1, S2, dan S3 untuk pelajar berprestasi di perguruan tinggi ternama di Indonesia dengan jurusan sesuai kebutuhan pembangunan dan permasalahan Jawa Barat.

d. Pengembangan Lapangan Kerja Baru dan Investasi

- Mengembangkan lapangan kerja baru dengan mendorong investasi di wilayah kabupaten/kota yang memiliki tata ruang industri.
- Pengembangan sektor pariwisata, ekonomi kreatif, dan smart city berbasis kearifan lingkungan.

e. Penyempurnaan Rumah Sakit Umum Daerah (RSUD)

- Penyempurnaan RSUD kabupaten/kota dengan penambahan layanan khusus seperti kesehatan ibu dan anak, penyakit jantung, sarana cuci darah, kanker, penanganan stroke dengan sarana bedah syaraf, dan layanan operasi lainnya yang selama ini tersentralisasi di Rumah Sakit Hasan Sadikin Bandung.
- Pemberian beasiswa dokter spesialis putra daerah sesuai dengan kelangkaan dan karakteristik penyakit masyarakat.

f. Pengembangan Industri Pengobatan Berbasis Kearifan Lingkungan

- Mengembangkan industri pengobatan berbasis kearifan lingkungan untuk mendukung sektor kesehatan yang berkelanjutan.

g. Pendidikan Manajer Putra Daerah

- Mencetak 10.000 manajer putra daerah melalui beasiswa di politeknik berorientasi terapan.

h. Pengelolaan Sampah Mandiri dan Penataan Kampung Nelayan

- Pengembangan pengelolaan sampah mandiri hingga tingkat RT.
- Penataan kampung nelayan, tempat pelelangan ikan, pelabuhan pendaratan kapal nelayan, serta normalisasi muara di pesisir Jawa Barat.

i. Peningkatan Kesejahteraan Perangkat Desa dan Transformasi Birokrasi

- Mendorong peningkatan kesejahteraan kepala desa, perangkat desa, RW, RT, Linmas, kader PKK, kader posyandu, guru agama, ajengan, serta penguatan pembangunan desa berbasis kearifan lingkungan.
- Transformasi birokrasi yang berdampak langsung pada masyarakat.

Dengan diterbitkannya Perpres No. 1 Tahun 2025 tentang tentang Efisiensi Belanja dalam Pelaksanaan Anggaran Pendapatan dan Belanja Negara dan Anggaran Pendapatan dan Belanja Daerah Tahun Anggaran 2025, memberikan dampak terhadap perekonomian di Jawa Barat yaitu:

a. Pemangkasan Dana Infrastruktur Daerah
   - Inpres 1/2025 menyebabkan pemotongan signifikan terhadap Dana Alokasi Khusus (DAK) Fisik, termasuk untuk pembangunan jalan, irigasi, dan infrastruktur pendidikan di Jawa Barat.
   - Pemangkasan ini berpotensi menghambat proyek pembangunan daerah yang sangat penting untuk mendukung pertumbuhan ekonomi dan konektivitas antarwilayah di provinsi ini.

b. Tertundanya Proyek Strategis Daerah
   - Proyek-proyek seperti jalan tol baru, revitalisasi transportasi publik, dan pengembangan kawasan industri bisa tertunda karena keterbatasan anggaran.
   - Ini berdampak pada investasi, penciptaan lapangan kerja, dan produktivitas sektor industri yang menjadi andalan Jawa Barat.

c. Risiko PHK dan Penurunan Pendapatan UMKM
   - Pengetatan belanja pemerintah menurunkan aktivitas belanja publik di sektor jasa, katering, logistik, dan event, yang banyak melibatkan UMKM lokal.
   - Sektor hotel dan restoran, terutama di kawasan wisata seperti Bogor dan Bandung, mengalami tekanan, berisiko menyebabkan PHK.

Namun disisi lain adanya efisiensi APBN dan APBD memberikan dampak Positif Potensial:

a. Efisiensi dan Fokus pada Program Prioritas
   - Pemerintah daerah dipaksa untuk menyusun program yang lebih strategis dan berorientasi hasil, menghindari kegiatan seremonial atau perjalanan dinas yang boros.
   - Ini mendorong perbaikan tata kelola anggaran, serta mendukung layanan publik seperti pendidikan, kesehatan, dan penanganan kemiskinan ekstrem.

b. Peningkatan Transparansi dan Akuntabilitas
   - Pemangkasan anggaran seremonial memicu peningkatan monitoring dan evaluasi kinerja anggaran. Ini bisa membangun kepercayaan masyarakat dan investor terhadap pemerintah daerah.

DPRD Jawa Barat menyatakan dukungan hati-hati terhadap Inpres ini, namun menegaskan agar efisiensi tidak mengorbankan layanan dasar kepada masyarakat. Pemerintah provinsi mulai mengidentifikasi program-program yang bisa ditunda atau ditiadakan untuk menyesuaikan postur anggaran yang baru, sambil tetap mendorong pertumbuhan ekonomi.

3.1.3. PROYEKSI DAN KEBIJAKAN PEREKONOMIAN KOTA BOGOR

Rencana Kerja pemerintah Daerah Kota Bogor Tahun 2025, adalah rencana kerja tahun pertama pada dokumen Rencana Pembangunan Daerah (RPD) Tahun 2025-2026 dan visi RPJPD Kota Bogor Tahun 2025-2045 yaitu “Kota Bogor sebagai Kota Sains Kreatif, Maju dan Berkelanjutan”. RKPD 2025 mengusung tema “Penyiapan Sumberdaya Manusia Unggul dan Pelayanan Dasar yang Berkualitas”. Dengan tujuan pembangunan ekonomi adalah Terwujudnya pembangunan ekonomi yang inklusif, merata, dan berkelanjutan. Adapun fokus pembangunan ekonomi tahun 2025 adalah Mendorong pengembangan potensi pariwisata heritage dan ilmiah, kampung tematik, ekonomi kreatif, penguatan sumberdaya manusia kreatif dan UMKM, mengakselerasi pelayanan investasi, mengembangkan sarana prasarana perekonomian, serta meningkatkan produktivitas.

Arah Kebijakan Pembangunan Ekonomi Kota Bogor meliputi dari aspek sumberdaya manusia, aktivitas perekonomian dan infrastruktur seperti pada tabel 3.9 di bawah ini:

Tabel 3.9
Arah Kebijakan Pembangunan Ekonomi Kota Bogor

Tujuan dan Sasaran RPD	Strategi	Arah Kebijakan
Tujuan 1: Terwujudnya pembangunan manusia yang berkualitas dan berdaya saing		
Meningkatnya taraf hidup masyarakat	Meningkatnya taraf hidup masyarakat	Meningkatnya taraf hidup masyarakat
		Meningkatkan kompetensi para pencari kerja
	Meningkatkan daya saing dan kapasitas pemuda	Meningkatkan kewirausahaan pemuda
		Meningkatkan peran pemuda dalam pembangunan dan kebangsaan
		Meningkatkan keaktifan pemuda dalam organisasi kepemudaan
	Meningkatkan daya saing pelaku pariwisata dan ekonomi kreatif	Meningkatkan kompetensi pelaku pariwisata dan ekonomi kreatif
		Mengembangkan industri padat karya, agrobisnis, dan agrowisata
	Mengurangi kemiskinan	Meningkatkan keterpaduan dan ketepat sasaran penanggulangan kemiskinan
		Meningkatkan bantuan sosial bagi masyarakat miskin
		Optimalisasi perlindungan sosial bagi masyarakat korban bencana
		Meningkatkan penyelenggaraan rehabilitasi sosial
		Meningkatkan pemberdayaan sosial masyarakat
		Optimalisasi pemenuhan penyediaan dan rehabilitasi korban bencana
Tujuan 2: Terwujudnya pembangunan ekonomi yang inklusif, merata, dan berkelanjutan		
Optimalisasi potensi dan daya saing sektor penggerak perekonomian daerah dan pengendalian pasar	Optimalisasi potensi dan daya saing sektor penggerak perekonomian daerah dan pengendalian pasar	Optimalisasi potensi dan daya saing sektor penggerak perekonomian daerah dan pengendalian pasar
		Mengembangkan destinasi pariwisata dan produk wisata berbasis potensi lokal
		Meningkatkan pemasaran pariwisata dan ekonomi kreatif
		Meningkatkan HKI pada produk ekonomi kreatif
		Meningkatkan pengembangan ekonomi kreatif yang unggul, komparatif dan kompetitif berbasis teknologi, inovasi dan kreativitas
		Meningkatkan kuantitas dan kualitas SDM sebagai pelaku ekonomi kreatif, terutama untuk peningkatan ide, kreatifitas, inovasi, dan penguasaan teknologi
		Mengembangkan kampung kampung tematik sebagai potensi ekonomi lokal
	Meningkatkan kualitas perencanaan ekonomi	1. Memperkuat perencanaan ekonomi yang komprehensif dan integratif
	Meningkatnya daya saing koperasi dan UMKM	Meningkatkan daya saing koperasi, UMKM. IKM dan pelaku ekraf melalui peningkatan kualitas kelembagaan, dukungan dan fasilitasi permodalan/ pembiayaan usaha dan peningkatan akses pasar (Off Taker & Promosi)
		Meningkatkan pengembangan pemasaran UMKM melalui pembangunan jejaring kemitraan dalam penyediaan supply produk UMKM/IKM/Ekraf, penyediaan Channel distribusi produk UMKM/IKM/Ekraf, dan penyediaan demand terhadap produk UMKM/IKM/Ekraf
		Meningkatkan pengembangan inkubator bisnis melalui pembinaan, pemberian bantuan pendanaan modal, pembangunan ruang-ruang inkubasi dan jaringan atau koneksi dengan berbagai sektor dalam membentuk kerjasama

Tujuan dan Sasaran RPD	Strategi	Arah Kebijakan
		bisnis permodalan maupun kerjasama proses bisnis
		Meningkatkan kualitas manajemen koperasi
		Meningkatkan kualitas Pendidikan dan pelatihan perkoperasian
		Meningkatkan kualitas pengawasan dan pemeriksanaan koperasi
		Meningkatkan koperasi yang sehat
		Meningkatkan pemberdayaan dan perlindungan koperasi
Meningkatnya iklim investasi yang kondusif	Meningkatnya iklim investasi yang kondusif	Meningkatnya iklim investasi yang kondusif
		Meningkatkan pengembangan City Marketing
		Meningkatkan perencanaan dan pengembangan penanaman modal
		Meningkatkan kualitas penyelenggaraan perizinan dan non perizinan serta pajak dan retribusi daerah
	Meningkatkan pendapatan daerah	Meningkatkan tata Kelola penyelenggaraan pajak daerah dan retribusi daerah
	Meningkatkan produktivitas tenaga kerja	Meningkatkan produktivitas tenaga kerja melalui program penunjang kompetensi tenaga kerja
		Meningkatkan serapan tenaga kerja di sektor IKM
		Meningkatkan kapasitas dan keterampilan angkatan kerja yang berorientasi pada penguasaan keterampilan berbasis teknologi digital dan teknologi untuk memenuhi kebutuhan pasar
		Meningkatkan kerjasama hubungan industrial dalam rangka peningkatan penyerapan tenaga kerja, dan penempatan tenaga kerja
	Mengembangkan usaha sektor pertanian dan perikanan	Meningkatkan strategi pengelolaan, pemasaran, pada sektor usaha pertanian dan perikanan
		Meningkatkan peran pemuda dalam pembangunan usaha sektor pertanian dan perikanan
Optimalisasi potensi dan daya saing sektor penggerak perekonomian daerah dan pengendalian pasar	Optimalisasi potensi dan daya saing sektor penggerak perekonomian daerah dan pengendalian pasar	Optimalisasi potensi dan daya saing sektor penggerak perekonomian daerah dan pengendalian pasar
		Meningkatkan pengembangan IKM dan industri hijau
		Meningkatkan dan mengembangkan infrastruktur industri dan pengembangan sentra industri terpadu
		Memperkuat sistem dan jaringan distribusi barang/produk olahan, pengembangan pasar dalam dan luar negeri, serta perlindungan konsumen dan pasar tradisional
		Meningkatkan sistem dan jaringan distribusi barang untuk mempertemukan supply dan demand, pengembangan pasar dalam dan luar negeri, serta perlindungan konsumen
		Meningkatkan program revitalisasi pasar tradisional
		Mendorong pengembangan profesionalisme dan profitabilitas BUMD yang bergerak di sektor pelayanan umum masyarakat dengan memperhatikan kelayakan ekonomi, pemasaran, kelayakan keuangan, dan aspek lainnya
		Meningkatkan program pembinaan dan perlindungan perdagangan
		Meningkatkan distribusi dan stabilitas perdagangan
		Meningkatkan ekspor produk Kota Bogor
		Meningkatkan pengawasan dan pengendalian perizinan serta pendaftaran perusahaan di bidang perdagangan

Tujuan dan Sasaran RPD	Strategi	Arah Kebijakan
		Meningkatkan pengawasan standarisasi sarana perdagangan
		Meningkatkan peran fasilitator dan agregator dalam pengembangan proses bisnis
	Menjaga stabilitas harga kebutuhan barang pokok dan penting	Meningkatkan pengawasan terhadap harga barang pokok dan penting
		Meningkatkan penggunaan produk lokal
	Memperkuat aktivitas perekonomian sektor pertanian dan perikanan	Meningkatkan pemberdayaan budaya ikan
		Meningkatkan nilai tambah produk hasil perikanan dan pertanian
		Meningkatkan penyediaan dan pengembangan sarana prasarana pertanian dan perikanan
		Meningkatkan penyuluhan pertanian
		Meningkatkan kualitas irigasi
		Meningkatkan strategi pengelolaan, pemasaran, pada sektor usaha pertanian dan perikanan
Meningkatnya pemanfaatan teknologi digital dalam ekosistem pasar	Meningkatnya pemanfaatan teknologi digital dalam ekosistem pasar	Meningkatnya pemanfaatan teknologi digital dalam ekosistem pasar
		Meningkatkan penggunaan teknologi dalam proses pengelolaan produk
		Meningkatkan kolaborasi dalam memperkuat pondasi ekosistem pasar melalui platform penjualan online, akses pembiayaan, akses pembayaran non tuna bagi konsumen, dan proses onboarding yang efisien bagi pedangang
	Memperkuat branding produk	Meningkatkan daya saing produk melalui pengembangan kualitas produk dan pemasaran
		Meemperluas jangkauan konsumen
Meningkatnya stabilisasi, kondusivitas keamanan, ketentraman, dan ketertiban umum untuk pertumbuhan ekonomi yang berkelanjutan	Meningkatnya stabilisasi, kondusivitas keamanan, ketentraman, dan ketertiban umum untuk pertumbuhan ekonomi yang berkelanjutan	Meningkatnya stabilisasi, kondusivitas keamanan, ketentraman, dan ketertiban umum untuk pertumbuhan ekonomi yang berkelanjutan
		Memperkuat kapasitas masyarakat dalam menghadapi risiko bencana
		Meningkatkan kualitas infrastruktur dalam mitigasi bencana
	Memperkuat penegakan peraturan daerah serta ketentraman umum dan perlindungan masyarakat	Meningkatkan kualitas dan kapasitas aparatur penegak perda dan perlindungan masyarakat
		Meningkatkan kualitas sarana prasarana penunjang penegak perda dan perlindungan masyarakat
		Meningkatkan kerjasama dalam penegakan perda dan perlindungan masyarakat
Tujuan 3: Terwujudnya pembangunan infrastruktur dan penataan ruang yang berkualitas dan ramah lingkungan yang mampu menunjang daya saing ekonomi daerah		
Meningkatnya kualitas penyelenggaraan penataan ruang, konektivitas infrastruktur dan penataan transportasi yang menunjang pengembangan potensi ekonomi lokal	Meningkatnya kualitas penyelenggaraan penataan ruang, konektivitas infrastruktur dan penataan transportasi yang menunjang pengembangan potensi ekonomi lokal	Meningkatnya kualitas penyelenggaraan penataan ruang, konektivitas infrastruktur dan penataan transportasi yang menunjang pengembangan potensi ekonomi lokal
		Meningkatkan kualitas penyelenggaraan bangunan gedung
		Meningkatkan kualitas penataan bangunan dan lingkungan
	Mengoptimalkan pemerataan kebutuhan infrastruktur kebinamargaan yang mendukung pengembangan potensi ekonomi lokal	Meningkatkan kualitas dan kapasitas infrastruktur jalan
		Meningkatkan kualitas sistem drainase
		Meningkatkan kualitas penyelenggaraan jasa konstruksi yang berkualitas
	Terwujudnya kualitas, konektivitas dan infrastruktur transportasi	Meningkatkan kualitas sarana dan prasarana transportasi
		Meningkatkan kualitas pelayanan angkutan umum
		Meningkatkan kualitas pengelolaan manajemen lalu lintas
		Meningkatkan kualitas pengelolaan perlintasan kereta api dalam daerah kota

Dengan dilantiknya Wali Kota Bogor periode 2025-2030, Kota Bogor memiliki Visi Jangka Menengah yaitu "Bogor Beres, Bogor Maju", dengan 4 Misi yaitu:

a. Bogor Cerdas
b. Bogor Sehat
c. Bogor Sejahtera
d. Bogor Lancar

Dengan demikian, arah kebijakan perekonomian yang akan ditempuh ada penyesuaian untuk mendukung program prioritas, khususnya pada Misi 3 yang terkait dengan perekonomian yaitu :

- Menciptakan kesempatan kerja dengan konsep kolaborasi antara pengusaha, UMKM, Perbankan & Profesional.
- Memaksimalkan peran balai latihan kerja dengan memberikan pelatihan keterampilan berdasarkan kebutuhan kesempatan kerja di Kota Bogor
- Membangun sentra kuliner di setiap kelurahan.
- Menambah dan memaksimalkan peran kampung tematik sebagai daya Tarik bagi wisatawan sekaligus wadah mempromosikan seni budaya local
- Memfasilitasi pelaku usaha mikro kecil menengah untuk mendapatkan askes bantuan permodalan dan system pemasaran produk (Memfasilitasi Kredit Usaha Rakyat disetiap kelurahan, membuat regulasi yang mewajibkan setiap ASN untuk membeli produk UMKM)
- Penyediaan portal akses dalam promosi dan pemasaran UMKM dan Industri kreatif
- Inkubasi bisnis muda dan pemula untuk menciptakan pelaku usaha muda pemula naik kelas

Dampak Inpres No. 1 Tahun 2025 tentang Efisiensi APBN dan APBD tentunya berdampak kepada perekonomian Kota Bogor, yaitu:

a. Pemangkasan Anggaran Infrastruktur. Inpres 1/2025 mengarahkan pemangkasan anggaran infrastruktur hingga 34,3%. Hal ini berpotensi memperlambat pembangunan infrastruktur yang krusial bagi pertumbuhan ekonomi daerah, seperti jalan, jembatan, dan fasilitas publik lainnya. Di Kota Bogor, proyek infrastruktur yang

bersumber dari APBN maupun APBD Provinsi yang mendukung konektivitas dan mobilitas warga dapat terhambat, mempengaruhi sektor-sektor seperti pariwisata, perdagangan, dan industri lokal.

b. Pengurangan Dana Transfer ke Daerah. Kebijakan efisiensi juga mencakup pengurangan Dana Alokasi Umum (DAU) dan Dana Alokasi Khusus (DAK) yang diterima daerah. Khususnya, DAK Fisik yang mengalami pemotongan sebesar Rp18,3 triliun secara nasional, berdampak pada proyek-proyek fisik di daerah. Kota Bogor, sebagai bagian dari Provinsi Jawa Barat, turut merasakan dampak ini, yang dapat menghambat pelaksanaan program pembangunan daerah.

c. Potensi Pemutusan Hubungan Kerja (PHK) di Sektor Pariwisata dan UMKM. Sektor pariwisata dan UMKM di Kota Bogor, yang bergantung pada kunjungan wisatawan dan kegiatan ekonomi lokal, menghadapi risiko akibat pemangkasan anggaran pemerintah. PHRI Kabupaten Bogor mengkhawatirkan potensi PHK besar-besaran di sektor hotel dan restoran akibat efisiensi anggaran, yang pada gilirannya dapat mempengaruhi pendapatan pedagang dan pelaku UMKM.

d. Alokasi Anggaran yang Lebih Fokus pada Prioritas Dengan pemangkasan belanja seremonial, perjalanan dinas, dan kegiatan non-produktif lainnya, diharapkan anggaran pemerintah daerah dapat lebih difokuskan pada program-program yang langsung berdampak pada masyarakat, seperti pembangunan infrastruktur dasar dan pelayanan publik. Hal ini dapat meningkatkan efisiensi penggunaan anggaran dan mempercepat pencapaian target pembangunan daerah.

e. Peningkatan Transparansi dan Akuntabilitas Pengelolaan Anggaran Kebijakan efisiensi ini mendorong pemerintah daerah untuk lebih selektif dalam pengeluaran, mengurangi potensi penyalahgunaan anggaran, dan meningkatkan akuntabilitas dalam pengelolaan keuangan daerah. Langkah ini sejalan dengan upaya untuk memperbaiki tata kelola pemerintahan dan meningkatkan kepercayaan publik terhadap pengelolaan anggaran daerah.

Berdasarkan realisasi indicator makro Kota Bogor tahun 2024, maka ditetapkan target untuk Perubahan RKPD tahun 2025 sebagai perubahan target pembangunan ekonomi, yaitu:

Tabel 3.10
Perubahan Target Pembangunan Ekonomi Kota Bogor Tahun 2025

No	Indikator Makro	Satuan	Realisasi 2024	Target RKPD 2025	Perubahan RKPD 2025
1.	Indeks Pembangunan Manusia (IPM)	Indeks	79,03	78,81	79,03
2.	Angka Kemiskinan	%	6,53	6,05	6,05
3.	Tingkat Pengangguran Terbuka (TPT)	%	8,13	8,11	8,11
4.	Laju Pertumbuhan Ekonomi (LPE)	%	5,15	5,3	5,3
5.	Gini Ratio	Point	0,477	0,43	0,43
6	PDRB Per Kapita (AdHB) juta	Rp	56,616	58,860	58,860
7	Inflasi	%	1,75	2-4	2-4
8	Penurunan Emisi Gas Rumah Kaca	Ton CO2Eq		21.798,45	21.798,45

Sumber: Rencana Pembangunan Daerah 2025-2026, Laporan Evaluasi RPJMD 2024, dan Analisis Bapperida 2025

3.2. PERUBAHAN ARAH KEBIJAKAN KEUANGAN DAERAH TAHUN 2025

Efektivitas kebijakan, program dan kegiatan pembangunan yang tertuang dalam perubahan RKPD Tahun 2025 sebagai pelaksanaan agenda RPJPD Tahun 2005-2025 di tahun terakhir dan RPD Tahun 2025-2026 tahun kesatu, tidak terlepas dari kapasitas anggaran yang dapat terkelola oleh pemerintah daerah. Untuk itu, kebutuhan belanja pembangunan daerah selalu mempertimbangkan kapasitas fiskal daerah sebagai salah satu penopang strategis dalam implementasi RKPD, yang akan selalu berdampingan dengan sumber - sumber pendanaan non Anggaran Pendapatan dan Belanja Daerah (APBD), seperti APBN, APBD Provinsi, Alternatif Pembiayaan, maupun kontribusi pelaku usaha melalui Corporate Social Responsibility (CSR) atau Tanggung Jawab Sosial Lingkungan Perusahaan (TJSLP). RKPD merupakan dasar bagi penyusunan pengelolaan keuangan daerah dalam masa 1 (satu) tahun anggaran, yang terdiri atas pendapatan daerah, belanja daerah dan pembiayaan daerah (penerimaan dan pengeluaran pembiayaan daerah) yang dituangkan dalam APBD. Penyusunan perubahan RKPD Kota Bogor Tahun 2025 mengacu terhadap hasil evaluasi sampai dengan Triwulan I untuk Target Kinerja yang ditetapkan dalam RKPD Kota Bogor Tahun 2025. Penyusunan perubahan RKPD Tahun 2025 tetap mengacu pada target yang tertuang dalam RPD Tahun 2025-2026 dan Berita Acara Penyesuaian Target Perubahan Tahun 2025. Dokumen penetapan perubahan RKPD Kota Bogor Tahun 2025 akan digunakan sebagai dasar

dalam penyusunan perubahan KUA-PPAS, perubahan RAPBD dan penyusunan Perubahan APBD yang disesuaikan berdasarkan proyeksi kemampuan keuangan daerah.

Keuangan daerah merupakan komponen yang sangat penting dalam perencanaan pembangunan daerah, sehingga analisis mengenai kondisi dan proyeksi keuangan daerah perlu dilakukan untuk memperoleh proyeksi yang tepat mengenai kemampuan daerah dalam mendanai rencana pembangunan dan pemecahan permasalahan strategis secara tepat. Dalam menganalisa penganggaran yang berbasis kinerja dalam rangka pencapaian pengelolaan keuangan yang ekonomis, efisien, dan efektif sesuai yang tertuang dalam Peraturan Pemerintah Nomor 12 Tahun 2019 tentang Pengelolaan Keuangan Daerah dan Peraturan Menteri Dalam Negeri Nomor 77 Tahun 2020 tentang Pedoman Pengelolaan Keuangan Daerah, menyatakan bahwa Analisa Standar Biaya merupakan salah satu instrumen pokok dalam penganggaran berbasis kinerja. Dengan melakukan analisis keuangan daerah yang tepat akan melahirkan kebijakan yang efektif dalam pengelolaan keuangan daerah. Sesuai dengan Undang-Undang Nomor 23 Tahun 2014 tentang Pemerintahan Daerah bahwa Pengelolaan Keuangan Daerah merupakan bagian yang tidak terpisahkan dari penyelenggaraan Urusan Pemerintahan yang menjadi kewenangan Daerah sebagai akibat dari penyerahan Urusan Pemerintahan. Semua sumber keuangan yang melekat pada urusan pemerintah yang diserahkan kepada daerah menjadi sumber penerimaan yang cukup dengan mengacu pada peraturan perundang - undangan.

Sesuai dengan Peraturan Menteri Dalam Negeri Nomor 70 Tahun 2019 tentang Sistem Perencanaan Pemerintahan Daerah, bahwa Sistem Informasi Pemerintahan Daerah yang selanjutnya disingkat SIPD adalah pengelolaan informasi pembangunan daerah, informasi keuangan daerah, dan informasi pemerintahan daerah lainnya yang saling terhubung untuk dimanfaatkan dalam penyelenggaraan pembangunan daerah. SIPD, dibangun dan dikembangkan untuk menghasilkan layanan informasi pemerintahan daerah yang saling terhubung dan terintegrasi dengan berbasis elekronik. Adapun ruang lingkup SIPD meliputi: a. Informasi Pembangunan Daerah; b. Informasi Keuangan Daerah; dan c. Informasi Pemerintahan Daerah lainnya. Semua sistem

terkait Informasi Pembangunan Daerah dan Informasi Keuangan Daerah berbasis elektronik yang sudah ada sebelum Peraturan Menteri ini mulai berlaku untuk disinergikan ke SIPD paling lama 1 (satu) tahun sejak Peraturan Menteri ini diundangkan, untuk Kota Bogor sudah dilakukan sejak tahun 2020. Ini berarti bahwa sistem yang dikembangkan oleh pemerintah pusat sudah terintegrasi mulai dari perencanaan, penganggaran pembangunan daerah.

Pengelolaan keuangan daerah Kota Bogor dilaksanakan dalam Anggaran Pendapatan dan Belanja Daerah, di Tahun 2025 ditetapkan dengan Peraturan Daerah nomor 14 Tahun 2024 Tentang Anggaran Pendapatan dan Belanja Daerah Tahun Anggaran 2025. Anggaran Pendapatan dan Belanja Daerah merupakan instrumen yang menjamin terciptanya disiplin dalam proses pengambilan keputusan terkait dengan kebijakan pendapatan maupun belanja daerah. Struktur Anggaran Pendapatan dan Belanja Daerah Kota Bogor terdiri dari : [1] Penerimaan Daerah yang di dalamnya terdapat Pendapatan Daerah dan Penerimaan Pembiayaan Daerah, [2] Pengeluaran Daerah yang di dalamnya terdapat Belanja Daerah serta Pengeluaran Pembiayaan Daerah. Pada Tahun 2025 perlu dilakukan Perubahan Arah Kebijakan guna menampung pelaksanaan anggaran dalam APBD Tahun Anggaran 2025 yang mendahului atau berbeda dengan dokumen perencanaan RKPD Tahun 2025.

Sistematika pencatatan anggaran pendapatan dan belanja daerah dalam struktur anggaran mulai tahun angaran 2021 berpedoman kepada Peraturan Pemerintah Nomor 12 Tahun 2019, Peraturan Menteri Dalam Negeri Nomor 90 Tahun 2019, Keputusan Menteri Dalam Negeri Nomor 900.1.15.5-3406 Tahun 2024 tentang Perubahan Kedua atas Keputusan Menteri Dalam Negeri Nomor 050-5889 Tahun 2021 tentang hasil verifikasi, validasi dan inventarisasi pemutakhiran klasifikasi, kodefikasi dan nomenklatur perencanaan pembangunan dan keuangan daerah.

3.2.1. Capaian Kinerja Keuangan Tahun 2025

Kinerja keuangan merupakan gambaran kondisi keuangan pada suatu periode tertentu menyangkut aspek kinerja pelaksanaan Anggaran Pendapatan dan Belanja Daerah disertai dengan indikator dalam

pencapaian target sebagai penentuan kinerja pendapatan daerah dan kinerja belanja daerah. Sedangkan pelaksanaan Anggaran Pendapatan dan Belanja Daerah Kota Bogor Tahun 2025 ditetapkan melalui Peraturan Daerah Nomor 14 Tahun 2024.

3.2.1.1. Capaian Pendapatan Daerah Triwulan I Tahun 2025

Pendapatan daerah menurut Peraturan Pemerintah Nomor 12 Tahun 2019 tentang Pengelolaan Keuangan Daerah adalah semua hak daerah yang diakui sebagai penambah nilai kekayaan bersih dalam periode tahun anggaran berkenaan. Berdasarkan pengertian tersebut, pendapatan daerah merupakan unsur yang penting dalam Anggaran Pendapatan dan Belanja Daerah (APBD) karena merupakan sumber penerimaan yang dapat digunakan untuk pemenuhan kebutuhan keuangan di daerah.

Pendapatan daerah juga berperan dalam perencanaan pemerintah daerah sebagai upaya untuk mengembangkan pembangunan dan meningkatkan perekonomian suatu daerah. Selama ini dengan keterbatasan kemampuan keuangan daerah, Pemerintah Kota Bogor masih sangat bergantung terhadap bantuan keuangan pusat maupun provinsi dalam mendukung terlaksananya pembangunan daerah melalui pendapatan transfer. Berikut unsur-unsur yang tertuang dalam elemen pendapatan daerah meliputi Pendapatan Asli Daerah (PAD), Pendapatan Transfer dan Lain-Lain Pendapatan Daerah yang Sah.

Berikut disampaikan progres pendapatan daerah Kota Bogor sampai dengan Triwulan I Tahun 2025 terhadap Anggaran Pendapatan dan Belanja Daerah pada tabel 3.11. berikut di bawah ini:

Tabel 3.11
Realisasi Pendapatan Daerah Kota Bogor sampai dengan Triwulan I Tahun 2025

NO	URAIAN	Realisasi 2021	Realisasi 2022	Realisasi 2023	Realisasi 2024	TAHUN 2025					
						RKPD	APBD	APBD PERGESERAN	REALISASI (TW I)	PROGNOSIS	%
1	2	3	4	5	6	7	8	9	10	11	12
4	**PENDAPATAN DAERAH**										
4.1	**Pendapatan Asli Daerah**	**1.075.240.926.213,11**	**1.147.623.045.708,92**	**1.338.618.268.168,80**	**1.458.619.452.757,24**	**1.587.178.793.643,00**	**1.666.675.706.831,00**	**1.666.675.706.831,00**	**377.952.499.748,51**	**1.452.281.571.649,51**	**22,68**
4.1.01	Pajak Daerah	624.784.886.145,00	744.960.592.537,00	897.753.380.910,00	973.768.860.850,00	1.144.382.200.000,00	1.224.732.427.374,00	1.224.732.427.374,00	254.549.518.416,00	904.130.233.966,00	**20,78**
4.1.02	Retribusi Daerah	36.033.010.539,00	23.942.828.414,00	31.081.390.548,00	417.445.452.990,24	392.384.298.949,00	395.084.298.949,00	395.084.298.949,00	107.488.679.693,51	488.474.387.782,51	**27,21**
4.1.03	Hasil Pengelolaan Kekayaan Daerah yang Dipisahkan	32.420.552.150,00	32.170.048.280,00	33.960.776.435,00	34.287.163.763,00	36.118.899.553,00	36.118.899.553,00	36.118.899.553,00	250.000.000,00	35.868.899.553,00	**0,69**
4.1.04	Lain-lain Pendapatan Asli Daerah yang Sah	382.002.477.379,11	346.549.576.477,92	375.822.720.275,80	33.117.975.154,00	14.293.395.141,00	10.740.080.955,00	10.740.080.955,00	15.664.301.639,00	23.808.050.348,00	**145,85**
4.2	**Pendapatan Transfer**	**1.463.000.794.326,00**	**1.639.426.533.844,00**	**1.628.857.302.371,00**	**1.711.878.175.798,00**	**1.178.059.321.684,00**	**1.268.774.129.569,00**	**1.534.844.219.617,00**	**288.293.466.136,00**	**1.231.299.096.481,00**	**18,78**
4.2.01	Pendapatan Transfer Pemerintah Pusat	1.127.139.550.566,00	1.249.992.463.277,00	1.249.655.329.523,00	1.369.427.755.442,00	1.050.064.127.000,00	1.138.956.711.000,00	1.402.987.525.000,00	275.649.353.766,00	1.113.398.134.234,00	**19,65**
4.2.02	Pendapatan Transfer Antar Daerah	335.861.243.760,00	389.434.070.567,00	379.201.972.848,00	342.450.420.356,00	127.995.194.684,00	129.817.418.569,00	131.856.694.617,00	12.644.112.370,00	117.900.962.247,00	**9,59**
4.3	**Lain lain Pendapatan Daerah yang Sah**	**106.539.215.238,00**	**55.479.250,00**	**0,00**	**0,00**	**0,00**	**0**	**0**	**0**	**0**	**0,00**
TOTAL PENDAPATAN DAERAH		**2.644.780.935.777,11**	**2.787.105.058.802,92**	**2.967.475.570.539,80**	**3.170.497.628.555,24**	**2.765.238.115.327,00**	**2.935.449.836.400,00**	**3.201.519.926.448,00**	**666.245.965.884,51**	**2.683.580.668.130,51**	**20,81**

Sumber: Simral LRA, SIPD RI 2025

Melihat pada table 3.11 capaian pendapatan daerah Triwulan I (satu) 2025 terhadap Anggaran Pendapatan dan Belanja Daerah Pergeseran Kota Bogor pada Tahun 2025 mencapai 20,81 persen. Pencapaian target Triwulan I (satu) paling signifikan terdapat pada pendapatan asli daerah yang mencapai 22,68 persen.

Grafik 3.5
Realisasi Pendapatan Daerah Kota Bogor Semester I Tahun 2019 - 2024 dan Triwulan I Tahun 2025

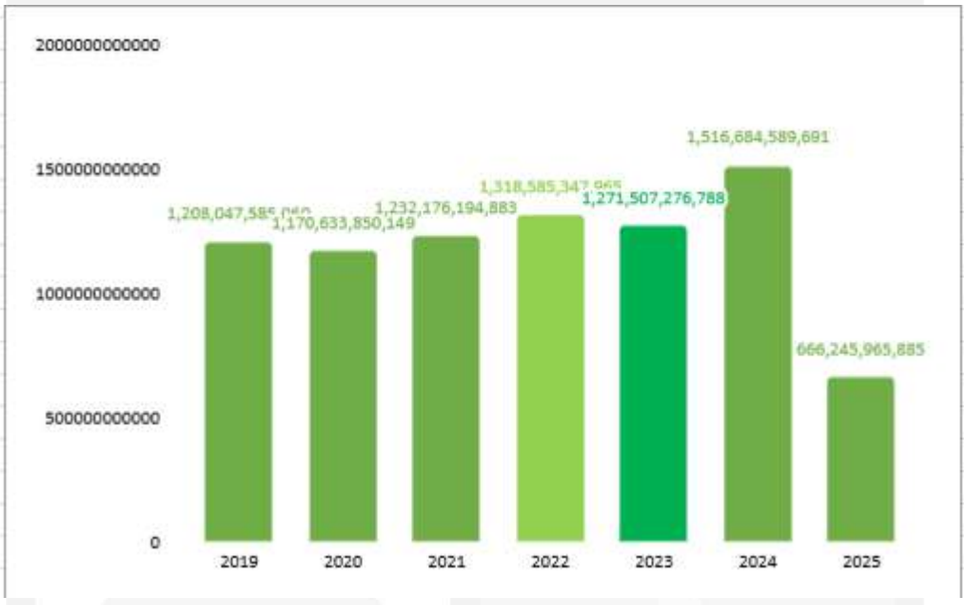

Sumber: Simral LRA, 2025

A. Capaian Pendapatan Asli Daerah Triwulan I Tahun 2025

Pendapatan Asli Daerah adalah pendapatan yang diperoleh daerah yang dipungut berdasarkan peraturan daerah sesuai dengan peraturan perundang-undangan. Pendapatan Asli Daerah bertujuan memberikan kewenangan kepada Pemerintah Daerah untuk mendanai pelaksanaan otonomi daerah sesuai dengan potensi daerah sebagai perwujudan desentralisasi. Pendapatan Asli Daerah Kota Bogor terdiri dari pajak daerah, retribusi daerah, hasil pengelolaan kekayaan daerah yang dipisahkan dan lain-lain pendapatan asli daerah yang sah.

Dari tabel 3.11 di atas menunjukan bahwa adanya perubahan angka prognosis PAD Kota Bogor Tahun 2025, yakni sebesar Rp 1.452.281.571.649,51. Pada Triwulan I Tahun 2025 baru terealisasi sebesar 22,68%. Dalam upaya memaksimalkan penerimaan Pendapatan Asli Daerah telah dikeluarkan beberapa kebijakan antara lain:

1. Kebijakan Penerimaan Pajak dan Retribusi Daerah mengacu pada Undang Undang Nomor 28 Tahun 2009 tentang Pajak Daerah dan Retribusi Daerah dan Peraturan Daerah Nomor 11 Tahun 2023 tentang Pajak Daerah dan Retribusi Daerah;
2. Kebijakan Pendapatan Asli Daerah (PAD) diupayakan tidak memberatkan dunia usaha dan masyarakat. Upaya tersebut ditempuh melalui peningkatan ketaatan wajib pajak dan pembayar retribusi daerah serta meningkatkan pengendalian dan pengawasan atas pemungutan PAD yang diikuti dengan peningkatan kualitas, kemudahan, ketepatan waktu dan kecepatan pelayanan;
3. Dalam merencanakan pendapatan daerah dari hasil pengelolaan kekayaan daerah yang dipisahkan, dihitung secara rasional dengan memperhatikan nilai kekayaan daerah yang dipisahkan, baik dalam bentuk uang maupun barang sebagai penyertaan modal serta memperhatikan fungsi penyertaan modal tersebut;
4. Mengoptimalkan kekayaan daerah yang tidak dipisahkan dan belum dimanfaatkan, untuk dikelola dan dikerjasamakan dengan pihak ketiga secara lebih efektif dan efisien dalam rangka peningkatan PAD;
5. Berdasarkan Peraturan Daerah Nomor 2 Tahun 2012 tentang Pajak Bumi dan Bangunan Pedesaan Perkotaan, bahwa pada Tahun 2025 telah dikeluarkan beberapa kebijakan diantaranya:
   a. Mengoptimalkan penggunaan teknologi informasi dalam pengelolaan pendapatan asli daerah, dengan menitikberatkan pada pengintegrasian sistem informasi;
   b. Meningkatkan kapasitas sumber daya aparatur pengelola Pendapatan Asli Daerah;
   c. Melaksanakan ekstensifikasi dan intensifikasi Pajak dan Retribusi Daerah;
   d. Pembentukan profil potensi Pendapatan Asli Daerah Wajib Pajak Daerah non PBB dan non BPHTB;
   e. Kerjasama antar Perangkat Daerah, dan instansi vertikal dalam rangka optimalisasi pajak dan retribusi daerah;
   f. Meningkatkan kinerja Badan Usaha Milik Daerah dalam upaya peningkatan kontribusi secara signifikan terhadap Pendapatan Asli Daerah;

g. Meningkatkan peran Perangkat Daerah Penghasil Retribusi Daerah dalam pelayanan dan peningkatan pendapatan.

6. Melakukan pendataan ulang terhadap wajib pajak, yang bertujuan untuk meningkatkan pendapatan pajak daerah;
7. Meningkatkan komitmen seluruh Stakeholder sehingga terealisasinya peningkatan PAD.

Kebijakan Opsen PKB dan Opsen BBNKB mulai diberlakukan pada 5 Januari 2025 berdasarkan Undang-Undang Nomor 1 Tahun 2022 tentang Hubungan Keuangan Antara Pemerintah Pusat dan Pemerintah Daerah (UU HKPD). Kebijakan ini bertujuan untuk meningkatkan Pendapatan Asli Daerah (PAD) dan memperkuat kemandirian fiskal daerah. Kebijakan opsen dibagi menjadi:

- Opsen PKB (Opsi Pajak Kendaraan Bermotor):
  Pungutan tambahan atas Pajak Kendaraan Bermotor yang dikenakan oleh pemerintah kabupaten/kota;
- Opsen BBNKB (Opsi Bea Balik Nama Kendaraan Bermotor):
  Pungutan tambahan atas Bea Balik Nama Kendaraan Bermotor yang dikenakan oleh pemerintah kabupaten/kota.

Kedua opsen ini diterapkan untuk menggantikan sistem bagi hasil antara provinsi dan kabupaten/kota, sehingga penerimaan pajak langsung masuk ke kas daerah masing-masing melalui sistem split payment.

Bapenda Jawa Barat memperkuat sinergi dengan pemerintah kabupaten dan kota untuk implementasi opsen PKB dan BBNKB mulai Januari 2025. Kolaborasi dan sinergi antara pemerintah provinsi dan kabupaten/kota menjadi kunci keberhasilan implementasi kebijakan ini.

Tarif Opsen 66% di Kota Bogor dituangkan dalam Perda No. 11 Tahun 2023 tentang PDRD sesuai dengan ketentuan UU No. 1 Tahun 2022 tentang Hubungan Keuangan Pemerintah Pusat dan Daerah (HKPD). Agar kebijakan tersebut tidak membebani masyarakat dengan adanya penambahan Tarif Opsen, Kemendagri mengarahkan Pemda untuk membuat pengurangan paling tidak sama dengan tahun sebelum adanya Opsen. Mekanisme Cost Sharing Opsen PKB dan Opsen BBNKB di Kota Bogor sebesar 1,75% yang dituangkan dalam Perda No. 11 Tahun 2023 tentang PDRD, Anggaran Cost Sharing dimaksud, digunakan untuk kegiatan Role Sharing (Sosialisasi, Intensifikasi, Penyediaan

Sarpras dan lain sebagainya) yang bertujuan untuk meningkatkan Pendapatan Asli Daerah.

Apabila disandingkan dengan realisasi Semester I Tahun 2019 sampai dengan Semester I Tahun 2024 dan Triwulan I (satu) Tahun 2025, rata rata pencapaian Pendapatan Asli Daerah dari tahun 2019-2024 mencapai 47.91 persen dimana pada tahun 2019 mencapai 46,90 persen, pada tahun 2020 mencapai 51,01 persen, pada tahun 2021 mencapai 48,07 persen, pada tahun 2022 mencapai 50,03 persen, pada tahun 2023 mencapai 45,63 persen merupakan terendah sejak tahun 2019, pada tahun 2024 mencapai 48,55 persen dan pada Triwulan I (satu) Tahun 2025 mencapai 22,68 persen. Berikut grafik realisasi Pendapatan Asli Daerah dari tahun Semester I Tahun 2019-2024 dan Triwulan I (satu) Tahun 2025 pada grafik 3.16 di bawah ini:

Grafik 3.6
Persentase Progres Pendapatan Asli Daerah Kota Bogor Semester I Tahun 2019 - 2024 dan Triwulan I Tahun 2025

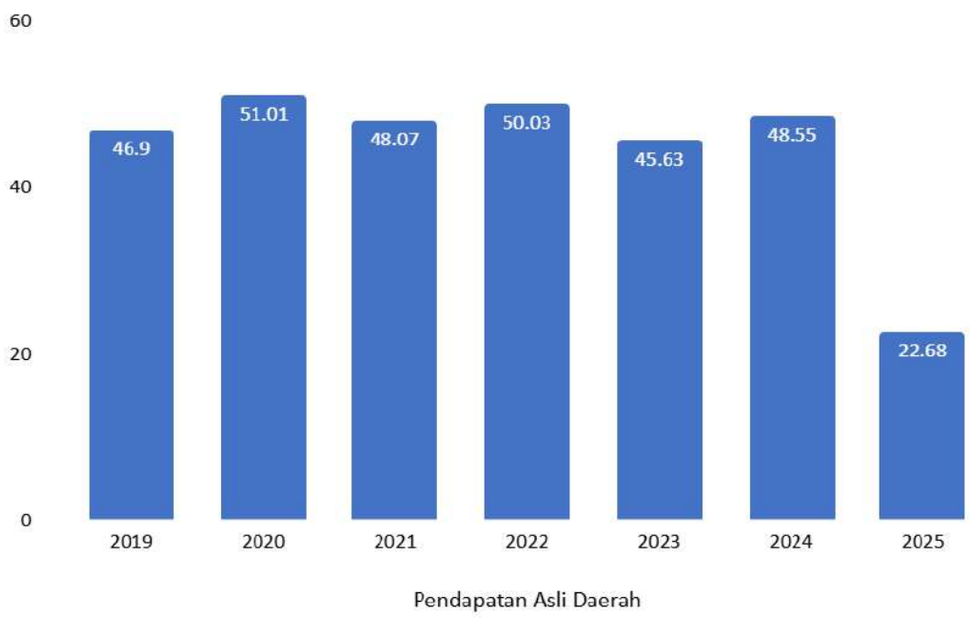

Sumber: SIPD RI, Simral, 2025

B. Capaian Pendapatan Transfer Triwulan I Tahun 2025

Pendapatan transfer merupakan pendapatan yang berasal dari entitas pelaporan lain, seperti pemerintah pusat atau daerah otonom lain dalam rangka perimbangan keuangan. Dana perimbangan dari pusat merupakan dana yang bersumber dari Anggaran Pendapatan dan

Belanja Negara (APBN) dan Anggaran Pendapatan dan Belanja Daerah (APBD) Provinsi yang ditujukan untuk membiayai kebutuhan pembangunan daerah dalam rangka pelaksanaan desentralisasi. Dana transfer tersebut terdiri dari Dana Alokasi Umum (DAU), Dana Alokasi Khusus (DAK), Insentif Fiskal (IF), Dana Bagi Hasil (DBH) dan Bantuan Keuangan Pemerintah Provinsi.

Secara umum dapat diartikan bahwa Dana Alokasi Umum (DAU) dialokasikan untuk Provinsi dan Kabupaten/Kota. Keseluruhan jumlah Dana Alokasi Umum (DAU) ditetapkan sekurang-kurangnya sebesar 26% dari Pendapatan Dalam Negeri netto dan ditetapkan dalam APBN. Besarnya proporsi Dana Alokasi Umum (DAU) antara Provinsi dan Kabupaten/Kota dihitung dari perbandingan antara bobot urusan pemerintahan yang menjadi kewenangan Provinsi dan Kabupaten/Kota. Dana Alokasi Umum (DAU) bersifat dinamis, yang artinya besaran Dana Alokasi Umum (DAU) per daerah dan realisasi penyalurannya, akan mengikuti perkembangan Pendapatan Dalam Negeri netto. Pada saat Pendapatan Dalam Negeri netto naik, maka pagu Dana Alokasi Umum (DAU) nasional akan ikut naik sehingga alokasi Dana Alokasi Umum (DAU) pada tiap daerah juga akan ikut meningkat dan begitu pula sebaliknya.

Dana Alokasi Khusus (DAK) Fisik dan Dana Alokasi Khusus (DAK) Non Fisik dialokasikan untuk daerah tertentu dalam membiayai kegiatan khusus di mana hal itu menjadi bagian dari program prioritas nasional yang menjadi urusan daerah. Daerah tertentu yang dimaksud adalah daerah yang memperoleh alokasi Dana Alokasi Khusus (DAK) Fisik dan Dana Alokasi Khusus (DAK) Non Fisik berdasarkan pada kriteria umum, kriteria khusus dan kriteria teknis. Sedangkan Dana Bagi Hasil (DBH) yang bersumber dari Dana Bagi Hasil (DBH) Pajak dan Dana Bagi Hasil (DBH) Sumber Daya Alam, dialokasikan dalam APBN sesuai dengan program yang menjadi prioritas nasional.

Insentif Fiskal merupakan dana yang bersumber dari anggaran pendapatan dan belanja negara yang dialokasikan kepada daerah tertentu berdasarkan kriteria/kategori tertentu dengan tujuan untuk memberikan penghargaan atas perbaikan dan/atau pencapaian kinerja tertentu di bidang tata kelola keuangan daerah, dukungan fokus kebijakan nasional, pelayanan dasar, dan sinergi kebijakan pemerintah,

sedangkan kriteria dan kategori yang diturunkan melalui Peraturan Menteri Keuangan meliputi peran pemerintah daerah dalam dukungan infrastruktur pelayanan publik, peningkatan perekonomian, pelayanan kesehatan dan pelayanan pendidikan.

Realisasi Pendapatan Transfer pada Tabel 3.11 di atas, menunjukkan bahwa masih besarnya ketergantungan terhadap pendapatan transfer baik Pusat maupun Provinsi, hal tersebut menunjukkan bahwa daerah secara umum masih jauh dari mandiri (otonom) dalam membiayai pembangunan di daerahnya masing-masing. Kondisi ini, berisiko bagi APBD dan pembangunan di daerah, karena pendapatan transfer pemerintah pusat maupun pendapatan transfer antar daerah yang akan diterima dapat naik atau turun tergantung pada realisasi penerimaan negara dimana hal tersebut secara eksplisit dijelaskan dalam Peraturan Menteri Keuangan dalam setiap tahunnya.

Tidak berbeda halnya dengan pendapatan transfer Pemerintah Pusat untuk alokasi pendapatan transfer antar daerah pun bersifat dinamis, hal tersebut menuntut daerah untuk terus dapat menetapkan program prioritas agar dinamika alokasi pendapatan transfer dapat segera direspon dengan tetap mengutamakan prioritas pembangunan daerah. Poin penting lainnya tentu pelaksanaan monitoring, evaluasi, dan pertanggungjawaban penyerapan anggaran tetap harus diperhatikan.

Dalam kurun waktu Tahun 2020 - 2024, rata-rata pertumbuhan pendapatan transfer Dana Alokasi Umum (DAU) sebesar 0,54%. Pendapatan transfer Dana Alokasi Umum (DAU) tahun 2019 sebesar Rp.838.948.449.000,- terus menurun sebesar -9,11 persen ditahun 2020 dengan pendapatan transfer Dana Alokasi Umum (DAU) Rp. 762.556.115.000, kemudian -1,40 persen ditahun 2021 dengan pendapatan transfer Dana Alokasi Umum (DAU) Rp.751.862.545.000,-, dan -0,83 persen ditahun 2022 dengan pendapatan transfer Dana Alokasi Umum (DAU) Rp.745.659.353.200,- meningkat 6,28% di tahun 2023 dengan pendapatan transfer Dana Alokasi Umum (DAU) sebesar Rp.792.504.632.043,- dan meningkat 7,73% di tahun 2024 dengan pendapatan transfer Dana Alokasi Umum (DAU) sebesar Rp.853.803.503.264,-.

3.2.1.2. Capaian Belanja Daerah Triwulan I Tahun 2025

Belanja Daerah merupakan kewenangan daerah dalam mendanai pelaksanaan Urusan Pemerintahan terdiri atas Urusan Pemerintahan Wajib yang berkaitan dengan Pelayanan Dasar, Urusan Pemerintahan Wajib yang tidak berkaitan dengan Pelayanan Dasar, Pemerintahan Pilihan, Pendukung Urusan Pemerintahan, Penunjang Urusan Pemerintahan, Pengawasan Urusan Pemerintahan, Kewilayahan dan Pemerintahan umum.

Belanja Daerah dirinci menurut urusan pemerintahan daerah, perangkat daerah, program, kegiatan, jenis, obyek, dan rincian obyek yang berpedoman pada standar harga satuan barang/jasa, analisis standar biaya, atau standar teknis sesuai dengan ketentuan peraturan perundang-undangan. Klasifikasi Belanja Daerah mengacu pada Peraturan Menteri Dalam Negeri Nomor 77 Tahun 2020 tentang Pedoman Teknis Pengelolaan Keuangan Daerah yang terdiri dari belanja operasi, belanja modal, belanja tidak terduga dan belanja transfer. Adapun besaran belanja daerah serta realisasi sampai dengan Triwulan I Tahun 2025 dalam Upaya mendukung prioritas pembangunan daerah tertuang dalam tabel 3.12.

Tabel 3.12
Realisasi Belanja Daerah Kota Bogor Triwulan I Tahun 2025

NO	URAIAN	Realisasi 2021	Realisasi 2022	Realisasi 2023	Realisasi 2024	TAHUN 2025					%
						RKPD	APBD	APBD PERGESERAN	REALISASI (TW I)	PROGNOSIS	
1	2	3	4	5	6	7	8	9	10	11	12
5	**BELANJA DAERAH**										
5.1	**Belanja Operasi**	**2.195.790.762.074,00**	**2.406.860.416.778,00**	**2.508.123.306.971,00**	**2.774.250.053.629,00**	**2.625.096.020.390,00**	**2.648.220.926.885,00**	**2.829.832.515.885,00**	**585.326.173.491,00**	**2.284.256.759.649,00**	**20,68**
5.1.01	Belanja Pegawai	1.091.969.595.660,00	1.128.093.224.058,00	1.063.654.426.888,00	1.242.957.964.907,00	1.271.211.993.166,00	1.287.751.556.492,00	1.289.510.106.492,00	275.319.977.264,00	1.039.220.895.630,00	**21,35**
5.1.02	Belanja Barang dan Jasa	981.671.384.413,00	1.066.553.405.102,00	1.236.457.277.949,00	1.304.164.987.240,00	1.246.864.801.391,00	1.242.562.064.430,00	1.343.528.601.430,00	261.347.035.103,00	1.101.835.259.180,00	**19,45**
5.1.03	Belanja Bunga	4.047.853.424,00	4.282.366.790,00	6.191.682.700,00	7.027.746.595,00	221.589.324,00	7.000.000.000,00	7.000.000.000,00	0,00	7.000.000.000,00	**0,00**
5.1.05	Belanja Hibah	68.284.278.577,00	146.302.919.328,00	147.381.004.434,00	176.519.335.387,00	78.799.282.670,00	80.285.702.124,00	152.129.962.124,00	48.027.161.124,00	104.102.801.000,00	**31,57**
5.1.06	Belanja Bantuan Sosial	49.817.650.000,00	61.628.501.500,00	54.438.915.000,00	43.580.019.500,00	27.998.353.839,00	30.621.603.839,00	37.663.845.839,00	632.000.000,00	32.097.803.839,00	**1,68**
5.2	**Belanja Modal**	**418.874.649.797,00**	**571.966.552.801,00**	**518.164.968.738,00**	**400.367.986.619,00**	**263.306.071.512,00**	**255.298.196.894,00**	**340.622.616.248,00**	**13.559.000.769,00**	**328.762.782.107,00**	**3,98**
5.2.01	Belanja Modal Tanah	456.222.600,00	17.328.944.627,00	1.287.152.960,00	2.477.717.100,00	16.603.485.059,00	17.463.744.493,00	17.463.744.493,00	0,00	17.463.744.493,00	**0,00**
5.2.02	Belanja Modal Peralatan dan Mesin	134.821.926.424,00	93.283.801.959,00	97.928.993.032,00	133.226.642.367,00	60.051.267.270,00	52.415.147.352,00	100.621.888.902,00	11.891.074.173,00	90.816.394.957,00	**11,82**
5.2.03	Belanja Modal Gedung dan Bangunan	75.413.812.539,00	188.457.698.905,00	178.951.840.395,00	141.166.601.172,00	133.663.617.536,00	120.293.527.662,00	121.293.098.662,00	774.792.510,00	121.113.723.152,00	**0,64**
5.2.04	Belanja Modal Jalan, Jaringan dan Irigasi	206.667.544.227,00	271.189.473.185,00	238.985.747.391,00	112.729.496.656,00	52.727.960.447,00	64.766.232.787,00	93.908.021.787,00	793.330.686,00	92.370.015.101,00	**0,84**
5.2.05	Belanja Modal Aset Tetap Lainnya	1.037.371.248,00	708.136.673,00	911.157.960,00	10.693.173.754,00	259.741.200,00	259.741.200,00	6.899.101.004,00	0,00	6.899.101.004,00	**0,00**
5.2.06	Belanja Modal Aset Lainnya	477.772.759,00	998.497.452,00	100.077.000,00	74.355.570,00	0,00	99.803.400,00	436.761.400,00	99.803.400,00	99.803.400,00	**22,85**

NO	URAIAN	Realisasi 2021	Realisasi 2022	Realisasi 2023	Realisasi 2024	TAHUN 2025					%
						RKPD	APBD	APBD PERGESERAN	REALISASI (TW I)	PROGNOSIS	
1	2	3	4	5	6	7	8	9	10	11	12
5.3	**Belanja Tidak Terduga**	**21.400.409.034,00**	**5.366.713.424,00**	**1.066.654.400,00**	**2.187.943.885,00**	**30.000.000.000,00**	**39.422.223.885,00**	**38.556.305.579,00**	**1.201.000.000,00**	**34.842.595.205,00**	**3,11**
5.3.01	Belanja Tidak Terduga	21.400.409.034,00	5.366.713.424,00	1.066.654.400,00	2.187.943.885,00	30.000.000.000,00	39.422.223.885,00	38.556.305.579,00	1.201.000.000,00	34.842.595.205,00	**3,11**
5.4	**Belanja Transfer**	**1.660.750.000,00**	**2.160.750.000,00**	**1.660.750.000,00**	**1.660.750.000,00**	**1.665.750.000,00**	**1.711.375.000,00**	**1.711.375.000,00**	**0,00**	**1.711.375.000,00**	**0,00**
5.4.02	Belanja Bantuan Keuangan	1.660.750.000,00	2.160.750.000,00	1.660.750.000,00	1.660.750.000,00	1.665.750.000,00	1.711.375.000,00	1.711.375.000,00	**0,00**	**1.711.375.000,00**	**0,00**
TOTAL BELANJA DAERAH		**2.637.726.570.905,00**	**2.986.354.433.003,00**	**3.029.015.680.109,00**	**3.178.466.734.133,00**	**2.920.067.841.902,00**	**2.944.652.722.664,00**	**3.210.722.812.712,00**	**600.086.174.260,00**	**2.649.573.511.961,00**	**18,69**

Sumber: Simral LRA, 2025

A. Capaian Belanja Operasi Triwulan I Tahun 2025

Belanja operasi merupakan pengeluaran anggaran untuk kegiatan sehari-hari Pemerintah Daerah yang memberi manfaat jangka pendek. Belanja operasi antara lain meliputi:

a. Belanja pegawai

Belanja Pegawai adalah belanja kompensasi dalam bentuk uang yang diberikan kepada aparatur sipil negara, pegawai negeri, pejabat negara, dan pensiunan serta calon pegawai negeri sipil yang akan diangkat sebagai pegawai negeri sipil, sebagai imbalan atas pekerjaan yang telah dilaksanakan dalam rangka pelaksanaan tugas dan fungsi unit organisasi pemerintah.

b. Belanja Barang dan Jasa

Belanja Barang dan Jasa adalah belanja pengeluaran untuk pembelian barang dan/atau jasa yang habis pakai, barang dan/atau jasa yang dipasarkan maupun yang tidak dipasarkan serta belanja barang yang dimaksudkan untuk diserahkan kepada masyarakat di luar kriteria belanja bantuan sosial.

c. Belanja Bunga

Belanja bunga adalah belanja untuk menganggarkan pembayaran bunga utang yang dihitung atas kewajiban pokok utang, sesuai dengan perjanjian pinjaman berjangka yang terdiri dari jangka pendek, jangka menengah, dan jangka Panjang.

d. Belanja Hibah

Belanja Hibah adalah setiap pengeluaran dalam bentuk uang, barang, jasa dan/atau surat berharga kepada calon penerima sesuai dengan peraturan yang berlaku, yang secara spesifik telah ditetapkan peruntukannya, bersifat tidak wajib dan tidak mengikat, serta tidak secara terus menerus.

e. Belanja Bantuan Sosial

Belanja Bantuan Sosial adalah pengeluaran berupa transfer uang, barang atau jasa yang diberikan oleh Pemerintah Pusat/Daerah kepada masyarakat guna melindungi masyarakat dari kemungkinan terjadinya risiko sosial, meningkatkan kemampuan ekonomi dan/atau kesejahteraan masyarakat.

Realisasi belanja operasi sudah sesuai dengan Peraturan Menteri Dalam Negeri Nomor 77 Tahun 2020 Tentang Pedoman Teknis Pengelolaan Keuangan Daerah yang dituangkan pada tabel 3.12 di atas.

Melihat pada tabel 3.12 diatas menunjukan belanja pegawai merupakan belanja kedua terbesar setelah belanja barang dan jasa dalam komponen belanja operasi walaupun secara ketentuan dalam Undang Undang Nomor 1 tahun 2022 tentang Hubungan Keuangan Antara Pemerintah Pusat dan Pemerintah Daerah, bahwa total belanja pegawai pemerintah daerah tidak boleh lebih dari 30 persen dari total APBD, serta maksimal harus diimplementasikan di tahun 2027 atau 5 tahun dari ditetapkannya Undang undang Hubungan Keuangan Antara Pemerintah Pusat dan Pemerintah Daerah pada tanggal 02 januari 2022. Tentunya hal tersebut harus menjadi perhatian mengingat persentase belanja pegawai di Kota Bogor diluar tunjangan dan tambahan penghasilan guru masih diatas dari ketentuan.

B. Capaian Belanja Modal Triwulan I Tahun 2025

Belanja modal merupakan pengeluaran anggaran untuk perolehan aset tetap dan aset lainnya yang memberi manfaat lebih dari 1 (satu) periode akuntansi. Belanja Modal antara lain meliputi:

a. Belanja Tanah

Belanja Tanah adalah belanja yang digunakan untuk menganggarkan tanah yang diperoleh dengan maksud untuk dipakai dalam kegiatan operasional Pemerintah Daerah dan dalam kondisi siap untuk digunakan.

b. Belanja Peralatan dan Mesin

Belanja Peralatan dan Mesin adalah belanja yang digunakan untuk menganggarkan peralatan dan mesin mencakup mesin dan kendaraan bermotor, alat elektronik, inventaris kantor, dan peralatan lainnya yang nilainya signifikan dan masa manfaatnya lebih dari 12 (dua belas) bulan dan dalam kondisi siap pakai.

c. Belanja Gedung dan Bangunan

Belanja Gedung dan Bangunan adalah belanja yang digunakan untuk menganggarkan gedung dan bangunan mencakup seluruh gedung dan bangunan yang diperoleh dengan maksud untuk dipakai dalam

kegiatan operasional Pemerintah Daerah dan dalam kondisi siap pakai.

d. Belanja Jalan

Belanja Jalan adalah belanja yang digunakan untuk menganggarkan jalan, irigasi, dan jaringan mencakup jalan, irigasi, dan jaringan yang dibangun oleh Pemerintah Daerah serta dimiliki dan/atau dikuasai oleh Pemerintah Daerah dan dalam kondisi siap pakai.

e. Belanja Aset Tetap Lainnya

Belanja Aset Tetap Lainnya adalah belanja yang digunakan untuk menganggarkan aset tetap lainnya mencakup aset tetap yang tidak dapat dikelompokkan ke dalam kelompok aset tetap, yang diperoleh dan dimanfaatkan untuk kegiatan operasional Pemerintah Daerah dan dalam kondisi siap pakai.

f. Belanja Aset Lainnya

Belanja Aset Lainnya adalah belanja yang digunakan untuk menganggarkan aset tetap yang tidak digunakan untuk keperluan operasional.

Adapun realisasi belanja modal Tahun 2024 mengacu pada Peraturan Menteri Dalam Negeri Nomor 77 Tahun 2020 Tentang Pedoman Teknis Pengelolaan Keuangan Daerah seperti yang dituangkan pada tabel 3.12 di atas.

Dalam hal belanja modal, secara fungsi telah dilakukan penyesuaian atau pemetaan fungsi dalam mendukung pembangunan dan perputaran roda perekonomian di Kota Bogor.

C. Capaian Belanja Tidak Terduga Triwulan I Tahun 2025

Belanja tidak terduga adalah belanja pengeluaran anggaran untuk keperluan darurat termasuk keperluan mendesak yang tidak dapat diprediksi sebelumnya. Pada tahun 2019 realisasi belanja tidak terduga sebesar Rp.9.455.600,- pada tahun 2020 realisasi belanja tidak terduga sebesar Rp.126.277.177.930,- pada tahun 2021 realisasi belanja tidak terduga sebesar Rp.21.400.409.034,- pada tahun 2022 realisasi belanja tidak terduga sebesar Rp.5.366.713.424,- pada tahun 2023 realisasi belanja tidak terduga sebesar Rp.1.066.654.400,- pada tahun 2024 realisasi belanja tidak terduga sebesar Rp.2.187.943.885,- dan realisasi belanja tidak terduga sampai dengan Triwulan I Tahun 2025

sebesar Rp.1.201.000.000,-. Adapun gambaran realisasi belanja tidak terduga dituangkan pada tabel 3.12 di atas.

D. Capaian Belanja Transfer Triwulan I Tahun 2025

Belanja transfer adalah belanja pengeluaran uang dari Pemerintah Daerah kepada Pemerintah Daerah lainnya. Belanja transfer yang digunakan oleh Pemerintah Kota Bogor digunakan untuk kepentingan sosial di sekitar wilayah tempat pembuangan akhir galuga. Pada tahun 2019 realisasi belanja tansfer sebesar Rp.1.995.853.019,-, pada tahun 2020 realisasi belanja transfer sebesar Rp.1.134.531.000,- , pada tahun 2021 realisasi belanja transfer sebesar Rp.1.660.750.000,- pada tahun 2022 realisasi belanja transfer sebesar Rp.2.160.750.000,- pada tahun 2023 realisasi belanja transfer sebesar Rp.1.660.750.000,- pada tahun 2024 realisasi belanja transfer sebesar Rp.1.660.750.000,- dan realisasi belanja transfer Triwulan I Tahun 2025 sebesar Rp.0,-. Gambaran realisasi belanja transfer dituangkan pada tabel 3.12 diatas.

Dalam menyusun Belanja Daerah selain mengalokasikan untuk menunjang prioritas pembangunan daerah, Pemerintah Daerah diharuskan untuk menyusun pendanaan Urusan Pemerintahan Wajib terkait Pelayanan Dasar dalam rangka pemenuhan Standar Pelayanan Minimal. Urusan Pemerintahan yang menjadi kewenangan daerah terdiri atas Urusan Pemerintahan Wajib dan Urusan Pemerintahan Pilihan sesuai dengan Undang Undang Nomor 23 Tahun 2014 Tentang Pemerintah Daerah.

Urusan Pemerintahan Wajib terdiri atas Urusan Pemerintahan Wajib yang terkait Pelayanan Dasar dan Urusan Pemerintahan Wajib yang tidak terkait Pelayanan Dasar serta Urusan Pemerintahan Pilihan sesuai dengan potensi yang dimiliki Daerahnya masing masing. Adapun Urusan Pemerintahan Wajib yang berkaitan dengan Pelayanan Dasar, antara lain pendidikan, kesehatan, pekerjaan umum dan penataan ruang, perumahan rakyat dan permukiman, ketentraman, ketertiban umum, dan perlindungan masyarakat, serta sosial. Sedangkan Urusan Pemerintahan Wajib yang tidak berkaitan dengan Pelayanan Dasar, antara lain tenaga kerja, pemberdayaan perempuan dan perlindungan anak, pangan, pertanahan, lingkungan hidup, administrasi kependudukan dan pencatatan sipil, pemberdayaan masyarakat dan

desa, pengendalian penduduk dan keluarga berencana, perhubungan, komunikasi dan informatika, koperasi, usaha kecil, dan menengah, maupun penanaman modal. Urusan Pemerintahan Pilihan dipetakan berdasarkan potensi, proyeksi penyerapan tenaga kerja, dan pemanfaatan lahan, antara lain bidang kelautan dan perikanan, pariwisata, pertanian, kehutanan, energi dan sumber daya mineral, perdagangan dan perindustrian.

Undang-undang pun memperkenalkan terminologi urusan pemerintahan yang baru, yaitu Urusan Pemerintahan Umum yang menjadi kewenangan Presiden sebagai Kepala Pemerintahan, namun diselenggarakan oleh Gubernur dan Bupati/Wali Kota di wilayah kerja masing-masing dengan dibantu oleh instansi vertikal dan dibiayai dari APBN. Bupati/Wali Kota dalam melaksanakan Urusan Pemerintahan Umum pada tingkat kecamatan melimpahkan kewenangannya kepada Camat. Adapun yang menjadi Urusan Pemerintahan Umum, meliputi:

1. Pembinaan wawasan kebangsaan dan ketahanan nasional dalam rangka memantapkan pengamalan Pancasila, pelaksanaan Undang-Undang Dasar Negara Republik Indonesia Tahun 1945, pelestarian Bhinneka Tunggal Ika serta pertahanan dan pemeliharaan keutuhan Negara Kesatuan Republik Indonesia;
2. Pembinaan persatuan dan kesatuan bangsa;
3. Pembinaan kerukunan antar suku dan intra suku, umat beragama, ras, dan golongan lainnya guna mewujudkan stabilitas keamanan lokal, regional, dan nasional;
4. Penanganan konflik sosial sesuai ketentuan peraturan perundang-undangan;
5. Koordinasi pelaksanaan tugas antar instansi pemerintahan yang ada di wilayah daerah provinsi dan daerah kabupaten/kota untuk menyelesaikan permasalahan yang timbul dengan memperhatikan prinsip demokrasi, hak asasi manusia, pemerataan, keadilan, keistimewaan dan kekhususan, potensi serta keanekaragaman daerah sesuai dengan ketentuan peraturan perundang-undangan;
6. Pengembangan kehidupan demokrasi berdasarkan Pancasila; dan
7. Pelaksanaan semua Urusan Pemerintahan yang bukan merupakan kewenangan daerah dan tidak dilaksanakan oleh Instansi Vertikal

3.2.1.3. Capaian Pembiayaan Daerah Triwulan I Tahun 2025

Pembiayaan adalah transaksi keuangan daerah yang dimaksudkan untuk menutup selisih antara pendapatan daerah dan belanja daerah, ketika terjadi defisit anggaran. Sumber pembiayaan dapat berasal dari sisa lebih perhitungan anggaran tahun lalu, penerimaan pinjaman obligasi, transfer dari dana cadangan maupun hasil penjualan aset daerah yang dipisahkan. Sedangkan pengeluaran dalam pembiayaan itu sendiri adalah anggaran hutang, bantuan modal dan transfer ke dana cadangan.

Analisis pembiayaan dimaksudkan untuk mengetahui perkembangan defisit riil yang dihitung berdasarkan data realisasi pendapatan, realisasi belanja serta realisasi pengeluaran pembiayaan pada masa sebelum tahun perencanaan. Selanjutnya analisis pembiayaan juga dapat digunakan untuk mengetahui perkembangan sumber-sumber penutup defisit riil tersebut berdasarkan komposisinya. Perencanaan penganggaran Sisa Lebih Pembiayaan Anggaran Tahun Sebelumnya (SiLPA) harus didasarkan pada penghitungan yang rasional dengan mempertimbangkan perkiraan realisasi anggaran tahun anggaran sebelumnya. Hal ini untuk menghindari kemungkinan adanya pengeluaran pada tahun anggaran berjalan yang tidak dapat didanai akibat tidak tercapainya SiLPA yang direncanakan.

Tabel 3.13
Realisasi Pembiayaan Daerah Kota Bogor Tahun 2025

NO	URAIAN	Realisasi 2021	Realisasi 2022	Realisasi 2023	Realisasi 2024	TAHUN 2025					%
						RKPD	APBD	APBD PERGESERAN	REALISASI (TW I)	PROGNOSIS	
1	2	3	4	5	6	7	8	9	10	11	12
6	**PEMBIAYAAN DAERAH**										
6.1	**Penerimaan Pembiayaan**	**493.565.383.802,31**	**370.486.701.874,42**	**192.611.572.644,34**	**225.089.463.440,14**	**5.497.032.260,00**	**35.497.032.260,00**	**35.497.032.260,00**	**57.464.437.720,00**	**147.897.061.666,00**	**161,89**
6.1.01	Sisa Lebih Perhitungan Anggaran Tahun Sebelumnya (SiLPA)	327.542.156.075,31	365.001.935.698,42	161.360.978.068,34	54.255.954.664,14	0,00	30.000.000.000,00	30.000.000.000,00	0,00	84.935.591.686,00	**0,00**
6.1.02	Pencairan Dana Cadangan	160.538.461.551,00	0,00	25.765.828.400,00	38.648.742.600,00	0,00	0,00	0,00	8.464.437.720,00	8.464.437.720,00	**0,00**
6.1.04	Penerimaan Pinjaman Daerah	0,00	0,00	0,00	126.700.000.000,00	0,00	0,00	0,00	49.000.000.000,00	49.000.000.000,00	**0,00**
6.1.05	Penerimaan Kembali Pemberian Pinjaman Daerah	5.484.766.176,00	5.484.766.176,00	5.484.766.176,00	5.484.766.176,00	5.497.032.260,00	5.497.032.260,00	5.497.032.260,00	0,00	5.497.032.260,00	**0,00**
6.2	**Pengeluaran Pembiayaan**	**135.617.812.976,00**	**9.878.849.606,00**	**76.821.017.476,00**	**132.184.766.176,00**	**95.565.145.996,00**	**26.294.145.996,00**	**26.294.145.996,00**	**15.000.000.000,00**	**11.294.145.996,00**	**57,05**
6.2.01	Pembentukan Dana Cadangan	0,00	0,00	71.336.251.300,00	0,00	50.000.000.000,00	1.000.000.000,00	1.000.000.000,00	0,00	1.000.000.000,00	**0,00**
6.2.02	Penyertaan Modal (Investasi) Pemerintah Daerah	0,00	4.394.083.430,00	0,00	0,00	35.271.000.000,00	15.000.000.000,00	15.000.000.000,00	15.000.000.000,00	0,00	**100,00**
6.2.03	Pembayaran cicilan Pokok Utang yang Jatuh Tempo	135.617.812.976,00	5.484.766.176,00	5.484.766.176,00	132.184.766.176,00	10.294.145.996,00	10.294.145.996,00	10.294.145.996,00	0,00	10.294.145.996,00	**0,00**
	PEMBIAYAAN NETTO	**357.947.570.826,31**	**360.607.852.268,42**	**115.790.555.168,34**	**92.904.697.264,14**	**-90.068.113.736,00**	**9.202.886.264,00**	**9.202.886.264,00**	**42.464.437.720,00**	**136.602.915.670,00**	**461,43**
	Sisa Lebih Pembiayaan Anggaran Daerah Tahun Berkenaan	**365.001.935.698,42**	**161.358.478.068,34**	**54.250.445.599,14**	**84.935.591.686,38**	**-244.897.840.311,00**	**0,00**	**0,00**	**108.624.229.344,51**	**170.610.071.839,51**	**0,00**

Sumber: LRA Simral, 2025

A. Capaian Penerimaan Pembiayaan Daerah Triwulan I Tahun 2025

Penerimaan pembiayaan daerah berasal dari Sisa Lebih Perhitungan (SiLPA) yang terdiri atas pelampauan penerimaan PAD, pelampauan penerimaan dana perimbangan, pelampauan penerimaan lain-lain pendapatan daerah yang sah dan sisa penghematan belanja atau akibat lainnya. Realisasi penerimaan pembiayaan terus mengalami peningkatan setiap tahunnya. Pada tahun 2019 penerimaan pembiayaan daerah sebesar Rp.262.049.348.881,52 pada tahun 2020 realisasi penerimaan pembiayaan daerah sebesar Rp.302.178.620.943,19 pada tahun 2021 realisasi penerimaan pembiayaan daerah sebesar Rp.493.565.383.802,31 pada tahun 2022 sebesar Rp.370.486.701.874,42 pada tahun 2023 sebesar Rp.192.611.572.644,34 pada tahun 2024 sebesar Rp.225.089.463.440,14 (audited) dan APBD Pergeseran Tahun 2025 sebesar Rp.35.497.032.260,00 dengan realisasi Triwulan I Tahun 2025 sebesar Rp.57.464.437.720,00.

Untuk SiLPA tahun sebelumnya pada APBD Murni Tahun 2025 ditargetkan sebesar Rp.30.000.000.000,00 sedangkan di Perubahan RKPD Tahun 2025, SiLPA yang digunakan yakni audited sebesar Rp.84.935.591.686,00.

B. Realisasi Pengeluaran Pembiayaan Daerah Triwulan I Tahun 2025

Pengeluaran pembiayaan daerah dilaksanakan dalam bentuk penyertaan modal (investasi) pemerintah daerah pada Perumda dan pemberian pinjaman daerah. Tahun 2019 realisasi pengeluaran pembiayaan daerah sebesar Rp.155.495.608.833,00,- pada tahun 2020 realisasi pengeluaran pembiayaan daerah sebesar Rp.80.545.341.402,00,- pada tahun 2021 realisasi pengeluaran pembiayaan daerah sebesar Rp.135.617.812.976,00,- pada tahun 2022 realisasi sebesar Rp.9.878.849.606,- pada tahun 2023 realisasi sebesar Rp.76.821.017.476,- pada tahun 2024 realisasi sebesar Rp.132.184.766.176,- pada APBD Pergeseran Tahun 2025 ditargetkan sebesar Rp.26.294.145.996,- dengan realisasi sampai dengan Triwulan I Tahun 2025 sebesar Rp.15.000.000.000,-. Kondisi ini berbeda dengan saat penyusunan RKPD Tahun 2025 sebesar Rp.95.565.145.996,- Perbedaannya adalah bahwa saat penyusunan RKPD Tahun 2025

terdapat alokasi untuk penyertaan modal daerah sebesar Rp.35.271.000.000,- pembentukan dana cadangan sebesar Rp.50.000.000.000,- dan pembayaran cicilan pokok utang yang jatuh tempo sebesar Rp.10.294.145.996,-.

3.2.2. Perubahan Arah Kebijakan Keuangan Daerah Tahun 2025

Pengelolaan Keuangan Daerah diatur oleh Undang-Undang Nomor 23 tahun 2014 tentang Pemerintahan Daerah. Selanjutnya ketentuan Pasal 293 dan Pasal 330 Undang-Undang Nomor 23 Tahun 2014 tentang Pemerintahan Daerah memberikan amanat untuk mengatur Pengelolaan Keuangan Daerah dengan sebuah Peraturan Pemerintah. Sesuai dengan amanat Peraturan Pemerintah nomor 12 Tahun 2019 tentang Pengelolaan Keuangan Daerah dan Peraturan Menteri Dalam Negeri 77 Tahun 2020 tentang Pedoman Teknis Pengelolaan Keuangan Daerah, Rencana Struktur Anggaran pada Perubahan RKPD Tahun 2025 sesuai yang tertuang pada Peraturan Pemerintah nomor 12 Tahun 2019 tentang Pengelolaan Keuangan Daerah pasal 27 ayat 1 bahwa APBD merupakan satu kesatuan yang terdiri atas :

1. Pendapatan Daerah;
2. Belanja Daerah, dan;
3. Pembiayaan Daerah.

3.2.2.1. Perubahan Pendapatan Daerah Tahun 2025

A. Rencana Perubahan Pendapatan Daerah Tahun 2025

Sesuai Peraturan Pemerintah nomor 12 Tahun 2019 tentang Pengelolaan Keuangan Daerah, Rencana Pendapatan Daerah adalah semua penerimaan uang melalui Rekening Kas Umum Daerah yang tidak perlu dibayar kembali oleh Daerah dan penerimaan lainnya yang sesuai dengan ketentuan peraturan perundang-undangan diakui sebagai penambah ekuitas yang merupakan hak daerah dalam 1 (satu) tahun anggaran. Berikut disampaikan pendapatan daerah Kota Bogor pada tabel 3.14.

Tabel 3.14
Rencana Perubahan Pendapatan Daerah Kota Bogor Tahun 2025

NO	URAIAN	TAHUN 2025				Realisasi 2024	+/-
		RKPD	APBD	APBD PERGESERAN	PERUBAHAN RKPD		
4	**PENDAPATAN DAERAH**						
4.1	Pendapatan Asli Daerah	1.587.178.793.643,00	1.666.675.706.831,00	1.666.675.706.831,00	1.610.609.242.939,00	1.458.619.452.757,24	-56.066.463.892,00
4.2	Pendapatan Transfer	1.178.059.321.684,00	1.268.774.129.569,00	1.534.844.219.617,00	1534844219617,00	1711878175798,00	0,00
TOTAL PENDAPATAN DAERAH		**2.765.238.115.327,00**	**2.935.449.836.400,00**	**3.201.519.926.448,00**	**3.145.453.462.556,00**	**3.170.497.628.555,24**	**-56.066.463.892,00**

Sumber : SIPD-RI, Simral, 2025

Dalam menentukan rencana pendapatan daerah perlu dilakukan analisis agar terukur secara logis, karena hal tersebut akan dijadikan dasar kemampuan keuangan daerah dalam merencanakan belanja daerah untuk mendukung capaian prioritas pembangunan daerah. Berikut penjelasan komponen yang tertuang dalam pendapatan daerah yang terdiri dari:

a. Pendapatan Asli Daerah, merupakan pendapatan yang diperoleh daerah yang dipungut berdasarkan peraturan daerah sesuai dengan peraturan perundang-undangan. Pendapatan Asli Daerah bertujuan memberikan kewenangan kepada Pemerintah Daerah untuk mendanai pelaksanaan otonomi daerah sesuai dengan potensi daerah sebagai perwujudan desentralisasi. Pendapatan Asli Daerah meliputi pajak daerah, retribusi daerah, hasil pengelolaan kekayaan daerah yang dipisahkan, dan lain-lain Pendapatan Asli Daerah yang sah. Melihat pada realisasi rata rata pertumbuhan Pendapatan Asli Daerah dari tahun 2020-2024 sebesar 8,30 persen. Rencana perubahan pendapatan daerah pada Tahun 2025 dihitung dengan asumsi Pendapatan Asli Daerah dihitung dengan memperhatikan realisasi perkembangan pendapatan, serta perkiraan masing masing potensi jenis pendapatan asli daerah serta proyeksi pendapatan asli daerah diasumsikan naik pada retribusi daerah, hasil pengelolaan Kekayaan daerah yang dipisahkan dan lain-lain pendapatan asli daerah yang sah. Berikut rencana perubahan pendapatan asli daerah yang tertuang dalam Tabel 3.15.

Tabel 3.15
Rencana Perubahan Pendapatan Asli Daerah Kota Bogor
Tahun 2025

NO	URAIAN	TAHUN 2025				Realisasi 2024	+/-
		RKPD	APBD	PERGESERAN APBD	PERUBAHAN RKPD		
4	**PENDAPATAN DAERAH**						
4.1	**PENDAPATAN ASLI DAERAH**						
4.1.01	Pajak Daerah	1.144.382.200.000,00	1.224.732.427.374,00	1.224.732.427.374,00	1.159.247.898.075,00	973.768.860.850,00	-65.484.529.299,00
4.1.02	Retribusi Daerah	392.384.298.949,00	395.084.298.949,00	395.084.298.949,00	404.209.048.951,00	417.445.452.990,24	9.124.750.002,00
4.1.03	Hasil Pengelolaan Kekayaan Daerah yang Dipisahkan	36.118.899.553,00	36.118.899.553,00	36.118.899.553,00	36.162.214.958,00	34.287.163.763,00	43.315.405,00
4.1.04	Lain-lain Pendapatan Asli Daerah yang Sah	14.293.395.141,00	10.740.080.955,00	10.740.080.955,00	10.990.080.955,00	33.117.975.154,00	250.000.000,00
TOTAL PENDAPATAN ASLI DAERAH		**1.587.178.793.643,00**	**1.666.675.706.831,00**	**1.666.675.706.831,00**	**1.610.609.242.939,00**	**1.458.619.452.757,24**	**-56.066.463.892,00**

Sumber: SIPD-RI, Simral, 2025

Kebijakan Opsen PKB dan Opsen BBNKB mulai diberlakukan pada 5 Januari 2025 berdasarkan Undang-Undang Nomor 1 Tahun 2022 tentang Hubungan Keuangan Antara Pemerintah Pusat dan Pemerintah Daerah (UU HKPD). Kebijakan ini bertujuan untuk meningkatkan Pendapatan Asli Daerah (PAD) dan memperkuat kemandirian fiskal daerah. Kebijakan opsen dibagi menjadi:

- Opsen PKB (Opsi Pajak Kendaraan Bermotor):
  Pungutan tambahan atas Pajak Kendaraan Bermotor yang dikenakan oleh pemerintah kabupaten/kota;
- Opsen BBNKB (Opsi Bea Balik Nama Kendaraan Bermotor):
  Pungutan tambahan atas Bea Balik Nama Kendaraan Bermotor yang dikenakan oleh pemerintah kabupaten/kota.

Kedua opsen ini diterapkan untuk menggantikan sistem bagi hasil antara provinsi dan kabupaten/kota, sehingga penerimaan pajak langsung masuk ke kas daerah masing-masing melalui sistem split payment.

Bapenda Jawa Barat memperkuat sinergi dengan pemerintah kabupaten dan kota untuk implementasi opsen PKB dan BBNKB mulai Januari 2025. Kolaborasi dan sinergi antara pemerintah

provinsi dan kabupaten/kota menjadi kunci keberhasilan implementasi kebijakan ini.

Tarif Opsen 66% di Kota Bogor dituangkan dalam Perda No. 11 Tahun 2023 tentang PDRD sesuai dengan ketentuan UU No. 1 Tahun 2022 tentang Hubungan Keuangan Pemerintah Pusat dan Daerah (HKPD). Agar kebijakan tersebut tidak membebani masyarakat dengan adanya penambahan Tarif Opsen, Kemendagri mengarahkan Pemda untuk membuat pengurangan paling tidak sama dengan tahun sebelum adanya Opsen. Mekanisme Cost Sharing Opsen PKB dan Opsen BBNKB di Kota Bogor sebesar 1,75% yang dituangkan dalam Perda No. 11 Tahun 2023 tentang PDRD, Anggaran Cost Sharing dimaksud, digunakan untuk kegiatan Role Sharing (Sosialisasi, Intensifikasi, Penyediaan Sarpras dan lain sebagainya) yang bertujuan untuk meningkatkan Pendapatan Asli Daerah.

Di Tahun 2025 terdapat penurunan Pendapatan Asli Daerah yang berasal dari:

1. Penurunan Pajak Daerah Jasa Perhotelan sebesar Rp.28.800.000.000;
2. Penurunan Pajak Daerah Jasa Makanan dan/atau Minuman sebesar Rp.14.900.000.000;
3. Penurunan Pajak Reklame sebesar Rp.1.700.000.000;
4. Penurunan BPHTB sebesar Rp.20.000.227.374;
5. Penurunan Opsen BBNKB sebesar Rp.12.844.123.902;
6. Penambahan Opsen PKB sebesar Rp.12.759.821.977.

Total Penurunan Pajak Daerah setelah Penambahan Opsen PKB sebesar Rp.65.484.529.999, Penurunan tersebut disebabkan karena:

1. Berkurangnya potensi Pajak Barang Jasa Tertentu (PBJT) Perhotelan dan Makanan/Minuman (Restoran), dampak dari Inpres 1/2025 tentang efisiensi belanja, pengurangan belanja perjalanan dinas, dan paket meeting dalam kota yang berdampak pada tingkat okupansi hotel dan juga MICE;
2. Berkurangnya potensi Pajak Reklame, berdasarkan potensi riil, register penetapan SKPD Reklame Permanen 2025 dari 2921 ketetapan, serta melihat dari realisasi berjalan;

3. Berkurangnya potensi BPHTB, adanya potensi penurunan dengan kebijakan BPHTB 0 untuk MBR, dan melihat dari realisasi berjalan, penurunan jumlah transaksi jual beli dalam pasar properti di Kota Bogor;
4. Berkurangnya potensi Opsen BBNKB, sesuai dengan Surat Edaran Provinsi terkait perubahan target opsen PKB dan Opsen BBNKB.

Serta terdapat juga penurunan Retribusi Jasa Umum (komponen Retribusi Penyediaan Pelayanan Parkir di Tepi Jalan Umum) sebesar Rp.3.287.240.000, dikarenakan banyaknya titik parkir yang beralih fungsi tidak digunakan lagi sebagai titik parkir dan menurunnya potensi retribusi di titik tersebut serta pengalihan lokasi titik parkir yang semula di tepi jalan (off street), beralih ke dalam gedung (on street). Juga Penurunan Retribusi Jasa Usaha (Retribusi Pelayanan Tempat Rekreasi Pariwisata dan Olahraga) sebesar Rp. 623.532.500, dikarenakan penutupan Gelanggang Olah Raga (GOR) Pajajaran untuk dilakukan revitalisasi dalam rangka persiapan pelaksanaan Porprov ke-XV Jawa Barat di Tahun 2026, sehingga total Penurunan Retribusi Daerah di Tahun 2025 sebesar Rp.3.910.772.500,-.

b. Pendapatan transfer, yang meliputi transfer pemerintah pusat berupa dana perimbangan, insentif daerah serta transfer antar daerah berupa pendapatan bagi hasil dan bantuan keuangan. Pendapatan transfer pada Perubahan RKPD 2025 tetap mengikuti pergeseran APBD yang meliputi, Dana Alokasi Khusus (DAK), Insentif Fiskal, Dana Bagi Hasil (DBH) Cukai Hasil Tembakau serta Bantuan Keuangan Provinsi seperti yang digambarkan pada tabel 3.16 berikut ini:

Tabel 3.16
Rencana Perubahan Pendapatan Transfer Kota Bogor Tahun 2025

NO	URAIAN	TAHUN 2025				Realisasi 2024	+/-
		RKPD	APBD	PERGESERAN APBD	PERUBAHAN RKPD		
4	**PENDAPATAN DAERAH**						
4.2	**PENDAPATAN TRANSFER**						
4.2.01	Pendapatan Transfer Pemerintah Pusat	1.050.064.127.000,00	1.138.956.711.000,00	1.402.987.525.000,00	1.402.987.525.000,00	1.369.427.755.442,00	0,00

NO	URAIAN	TAHUN 2025				Realisasi 2024	+/-
		RKPD	APBD	PERGESERAN APBD	PERUBAHAN RKPD		
4.2.02	Pendapatan Transfer Antar Daerah	127.995.194.684,00	129.817.418.569,00	131.856.694.617,00	131.856.694.617,00	342.450.420.356,00	0,00
TOTAL PENDAPATAN TRANSFER		**1.178.059.321.684,00**	**1.268.774.129.569,00**	**1.534.844.219.617,00**	**1.534.844.219.617,00**	**1.711.878.175.798,00**	**0,00**

Sumber: SIPD-RI, Simral, 2025

Penambahan Pendapatan Transfer Pemerintah Pusat berasal dari:

1. Insentif Fiskal untuk penghargaan kinerja tahun sebelumnya sebesar Rp.16.327.907.000;
2. DBH Cukai Hasil Tembakau sebesar Rp.7.995.797.000;
3. DAK Fisik sebesar Rp.25.689.560.000;
4. Dak Non Fisik sebesar Rp.216.405.420.000.

Penambahan Pendapatan Transfer Antar Daerah berasal dari Bantuan Keuangan dari Pemerintah Daerah Provinsi Jawa Barat sebesar Rp.2.039.276.048,-. Serta penurunan Pendapatan Transfer Pemerintah Pusat berasal dari DAU yang ditentukan penggunaannya yakni Bidang Pekerjaan Umum sebesar Rp.2.387.870.000,-. Sehinngga total penambahan Pendapatan Transfer setelah pengurangan DAU Bidang PU sebesar Rp.266.070.090.048,-.

B. Perubahan Arah Kebijakan Pendapatan Daerah Tahun 2025

Kebijakan pendapatan daerah dilakukan dengan meningkatkan optimalisasi sumber -sumber pendapatan daerah, sehingga perkiraan besaran pendapatan dapat terealisasikan dan sedapat mungkin mencapai lebih dari yang ditargetkan. Kebijakan yang terkait langsung dengan pos-pos pendapatan daerah dalam rencana Perubahan APBD perlu benar-benar memperhatikan penetapan arah kebijakan berkaitan dengan target pendapatan daerah dan upaya upaya yang akan ditempuh dalam mencapai target tersebut serta memperhatikan kepastian serta dasar hukum penerimaannya.

Kebijakan umum sebagai upaya untuk meningkatkan pendapatan daerah di Perubahan RKPD Tahun 2025 adalah sebagai berikut:

1. Meningkatkan manajemen tata-kelola pemungutan dan penerimaan Pendapatan Daerah sesuai dengan mekanisme dan standar baku serta memanfaatkan teknologi;

2. Meningkatkan Pendapatan Daerah melalui perluasan obyek dan intensifikasi Pajak Daerah dan Retribusi Daerah secara optimal;
3. Optimalisasi pemberdayaan dan pendayagunaan aset yang diarahkan pada peningkatan pendapatan asli daerah;
4. Optimalisasi hasil usaha Badan Usaha Milik Daerah (BUMD) yang saat ini telah ada agar memberikan kontribusi yang optimal kepada PAD pada khususnya dan Penerimaan Daerah pada umumnya;
5. Mengadakan peninjauan kembali (annual-review) atas berbagai Peraturan Daerah yang sudah tidak sesuai lagi dengan perkembangan kondisi terkini.
6. Meningkatkan komunikasi dan koordinasi dalam membangun sinergitas antar kabupaten/kota;

Berdasarkan Rencana Kebijakan Umum Pendapatan Daerah diatas, maka untuk dapat merealisasikan perkiraan rencana penerimaan Pendapatan Daerah untuk Tahun Anggaran 2025 perlu dilakukan langkah-langkah strategis untuk meningkatkan perencanaan Pendapatan Daerah, dengan :

1. Strategi pencapaian target Pendapatan Asli Daerah, ditempuh melalui:
   a. Peningkatan keterlibatan kelompok masyarakat dalam pengelolaan pendapatan asli daerah melalui forum diskusi, dan sebagainya;
   b. Peningkatan sosialisasi kepatuhan pajak dan retribusi daerah;
   c. Penyempurnaan dasar hukum pengelolaan pendapatan asli daerah;
   d. Peningkatan pelayanan kepada masyarakat di semua Perangkat Daerah yang melayani masyarakat secara langsung baik pajak daerah ataupun retribusi daerah;
   e. Peningkatan pemanfaatan teknologi dan sistem informasi dalam pengelolan pendapatan asli daerah;
   f. Melakukan upaya untuk peningkatan PAD di sektor pariwisata Kota Bogor dengan melaksanakan:
      - Sosialisasi pariwisata Kota Bogor;
      - Penyelenggaraan kegiatan skala nasional dan internasional;

- Melakukan edukasi terhadap Warga, Kelompok Masyarakat, Organisasi Kemasyarakatan di Kota Bogor dalam membangun dan mengembangkan Pariwisata Kota Bogor;
- Meningkatkan rasa nyaman dan aman wisatawan di Kota Bogor;
- Melakukan penataan kuliner sehingga rapi, nyaman dan bersih.

g. Optimalisasi peran dan kontribusi BUMD terhadap Pendapatan Asli Daerah;

h. Optimalisasi pemberdayaan dan pendayagunaan aset yang diarahkan pada peningkatan Pendapatan Asli Daerah;

i. Meningkatkan koordinasi dengan Provinsi Jawa Barat, Kementerian Dalam Negeri, Kementerian Keuangan dan Kementerian Lainnya pada tataran kebijakan, dalam operasional pemungutan dan pelayanan Pendapatan Daerah, serta mensinergikan pelaksanaan tugas dengan PD penghasil pendapatan asli daerah;

j. Peningkatan profesionalitas sumber daya aparatur pengelola PAD melalui pendidikan, pelatihan, bimbingan teknis, alih tugas jabatan ke jabatan fungsional dan lain sebagainya;

k. Optimalisasi pelaksanaan transaksi non tunai dalam pengelolaan pendapatan asli daerah;

l. Penguatan regulasi dalam rangka memberikan kepastian hukum dan law enforcement pengelolaan PAD.

2. Strategi Pencapaian Target Dana Perimbangan, melalui:

a. Peningkatan kerjasama dengan KPP Pratama Bogor;

b. Peningkatan koordinasi dengan Dirjen Perimbangan Keuangan dalam meningkatkan kapasitas pendapatan daerah;

c. Peningkatan koordinasi dengan Kementerian Dalam Negeri, Kementerian Keuangan, Kementerian Teknis lainnya, serta Pemprov Jabar dalam upaya meningkatkan besaran Dana Perimbangan (DAU, DAK dan Dana Bagi Hasil Pajak/Bagi Hasil Bukan Pajak, Insentif Fiskal, Bantuan Keuangan, Opsen PKB dan BBNKB);

3. Peningkatan koordinasi dengan Pemerintah Provinsi dalam rangka meningkatkan besaran target Lain-lain Pendapatan Daerah Yang Sah.

C. Perubahan Arah Kebijakan Pendapatan Asli Daerah Tahun 2025

Dalam upaya terus mendorong peningkatan pendapatan asli daerah Kota Bogor sebagai salah satu sumber dana penopang pembangunan Kota Bogor Tahun 2025 maka arah kebijakan yang ditetapkan untuk memenuhi penerimaan pendapatan daerah dari pos Pendapatan Asli Daerah adalah dengan mengoptimalkan pendapatan asli daerah yang mempertimbangkan kondisi perekonomian yang terjadi pada tahun-tahun sebelumnya, perkiraan pertumbuhan ekonomi Tahun 2025 dan realisasi penerimaan PAD tahun sebelumnya, serta mengacu pada ketentuan peraturan perundang-undangan terkait.

Arah Kebijakan yang ditetapkan untuk peningkatan Pendapatan Asli Daerah Tahun 2025 adalah sebagai berikut :

1. Melakukan pendataan ulang terhadap wajib pajak, yang bertujuan meningkatkan pendapatan pajak daerah;
2. Melakukan monitoring dan evaluasi secara berkala;
3. Menjalin kerjasama dalam pengelolaan maupun pemungutan pajak daerah;
4. Menyelenggarakan sistem komputerisasi penerimaan daerah;
5. Meningkatkan komitmen seluruh stakeholder agar dapat terlaksananya peningkatan PAD;
6. Kebijakan Penerimaan Pajak dan retribusi daerah mengacu pada Undang Undang Nomor 28 Tahun 2009 tentang Pajak Daerah dan Retribusi daerah dan Perda Kota Bogor No. 11 Tahun 2023 tentang PDRD;
7. Kebijakan Pendapatan Asli Daerah (PAD) diupayakan tidak memberatkan dunia usaha dan masyarakat. Upaya tersebut ditempuh melalui peningkatan ketaatan wajib pajak dan pembayar retribusi daerah serta meningkatkan pengendalian dan pengawasan atas pemungutan PAD yang diikuti dengan peningkatan kualitas, kemudahan, ketepatan waktu dan kecepatan pelayanan;
8. Optimalisasi pemanfaatan aset daerah dalam rangka meningkatkan daya dukung pembiayaan daerah dan pertumbuhan ekonomi;

9. Dalam merencanakan pendapatan daerah dari hasil pengelolaan kekayaan daerah yang dipisahkan, dihitung secara rasional dengan memperhatikan nilai kekayaan daerah yang dipisahkan, baik dalam bentuk uang maupun barang sebagai penyertaan modal serta memperhatikan fungsi penyertaan modal tersebut;
10. Mengoptimalkan kekayaan daerah yang tidak dipisahkan dan belum dimanfaatkan, untuk dikelola dan dikerjasamakan dengan pihak ketiga secara lebih efektif dan efisien dalam rangka peningkatan PAD.

D. Perubahan Arah Kebijakan Pendapatan Daerah dari Pendapatan Transfer Tahun 2025

Arah kebijakan Pendapatan Daerah untuk penerimaan Pendapatan Transfer sebagai upaya peningkatan kapasitas fiskal daerah adalah sebagai berikut:

1. Mengoptimalkan upaya intensifikasi Pajak Orang Pribadi Dalam Negeri (PPh OPDN, PPh Pasal 21);
2. Meningkatkan akurasi data, dan sumber daya sebagai dasar perhitungan pembagian dalam Dana Perimbangan;
3. Meningkatkan koordinasi dengan Pemerintah Pusat dalam pengalokasian dan pelaksanaan pendapatan transfer;
4. Penetapan alokasi Dana Bagi Hasil dianggarkan sesuai Peraturan Presiden mengenai Rincian APBN TA. 2025 atau Peraturan Menteri Keuangan mengenai perkiraan alokasi Dana Bagi Hasil TA. 2025;
5. Pertimbangan penetapan Dana Bagi Hasil Cukai Hasil Tembakau (DBH-CHT) dianggarkan sesuai Peraturan Presiden mengenai Rincian APBN TA. 2025 atau Peraturan Menteri Keuangan mengenai Rincian DBH-CHT TA. 2025;
6. Alokasi Dana Alokasi Umum (DAU) Tahun 2025 sesuai dengan Peraturan Presiden mengenai Rincian APBN TA. 2025;
7. Dana Alokasi Khusus (DAK) dianggarkan sesuai dengan Peraturan Presiden mengenai Rincian APBN TA. 2025 atau Peraturan Menteri Keuangan mengenai Alokasi DAK TA. 2025.

E. Perubahan Arah Kebijakan Pendapatan Daerah dari Lain- Lain Pendapatan Daerah yang Sah Tahun 2025

Penerimaan Lain-lain Pendapatan Daerah yang Sah adalah pendapatan daerah yang berasal dari Dana Bagi Hasil dari Provinsi dan Pemerintah Daerah lainnya serta Dana Penyesuaian dan Otonomi Khusus. Kebijakan yang ditetapkan untuk pendapatan tersebut adalah aktif bekerja sama dan berkoordinasi dengan Pemerintah Provinsi Jawa Barat guna meningkatkan penerimaan dari sektor pajak yang dikelola oleh Pemerintah Provinsi, Pemerintah Pusat Maupun Pemerintah Daerah Lainnya.

3.2.2.2. Perubahan Belanja Daerah Tahun 2025

A. Rencana Perubahan Belanja Daerah Tahun 2025

Sesuai Peraturan Pemerintah nomor 12 Tahun 2019 tentang Pengelolaan Keuangan Daerah, Rencana Belanja Daerah meliputi semua pengeluaran dari Rekening Kas Umum Daerah yang tidak perlu diterima kembali oleh Daerah dan pengeluaran lainnya yang sesuai dengan ketentuan peraturan perundang-undangan diakui sebagai pengurang ekuitas yang merupakan kewajiban daerah dalam 1 (satu) tahun anggaran. Belanja Daerah sebagaimana dimaksud diatas adalah untuk mendanai pelaksanaan Urusan Pemerintahan yang menjadi kewenangan Kota Bogor. Berikut disampaikan belanja daerah Kota Bogor pada tabel 3.17.

Tabel 3.17
Rencana Perubahan Belanja Daerah Kota Bogor Tahun 2025

NO	URAIAN	TAHUN 2025					
		RKPD	APBD	APBD PERGESERAN	PERUBAHAN RKPD	Realisasi 2024	+/-
5	**BELANJA DAERAH**						
5.1	Belanja Operasi	2.625.096.020.390,00	2.648.220.926.885,00	2.829.832.515.885,00	2.958.960.190.320,90	2.774.250.053.629,00	129.127.674.435,90
5.2	Belanja Modal	263.306.071.512,00	255.298.196.894,00	340.622.616.248,00	429.065.244.945,00	400.367.986.619,00	88.442.628.697,00
5.3	Belanja Tidak Terduga	30.000.000.000,00	39.422.223.885,00	38.556.305.579,00	38.556.305.579,00	2.187.943.885,00	0,00
5.4	Belanja Transfer	1.665.750.000,00	1.711.375.000,00	1.711.375.000,00	1.711.375.000,00	1.660.750.000,00	0,00
TOTAL BELANJA DAERAH		**2.920.067.841.902,00**	**2.944.652.722.664,00**	**3.210.722.812.712,00**	**3.428.293.115.844,90**	**3.178.466.734.133,00**	**217.570.303.132,90**

Sumber: SIPD-RI, Simral, 2025

Dari Tabel 3.17 di atas pada Rencana Perubahan Belanja Daerah mengalami kenaikan sebesar Rp217.570.303.132,90. Komponen

penyumbang terbesar dari penambahan belanja tersebut adalah komponen belanja operasi yakni belanja barang dan jasa untuk pemenuhan Visi, Misi Presiden, Gubernur dan Walikota, yang kedua adalah belanja pegawai dengan adanya PP No. 11 Tahun 2025 tentang pemberian Tunjangan Hari Raya (THR) dan Gaji Ketiga Belas (Gaji ke-13) kepada Aparatur Sipil Negara (ASN) yang dibayarkan sebesar 100 persen serta kenaikan nilai pajak akibat implementasi Core Tax oleh Dirjen Pajak, selanjutnya Belanja Hibah serta Belanja Bunga. Belanja daerah dialokasikan dengan memprioritaskan pendanaan Urusan Pemerintahan Wajib terkait Pelayanan Dasar dalam rangka pemenuhan Standar Pelayanan Minimal. Sementara, belanja untuk pendanaan Urusan Pemerintahan Wajib yang tidak terkait dengan Pelayanan Dasar dialokasikan sesuai dengan kebutuhan daerah, dan belanja untuk pendanaan Urusan Pemerintahan Pilihan dialokasikan sesuai dengan prioritas daerah dan potensi yang dimiliki Daerah. Berikut penjelasan komponen yang tertuang dalam belanja daerah yang terdiri dari :

a. Belanja Operasi

   Merupakan pengeluaran anggaran dalam mendukung kegiatan sehari-hari pemerintah daerah dalam mendukung tercapainya target kinerja. Belanja operasi meliputi belanja pegawai, belanja barang dan jasa, belanja bunga, belanja subsidi, belanja hibah dan belanja bantuan sosial. Komponen Belanja Operasi yang paling besar mendapatkan penambahan adalah Belanja Barang dan Jasa untuk pemenuhan Visi Misi Presiden, Gubernur dan Walikota, diikuti oleh Belanja Pegawai yang merupakan komponen urutan kedua yang mengalami kenaikan untuk pemberian Tunjangan Hari Raya (THR) dan Gaji Ketiga Belas (Gaji ke-13) kepada Aparatur Sipil Negara (ASN) sebesar 100 persen persen serta kenaikan nilai pajak akibat implementasi Core Tax oleh Dirjen Pajak, selanjutnya Belanja Hibah, serta Belanja Bunga. Berikut rencana perubahan Belanja Operasi Tahun 2025 pada tabel 3.18.

Tabel 3.18
Rencana Perubahan Belanja Operasi Kota Bogor Tahun 2025

No.	URAIAN	TAHUN 2025				Realisasi 2024	+/-
		RKPD	APBD	APBD PERGESERAN	PERUBAHAN RKPD		
5.1	**BELANJA OPERASI**						
5.1.01	Belanja Pegawai	1.271.211.993.166,00	1.287.751.556.492,00	1.289.510.106.492,00	1.308.463.809.030,10	1.242.957.964.907,00	18.953.702.538,10
5.1.02	Belanja Barang dan Jasa	1.246.864.801.391,00	1.242.562.064.430,00	1.343.528.601.430,00	1.439.422.125.470,80	1.304.164.987.240,00	95.893.524.040,80
5.1.03	Belanja Bunga	221.589.324,00	7.000.000.000,00	7.000.000.000,00	8.500.000.000,00	7.027.746.595,00	1.500.000.000,00
5.1.05	Belanja Hibah	78.799.282.670,00	80.285.702.124,00	152.129.962.124,00	164.910.409.981,00	176.519.335.387,00	12.780.447.857,00
5.1.06	Belanja Bantuan Sosial	27.998.353.839,00	30.621.603.839,00	37.663.845.839,00	37.663.845.839,00	43.580.019.500,00	0,00
TOTAL BELANJA OPERASI		**2.625.096.020.390,00**	**2.648.220.926.885,00**	**2.829.832.515.885,00**	**2.958.960.190.320,90**	**2.774.250.053.629,00**	**129.127.674.435,90**

Sumber: SIPD-RI, Simral, 2025

b. Belanja Modal

Merupakan pengeluaran anggaran untuk perolehan aset tetap dan aset lainnya yang memberi manfaat lebih dari satu periode akuntansi. Belanja modal meliputi antara lain belanja modal untuk perolehan tanah, gedung dan bangunan, peralatan dan mesin, jalan, jaringan dan irigasi, aset tetap lainnya dan aset lainnya. Berikut rencana perubahan belanja modal Tahun 2025 pada tabel 3.19.

Tabel 3.19
Rencana Perubahan Belanja Modal Kota Bogor Tahun 2025

No.	URAIAN	TAHUN 2025				Realisasi 2024	+/-
		RKPD	APBD	APBD PERGESERAN	PERUBAHAN RKPD		
5.2	**BELANJA MODAL**						
5.2.01	Belanja Modal Tanah	16.603.485.059,00	17.463.744.493,00	17.463.744.493,00	62.066.565.493,00	2.477.717.100,00	44.602.821.000,00
5.2.02	Belanja Modal Peralatan dan Mesin	60.051.267.270,00	52.415.147.352,00	100.621.888.902,00	127.656.288.473,00	133.226.642.367,00	27.034.399.571,00
5.2.03	Belanja Modal Gedung dan Bangunan	133.663.617.536,00	120.293.527.662,00	121.293.098.662,00	122.588.884.862,00	141.166.601.172,00	1.295.786.200,00
5.2.04	Belanja Modal Jalan, Jaringan, dan Irigasi	52.727.960.447,00	64.766.232.787,00	93.908.021.787,00	109.378.793.713,00	112.729.496.656,00	15.470.771.926,00
5.2.05	Belanja Modal Aset Tetap Lainnya	259.741.200,00	259.741.200,00	6.899.101.004,00	6.899.101.004,00	10.693.173.754,00	0,00

No.	URAIAN	TAHUN 2025				Realisasi 2024	+/-
		RKPD	APBD	APBD PERGESERAN	PERUBAHAN RKPD		
5.2.06	Belanja Modal Aset Lainnya	0,00	99.803.400,00	436.761.400,00	475.611.400,00	74.355.570,00	38.850.000,00
TOTAL BELANJA MODAL		**263.306.071.512,00**	**255.298.196.894,00**	**340.622.616.248,00**	**429.065.244.945,00**	**400.367.986.619,00**	**88.442.628.697,00**

Sumber: SIPD-RI, Simral, 2025

Jika melihat tabel 3.19 di atas, bahwa pada Perubahan RKPD 2025 yang mengalami kenaikan adalah belanja modal tanah, belanja modal peralatan dan mesin, belanja modal jalan, jaringan dan irigasi, serta belanja modal gedung dan bangunan, dan yang terakhir adalah belanja modal aset lainnya.

c. Belanja Tidak Terduga

Merupakan pengeluaran anggaran untuk kegiatan yang sifatnya tidak biasa dan tidak diharapkan berulang seperti penanggulangan bencana alam, bencana sosial, dan pengeluaran tidak terduga lainnya yang sangat diperlukan dalam rangka penyelenggaraan kewenangan pemerintah pusat/daerah.

Berikut rencana perubahan belanja tidak terduga Tahun 2025 pada tabel 3.20:

Tabel 3.20
Rencana Perubahan Belanja Tidak Terduga Kota Bogor Tahun 2025

NO	URAIAN	TAHUN 2025				Realisasi 2024	+/-
		RKPD	APBD	APBD PERGESERAN	PERUBAHAN RKPD		
5.3	**BELANJA TIDAK TERDUGA**						
5.3.01	Belanja Tidak Terduga	30.000.000.000,00	39.422.223.885,00	38.556.305.579,00	38.556.305.579,00	2.187.943.885,00	0,00
TOTAL BELANJA TAK TERDUGA		**30.000.000.000,00**	**39.422.223.885,00**	**38.556.305.579,00**	**38.556.305.579,00**	**2.187.943.885,00**	0,00

Sumber: SIPD-RI, Simral, 2025

d. Belanja Transfer

Merupakan pengeluaran anggaran dari pemerintah daerah kepada pemerintah daerah lainnya, pemanfaatan belanja transfer Kota Bogor Tahun 2025 untuk kepentingan sosial disekitar wilayah tempat pembuangan akhir (TPA) sampah di galuga, Berikut rencana belanja transfer Tahun 2025 pada tabel 3.21:

Tabel 3.21
Rencana Perubahan Belanja Transfer Kota Bogor Tahun 2025

NO	URAIAN	TAHUN 2025				Realisasi 2024	+/-
		RKPD	APBD	APBD PERGESERAN	PERUBAHAN RKPD		
5.4	**BELANJA TRANSFER**						
5.4.02	Belanja Bantuan Keuangan	1.665.750.000,00	1.711.375.000,00	1.711.375.000,00	1.711.375.000,00	1.660.750.000,00	0,00
TOTAL BELANJA TRANSFER		**1.665.750.000,00**	**1.711.375.000,00**	**1.711.375.000,00**	**1.711.375.000,00**	**1.660.750.000,00**	**0,00**

Sumber: SIPD-RI, Simral, 2025

B. Perubahan Arah Kebijakan Belanja Daerah Tahun 2025

Kebijakan belanja daerah diarahkan pada pelaksanaan urusan pemerintahan yang menjadi kewenangan pemerintah kota yang terdiri dari urusan wajib dan urusan pilihan, Belanja urusan wajib diprioritaskan untuk melindungi dan meningkatkan kualitas kehidupan masyarakat dalam upaya memenuhi kewajiban daerah yang diwujudkan dalam bentuk peningkatan pelayanan dasar, pendidikan, kesehatan, fasilitas sosial dan fasilitas umum yang layak serta mengembangkan sistem jaminan sosial, Pelaksanaan urusan wajib mendasarkan pada standar pelayanan minimal (SPM).

Ketentuan umum alokasi belanja daerah Perubahan anggaran Tahun 2025 sesuai dengan amanat peraturan perundang-undangan adalah sebagai berikut:

1. Penganggaran belanja pegawai dengan nilai proporsi secara bertahap sesuai dengan Undang-Undang No. 1 Tahun 2022 tentang Hubungan Keuangan antara Pemerintah Pusat dan Pemerintah Daerah;
2. Belanja gaji dan tunjangan disesuaikan dengan kebutuhan Tahun 2025 dengan alokasi 14 kali per tahun (termasuk alokasi gaji dan tunjangan ke-14 (THR) dan ke-13);
3. Belanja TPP dialokasikan sampai dengan Desember dan memperhatikan Peraturan Pemerintah Republik Indonesia Nomor 11 Tahun 2025 tentang Pemberian Tunjangan Hari Raya dan Gaji Ketiga Belas kepada Aparatur Negara, Pensiunan, Penerima Pensiun, dan Penerima Tunjangan Tahun 2025;
4. Belanja Non ASN dianggarkan maksimal sama dengan jumlah Non ASN tahun 2024;

5. Belanja daerah berupa hibah dan bantuan sosial diberikan secara selektif, akuntabel, transparan dan berkeadilan dengan mempertimbangkan kemampuan keuangan daerah serta berpedoman pada ketentuan peraturan perundangan yang berlaku;
6. Belanja tidak terduga diarahkan untuk menyediakan anggaran siaga (standby budget) terutama disiapkan untuk mengantisipasi dan melakukan penanganan bencana alam maupun sosial, termasuk didalamnya belanja penanganan yang bersifat darurat dan mendesak;
7. Mendukung program strategis yang terkait dengan agenda provinsi dan nasional, dengan tetap memprioritaskan pembangunan daerah dan turut serta mendukung pelayanan skala regional maupun nasional;
8. Belanja Perangkat Daerah diarahkan untuk mendanai pelaksanaan program/kegiatan yang telah tertuang dalam Rancangan Akhir RPJMD Kota Bogor Tahun 2025-2029 dan Peraturan Walikota Bogor Nomor 6 Tahun 2024 tentang RPD Kota Bogor Tahun 2025-2026 dalam rangka menunjang pencapaian target kinerja sebagai berikut yakni 4 (empat) Tujuan dan 12 (dua belas) Sasaran Pembangunan Daerah Kota Bogor di Tahun 2025, dengan program dan kegiatan prioritas sesuai dengan pembagian urusan: Urusan pemerintahan wajib yang berkaitan dengan pelayanan dasar sejumlah 6 (enam) urusan, Urusan pemerintahan wajib yang tidak berkaitan dengan pelayanan dasar sejumlah 18 (delapan belas) urusan, unsur pemerintahan pilihan sejumlah 5 (lima) urusan, Unsur pendukung urusan pemerintahan sejumlah 2 (dua) urusan, unsur penunjang urusan pemerintahan sejumlah 5 (lima) urusan, unsur pengawasan urusan pemerintahan sejumlah 1 (satu) urusan, unsur Kewilayahan sejumlah 1 (satu) urusan dan Unsur Pemerintahan Umum sejumlah 1 (satu) urusan, serta untuk mendukung program/kegiatan prioritas dan janji politik Wali Kota dan Wakil Wali Kota sebagaimana tabel 3.22 dibawah berikut:

Tabel 3.22
Rekapitulasi Janji Politik Walikota Tahun 2025

NO	JANJI POLITIK	PERANGKAT DAERAH	ANGGARAN APBD 2025	ANGGARAN PERUBAHAN RKPD 2025	KETERANGAN
	MISI 1				
1	Menambah unit sekolah dan ruang kelas baru	DISDIK	56.667.099.012	602.130.000	Penambahan anggaran
2	Subsidi biaya Pendidikan bagi siswa kurang mampu	DISDIK	2.893.927.000	250.000.000	Penambahan anggaran
		BAG KESRA	3.119.000.000		Penambahan anggaran
3	Memberikan insentif bagi guru ngaji secara terukur	BAG KESRA	5.760.000.000	800.000.000	Penambahan anggaran
4	Memberikan beasiswa bagi mahasiswa berprestasi yang kurang mampu	DISDIK	1.115.500.000		
5	Memastikan setiap siswa mendapatkan ijazah setelah lulus pendidikan formal dan non formal	BAG KESRA	4.130.265.000	392.177.000	Penambahan anggaran
6	Mengembangkan command center	DISKOMINFO		100.000.000	Penambahan anggaran
7	Pengembangan CCTV di lokasi strategis	DISKOMINFO		2.578.256.757	Penambahan anggaran
8	Pemasangan Wifi gratis di seluruh Fasilitas publik	DISKOMINFO		167.500.000	Penambahan anggaran
9	Penyuluhan bahaya judi online dan pinjaman online berkolaborasi dengan aparatur penegak hukum dan wilayah	DISKOMINFO		54.950.000	Penambahan anggaran
10	Pelayanan jemput bola administrasi kependudukan	DISDUKCAPIL		2.998.466.400	Penambahan anggaran
11	Memerikan bantuan hukum gratis kepada Masyarakat yang berhadapan dengan hukum	BAG HUKUM	304.800.000		
12	Penguatan sarana prasarana pelayanan publik	Kecamatan Bogor Selatan	7.973.410.000	243.250.000	Penambahan anggaran
		Kecamatan Bogor Utara	1.378.553.000	313.000.000	Penambahan anggaran
		Kecamatan Bogor Tengah	3.085.331.000	136.250.000	Penambahan anggaran
		Kecamatan Tanah Sareal	3.787.420.000	212.000.000	Penambahan anggaran
		Kecamatan Bogor Barat	6.910.180.000	264.250.000	Penambahan anggaran
		TOTAL	**97.125.485.012**	**9.112.230.157**	
	MISI 2				
1	Menambah fasilitas ruang ICU, Alat-alat Kesehatan, Dokter spesialis dan sub spesialis di Rumah sakit milik pemerintah Kota Bogor, Puskesmas, Posyandu, dan fasilitas Kesehatan lainnya.	DINKES	125.830.000	360.000.000	Penambahan anggaran
		DP3A	90.301.000	159.095.000	Penambahan anggaran
		DINKES	13.428.000.000		Penambahan anggaran
2	Penyediaan layanan rawat inap di setiap Puskesmas	DINKES	987.789.800	2.843.227.806	Penambahan anggaran

NO	JANJI POLITIK	PERANGKAT DAERAH	ANGGARAN APBD 2025	ANGGARAN PERUBAHAN RKPD 2025	KETERANGAN
3	Bogor Quick Respon dalam penanganan pasien darurat dan bencana alam	DINKES	7.000.000.000	354.000.000	Penambahan anggaran
4	Menambah Kuota kepesertaan BPJS PBI APBD untuk masyarakat miskin	DINKES	69.039.756.102		
5	Menyediakan layanan armada ambulan gratis disetiap kecamatan yang dapat di akses 24 jam oleh masyarakat beserta dengan layanan fasilitas dokter keliling	DINKES		320.000.000	Penambahan anggaran
6	Memberikan Fasilitas bantuan dan Layanan khusus kelompok rentan (Disabilitas & lansia) dengan memfasilitasi layanan dokter keliling.	DINKES		579.561.300	Penambahan anggaran
7	Pencegahan stunting baik pada balita dan ibu hamil dengan memaksimalkan peran posyandu, penyuluhan dan makanan bergizi secara terukur	DPPKB	489.877.446	94.344.846	Penambahan anggaran
		DINKES	701.817.600		
		DKPP	4.084.486.700		
8	Pengembangan pengelolaan sampah berbasis wilayah dengan metode 3R (Reduce, Reuse, Recycle)	DLH	545.998.500	1.550.000.000	Penambahan anggaran
9	Penyediaan fasilitas & armada angkutan sampah yang layak & memadai	DLH	7.085.230.400	2.250.000.000	Penambahan anggaran
10	Peningkatan kualitas sanitasi (air limbah domestik dan air minum)	DPUPR	6.116.010.200	199.617.700	Penambahan Anggaran
11	Peningkatan ketahanan pangan dan gizi berkelanjutan.	DKPP	160.935.600	4.248.784.000	Penambahan anggaran
	Perencanaan tata ruang yang mempertimbangan ekses perubahan iklim dan risiko bencana	DPUPR	787.500.000		
12	Penyediaan tempat tinggal yang layak melalui program bedah rumah, bantuan RTLH serta pemberian subsidi rusunawa bagi masyarakat kurang mampu	DISPERUMKIM	22.160.468.139		
13	Memberikan santunan kematian bagi masyarakat miskin	DINSOS		663.155.570	Penambahan anggaran
14	Memberi makan siang dan susu gratis di sekolah dan pesantren, serta bantuan gizi untuk anak balita dan ibu hamil	DINKES			Dilaksanakan oleh Pemerintah Pusat
15	Pembangunan Gedung Olahraga Masyarakat di 4 kecamatan	DISPORA			Dilaksanakan tahun 2026
16	Revitalisasi Gor Pajajaran Menjadi Pusat Olahraga dan Gedung kreatif dan seni terpadu	DISPORA	8.019.976.584		
		TOTAL	**140.823.978.071**	**13.621.786.222**	

NO	JANJI POLITIK	PERANGKAT DAERAH	ANGGARAN APBD 2025	ANGGARAN PERUBAHAN RKPD 2025	KETERANGAN
	MISI 3				
1	Menciptakan kesempatan kerja dengan konsep kolaborasi antara pengusaha, UMKM, Perbankan & Profesional	DKUKMDAGIN		177.880.000	
		DISNAKER		5.394.096.524	
2	Memaksimalkan peran balai latihan kerja dengan memberikan pelatihan keterampilan berdasarkan kebutuhan kesempatan kerja di Kota Bogor	DISNAKER			Dilaksankaan tahun 2026
3	Membangun sentra kuliner di setiap kelurahan	DKUKMDAGIN			Dilaksanakan tahun 2026
4	Menambah dan memaksimalkan peran kampung tematik sebagai daya Tarik bagi wisatawan sekaligus wadah mempromosikan seni budaya lokal	DISPARBUD		789.385.200	Penambahan anggaran
5	Memfasilitasi pelaku usaha mikro kecil menengah untuk mendapatkan askes bantuan permodalan dan system pemasaran produk (Memfasilitasi Kredit Usaha Rakyat disetiap kelurahan, membuat regulasi yang mewajibkan setiap ASN untuk membeli produk UMKM)	DKUMKMDAGIN	727.600.000	318.520.000	Penambahan anggaran
6	Penyediaan portal akses dalam promosi dan pemasaran UMKM dan Industri kreatif	DISPARBUD	401.571.800	7.772.000	Penambahan anggaran
7	Inkubasi bisnis muda dan pemula untuk menciptakan pelaku usaha muda pemula naik kelas	DISPORA			Dilaksanakan 2026
		TOTAL	**1.129.171.800**	**6.687.653.724**	
	MISI 4				
1	Penambahan Armada Transportasi umum baru yang ramah lingkungan dan nyaman, dilengkapi dengan fasilitas modern seperti Wi-Fi, AC, dan sistem pembayaran elektronik	DISHUB	10.452.612.300	16.191.460.321	Penambahan anggaran
2	Integrasi Moda Transportasi: Membangun sistem transportasi terpadu yang mengintegrasikan bus, angkot, dan layanan transportasi lainnya untuk memastikan konektivitas antar moda	DISHUB	381.109.300		Penambahan anggaran

NO	JANJI POLITIK	PERANGKAT DAERAH	ANGGARAN APBD 2025	ANGGARAN PERUBAHAN RKPD 2025	KETERANGAN
3	Peningkatan Fasilitas Transportasi Umum: Renovasi dan pembangunan halte bus, terminal, dan stasiun angkot dengan fasilitas yang lebih baik, seperti tempat duduk, papan informasi digital, dan aksesibilitas bagi penyandang disabilitas	DISHUB	12.295.398.280	391.089.500	Penambahan anggaran
4	Promosi Penggunaan Transportasi Umum: Melakukan kampanye besar-besaran untuk mendorong warga menggunakan transportasi umum dengan memperkenalkan program-program insentif seperti tarif terjangkau atau diskon untuk pelajar dan pekerja.				Dilaksanakan tahun 2026
5	Pembangunan Perlintasan Tidak Sebidang Kebon Pedes				Dilaksanakan sesuai Kewenangan Prov Jabar
6	Pembangunan akses Jalan Pemuda Menuju Jalan Sukaresmi				Dilaksanakan tahun 2026
7	Pembangunan lanjutan R3, R2, Inner Ringroad	DPUPR	11.534.010.723	1.500.000.000	Penambahan anggaran
		TOTAL	**34.663.130.603**	**18.082.549.821**	

9. Sesuai dengan UU No. 20 Tahun 2003 tentang Sistem Pendidikan Nasional Pasal 49 ayat (1), maka Kota Bogor mengalokasikan pendanaan untuk fungsi pendidikan minimal sebesar 20 persen secara akumulatif dari Anggaran Pendapatan dan Belanja Negara (APBN) serta dari Anggaran Pendapatan dan Belanja Daerah (APBD) untuk memenuhi kebutuhan penyelenggaraan Pendidikan;
10. Perencanaan pengadaan barang/jasa di Kota Bogor di Tahun 2025 sesuai dengan yang diamanatkan dalam Instruksi Presiden Nomor 2 Tahun 2022 tentang Percepatan Peningkatan Penggunaan Produk Dalam Negeri dan Produk Usaha Mikro, Usaha Kecil dan Koperasi Dalam Rangka Menyukseskan Gerakan Nasional Bangga Buatan Indonesia pada Pelaksanaan Pengadaan Barang/Jasa Pemerintah;
11. Dalam upaya percepatan penanganan Open Defecation Free (ODF) perlu dilakukan sinergitas antar Perangkat Daerah, maka dari itu untuk Tahun 2025 Perangkat Daerah yang memiliki keterkaitan dalam percepatan penanganan tersebut agar mengalokasikan kegiatan pembinaan maupun pembangunan infrastruktur yang

berhubungan dengan percepatan penanganan Open Defecation Free (ODF), sedangkan bagi Kelurahan alokasi sarana dan prasarana diutamakan untuk mendukung percepatan penanganan Open Defecation Free (ODF) baik sifatnya pembinaan secara langsung maupun pembangunan infrastruktur yang dapat dilakukan oleh Kelurahan;

12. Dalam rangka melibatkan masyarakat dalam pembangunan dan untuk meningkatkan perekonomian dan kesejahteraan masyarakat. Pemerintah Kota Bogor terus melakukan peningkatan program-program yang berorientasi pada masyarakat, oleh karenanya belanja daerah dialokasikan minimal 3 persen dari Anggaran Pendapatan dan Belanja Daerah (APBD) Tahun 2025 untuk mengakomodir usulan masyarakat yang disampaikan kepada pemerintah daerah baik melalui hasil Musrenbang dan usulan Pokok-Pokok Pikiran DPRD sesuai dengan Peraturan Menteri Dalam Negeri Republik Indonesia Nomor 86 Tahun 2017 Tentang Tata Cara Perencanaan, Pengendalian Dan Evaluasi Pembangunan Daerah, Tata Cara Evaluasi Rancangan Peraturan Daerah Tentang Rencana Pembangunan Jangka Panjang Daerah Dan Rencana Pembangunan Jangka Menengah Daerah, Serta Tata Cara Perubahan Rencana Pembangunan Jangka Panjang Daerah, Rencana Pembangunan Jangka Menengah Daerah, Dan Rencana Kerja Pemerintah Daerah;
13. Arah Kebijakan Belanja Daerah yang berasal dari DAK Fisik dan Non Fisik menyesuaikan dengan Arah Kebijakan yang diatur oleh ketentuan dari Pemerintah Pusat, sementara Arah Kebijakan Belanja Daerah yang berasal dari Bantuan Keuangan Provinsi menyesuaikan dengan Arah Kebijakan yang diatur oleh Ketentuan dari Pemerintah Provinsi;
14. Insentif Fiskal yang dialokasikan dari APBN untuk pemerintah daerah yang bertujuan untuk memberikan penghargaan kepada provinsi dan kabupaten kota yang mempunyai kinerja baik dalam kesehatan fiskal dan pengelolaan keuangan daerah, dukungan fokus kebijakan nasional, pelayanan dasar, dan sinergi kebijakan pemerintah. Selanjutnya Insentif Fiskal tersebut akan dialokasikan dalam belanja daerah semaksimal mungkin untuk program-program prioritas pelayanan dasar publik di bidang pendidikan, kesehatan,

infrastruktur, pelayanan umum pemerintahan, peningkatan perekonomian serta dalam hal peningkatan kesejahteraan Masyarakat sesuai dengan ketentuan yang berlaku;

15. Alokasi Belanja Daerah direncanakan sesuai dengan prinsip-prinsip perencanaan yaitu:
    a. Merupakan satu kesatuan dalam sistem perencanaan pembangunan daerah;
    b. Dialokasikan untuk pelaksanaan program/kegiatan/sub kegiatan berdasarkan tugas dan fungsi masing-masing perangkat daerah;
    c. Belanja dirumuskan secara transparan, responsif, efisien, efektif, akuntabel, partisipatif, berkeadilan dan berkelanjutan;
    d. Indikator kinerja dirumuskan dengan spesifik (specific), terukur (measurable), dapat dilaksanakan (achievable), memperhatikan ketersediaan sumberdaya (resources availability) dan memperhatikan fungsi waktu (time), yang disingkat menjadi SMART;
    e. Dalam pendanaan yang direncanakan menganut prinsip *"money follow program"* dengan memperhatikan permasalahan, isu strategis, prioritas pembangunan dan Visi Misi Wali Kota, Wakil Walikota di Tahun 2025 sebagai dasar pengalokasian pendanaan.
16. Belanja Daerah yang dituangkan dalam bentuk program, kegiatan dan sub kegiatan diutamakan untuk peningkatan kualitas kehidupan Masyarakat yang diwujudkan melalui pencapaian Standar Pelayanan Minimal (SPM) dan berpedoman pada standar teknis dan harga satuan regional sesuai dengan ketentuan Peraturan Menteri Dalam Negeri Nomor 59 Tahun 2022;
17. Perencanaan belanja daerah dalam bentuk program, kegiatan dan sub kegiatan harus melalui analisis kewajaran biaya mengingat waktu yang terbatas dikaitkan dengan output yang dihasilkan dari satu sub kegiatan dan outcome kinerja program yang dihasilkan sesuai dengan target kinerja yang telah ditetapkan dalam RPD Kota Bogor Tahun 2025-2026, BA Kesepakatan Penyesuaian Target Tahun 2025 dan Rancangan Akhir RPJMD Kota Bogor Tahun 2025-2029, Oleh karena itu, untuk menghindari adanya pemborosan anggaran, program, kegiatan dan sub kegiatan direncanakan dengan didasarkan pada kebutuhan riil serta melibatkan usaha mikro,

usaha kecil serta koperasi tanpa mengabaikan prinsip efisiensi, persaingan sehat, kesatuan sistem, dan kualitas produk;

18. Prioritas pembangunan infrastruktur yang dilaksanakan pada Tahun 2025 harus mempertimbangkan prioritas pembangunan infrastruktur yang belum terselesaikan di tahun 2024;
19. Pembangunan infrastruktur pada Tahun 2025 dapat dilaksanakan apabila sudah dilengkapi dokumen kesiapan syarat dasar pembangunan seperti perencanaan/DED serta status kepemilikan tanah yang sudah jelas, terkecuali untuk pembangunan/ peningkatan/ perbaikan infrastruktur/ bangunan gedung dibawah Rp 200 juta maka DED dapat disusun pada tahun yang sama;
20. Belanja barang dan jasa:
    a. Untuk data masyarakat miskin dan penerima hibah/bantuan sosial harus terdaftar dalam database aplikasi SOLID;
    b. Belanja air, listrik, telepon, internet dianggarkan untuk kebutuhan 12 bulan dengan menerapkan prinsip efisiensi;
    c. Penganggaran belanja BLUD alokasi sesuai dengan target penerimaan perubahan Tahun 2025;
    d. Alokasi PBI disesuaikan dengan proporsi penyediaan anggaran di Kota Bogor dan usulan penganggaran yang diajukan ke Provinsi Jawa Barat untuk Tahun 2025;
    e. Alokasi BOS sesuai dengan jumlah siswa pada dapodik tahun 2024;
    f. Belanja persediaan untuk operasional kantor dialokasikan pada sub kegiatan:
        i. Penyediaan komponen instalasi listrik/penerangan bangunan kantor;
        ii. Penyediaan peralatan dan perlengkapan kantor;
        iii. Penyediaan barang cetakan dan penggandaan;
    g. Pemeliharaan barang milik daerah dialokasi di sub kegiatan Pemeliharaan BMD;
    h. Pemeliharaan BMD dan Pengadaan BMD harus mengacu pada dokumen RKBMD/SKB.
21. Belanja bunga:
    a. Pembayaran bunga atas pinjaman Perumda Tirta Pakuan kepada World Bank;

b. Pembayaran bunga atas pinjaman Pemulihan Ekoomi Nasional.

22. Belanja Hibah:
    a. bersifat tidak wajib dan tidak mengikat serta tidak secara terus menerus setiap tahun anggaran, kecuali ditentukan lain sesuai dengan ketentuan peraturan perundangan;
    b. Disesuaikan dengan kemampuan keuangan daerah;
    c. Daftar penerima hibah dan bantuan sosial sudah terdaftar pada aplikasi SAHABAT dan telah dilakukan verifikasi oleh perangkat daerah.

3.2.2.3. Perubahan Pembiayaan Daerah Tahun 2025

A. Rencana Perubahan Pembiayaan Daerah Tahun 2025

Pembiayaan daerah merupakan transaksi keuangan Pemerintah Daerah, baik penerimaan maupun pengeluaran, yang perlu dibayar atau akan diterima kembali, yang dalam penganggaran Pemerintah Daerah terutama dimaksudkan untuk menutup defisit dan atau memanfaatkan surplus anggaran. Berikut disampaikan pembiayaan Kota Bogor pada tabel 3.23:

Tabel 3.23
Rencana Perubahan Pembiayaan Kota Bogor Tahun 2025

NO	URAIAN	TAHUN 2025				Realisasi 2024	+/-
		RKPD	APBD	APBD PERGESERAN	PERUBAHAN RKPD		
6	**PEMBIAYAAN**						
6.1	Penerimaan Pembiayaan	5.497.032.260,00	35.497.032.260,00	35.497.032.260,00	90.432.623.946,00	225.089.463.440,14	54.935.591.686,00
6.2	Pengeluaran Pembiayaan	95.565.145.996,00	26.294.145.996,00	26.294.145.996,00	51.294.145.996,00	132.184.766.176,00	25.000.000.000,00
PEMBIAYAAN NETTO		**-90.068.113.736,00**	**9.202.886.264,00**	**9.202.886.264,00**	**39.138.477.950,00**	**92.904.697.264,14**	**79.935.591.686,00**

Sumber: SIPD RI, Simral LRA, 2025

Sesuai Peraturan Pemerintah nomor 12 Tahun 2019 tentang Pengelolaan Keuangan Daerah, Rencana Pembiayaan Daerah terdiri dari:

a. Penerimaan Pembiayaan, yaitu berupa SiLPA, pencairan Dana Cadangan, hasil penjualan kekayaan daerah yang dipisahkan, penerimaan Pinjaman Daerah, penerimaan kembali Pemberian Pinjaman Daerah dan/atau penerimaan Pembiayaan lainnya sesuai dengan ketentuan peraturan perundang-undangan. Berikut rencana

perubahan penerimaan pembiayaan Tahun 2025 yang tertuang dalam tabel 3.24:

Tabel 3.24
Rencana Perubahan Penerimaan Pembiayaan Kota Bogor
Tahun 2025

NO	URAIAN	TAHUN 2025				Realisasi 2024	+/-
		RKPD	APBD	APBD PERGESERAN	PERUBAHAN RKPD		
6.1	**PENERIMAAN PEMBIAYAAN**						
6.1.01	Sisa Lebih Perhitungan Anggaran Tahun Sebelumnya	0,00	30.000.000.000,00	30.000.000.000,00	84.935.591.686,00	54.255.954.664,14	54.935.591.686,00
6.1.02	Pencairan Dana Cadangan	0,00	0,00	0,00	0,00	38.648.742.600,00	0,00
6.1.04	Penerimaan Pinjaman Daerah	0,00	0,00	0,00	0,00	126.700.000.000,00	0,00
6.1.05	Penerimaan Kembali Pemberian Pinjaman Daerah	5.497.032.260,00	5.497.032.260,00	5.497.032.260,00	5.497.032.260,00	5.484.766.176,00	0,00
TOTAL PENERIMAAN PEMBIAYAAN		**5.497.032.260,00**	**35.497.032.260,00**	**35.497.032.260,00**	**90.432.623.946,00**	**225.089.463.440,14**	**54.935.591.686,00**

Sumber: SIPD RI, Simral LRA, 2025

b. Pengeluaran pembiayaan, yaitu pembayaran cicilan pokok Utang yang jatuh tempo, penyertaan modal daerah, pembentukan Dana Cadangan, Pemberian Pinjaman Daerah dan/atau pengeluaran Pembiayaan. Berikut rencana perubahan pengeluaran pembiayaan Tahun 2025 yang tertuang dalam tabel 3.25.

Tabel 3.25
Rencana Perubahan Pengeluaran Pembiayaan Kota Bogor
Tahun 2025

NO	URAIAN	TAHUN 2025					
		RKPD	APBD	APBD PERGESERAN	PERUBAHAN RKPD	Realisasi 2024	+/-
6.2	**PENGELUARAN PEMBIAYAAN**						
6.2.01	Pembentukan Dana Cadangan	50.000.000.000,00	1.000.000.000,00	1.000.000.000,00	26.000.000.000,00	0,00	25.000.000.000,00
6.2.02	Penyertaan Modal (Investasi) Pemerintah Daerah	35.271.000.000,00	15.000.000.000,00	15.000.000.000,00	15.000.000.000,00	0,00	0,00
6.2.03	Pembayaran Cicilan Pokok Utang yang Jatuh Tempo	10.294.145.996,00	10.294.145.996,00	10.294.145.996,00	10.294.145.996,00	132.184.766.176,00	0,00
TOTAL PENGELUARAN PEMBIAYAAN		**95.565.145.996,00**	**26.294.145.996,00**	**26.294.145.996,00**	**51.294.145.996,00**	**132.184.766.176,00**	**25.000.000.000,00**

Sumber : SIPD RI, Simral LRA, 2025

B. Perubahan Arah Kebijakan Pembiayaan Daerah Tahun 2025

Arah kebijakan pembiayaan daerah meliputi kebijakan penerimaan pembiayaan dan kebijakan pengeluaran pembiayaan daerah, Kebijakan penerimaan pembiayaan yang akan dilakukan terkait dengan kebijakan pemanfaatan sisa lebih perhitungan anggaran tahun sebelumnya (SiLPA), pencairan dana cadangan, hasil penjualan kekayaan daerah yang dipisahkan, penerimaan pinjaman daerah, penerimaan kembali pemberian pinjaman, penerimaan piutang daerah sesuai dengan kondisi keuangan daerah.

Pembiayaan daerah di Kota Bogor diarahkan untuk menjaga agar keuangan daerah tetap dalam kondisi surplus anggaran dan jika terjadi defisit anggaran sedapat mungkin ditutup dengan sisa lebih perhitungan anggaran (SilPA) tahun lalu, pengembangan investasi daerah dan penyertaan modal dilakukan dengan prinsip kehati-hatian. Kebijakan pengeluaran pembiayaan daerah mencakup pembentukan dana cadangan, penyertaan modal (investasi) daerah yang telah ditetapkan dengan Peraturan Daerah, pembayaran cicilan pokok utang yang jatuh tempo.

Pengeluaran pembiayaan dialokasikan pada hal-hal yang dapat dimanfaatkan untuk meningkatkan kemampuan keuangan daerah dan memenuhi kewajiban-kewajiban yang telah jatuh tempo. Peningkatan kemampuan keuangan daerah dilakukan dengan melakukan penambahan penyertaan modal pada perusahaan milik daerah.

Dalam hal ada kecenderungan terjadinya defisit anggaran, harus diantisipasi kebijakan-kebijakan yang akan berdampak pada pos penerimaan pembiayaan daerah, sebaliknya jika ada kecenderungan akan terjadinya surplus anggaran, harus diantisipasi kebijakan-kebijakan yang akan berdampak pada pos pengeluaran pembiayaan daerah, seperti penyelesaian pembayaran pokok utang dan penyertaan modal. Perumusan arah kebijakan pengelolaan pembiayaan daerah didasarkan pada realisasi dan pencapaian sumber - sumber penerimaan dan pengeluaran pembiayaan daerah dalam 2 (dua) tahun terakhir, sehingga didapatkan perkiraan/proyeksi penerimaan dan pengeluaran pembiayaan daerah untuk tahun rencana serta 1 (satu) tahun setelah tahun rencana.

Sebagaimana Peraturan Walikota (Perwali) Nomor 6 Tahun 2024 tentang RPD Kota Bogor Tahun 2025-2026 dan Rancangan Akhir RPJMD Kota Bogor Tahun 2025-2029, Rencana Struktur Anggaran Tahun 2025 yang dituangkan dalam Perubahan RKPD Tahun 2025 disusun dengan mengacu pada Peraturan Pemerintah (PP) nomor 12 tahun 2019 tentang Pengelolaan Keuangan Daerah dan Peraturan Menteri Dalam Negeri (Permendagri) nomor 77 Tahun 2020 tentang Pedoman Teknis Pengelolaan Keuangan Daerah serta Peraturan Menteri Dalam Negeri (Permendagri) nomor 86 Tahun 2017 tentang Tata Cara Perencanaan, Pengendalian Dan Evaluasi Pembangunan Daerah, Tata Cara Evaluasi Rancangan Peraturan Daerah Tentang Rencana Pembangunan Jangka Panjang Daerah Dan Rencana Pembangunan Jangka Menengah Daerah, serta Tata Cara Perubahan Rencana Pembangunan Jangka Panjang Daerah, Rencana Pembangunan Jangka Menengah Daerah, Dan Rencana Kerja Pemerintah Daerah, Peraturan Menteri Dalam Negeri (Permendagri) Nomor 90 tahun 2019 tentang Klasifikasi, Kodefikasi, Dan Nomenklatur Perencanaan Pembangunan Dan Keuangan Daerah serta Keputusan Menteri Dalam Negeri (Kepmendagri) nomor 900.1.15.5-3406 Tahun 2024 Tentang Perubahan Kedua atas Keputusan Menteri Dalam Negeri nomor 050-5889 Tahun 2021 tentang Hasil Verifikasi, Validasi dan Inventarisasi Pemutakhiran Klasifikasi, Kodefikasi dan Nomenklatur Perencanaan Pembangunan dan Keuangan Daerah.

Berikut rencana struktur pendanaan Perubahan RKPD Tahun 2025 yang disajikan pada tabel 3.25 berikut ini:

Tabel 3.26
Rencana Perubahan Struktur Anggaran Rencana Kerja Pemerintah Daerah (RKPD) Kota Bogor Tahun 2025

KODE	URAIAN	RKPD	APBD	PERGESERAN APBD	PERUBAHAN RKPD	REALISASI 2024
4	**PENDAPATAN DAERAH**	**2.765.238.115.327,00**	**2.935.449.836.400,00**	**3.201.519.926.448,00**	**3.145.453.462.556,00**	**3.170.497.628.555,24**
4.1	**PENDAPATAN ASLI DAERAH (PAD)**	**1.587.178.793.643,00**	**1.666.675.706.831,00**	**1.666.675.706.831,00**	**1.610.609.242.939,00**	**1.458.619.452.757,24**
4.1.01	Pendapatan Pajak Daerah	1.144.382.200.000,00	1.224.732.427.374,00	1.224.732.427.374,00	1.159.247.898.075,00	973.768.860.850,00
4.1.02	Retribusi Daerah	392.384.298.949,00	395.084.298.949,00	395.084.298.949,00	404.209.048.951,00	417.445.452.990,24
4.1.03	Hasil Pengelolaan Kekayaan Daerah yang dipisahkan	36.118.899.553,00	36.118.899.553,00	36.118.899.553,00	36.162.214.958,00	34.287.163.763,00
4.1.04	Lain Lain Pendapatan Asli Daerah Yang Sah	14.293.395.141,00	10.740.080.955,00	10.740.080.955,00	10.990.080.955,00	33.117.975.154,00
4.2	**PENDAPATAN TRANSFER**	**1.178.059.321.684,00**	**1.268.774.129.569,00**	**1.534.844.219.617,00**	**1.534.844.219.617,00**	**1.711.878.175.798,00**
4.2.01	Pendapatan Transfer Pemerintah Pusat	1.050.064.127.000,00	1.138.956.711.000,00	1.402.987.525.000,00	1.402.987.525.000,00	1.369.427.755.442,00
4.2.02	Pendapatan Transfer Antar Daerah	127.995.194.684,00	129.817.418.569,00	131.856.694.617,00	131.856.694.617,00	342.450.420.356,00
5	**BELANJA DAERAH**	**2.920.067.841.902,00**	**2.944.652.722.664,00**	**3.210.722.812.712,00**	**3.428.293.115.844,90**	**3.178.466.734.133,00**
5.1	**BELANJA OPERASI**	**2.625.096.020.390,00**	**2.648.220.926.885,00**	**2.829.832.515.885,00**	**2.958.960.190.320,90**	**2.774.250.053.629,00**
5.1.01	Belanja Pegawai	1.271.211.993.166,00	1.287.751.556.492,00	1.289.510.106.492,00	1.308.463.809.030,10	1.242.957.964.907,00
5.1.02	Belanja Barang dan Jasa	1.246.864.801.391,00	1.242.562.064.430,00	1.343.528.601.430,00	1.439.422.125.470,80	1.304.164.987.240,00
5.1.03	Belanja Bunga	221.589.324,00	7.000.000.000,00	7.000.000.000,00	8.500.000.000,00	7.027.746.595,00
5.1.05	Belanja Hibah	78.799.282.670,00	80.285.702.124,00	152.129.962.124,00	164.910.409.981,00	176.519.335.387,00
5.1.06	Belanja Bantuan Sosial	27.998.353.839,00	30.621.603.839,00	37.663.845.839,00	37.663.845.839,00	43.580.019.500,00
5.2	**BELANJA MODAL**	**263.306.071.512,00**	**255.298.196.894,00**	**340.622.616.248,00**	**429.065.244.945,00**	**400.367.986.619,00**
5.2.01	Belanja Modal Tanah	16.603.485.059,00	17.463.744.493,00	17.463.744.493,00	62.066.565.493,00	2.477.717.100,00
5.2.02	Belanja Modal Peralatan dan Mesin	60.051.267.270,00	52.415.147.352,00	100.621.888.902,00	127.656.288.473,00	133.226.642.367,00
5.2.03	Belanja Modal Gedung dan Bangunan	133.663.617.536,00	120.293.527.662,00	121.293.098.662,00	122.588.884.862,00	141.166.601.172,00
5.2.04	Belanja Modal Jalan, Jaringan, dan Irigasi	52.727.960.447,00	64.766.232.787,00	93.908.021.787,00	109.378.793.713,00	112.729.496.656,00
5.2.05	Belanja Modal Aset Tetap Lainnya	259.741.200,00	259.741.200,00	6.899.101.004,00	6.899.101.004,00	10.693.173.754,00

KODE	URAIAN	RKPD	APBD	PERGESERAN APBD	PERUBAHAN RKPD	REALISASI 2024
5.2.06	Belanja Modal Aset Lainnya	0,00	99.803.400,00	436.761.400,00	475.611.400,00	74.355.570,00
5.3	**BELANJA TIDAK TERDUGA**	**30.000.000.000,00**	**39.422.223.885,00**	**38.556.305.579,00**	**38.556.305.579,00**	**2.187.943.885,00**
5.3.01	Belanja Tidak Terduga	30.000.000.000,00	39.422.223.885,00	38.556.305.579,00	38.556.305.579,00	2.187.943.885,00
5.4	**BELANJA TRANSFER**	**1.665.750.000,00**	**1.711.375.000,00**	**1.711.375.000,00**	**1.711.375.000,00**	**1.660.750.000,00**
5.4.02	Belanja Bantuan Keuangan	1.665.750.000,00	1.711.375.000,00	1.711.375.000,00	1.711.375.000,00	1.660.750.000,00
	SURPLUS / (DEFISIT)	**-154.829.726.575,00**	**-9.202.886.264,00**	**-9.202.886.264,00**	**-282.839.653.288,90**	**-7.969.105.577,76**
6	**PEMBIAYAAN**					
6.1	**PENERIMAAN PEMBIAYAAN**	**5.497.032.260,00**	**35.497.032.260,00**	**35.497.032.260,00**	**90.432.623.946,00**	**225.089.463.440,14**
6.1.01	Sisa Lebih Perhitungan Anggaran Tahun Sebelumnya	0,00	30.000.000.000,00	30.000.000.000,00	84.935.591.686,00	54.255.954.664,14
6.1.02	Penerimaan Pinjaman Daerah	0,00	0,00	0,00	0,00	38.648.742.600,00
6.1.04	Pencairan Dana Cadangan	0,00	0,00	0,00	0,00	126.700.000.000,00
6.1.05	Penerimaan Kembali Pemberian Pinjaman Daerah	5.497.032.260,00	5.497.032.260,00	5.497.032.260,00	5.497.032.260,00	5.484.766.176,00
6.2	**PENGELUARAN PEMBIAYAAN**	**95.565.145.996,00**	**26.294.145.996,00**	**26.294.145.996,00**	**51.294.145.996,00**	**132.184.766.176,00**
6.2.01	Pembentukan Dana Cadangan	50.000.000.000,00	1.000.000.000,00	1.000.000.000,00	26.000.000.000,00	0,00
6.2.02	Penyertaan Modal (Investasi) Pemerintah Daerah	35.271.000.000,00	15.000.000.000,00	15.000.000.000,00	15.000.000.000,00	0,00
6.2.03	Pembayaran Cicilan Pokok Utang yang Jatuh Tempo	10.294.145.996,00	10.294.145.996,00	10 .294.145.996,00	10.294.145.996,00	132.184.766.176,00
	PEMBIAYAAN NETTO	**-90.068.113.736,00**	**9.202.886.264,00**	**9.202.886.264,00**	**39.138.477.950,00**	**92.904.697.264,14**
	SISA LEBIH PEMBIAYAAN ANGGARAN (SILPA) TAHUN BERKENAAN	**-244.897.840.311,00**	**0,00**	**0,00**	**-243.701.175.338,90**	**84.935.591.686,38**
	TOTAL APBD	**2.770.735.147.587,00**	**2.970.946.868.660,00**	**3.237.016.958.708,00**	**3.235.886.086.502,00**	**3.395.587.091.995,38**

Sumber : Simral LRA, SIPD-RI, 2025

Dari tabel 3.26 di atas, masih terdapat defisit anggaran sebesar Rp.243.701.175.338,90 artinya bahwa alokasi anggaran di Perubahan RKPD 2025 masih melebihi total APBD yang direncanakan yakni Rp.3.235.886.086.502,-. Konsekuensinya adalah diperlukan langkah-langkah untuk mengatasi defisit ini baik dari aspek pendapatan maupun pengetatan belanja. Diharapkan dalam perjalanan penyusunan perencanaan dan penganggaran untuk perubahan anggaran Tahun 2025, Pendapatan Pajak Daerah dapat meningkat dari komponen Opsen PKB, PBB dan BPHTB serta pengurangan belanja yang tidak mendukung pemenuhan belanja wajib mengikat dan janji politik KDH WKDH.

3.2.3. Alternatif Pembiayaan Pembangunan Daerah 2025

Besarnya kebutuhan dana yang dibutuhkan untuk pembangunan di Kota Bogor dan terbatasnya sumber–sumber penerimaan konvesional mendorong pemerintah Kota Bogor untuk mencari alternatif pembiayaan, sumber-sumber pendanaan pembangunan non APBD yang dapat dimanfaatkan sebagai alternatif pembiayaan pembangunan diantaranya: APBN (Dana Transfer dan Belanja DIPA K/L di Daerah), Tanggung Jawab Sosial Lingkungan Perusahaan/Corporate Social Responsibility (TJSLP/CSR), Kerjasama Pemerintah Badan Usaha (KPBU), Sumber Pendanaan Lainnya (PHLN & Obligasi).

3.2.3.1. APBN (Dana Transfer dan Belanja DIPA K/L di Daerah)

Dana APBN yang masuk ke Pemerintah Daerah berupa Transfer ke Daerah yang terdiri dari dana Dana Alokasi Umum (DAU), Dana Alokasi Khusus (DAK), Dana Bagi Hasil (DBH), Insentif Fiskal (IF).

Beberapa kebijakan utama yang akan ditempuh oleh pemerintah Kota Bogor agar pemanfaatan Dana Transfer di daerah dapat terwujud di antaranya:

1. Dana Transfer Umum (DBH dan DAU) diarahkan penggunaannya, yaitu sekurang-kurangnya-kurangnya 25% (dua puluh lima persen) untuk belanja infrastruktur daerah yang langsung terkait dengan percepatan pembangunan fasilitas pelayanan publik dan pertumbuhan ekonomi dalam rangka meningkatkan kesempatan

kerja, mengurangi kemiskinan, dan mengurangi kesenjangan penyediaan layanan publik antar daerah;

2. DAK (Dana Alokasi Khusus) fisik diarahkan untuk mengejar ketertinggalan infrastruktur layanan publik (pendidikan, kesehatan, sanitasi, air minum, irigasi dan pertanian, perumahan, dan jalan) serta afirmasi kepada daerah tertinggal, perbatasan, kepulauan, dan transmigrasi. Sedangkan DAK non-fisik diarahkan untuk mengurangi beban masyarakat terhadap pelayanan publik dengan sasaran Bantuan Operasional Sekolah (BOS), Tambahan Penghasilan, Tunjangan Penghasilan Guru (TPG), dan Bantuan Operasional Kesehatan untuk Puskesmas;
3. Pemberian insentif fiskal kepada daerah untuk memacu perbaikan kinerja pengelolaan keuangan, dukungan fokus kebijakan nasional, pelayanan dasar dan sinergi kebijakan pemerintah.

3.2.3.2. Peran Tanggung Jawab Sosial Dan Lingkungan (TJSLP) Dalam Pembangunan Daerah

Sumber Pendapatan Daerah Tahun 2025 selain berasal dari sumber-sumber pendapatan sebagaimana dimaksud diatas, potensi pendapatan daerah juga berasal dari Corporate Social Responsibility (CSR) atau biasa disebut Tanggung Jawab Sosial Lingkungan Perusahaan (TJSLP). Dalam menjalankan tanggung jawab sosialnya, perusahaan memfokuskan perhatiannya kepada tiga hal yaitu profit, masyarakat dan lingkungan. Perusahaan harus memiliki tingkat profitabilitas yang memadai sebab laba merupakan fondasi bagi perusahaan untuk dapat berkembang dan mempertahankan eksistensinya. Perhatian terhadap masyarakat dapat dilakukan dengan cara perusahaan melakukan aktivitas-aktivitas serta pembuatan kebijakan-kebijakan yang dapat meningkatkan kesejahteraan, kualitas hidup dan kompetensi masyarakat diberbagai bidang. Dengan memperhatikan lingkungan, perusahaan dapat ikut berpartisipasi dalam usaha pelestarian lingkungan demi terpeliharanya kualitas hidup masyarakat dalam jangka panjang. Kegiatan program CSR/TJSLP pun beragam, tidak hanya terbatas pada program sosial maupun ekonomi, ada beberapa bidang lain yang dapat dijadikan sasaran pertanggungjawaban sosial perusahaan seperti pendidikan, kesehatan

keagamaan dan lingkungan, Implementasi CSR/TJSLP di Kota Bogor disesuaikan dengan kapasitas masing-masing yang dikaitkan dengan skala prioritas Kota Bogor.

Peran perusahaan/sektor swasta dalam memenuhi Tanggung Jawab Sosial Lingkungan Perusahaan (TJSLP) pada Tahun 2025 diarahkan untuk:

a. Pembangunan sosial, yaitu diarahkan pada kegiatan penyelenggaraan kesejahteraan sosial melalui rehabilitasi sosial, jaminan sosial, pemberdayaan sosial dan perlindungan sosial terhadap Pemerlu Perlindungan Kesejahteraan Sosial (PPKS);
b. Lingkungan, yang diarahkan pada kegiatan penanaman pohon, pemberdayaan kondisi sosial masyarakat melalui peningkatan kapasitas, pendidikan lingkungan hidup dan konservasi, pencegahan polusi, penggunaan sumberdaya yang berkelanjutan, mitigasi dan adaptasi terhadap perubahan iklim serta kampanye, proteksi dan pemulihan lingkungan;
c. Kesehatan, yang diarahkan untuk penyelenggaraan kesehatan yang memadai, meliputi usaha kesehatan; pembiayaan kesehatan; sumber daya kesehatan; sediaan farmasi, alat kesehatan dan makanan; serta pemberdayaan masyarakat;
d. Pendidikan, yang diarahkan untuk mencapai bebas putus jenjang sekolah pendidikan dasar dan menengah, beasiswa serta sarana dan prasarana pendidikan formal, nonformal dan informal;
e. Peningkatan daya beli, yang diarahkan untuk meningkatkan pendapatan masyarakat melalui pengembangan sektor koperasi dan usaha mikro, kecil, dan menengah; agribisnis; perikanan; dan pasar tradisional;
f. Infrastruktur dan sanitasi lingkungan, yang diarahkan untuk meningkatkan sarana dan prasarana lingkungan perkotaan;
g. Sarana dan prasarana keagamaan;
h. Prioritas pembangunan lainnya yang disepakati oleh perusahaan dan menunjang prioritas pembangunan Kota Bogor yang ditetapkan dalam dokumen perencanaan.

Dalam rangka mendorong minat perusahan untuk berkolaborasi dalam pembangunan daerah melalui Program CSR/TJSLP, Pemerintah Kota Bogor akan melakukan upaya–Upaya:

1. Diseminasi/Sosialisasi program CSR/TJSLP Kota Bogor;
2. Peningkatan koordinasi sinergi prioritas Pembangunan daerah dengan perusahaan–perusahaan yang telah bermitra di Kota Bogor;
3. Mengoptimalkan peran dan fungsi tim fasilitasi CSR/TJSLP;
4. Peningkatan kerjasama melalui updating data penawaran program prioritas Pembangunan melalui CSR/TJSLP;
5. Berkolaborasi dengan Pemerintah Provinsi Jawa Barat dalam mendorong peningkatan peran perusahaan-perusahaan untuk berkontribusi dalam program CSR/TJSLP, dengan upaya diatas diharapkan adanya peningkatan mitra CSR/TJSLP Provinsi Jawa Barat serta peminatan program dan kegiatan pembangunan yang ditawarkan pada perusahaan-perusahaan di Provinsi Jawa Barat, khususnya untuk di Kota Bogor;
6. Peningkatan sistem pelaporan CSR/TJSLP, sehingga peran Perusahaan tercatat dan dapat menjadi dasar untuk penghargaan terhadap Perusahaan;
7. Mengoptimalkan koordinasi dengan Perangkat Daerah di Kota Bogor, agar seluruh pelaksanaan kegiatan CSR/TJSLP di Perangkat Daerah terkait dapat tercatat dan terlaporkan kepada tim fasilitasi;
8. Pembaruan terhadap peraturan yang mengatur tentang CSR/TJSLP untuk memberikan batasan yang jelas menganai pengertian CSR/TJSLP, bidang-bidang yang dapat didanai dengan CSR/TJSLP, Pembaruan format laporan CSR/TJSLP, dan lain sebagainya;
9. Pembentukan dan aktivasi kembali Forum CSR/TJSLP Kota Bogor.

BAB 4
SASARAN DAN PRIORITAS PEMBANGUNAN DAERAH

Rencana Kerja Pemerintah Daerah (RKPD) adalah dokumen perencanaan Tahunan Pemerintah Daerah yang merupakan penjabaran dari Rencana Pembangunan Jangka Menengah Daerah (RPJMD) serta mengacu pada RKPD Provinsi dan Rencana Kerja Pemerintah (RKP). RKPD Tahun 2025 merupakan bagian dari proses transisi yang merupakan penjabaran dari Rencana Pembangunan Daerah (RPD) Kota Bogor Tahun 2025-2026 yang berisi arah kebijakan, strategi, serta penetapan ukuran keberhasilan Pembangunan daerah kemudian nantinya akan dilakukan pengendalian dan evaluasi secara berkala dan berkesinambungan. Hasil pengendalian dan evaluasi tersebut akan menjadi gambaran riil mengenai kondisi dan perkembangan keberhasilan pembangunan daerah yang selanjutnya dapat dijadikan dasar bagi pengambilan keputusan dan penentuan kebijakan pemerintah daerah Kota Bogor. Selain itu capaian lainnya seperti Standar Pelayanan Minimal (SPM), pelaksanaan tujuan pembangunan berkelanjutan (TPB/SDGs), dokumen perencanaan strategis lainnya serta kondisi sosial dan ekonomi tentunya akan tetap menjadi salah satu acuan bagi pengambilan keputusan pimpinan daerah.

Pada proses penyusunan Perubahan RKPD Kota Bogor Tahun 2025 dilakukan analisis kembali keselarasan terhadap kebijakan Pembangunan Nasional (Asta Cita) maupun Provinsi Jawa Barat (Jabar Istimewa), serta terhadap Visi Misi dan Program Kepala Daerah terpilih yang tertuang dalam Rancangan Awal RPJMD Kota Bogor Tahun 2025-2029. Selain itu dalam menetapkan target kinerja pembangunan pada Perubahan RKPD 2025, didasarkan atas hasil evaluasi RPJMD Tahun 2024. Hal-hal tersebut di atas menjadi dasar dalam penetapan prioritas pembangunan pada Perubahan RKPD 2025 sebagai penyempurnaan RKPD 2025 yang telah disusun sebelumnya.

4.1. TUJUAN DAN SASARAN PEMBANGUNAN

Tujuan dan sasaran merupakan hasil perumusan capaian strategis yang menunjukkan tingkat kinerja pembangunan tertinggi

sebagai dasar penyusunan arsitektur kinerja pembangunan daerah secara keseluruhan. Dalam proses penyusunan P-RKPD Kota Bogor Tahun 2025, prosesnya memperhatikan tujuan dan sasaran Pembangunan yang telah ditetapkan, baik di tingkat Nasional, Provinsi dan Kota Bogor.

4.1.1. Penelahaan Tujuan dan Sasaran Pembangunan Nasional Serta Kebijakan Strategis Lainnya

Tahun 2025 merupakan tahun pertama pelaksanaan Rencana Pembangunan Jangka Menengah Nasional (RPJMN) Tahun 2025-2029. Pada 5 (lima) tahun pertama yaitu Tahun 2025-2029 menjadi tahapan yang penting dalam RPJPN Tahun 2025-2045 untuk meletakan dasar-dasar transformasi menjadi basis Tingkat pertumbuhan pada tahap berikuitnya serta menjadi pemicu untuk *engine of growth* yang baru yaitu: industri biru, industri kreatif, bioteknologi, hilirisasi sampai dengan produk akhir, dan industri hijau.

Sasaran visi Pembangunan jangka menengah tahun 2025-2029 adalah mewujudkan Indonesia sebagai negara berdaulat, maju, dan berkelanjutan yang tercermin dalam 5 (lima) sasaran visi yaitu Pendapatan perkapita setara negara maju, Kemiskinan menuju 0% dan ketimpangan berkurang, Kepemimpinan dan pengaruh di dunia internasional meningkat, Intensitas emisi GRK menurun menuju *net zero emission*.

Tema besar pembangunan tahun 2025-2029 yaitu: penguatan fondasi transformasi dilaksanakan melalui penguatan 5 transformasi yaitu:

1. Transformasi sosial

   meliputi Kesehatan untuk semua, pendidikan berkualitas dan merata, dan perlindungan sosial yang adaptif
2. Transformasi ekonomi

   Meliputi Industri, pariwisata, ekonomi biru, ekonomi kreatif, UMKM dan koperasi, ketenagakerjaan, BUMN, percepatan transisi energi, ekonomi sirkular industri, tenaga kerja hijau, pengelolaan hutan lestari, digital, integrasi ekonomi domestik dan global, dan perkotaan sebagai pusat pertumbuhan ekonomi.
3. Transformasi Tata Kelola

Meliputi transformasi dan digitalisasi pelayanan publik, sistem penggajian tunggal, kualitas regulasi, manajemen talenta, integrasi proses bisnis, sistem anti korupsi dan akuntabilitas pembangunan, dan integritas partai politik.

4. Supremasi Hukum, Stabilitas dan Kepemimpinan Indonesia
   Meliputi stabilitas makro, politik luar negeri, pertahanan, hukum, keamanan, dan demokrasi
5. Ketahanan sosial budaya dan ekologi
   Meliputi: isu agama, isu budaya, keluarga berkualitas, kesetaraan gender dan Masyarakat inklusif, pangan, kualitas lingkungan hidup dan keanekaragaman hayati, dan energi

Selanjutnya, pada RPJMN Tahun 2025-2029 telah dimuat 8 (delapan) Prioritas Nasional pembangunan jangka menengah. Prioritas Nasional ini merupakan wujud implementasi langsung dari Asta Cita yang merupakan misi dari Presiden. Ke-delapan Prioritas Nasional tersebut yaitu:

1. Memperkokoh Ideologi Pancasila, Demokrasi, dan Hak Asasi Manusia;
2. Memantapkan Sistem Pertahanan Keamanan Negara dan Mendorong Kemandirian Bangsa melalui Swasembada Pangan, Energi, Air, Ekonomi Syariah, Ekonomi Digital, Ekonomi Hijau, dan Ekonomi Biru;
3. Melanjutkan Pengembangan Infrastruktur dan Meningkatkan Lapangan Kerja yang Berkualitas, Mendorong Kewirausahaan, Mengembangkan Industri Kreatif serta Mengembangkan Agromaritim Industri di Sentra Produksi Melalui Peran Aktif Koperasi;
4. Memperkuat Pembangunan Sumber Daya Manusia (SDM), Sains, Teknologi, Pendidikan, Kesehatan, Prestasi Olahraga, Kesetaraan Gender, serta Penguatan Peran Perempuan, Pemuda, dan Penyandang Disabilitas;
5. Melanjutkan Hilirisasi dan Mengembangkan Industri Berbasis Sumber Daya Alam untuk Meningkatkan Nilai Tambah di Dalam Negeri;

6. Membangun dari Desa dan dari Bawah untuk Pertumbuhan Ekonomi, Pemerataan Ekonomi, dan Pemberantasan Kemiskinan;
7. Memperkuat Reformasi Politik, Hukum, dan Birokrasi, serta Memperkuat Pencegahan dan Pemberantasan Korupsi, Narkoba, Judi, dan Penyelundupan;
8. Memperkuat Penyelarasan Kehidupan yang Harmonis dengan Lingkungan, Alam dan Budaya, serta Peningkatan Toleransi Antarumat Beragama untuk Mencapai Masyarakat yang Adil dan Makmur.

Selanjutnya, pelaksanaan RPJMN Tahun 2025-2029 secara konkret dituangkan setiap tahun ke dalam Rencana Kerja Pemerintah. Perencanaan tahunan dalam RKP Tahun 2025 disusun sebagai fondasi awal untuk dapat menghubungkan transisi estafet pembangunan antar RPJPN (periode 2005-2025 ke 2025-2045) dan antar RPJMN (periode 2020-2024 ke 2025-2029). Dengan demikian RKP Tahun 2025 berkedudukan sangat strategis, karena memuat fondasi awal untuk mewujudkan sasaran agenda-agenda transformasi.

Tema RKP Tahun 2025 yaitu *"Akselerasi Pertumbuhan Ekonomi yang Inklusif dan Berkelanjutan"* dengan berfokus pada komponen-komponen sebagaimana termuat pada Gambar 4.1 dibawah ini:

Gambar 4.1
Fokus Penekanan Tema RKP Tahun 2025

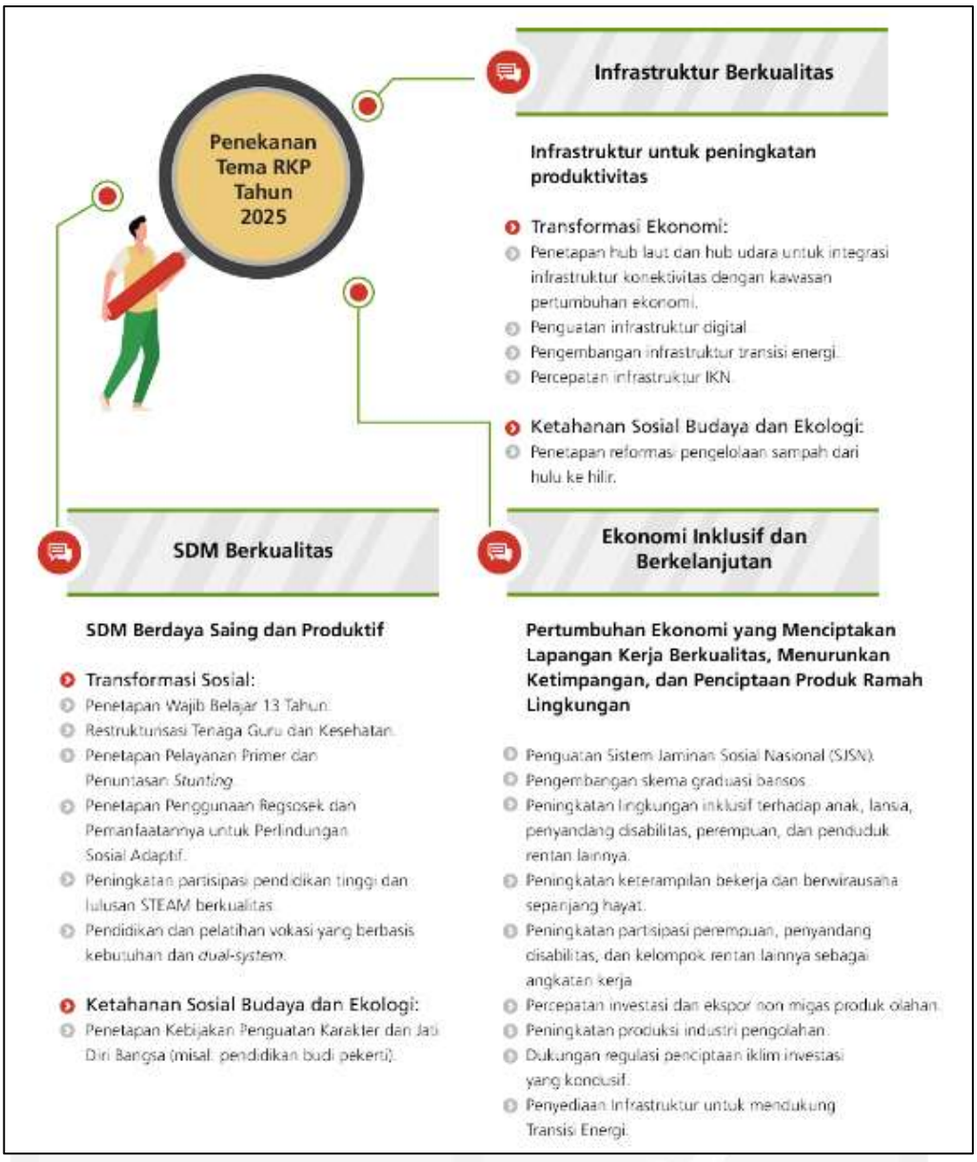

Sumber: Kementerian PPN/ Bappenas, 2024

Pertumbuhan ekonomi tahun 2025 diarahkan untuk dapat mendorong pencapaian sasaran pembangunan lain yaitu Tingkat Pengangguran Terbuka, Rasio Gini, Tingkat Kemiskinan, Indeks Modal Manusia, dan Penurunan Intensitas Emisi Gas Rumah Kaca melalui akselerasi pertumbuhan ekonomi yang inklusif dan berkelanjutan. Dengan tercapainya sasaran pertumbuhan ekonomi pada tahun 2025, diharapkan dapat mendorong tersedianya lapangan pekerjaan, peningkatan kesejahteraan, penurunan ketimpangan, dan pembangunan ramah lingkungan. Berikut adalah tabel 4.1 target indikator sasaran Pembangunan Tahun 2025.

Tabel 4.1
Target Pencapaian Indikator Makro Ekonomi Pembangunan Nasional Tahun 2025

Uraian	Capaian		*Target*
	2022	2023	2025
Tingkat Pertumbuhan Ekonomi	5,31	5,05	5,3-5,6
Tingkat Pengangguran Terbuka (%)	5,99	5,32	4,5-5,0
Tingkat Kemiskinan (%)	9,57	9,36	7,0-8,0
Rasio Gini (nilai)	0,381	0,388	0,379-0,382
Indeks Pembangunan Manusia (IPM)	73,77	74,39	-
Indeks Modal Manusia	-	0,53	0,56
Penurunan Emisi GRK (%)	28,49	34,09	38,6
Nilai Tukar Petani (NTP)	109	105,21	113-115
Nilai Tukar Nelayan (NTN)	102,51	-	104-105

Sumber: BPS dan Kementerian PPN/Bappenas, 2024.

4.1.2. Penelahaan Tujuan dan Sasaran Pembangunan Provinsi Jawa Barat

Arah pembangunan dalam RPJMN 2025-2029 dibagi berdasarkan wilayah, untuk wilayah pulau Jawa tema pembangunan dikhususkan menjadi "Megapolis yang Unggul, Inovatif, Inklusif, Terintegrasi dan Berkelanjutan". Provinsi Jawa Barat (Jabar) difokuskan menjadi "Pusat *cutting-edge industry*, inovasi dan pendidikan STEAM bertaraf global, serta penumpu ketahanan pangan nasional" dengan indikator makro seperti gambar 4.2 dibawah ini.

Gambar 4.2
Target Makro.Provinsi Jabar 2025-2029

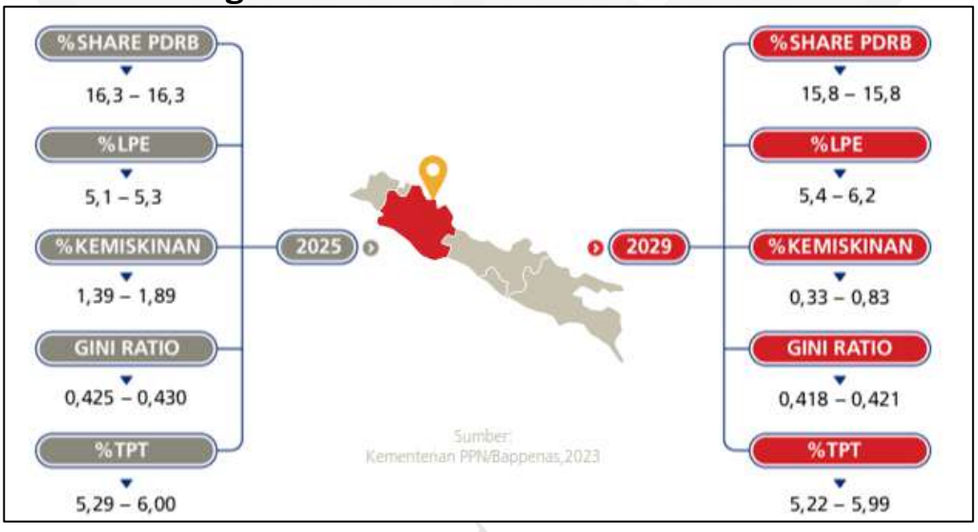

Sumber: Kementerian PPN/Bappenas, 2024

Rencana Pembangunan Daerah (RPD) Provinsi Jawa Barat Tahun 2024-2026 memuat tujuan dan sasaran Pembangunan jawa Barat sebagai berikut:

Tujuan 1 Terwujudnya sumber daya manusia yang berkualitas dan berdaya saing, dengan sasaran:

1. Meningkatnya Akses Pendidikan Masyarakat;
2. Meningkatnya derajat kesehatan Masyarakat;
3. Meningkatnya Taraf Hidup Masyarakat;
4. Meningkatnya Pemberdayaan Perempuan, dan perlindungan anak, serta Pembangunan pemuda;
5. Terkendalinya pertumbuhan dan distribusi penduduk.

Tujuan 2 Terwujudnya Pertumbuhan Ekonomi yang Inklusif dan Berkelanjutan, dengan sasaran:

1. Meningkatnya pertumbuhan sektor perindustrian dan perdagangan;
2. Meningkatnya pertumbuhan sektor pertanian, kehutanan, kelautan, perikanan, dan ketahanan pangan;
3. Meningkatnya pertumbuhan sektor Penyediaan akomodasi makan dan minum;
4. Meningkatnya nilai investasi dan kualitas usaha yang disertai dengan meningkatnya daya saing dan penempatan tenaga kerja.

Tujuan 3 Terwujudnya Pemerataan Pembangunan Wilayah yang didukung Infrastruktur Berkualitas dan Lingkungan yang Berkelanjutan, dengan sasaran:

1. Meningkatnya konektivitas antarwilayah dan pelayanan infrastruktur;
2. Meningkatnya Kualitas infrastruktur;
3. Meningkatnya Kualitas Perumahan dan Permukiman;
4. Meningkatnya kualitas lingkungan hidup;
5. Meningkatnya pembangunan rendah karbon dan menurunnya risiko bencana;
6. Meningkatnya Pemerataan Pembangunan di wilayah Perdesaan.

Tujuan 4 Terciptanya demokrasi dan birokrasi yang berkualitas dan didukung oleh inovasi daerah, dengan sasaran

1. Meningkatnya kebebasan, kesetaraan, dan kapasitas Lembaga demokrasi;
2. Meningkatnya Kualitas dan Kapasitas Tata Kelola Pemerintahan Daerah;
3. Meningkatnya penerapan inovasi daerah dalam Pembangunan.

Provinsi Jawa Barat, dalam Dokumen Rencana Pembangunan Daerah (RPD) Tahun 2024-2026 telah menetapkan 6 (enam) Prioritas Provinsi Jawa Barat, yaitu:

1. Pertumbuhan Ekonomi Berbasis Peningkatan Kapasitas UMKM, Petani, Nelayan dan Budidaya untuk Membuka Lapangan Kerja Seluas-luasnya;
2. Reformasi Sistem Pendidikan, Pemajuan Kebudayaan, Pendidikan Agama dan Kehidupan Beragama;
3. Penguatan Sistem Kesehatan Daerah;
4. Penguatan Sistem Perlindungan Sosial dan Kesiapsiagaan Penanggulangan Risiko Bencana;
5. Pengembangan Infrastruktur Konektivitas Wilayah dan Pengelolaan Lingkungan Hidup serta Gerakan Membangun Desa;
6. Inovasi Pelayanan Publik dan Penataan Daerah.

Isu strategis pembangunan Provinsi Jawa Barat Tahun 2024-2026 adalah Kualitas dan Daya Saing Sumberdaya Manusia, Pembangunan Ekonomi Berkelanjutan, Pemerataan Pembangunan Wilayah dan Infrastruktur Dasar, serta Reformasi Birokrasi dan Inovasi Daerah, dengan mempertimbangkan isu strategis pembangunan, serta merujuk pada tema RPJPD I (2025-2029), yaitu penguatan fondasi transformasi sosial, ekonomi dan tata Kelola serta Tema RPD Provinsi Jawa Barat 2024-2026, yaitu “meningkatkan kemandirian Masyarakat Jawa Barat” maka tema pembangunan daerah Provinsi Jawa Barat Tahun 2025 adalah :

“Pemerataan Pembangunan Untuk Mendukung Akselerasi Pertumbuhan Ekonomi Masyarakat Jawa Barat”.

Pada tanggal 20 Februari 2025, dilantik Gubenur Jawa Barat Periode 2025-2030, yang memiliki Visi Misi dan Program Kepala Daerah yang dituangkan dalam Rancangan Awal RPJMD Provinsi Jawa Barat Tahun 2025-2029. sebagai berikut:

- Visi : Jabar Istimewa
- Misi :
  1. Mengembangkan kualitas sumber daya manusaia yang berkarakter, cerdas, berpengetahuan, bertaqwa, dan professional pada bidang tugasnya masing-masing
  2. Mengembangkan ekonomi kerakyatan berbasis sumber daya lokal, berdaulat, berkelanjutan, berbasis sains, dan teknologi dengan memanfaatkan ragam teknologi masa kini;
  3. Mengurangi disparitas pembangunan utara-selatan dan mendorong masuknya investasi serta pemerataan penyediaan sarana dan prasarana pendidikan, kesehatan, perekonomian, dan lingkungan hidup yang proporsional;
  4. Memperkuat transformasi birokrasi yang berorientasi terhadap pelayanan public yang bermartabat, efektif, efisien, dan menjunjung tinggi prinsip-prinsip pemerintahan yang bersih dan *clear governance*

- 9 *lengkah ngawangun* Jawa Barat
  1. Pembangunan Infrastruktur jalan di seluruh pelosok desa dan perkotaan, pembangunan rumah rakyat miskin, mewujudkan Jabar Caang melalui 100% elektrifikasi masyarakat, serta penataan sanitasi lingkungan dengan membuat sarana mandi, cuci, kakus, di lingkungan permukiman sekitar daerah aliran sungai, sehingga terwujud Jabar ODF (Open Defecation Free/bebas buang air besar sembarangan).
  2. Pembangunan jaringan irigasi serta pengembangan ekosistem pertanian organik, melalui konektivitas kehutanan, perkebunan, peternakan dan perikanan, serta pengairan areal pertanian tadah hujan dengan menggunakan pompa bertenaga surya.

3. Pengembangan Pendidikan Berkarakter, dengan didukung ketercukupan ruang kelas, guna menjaga kesetaraan ruang kelas antar jenjang pendidikan, pembentukan 10 sekolah kejuruan unggulan dengan sistem boarding, berkapasitas 1.000 siswa per sekolah, dengan kurikulum link and match dengan dunia kerja, sehingga membentuk manager-manager baru di Jawa Barat, serta pengembangan program beasiswa D1, D3, S1, S2, S3, untuk siswa berprestasi di Perguruan-Perguruan Tinggi ternama di Indonesia, dengan jurusan sesuai dengan kebutuhan pembangunan dan permasalahan Jawa Barat
4. Mengembangkan lapangan kerja baru, dengan mendorong investasi di wilayah Kabupaten/Kota bertata ruang industri, serta pariwisata dan ekonomi kreatif yang berbasis kearifan lingkungan;
5. Penyempurnaan RSUD Kabupaten/Kota dengan penambahan layanan khusus, serta pemberian beasiswa dokter spesialis, sesuai dengan kelangkaan dan karakteristik penyakit masyarakat;
6. Penanganan stunting dan gizi buruk dengan meningkatkan peran kader PKK dan Pos KB Desa melalui penyediaan pangan bergizi dan bernutrisi tinggi di tingkat RT, serta Pengembangan industri pengobatan berbasis kearifan lingkungan.
7. Mengembalikan kondisi lingkungan Jawa Barat melalui reboisasi hutan dan lahan, penyelamatan sumber mata air, normalisasi sungai dan muara, memperbaiki dampak abrasi, serta pengembangan kampung adat berbasis hutan, berbasis daerah aliran sungai, berbasis kampung nelayan, dan kampung adat berbasis lingkungan perkotaan.
8. Pengembangan pengelolaan sampah mandiri sampai dengan tingkat RT serta pembentukan Pembangkit Listrik Tenaga Sampah (PLTS).
9. Peningkatan kesejahteraan Kepala Desa, perangkat desa, RW, RT, Linmas, Kader PKK, Kader Posyandu, guru agama, guru ngaji, serta Penguatan pembangunan desa berbasis kearifan lingkungan dan transformasi birokrasi berdampak. Berikut adalah gambar infografis dari visi, misi dan 9 lengkah ngawangun Jawa Barat.

Gambar 4.3
Visi, Misi dan 9 Lengkah Ngawangun Jawa Barat

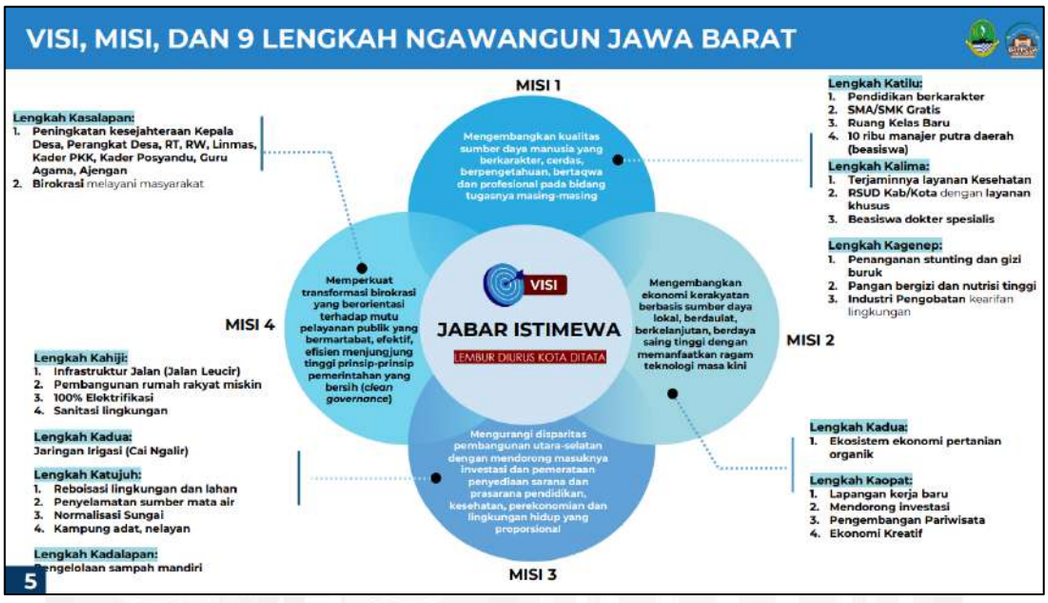

Sumber : *Bappeda-Jabarprov.go.idwp content/uploads/2025/03/02.-17032025-FKP-RPJMD-Sekda-edit.pdf*

Selanjutnya telah ditetapkan pemutakhiran target Ekonomi Pembangunan Provinsi Jawa Barat tahun 2025 sebagai berikut:

Tabel 4.2
Target Indikator Ekonomi Pembangunan Provinsi Jawa Barat Tahun 2025

No	Indikator	Satuan	Realisasi	Target	
			2024	RKPD 2025	P-RKPD 2025
1	Tingkat Pengangguran Terbuka (%) (Agustus)	Persen	6,75	7,88	6,42 - 6,99
2	Tingkat Kemiskinan (%) (Maret)	Persen	7,46	7,49	5,85 - 6,46
3	Rasio Gini (nilai)	Poin	0,421	0,406	0,383-0,390
4	Indeks Pembangunan Manusia (IPM)	Poin	74,92	73,78	73,78
5	Penurunan Emisi GRK (%)	Persen	N/A	7,72	7,72
6	Nilai Tukar Petani (NTP)	Poin	N/A	4,54	4,54
7	Nilai Tukar Nelayan (NTN)	Poin	111,71	N/A	N/A

Sumber: RPD Provinsi Jawa Barat 2024-2026, Bappeda-Jabarprov.go.idwp content/uploads/2025/03/02.-17032025-FKP-RPJMD-Sekda-edit.pdf

4.1.3. Tujuan dan Arah Kebijakan Pembangunan Kota Bogor

Berdasarkan Rencana Pembangunan Daerah (RPD) Kota Bogor Tahun 2025-2026 telah ditetapkan tujuan dan sasaran Pembangunan Kota Bogor sebagai berikut:

Tujuan 1 Terwujudnya pembangunan manusia yang berkualitas dan berdaya saing, dengan sasaran:

1. Meningkatnya kualitas Pendidikan;

2. Meningkatnya derajat kesehatan Masyarakat;
3. Meningkatnya taraf hidup Masyarakat;
4. Terciptanya sumber daya manusia yang unggul, berintegritas, produktif, dan inovatif.

Tujuan 2 Terwujudnya pembangunan ekonomi yang inklusif, merata, dan berkelanjutan, dengan sasaran:

1. Optimalisasi potensi dan daya saing sektor penggerak perekonomian daerah dan pengendalian pasar Meningkatnya derajat kesehatan Masyarakat;
2. Meningkatnya iklim investasi yang kondusif;
3. Optimalisasi potensi dan daya saing sektor penggerak perekonomian daerah dan pengendalian pasar;
4. Meningkatnya pemanfaatan teknologi digital dalam ekosistem pasar;
5. Meningkatnya stabilisasi, kondusivitas keamanan, ketentraman, dan ketertiban umum untuk pertumbuhan ekonomi yang berkelanjutan.

Tujuan 3 Terwujudnya pembangunan infrastruktur dan penataan ruang yang berkualitas dan ramah lingkungan yang mampu menunjang daya saing ekonomi daerah dengan sasaran:

a. Meningkatnya kualitas penyelenggaraan penataan ruang, konektivitas infrastruktur dan penataan transportasi yang menunjang pengembangan potensi ekonomi lokal;
b. Meningkatnya kualitas lingkungan hidup perkotaan dalam rangka mewujudkan pembangunan daerah yang berkelanjutan.

Tujuan 4 Meningkatnya kualitas tata kelola pemerintahan dengan sasaran:

1. Terciptanya tata kelola pemerintahan digital yang efektif, lincah, dan kolaboratif;
2. Terciptanya budaya birokrasi Ber-AKHLAK dengan ASN yang profesional.

Pada tanggal 20 Februari 2025, telah dilantik Wali Kota dan Wakil Wali Kota Bogogr Periode 2025-2030telah mencanangkan visi, misi dan Program Prioritas Kepala Daerah yang telah dituangkan pada Rancangan

Awal RPJMD 2025-2029. Visi, misi dan Program Prioritas/Unggulan adalah sebagai berikut:

- Visi:

  Bogor Beres-Bogor Maju
- Misi:

  1. Bogor Cerdas:

     Memastikan ketersediaan fasilitas dan perluasan akses pendidikan yang merata, terjangkau, berkelanjutan, berkeadilan untuk seluruh lapisan masyarakat serta memperdayakan lembaga pendidikan formal dan non formal.
  2. Bogor Sehat:

     Memastikan setiap warga kota Bogor mendapatkan akses pelayanan kesehatan yang memadai dan berkualitas untuk meningkatkan Indeks Pembangunan Manusia.

  c. Bogor Sejahtera:

     Meningkatkan lapangan kerja yang berkualitas, mendorong kewirausahaan, mengembangkan industri kreatif, dan melanjutkan pengembangan infrastruktur.

  d. Bogor Lancar:

     Menjadikan Kota Bogor sebagai kota yang nyaman, modern, dan siap menghadapi tantangan masa depan dengan mengatasi kemacetan lalu lintas serta mengoptimalkan fasilitas publik.

- Program Prioritas/Unggulan

  1. Bogor Cerdas

     a. Menambah unit sekolah dan ruang kelas baru.
     b. Subsidi biaya Pendidikan bagi siswa kurang mampu.
     c. Memberikan insentif bagi guru ngaji secara terukur.
     d. Meningkatkan gaji dan fasilitas guru honorer.
     e. Memberikan beasiswa bagi mahasiswa berprestasi yang kurang mampu.
     f. Memastikan setiap siswa mendapatkan ijazah setelah lulus pendidikan formal dan non formal.
     g. Mengembangkan command center
     h. Pengembangan CCTV di lokasi strategis
     i. Pemasangan Wifi gratis di seluruh Fasilitas publik

j. Pembangunan gedung pemerintahan terpadu
k. Penyuluhan bahaya judi online dan pinjaman online berkolaborasi dengan aparatur penegak hukum dan wilayah
l. Memberikan bantuan hukum gratis kepada Masyarakat yang Berhadapan dengan Hukum
m. Pelayanan jemput bola administrasi kependudukan
n. Pelayanan jemput bola perizinan
o. Penguatan sarana prasarana pelayanan publik (Kantor kecamatan dan kelurahan).

2. Bogor Sehat
   a. Pelayanan Kesehatan Prima:
      1) Pemeriksaan kesehatan gratis.
      2) Menambah fasilitas ruang ICU, Alat-alat Kesehatan, Dokter spesialis dan sub spesialis di Rumah sakit milik pemerintah Kota Bogor, Puskesmas, Posyandu, dan fasilitas Kesehatan lainnya.
      3) Penyediaan layanan rawat inap di setiap Puskesmas.
      4) Bogor *Quick Respon* dalam penanganan pasien darurat dan bencana alam
      5) Membuat system pelayanan rujukan yang terpusat dan terintegrasi kesuluruh Rumah sakit di dalam dan di luar Kota Bogor.
      6) Menambah Kuota kepesertaan BPJS PBI APBD untuk masyarakat miskin
      7) Menyediakan layanan armada ambulan gratis disetiap kecamatan yang dapat di akses 24 jam oleh masyarakat beserta dengan layanan fasilitas dokter keliling.
      8) Memberikan Fasilitas bantuan dan Layanan khusus kelompok rentan (Disabilitas & lansia) dengan memfasilitasi layanan dokter keliling.
      9) Pencegahan stunting baik pada balita dan ibu hamil dengan memaksimalkan peran posyandu, penyuluhan dan makanan bergizi secara terukur
   b. Pelayanan Kebersihan:
      1) Pengembangan pengelolaan sampah berbasis wilayah dengan motede 3R (Reduce, Reuse, Recycle)

2) Peningkatan kualitas sanitasi (air limbah domestik dan air minum)
3) Perencanaan tata ruang yang mempertimbangan ekses perubahan iklim dan risiko bencana
4) Peningkatan ketahanan pangan dan gizi berkelanjutan.
5) Ketahanan Keluarga:
6) Penyediaan tempat tinggal yang layak melalui program bedah rumah, bantuan RTLH serta pemberian subsidi rusunawa bagi masyarakat kurang mampu
7) Memberikan santunan kematian bagi masyarakat miskin
8) Memberi makan siang dan susu gratis di sekolah dan pesantren, serta bantuan gizi untuk anak balita dan ibu hamil
9) Pembangunan Gedung Olahraga Masyarakat di 4 kecamatan
10) Revitalisasi Gor Pajajaran Menjadi Pusat Olahraga dan Gedung kreatif dan seni terpadu

3. Bogor Sejahtera
   a. Pengangguran:
      1) Menciptakan kesempatan kerja dengan konsep kolaborasi antara pengusaha, UMKM, Perbankan & Profesional.
      2) Memaksimalkan peran balai latihan kerja dengan memberikan pelatihan keterampilan berdasarkan kebutuhan kesempatan kerja di Kota Bogor
   b. Ekonomi Kreatif:
      1) Membangun sentra kuliner di setiap kelurahan.
      2) Menambah dan memaksimalkan peran kampung tematik sebagai daya Tarik bagi wisatawan sekaligus wadah mempromosikan seni budaya lokal
      3) Memfasilitasi pelaku usaha mikro kecil menengah untuk mendapatkan askes bantuan permodalan dan system pemasaran produk (Memfasilitasi Kredit Usaha Rakyat disetiap kelurahan, membuat regulasi yang mewajibkan setiap ASN untuk membeli produk UMKM)
      4) Penyediaan portal akses dalam promosi dan pemasaran UMKM dan Industri kreatif

5) Inkubasi bisnis muda dan pemula untuk menciptakan pelaku usaha muda pemula naik kelas

4. Bogor Lancar
   a. Penambahan Armada Transportasi umum baru yang ramah lingkungan dan nyaman, dilengkapi dengan fasilitas modern seperti Wi-Fi, AC, dan sistem pembayaran elektronik.
   b. Integrasi Moda Transportasi: Membangun sistem transportasi terpadu yang mengintegrasikan bus, angkot, dan layanan transportasi lainnya untuk memastikan konektivitas antar moda.
   c. Peningkatan Fasilitas Transportasi Umum: Renovasi dan pembangunan halte bus, terminal, dan stasiun angkot dengan fasilitas yang lebih baik, seperti tempat duduk, papan informasi digital, dan aksesibilitas bagi penyandang disabilitas.
   d. Promosi Penggunaan Transportasi Umum: Melakukan kampanye besar-besaran untuk mendorong warga menggunakan transportasi umum dengan memperkenalkan program-program insentif seperti tarif terjangkau atau diskon untuk pelajar dan pekerja.
   e. Pembangunan Perlintasan Tidak Sebidang Kebon Pedes
   f. Pembangunan akses Jalan Pemuda Menuju Jalan Sukaresmi
   g. Pembangunan lanjutan R3
   h. Pembangunan lanjutan R2
   i. Pembangunan Jalan Bogor Inner Ring Road (BIRR)

4.1.4. Strategi dan Arah Kebijakan Pembangunan Kota Bogor

Tujuan dan sasaran pembangunan dicapai melalui penetapan strategi dan arah kebijakan. Strategi adalah pemahaman yang diperlukan oleh pemerintah daerah Kota Bogor untuk mengelola setiap program kegiatannya dengan menyusun metode, tahapan, atau langkah-langkah untuk mencapai tujuan. Rumusan strategi berisi pernyataan yang menjelaskan bagaimana tujuan dan sasaran akan dicapai, yang selanjutnya diperjelas dengan serangkaian arah kebijakan, dan merupakan salah satu referensi penting dalam perencanaan pembangunan daerah. Berdasarkan RPD Kota Bogor Tahun 2025-2026 tujuan, sasaran, strategi dan arah kebijakan pembangunan Kota Bogor adalah sebagai berikut:

Tabel 4.3
Tujuan, Sasaran, Strategi, Arah Kebijakan RKPD Kota Bogor Tahun 2025

No	Tujuan dan Sasaran	Strategi	Arah Kebijakan	Perangkat Daerah		Janji Politik
				Utama	Pendukung	
1.	Terwujudnya pembangunan manusia yang berkualitas dan berdaya saing					
	Meningkatnya kualitas pendidikan	Meningkatkan akses dan mutu pendidikan	Meningkatkan kuantitas dan kualifikasi pendidik dan tenaga kependidikan	Dinas Pendidikan		a. Menambah unit sekolah dan ruang kelas baru b. Subsidi biaya Pendidikan bagi siswa kurang mampu c. Memberikan beasiswa bagi mahasiswa berprestasi yang kurang mampu d. Memastikan setiap siswa mendapatkan ijazah setelah lulus pendidikan formal dan non formal e. Memberikan insentif bagi guru ngaji secara terukur f. Menambah fasilitas ruang ICU, Alat-alat Kesehatan, Dokter spesialis
			Meningkatkan pengembangan potensi, bakat, dan minat peserta didik	Dinas Pendidikan	Dinas Pemuda dan Olahraga	
			Meningkatkan penerapan kebijakan sistem zonasi dalam penerimaan siswa didik	Dinas Pendidikan	Dinas Kependudukan dan Catatan Sipil	
			Meningkatkan kuantitas dan kualitas sarana prasarana pendidikan pada setiap jenjang	Dinas Pendidikan	Dinas Pekerjaan Umum dan Penataan Ruang	
			Meningkatkan keterjangkauan biaya pendidikan melalui pemberian bantuan beasiswa kepada siswa miskin	Dinas Pendidikan	Dinas Sosial	
			Meningkatkan penerapan teknologi informasi dan pengembangan inovasi untuk mendukung kelancaran proses belajar mengajar	Dinas Pendidikan	Dinas Komunikasi dan Informatika	
			Meningkatkan pengembangan kualitas pendidikan dan ketrampilan yang berorientasi pada pasar kerja	Dinas Pendidikan	Dinas Tenaga Kerja	
			Meningkatkan kemampuan literasi dan numerasi pada sekolah	Dinas Pendidikan	Dinas Kearsipan dan Perpustakaan	
			Meningkatkan iklim keamanan, inklusivitas, dan kebhinekaan sekolah	Dinas Pendidikan	Badan Kesatuan Bangsa dan Politik	

No	Tujuan dan Sasaran	Strategi	Arah Kebijakan	Perangkat Daerah		Janji Politik
				Utama	Pendukung	
			Mengembangkan sekolah negeri baru sesuai dengan Standar Pendidikan Pelayanan Minimal khususnya SMP sederajat dan SMA sederajat yang berkoordinasi dengan Dinas Pendidikan Provinsi Jawa Barat	Dinas Pendidikan		dan sub spesialis di Rumah sakit milik pemerintah Kota Bogor, Puskesmas, Posyandu, dan fasilitas Kesehatan lainnya. g. Penyediaan layanan rawat inap di setiap Puskesmas h. Bogor Quick Respon dalam penanganan pasien darurat dan bencana alam i. Menambah Kuota kepesertaan BPJS PBI APBD untuk masyarakat miskin j. Menyediakan layanan armada ambulan gratis disetiap kecamatan yang dapat di akses
			Meningkatkan pendidikan inklusif yang berkualitas	Dinas Pendidikan		
			Meningkatkan asupan makanan bagi peserta didik	Dinas Pendidikan	Dinas Kesehatan, Dinas Ketahanan Pangan dan Pertanian	
			Meningkatkan akses terhadap siswa putus sekolah	Dinas Pendidikan	Dinas Sosial	
			Mengembangkan PKBM yang mampu menumbuhkan minat dan bakat siswa	Dinas Pendidikan		
		Memperkuat literasi masyarakat	Meningkatkan kualitas perpustakaan berstandar nasional	Dinas Arsip dan Perpustakaan		
			Meningkatkan pemerataan layanan perpustakaan	Dinas Arsip dan Perpustakaan		
			Meningkatkan pembinaan perpustakaan	Dinas Arsip dan Perpustakaan		
			Mendorong minat baca masyarakat	Dinas Arsip dan Perpustakaan		
	Meningkatnya derajat kesehatan masyarakat	Meningkatkan kualitas dan akses kesehatan	Penguatan pencegahan, deteksi dini wabah, dan pengendalian penyakit menular dan tidak menular	Dinas Kesehatan	Rumah Sakit Umum Daerah	
			Meningkatkan standarisasi pelayanan kesehatan dasar dan rujukan melalui pelayanan prima	Dinas Kesehatan	Rumah Sakit Umum Daerah	

No	Tujuan dan Sasaran	Strategi	Arah Kebijakan	Perangkat Daerah		Janji Politik
				Utama	Pendukung	
			Meningkatkan kemitraan antara pemerintah, masyarakat dan swasta dalam penyelenggaraan pelayanan kesehatan dan pembiayaan kesehatan masyarakat	Dinas Kesehatan	Rumah Sakit Umum Daerah	24 jam oleh masyarakat beserta dengan layanan fasilitas dokter keliling k. Memberikan Fasilitas bantuan dan Layanan khusus kelompok rentan (Disabilitas & lansia) dengan memfasilitasi layanan dokter keliling. l. Pencegahan stunting baik pada balita dan ibu hamil dengan memaksimalkan peran posyandu, penyuluhan dan makanan bergizi secara terukur m. Pengembangan pengelolaan sampah berbasis wilayah dengan metode 3R (Reduce, Reuse, Recycle)
			Meningkatkan penggunaan teknologi informasi dalam pelayanan kesehatan yang terintegrasi	Dinas Kesehatan	Dinas Komunikasi dan Informatika	
			Meningkatkan kapasitas sistem kesehatan dan penguatan ketahanan kesehatan (health security)	Dinas Kesehatan	Rumah Sakit Umum Daerah	
			Peningkatan inovasi teknologi di bidang kesehatan masyarakat	Dinas Kesehatan	Badan Perencanaan Pembangunan, Riset dan Inovasi Daerah	
			Meningkatkan kesadaran PHBS masyarakat	Dinas Kesehatan	Rumah Sakit Umum Daerah,	
			Menurunkan angka perilaku ODF masyarakat	Dinas Kesehatan	Dinas Pekerjaan Umum dan Penataan Ruang	
			Meningkatkan perlindungan kesehatan bagi seluruh masyarakat	Dinas Kesehatan	Rumah Sakit Umum Daerah,	
			Penegakan hukum kawasan tanpa rokok	Satpol PP	Dinas Kesehatan	
			Meningkatkan koordinasi dan kerjasama antara pemerintah, masyarakat dan swasta dalam penyelenggaraan pelayanan kesehatan	Dinas Kesehatan	Rumah Sakit Umum Daerah	
			Meningkatkan kualitas pelayanan kesehatan yang berkualitas	Dinas Kesehatan	Rumah Sakit Umum Daerah	

No	Tujuan dan Sasaran	Strategi	Arah Kebijakan	Perangkat Daerah		Janji Politik
				Utama	Pendukung	
			Meningkatkan pelayanan kuratif bagi masyarakat	Rumah Sakit Umum Daerah	Dinas Kesehatan	n. Penyediaan fasilitas & armada angkutan sampah yang layak & memadai o. Peningkatan kualitas sanitasi (air limbah domestik dan air minum) p. Peningkatan ketahanan pangan dan gizi berkelanjutan. q. Perencanaan tata ruang yang mempertimbangan ekses perubahan iklim dan risiko bencana r. Penyediaan tempat tinggal yang layak melalui program bedah rumah, bantuan RTLH serta pemberian subsidi rusunawa bagi masyarakat kurang mampu
			Meningkatkan ketersediaan sumberdaya kesehatan yang berkualitas dalam aspek sumber daya manusia (SDM) kesehatan, aspek pembiayaan, aspek perbekalan kesehatan dan farmasi serta aspek pemenuhan sarana prasarana fasilitas kesehatan sesuai dengan standar	Dinas Kesehatan	Rumah Sakit Umum Daerah	
			Meningkatkan pemerataan akses dan mutu layanan puskesmas dan posyandu	Dinas Kesehatan	Dinas Pemberdayaan Perempuan dan Perlindungan Anak, Dinas Pengendalian Penduduk dan Keluarga Berencana	
			Meningkatkan jaminan kesehatan kepada masyarakat	Dinas Kesehatan	Rumah Sakit Umum Daerah	
		Memperkuat pembudayaan olahraga pada masyarakat	Meningkatkan partisipasi masyarakat dalam olahraga	Dinas Pemuda dan Olahraga		
			Meningkatkan prestasi olahraga	Dinas Pemuda dan Olahraga		
		Menurunkan angka kelahiran	Meningkatkan kebijakan yang mendukung peningkatan kepesertaan Ber-KB terutama untuk kepesertaan KB MKJP pada Pasangan Usia Subur (PUS)	Dinas Pengendalian Penduduk Dan Keluarga Berencana	Dinas Kesehatan, Rumah Sakit Umum Daerah	
			Optimalisasi pembentukan kelompok bina keluarga seperti BKP dan BKR	Dinas Pengendalian Penduduk dan Keluarga Berencana	Dinas Pemberdayaan Perempuan dan Perlindungan Anak	

No	Tujuan dan Sasaran	Strategi	Arah Kebijakan	Perangkat Daerah		Janji Politik
				Utama	Pendukung	
			Meningkatkan Keluarga Berencana dan Keluarga Sejahtera melalui pemantapan kualitas keluarga dan penurunan angka kematian bayi	Dinas Pengendalian Penduduk dan Keluarga Berencana	Dinas Kesehatan, Rumah Sakit Umum Daerah, Dinas Pemberdayaan Perempuan dan Perlindungan Anak	s. Memberikan santunan kematian bagi masyarakat miskin t. Revitalisasi Gor Pajajaran Menjadi Pusat Olahraga dan Gedung kreatif dan seni terpadu
		4.Menjamin kualitas konsumsi pangan dan gizi masyarakat	Menurunkan angka stunting pada balita	Dinas Kesehatan	Rumah Sakit Umum Daerah, Dinas Pemberdayaan Perempuan dan Perlindungan Anak	
			Meningkatkan ketersediaan, akses, distribusi, keamanan, dan penguatan cadangan pangan yang beragam	Dinas Ketahanan Pangan dan Pertanian	Dinas Sosial	
			Meningkatkan kecukupan konsumsi energi dan protein pada asupan pangan masyarakat	Dinas Ketahanan Pangan dan Pertanian	Dinas Sosial	
			Meningkatkan pengendalian kontaminasi pada bahan pangan dan produk-produk olahan yang akan dikonsumsi oleh masyarakat	Dinas Ketahanan Pangan dan Pertanian	Dinas Sosial	
			Meningkatkan kualitas pangan segar asal tumbuhan dan pangan asal hewan	Dinas Ketahanan Pangan dan Pertanian		
		Mengurangi kawasan kumuh dan lingkungan sehat	Meningkatkan hunian layak huni	Dinas Perumahan dan Permukiman		
			Meningkatkan kualitas sarana prasarana lingkungan	Dinas Perumahan dan Permukiman		
			Meningkatkan cakupan layanan air minum yang layak	Dinas Pekerjaan Umum dan Penataan Ruang		

No	Tujuan dan Sasaran	Strategi	Arah Kebijakan	Perangkat Daerah		Janji Politik
				Utama	Pendukung	
			Meningkatkan cakupan layanan air limbah yang layak	Dinas Pekerjaan Umum dan Penataan Ruang		
			Meningkatkan waktu tanggap terhadap kebakaran	Dinas Pemadam Kebakaran dan Penyelamatan		
	Meningkatnya taraf hidup masyarakat	Meningkatkan kualitas ketenagakerjaan	Meningkatkan keterbukaan kesempatan kerja	Dinas Tenaga Kerja		
			Meningkatkan kompetensi para pencari kerja	Dinas Tenaga Kerja		
		Meningkatkan daya saing dan kapasitas pemuda	Meningkatkan kewirausahaan pemuda	Dinas Pemuda dan Olahranga		
			Meningkatkan peran pemuda dalam pembangunan dan kebangsaan	Dinas Pemuda dan Olahraga		
			Meningkatkan keaktifan pemuda dalam organisasi kepemudaan	Dinas Pemuda dan Olahraga		
		Meningkatkan daya saing pelaku pariwisata dan ekonomi kreatif	Meningkatkan kompetensi pelaku pariwisata dan ekonomi kreatif	Dinas Pariwisata dan Kebudayaan	Dinas Tenaga Kerja, Dinas Pendidikan	
			Mengembangkan industri padat karya, agrobisnis, dan agrowisata	Dinas Pariwisata dan Kebudayaan	Dinas Tenaga Kerja, Dinas Pendidikan	
		Mengurangi kemiskinan	Meningkatkan keterpaduan dan ketepat sasaran penanggulangan kemiskinan	Dinas Sosial	Dinas Pemberdayaan Perempuan dan Perlindungan Anak, Sekretariat Daerah	
			Meningkatkan bantuan sosial bagi masyarakat miskin	Dinas Sosial		
			Optimalisasi perlindungan sosial bagi masyarakat korban bencana	Dinas Sosial		
			Meningkatkan penyelenggaraan rehabilitasi sosial	Dinas Sosial		

No	Tujuan dan Sasaran	Strategi	Arah Kebijakan	Perangkat Daerah		Janji Politik
				Utama	Pendukung	
			Meningkatkan pemberdayaan sosial masyarakat	Dinas Sosial		
			Optimalisasi pemenuhan penyediaan dan rehabilitasi korban bencana	Dinas Sosial	Badan Penanggulangan Bencana Daerah (BPBD), Dinas Pemadam Kebakaran dan Penyelamatan, Satuan Polisi Pamong Praja, Dinas Perumahan dan Permukiman	
	Terciptanya sumber daya manusia yang unggul, berintegritas, produktif, dan inovatif	Meningkatkan ketahanan keluarga	Meningkatkan kualitas keluarga baik ketahanan struktur fisik, ekonomi, sosial psikologi dan sosial budaya	Dinas Pemberdayaan Perempuan dan Perlindungan Anak		
			Meingkatkan pembinaan dan pendampingan keluarga	Dinas Pengendalian Penduduk dan Keluarga Berencana		
			Meningkatkan pelayanan kesehatan ibu, anak, dan remaja	Dinas Kesehatan	Rumah Sakit Umum Daerah, Dinas Pemberdayaan Perempuan dan Perlindungan Anak	
			Meningkatkan upaya perlindungan terhadap perempuan dan anak melalui pencegahan kekerasan dalam rumah tangga	Dinas Pemberdayaan Perempuan dan Perlindungan Anak		

No	Tujuan dan Sasaran	Strategi	Arah Kebijakan	Perangkat Daerah		Janji Politik
				Utama	Pendukung	
			Meningkatkan pemenuhan hak anak	Dinas Pemberdayaan Perempuan dan Perlindungan Anak		
			Meningkatkan pengarusutamaan gender dan penyelesaian kasus kekerasan terhadap perempuan	Dinas Pemberdayaan Perempuan dan Perlindungan Anak		
			Menurunkan jumlah anak terlantar	Dinas Sosial		
			Meningkatkan pelayanan lansia, penyandang disabilitas dan korban tindak kekerasan	Dinas Sosial		
		Memperkuat legalitas kependudukan	Meningkatkan layanan pendaftaran kependudukan dan catatan sipil	Dinas Kependudukan dan Catatan Sipil		
			Meningkatkan kualitas data dan informasi administrasi kependudukan	Dinas Kependudukan dan Catatan Sipil		
		Membangun generasi muda yang handal dan berdaya saing tinggi melalui penguatan karakter, prestasi, kreativitas dan inovasi generasi muda	1. Meningkatkan pembinaan organisasi kepemudaan dan pengembangan prestasi	Dinas Pemuda dan Olahraga		
			2. Meningkatkan pengembangan museum sebagai pusat pengetahuan dan sejarah peradaban di Kota Bogor	Dinas Pariwisata dan Kebudayaan		
			3. Meningkatkan upaya pencegahan penggunaan narkoba, psikotropika dan minuman keras pada generasi muda	Dinas Sosial	Dinas Pemberdayaan Perempuan dan Perlindungan Anak	
			4. Meningkatkan program pembekalan pendidikan agama dan budi pekerti, dan upaya untuk mengedepankan wawasan kebangsaan	Dinas Pendidikan	Badan Kesatuan Bangsa dan Politik	

No	Tujuan dan Sasaran	Strategi	Arah Kebijakan	Perangkat Daerah		Janji Politik
				Utama	Pendukung	
		Menumbuhkembangkan kreativitas dan inovasi masyarakat	Meningkatkan penggalian kreativitas dan inovasi masyarakat dalam mengelola potensi wilayahnya	Badan Perencaanaan Pembangunan, Riset dan Inovasi Daerah		
			Meningkatkan jejaring kerjasama dengan lembaga masyarakat, lembaga pendidikan dan lembaga penelitian untuk mendorong terciptanya kreativitas dan inovasi yang berorientasi pada peningkatan kesejahteraan masyarakat	Badan Perencanaan Pembangunan, Riset dan Inovasi Daerah	Dinas Pemuda dan Olahraga, Dinas Pendidikan	
			Meningkatkan infrastruktur untuk mendorong terciptanya kreativitas dan inovasi (internet, pendidikan kreatif, peningkatan seni dan budaya)	Dinas Komunikasi dan Informasi	Dinas Pendidikan, Dinas Pemuda dan Olahraga	
		Meningkatkan pemberdayaan, partisipasi, gotong royong, kerukunan masyarakat dan toleransi	Penguatan ideologi pancasila dan karakter kebangsaan	Badan Kesatuan Bangsa dan Politik	Dinas Pendidikan, Dinas Pemuda dan Olahraga	
			Meningkatkan peran partai politik dan peran perempuan dalam politik	Badan Kesatuan Bangsa dan Politik		
			Meningkatkan pemberdayaan, pengawasan organisasi kemasyarakatan	Badan Kesatuan Bangsa dan Politik	Dinas Pendidikan, Dinas Pemuda dan Olahraga	
			Meningkatkan penghargaan terhadap pahlawan	Dinas Sosial		
			Meningkatkan kewaspadaan nasional dan peningkatan kualitas dan fasilitasi penanganan konflik sosial	Badan Kesatuan Bangsa dan Politik	Dinas Pendidikan, Dinas Pemuda dan Olahraga	
		Penguatan kemajuan kebudayaan bangsa	Memperkuat lembaga kesenian tradisional	Dinas Pariwisata dan Kebudayaan		

No	Tujuan dan Sasaran	Strategi	Arah Kebijakan	Perangkat Daerah		Janji Politik
				Utama	Pendukung	
			Memperkuat pelestarian dan pengelolaan cagar badaya sebagai potensi ekonomi	Dinas Pariwisata dan Kebudayaan		
			Meningkatkan pembinaan sejarah dan kualitas museum	Dinas Pariwisata dan Kebudayaan		
2.	Terwujudnya pembangunan ekonomi yang inklusif, merata, dan berkelanjutan					
	Optimalisasi potensi dan daya saing sektor penggerak perekonomian daerah dan pengendalian pasar	Meningkatkan daya saing pariwisata dan ekonomi kreatif	Meningkatkan daya tarik pariwisata Kota Bogor	Dinas Pariwisata dan Kebudayaan		a. Menciptakan kesempatan kerja dengan konsep kolaborasi antara pengusaha, UMKM, Perbankan & Profesional b. Menambah dan memaksimalkan peran kampung tematik sebagai daya Tarik bagi wisatawan sekaligus wadah mempromosikan seni budaya lokal c. Memfasilitasi pelaku usaha mikro kecil
			Mengembangkan destinasi pariwisata dan produk wisata berbasis potensi lokal	Dinas Pariwisata dan Kebudayaan		
			Meningkatkan pemasaran pariwisata dan ekonomi kreatif	Dinas Pariwisata dan Kebudayaan		
			Meningkatkan HKI pada produk ekonomi kreatif	Dinas Pariwisata dan Kebudayaan		
			Meningkatkan pengembangan ekonomi kreatif yang unggul, komparatif dan kompetitif berbasis teknologi, inovasi dan kreativitas	Dinas Pariwisata dan Kebudayaan	Dinas Komunikasi dan Informasi, Dinas Koperasi, Usaha Kecil dan Menengah, Perdagangan, dan Perindustrian	
			Meningkatkan kuantitas dan kualitas SDM sebagai pelaku ekonomi kreatif, terutama untuk peningkatan ide, kreatifitas, inovasi, dan penguasaan teknologi	Dinas Pariwisata dan Kebudayaan	Dinas Pemuda, dan Olahraga	
			Mengembangkan kampung kampung tematik sebagai potensi ekonomi lokal	Dinas Koperasi, Usaha Kecil dan Menengah,	Dinas Pariwisata dan Kebudayaan	

No	Tujuan dan Sasaran	Strategi	Arah Kebijakan	Perangkat Daerah		Janji Politik
				Utama	Pendukung	
				Perdagangan, dan Perindustrian		menengah untuk mendapatkan askes bantuan permodalan dan system pemasaran produk (Memfasilitasi Kredit Usaha Rakyat disetiap kelurahan, membuat regulasi yang mewajibkan setiap ASN untuk membeli produk UMKM) d. Penyediaan portal akses dalam promosi dan pemasaran UMKM dan Industri kreatif
		Meningkatkan kualitas perencanaan ekonomi	Memperkuat perencanaan ekonomi yang komprehensif dan integratif	Badan Perencanaan Pembangunan, Riset dan Inovasi Daerah		
		Meningkatnya daya saing koperasi dan UMKM	Meningkatkan daya saing koperasi, UMKM. IKM dan pelaku ekraf melalui peningkatan kualitas kelembagaan, dukungan dan fasilitasi permodalan/ pembiayaan usaha dan peningkatan akses pasar (Off Taker & Promosi)	Dinas Koperasi, Usaha Kecil dan Menengah, Perdagangan, dan Perindustrian		
			Meningkatkan pengembangan pemasaran UMKM melalui pembangunan jejaring kemitraan dalam penyediaan supply produk UMKM/IKM/Ekraf, penyediaan Channel distribusi produk UMKM/IKM/Ekraf, dan penyediaan demand terhadap produk UMKM/IKM/Ekraf	Dinas Koperasi, Usaha Kecil dan Menengah, Perdagangan, dan Perindustrian		
			Meningkatkan pengembangan inkubator bisnis melalui pembinaan, pemberian bantuan pendanaan modal, pembangunan ruang-ruang inkubasi dan jaringan atau koneksi dengan berbagai sektor dalam membentuk kerjasama bisnis permodalan maupun kerjasama proses bisnis	Dinas Koperasi, Usaha Kecil dan Menengah, Dinas Perindustrian dan Perdagangan		
			Meningkatkan kualitas manajemen koperasi	Dinas Koperasi, Usaha Kecil dan Menengah,		

No	Tujuan dan Sasaran	Strategi	Arah Kebijakan	Perangkat Daerah		Janji Politik
				Utama	Pendukung	
				Perdagangan, dan Perindustrian		
			Meningkatkan kualitas Pendidikan dan pelatihan perkoperasian	Dinas Koperasi, Usaha Kecil dan Menengah, Perdagangan, dan Perindustrian		
			Meningkatkan kualitas pengawasan dan pemeriksanaan koperasi	Dinas Koperasi, Usaha Kecil dan Menengah, Perdagangan, dan Perindustrian		
			Meningkatkan koperasi yang sehat	Dinas Koperasi, Usaha Kecil dan Menengah, Perdagangan, dan Perindustrian		
			Meningkatkan pemberdayaan dan perlindungan koperasi	Dinas Koperasi, Usaha Kecil dan Menengah, Perdagangan, dan Perindustrian		
	Meningkatnya iklim investasi yang kondusif	Mengakselerasi pelayanan investasi	Meningkatkan layanan perizinan yang responsif, murah, mudah, dan cepat melalui layanan terintegrasi secara elektronik dan mal pelayanan publik	Dinas Penanaman Modal dan Pelayanan Terpadu Satu Pintu		

No	Tujuan dan Sasaran	Strategi	Arah Kebijakan	Perangkat Daerah		Janji Politik
				Utama	Pendukung	
			Meningkatkan pengembangan City Marketing	Dinas Penanaman Modal dan Pelayanan Terpadu Satu Pintu	Badan Perencanaan Pembangunan, Riset dan Inovasi Daerah, Dinas Koperasi, Usaha Kecil dan Menengah, Perdagangan, dan Perindustrian	
			Meningkatkan perencanaan dan pengembangan penanaman modal	Dinas Penanaman Modal dan Pelayanan Terpadu Satu Pintu		
			Meningkatkan kualitas penyelenggaraan perizinan dan non perizinan serta pajak dan retribusi daerah	Dinas Penanaman Modal dan Pelayanan Terpadu Satu Pintu		
		Meningkatkan pendapatan daerah	Meningkatkan tata Kelola penyelenggaraan pajak daerah dan retribusi daerah	Badan Pendapatan Daerah		
		Meningkatkan produktivitas tenaga kerja	Meningkatkan produktivitas tenaga kerja melalui program penunjang kompetensi tenaga kerja	Dinas Tenaga Kerja	Dinas Pendidikan, Dinas Pemuda dan Olahraga	
			Meningkatkan serapan tenaga kerja di sektor IKM	Dinas Tenaga Kerja	Dinas Koperasi, Usaha Kecil dan Menengah, Perdagangan, dan Perindustrian	

No	Tujuan dan Sasaran	Strategi	Arah Kebijakan	Perangkat Daerah		Janji Politik
				Utama	Pendukung	
			Meningkatkan kapasitas dan keterampilan angkatan kerja yang berorientasi pada penguasaan keterampilan berbasis teknologi digital dan teknologi untuk memenuhi kebutuhan pasar	Dinas Tenaga Kerja	Dinas Komunikasi dan Informasi	
			Meningkatkan kerjasama hubungan industrial dalam rangka peningkatan penyerapan tenaga kerja, dan penempatan tenaga kerja	Dinas Tenaga Kerja	Dinas Koperasi, Usaha Kecil dan Menengah, Perdagangan, dan Perindustrian	
		Mengembangkan usaha sektor pertanian dan perikanan	Meningkatkan strategi pengelolaan, pemasaran, pada sektor usaha pertanian dan perikanan	Dinas Ketahanan Pangan dan Pertanian		
			Meningkatkan peran pemuda dalam pembangunan usaha sektor pertanian dan perikanan	Dinas Tenaga Kerja	Dinas Ketahanan Pangan dan Pertanian	
	Optimalisasi potensi dan daya saing sektor penggerak perekonomian daerah dan pengendalian pasar	Meningkatkan kontribusi sektor perdagangan dan perindustrian dalam mendukung pertumbuhan ekonomi	Mengembangkan klaster industri, kemitraan dan pemanfaatan teknologi industri bagi industri kecil dan menengah	Dinas Koperasi, Usaha Kecil dan Menengah, Perdagangan, dan Perindustrian		
			Meningkatkan pengembangan IKM dan industri hijau	Dinas Koperasi, Usaha Kecil dan Menengah, Perdagangan, dan Perindustrian		
			Meningkatkan dan mengembangkan infrastruktur industri dan pengembangan sentra industri terpadu	Dinas Koperasi, Usaha Kecil dan Menengah, Perdagangan, dan Perindustrian		

No	Tujuan dan Sasaran	Strategi	Arah Kebijakan	Perangkat Daerah		Janji Politik
				Utama	Pendukung	
			Memperkuat sistem dan jaringan distribusi barang/produk olahan, pengembangan pasar dalam dan luar negeri, serta perlindungan konsumen dan pasar tradisional	Dinas Koperasi, Usaha Kecil dan Menengah, Perdagangan, dan Perindustrian	Dinas Penanaman Modal dan Pelayanan Terpadu Satu Pintu	
			Meningkatkan sistem dan jaringan distribusi barang untuk mempertemukan supply dan demand, pengembangan pasar dalam dan luar negeri, serta perlindungan konsumen	Dinas Koperasi, Usaha Kecil dan Menengah, Perdagangan, dan Perindustrian	Dinas Penanaman Modal dan Pelayanan Terpadu Satu Pintu	
			Meningkatkan program revitalisasi pasar tradisional	Dinas Koperasi, Usaha Kecil dan Menengah, Perdagangan, dan Perindustrian		
			Mendorong pengembangan profesionalisme dan profitabilitas BUMD yang bergerak di sektor pelayanan umum masyarakat dengan memperhatikan kelayakan ekonomi, pemasaran, kelayakan keuangan, dan aspek lainnya	Sekretariat Daerah		
			Meningkatkan program pembinaan dan perlindungan perdagangan	Dinas Koperasi, Usaha Kecil dan Menengah, Perdagangan, dan Perindustrian		

No	Tujuan dan Sasaran	Strategi	Arah Kebijakan	Perangkat Daerah		Janji Politik
				Utama	Pendukung	
			Meningkatkan distribusi dan stabilitas perdagangan	Dinas Koperasi, Usaha Kecil dan Menengah, Perdagangan, dan Perindustrian		
			Meningkatkan ekspor produk Kota Bogor	Dinas Koperasi, Usaha Kecil dan Menengah, Perdagangan, dan Perindustrian		
			Meningkatkan pengawasan dan pengendalian perizinan serta pendaftaran perusahaan di bidang perdagangan	Dinas Koperasi, Usaha Kecil dan Menengah, Perdagangan, dan Perindustrian		
			Meningkatkan pengawasan standarisasi sarana perdagangan	Dinas Koperasi, Usaha Kecil dan Menengah, Perdagangan, dan Perindustrian		
			Meningkatkan peran fasilitator dan agregator dalam pengembangan proses bisnis	Dinas Koperasi, Usaha Kecil dan Menengah, Perdagangan, dan Perindustrian		
		2. Menjaga stabilitas harga kebutuhan barang pokok dan penting	Meningkatkan pengawasan terhadap harga barang pokok dan penting	Dinas Koperasi, Usaha Kecil dan Menengah, Perdagangan, dan Perindustrian		

No	Tujuan dan Sasaran	Strategi	Arah Kebijakan	Perangkat Daerah		Janji Politik
				Utama	Pendukung	
			Meningkatkan penggunaan produk lokal	Dinas Koperasi, Usaha Kecil dan Menengah, Perdagangan, dan Perindustrian		
		Memperkuat aktivitas perekonomian sektor pertanian dan perikanan	Meningkatkan pemberdayaan budaya ikan	Dinas Ketahanan Pangan dan Pertanian		
			Meningkatkan nilai tambah produk hasil perikanan dan pertanian	Dinas Ketahanan Pangan dan Pertanian		
			Meningkatkan penyediaan dan pengembangan sarana prasarana pertanian dan perikanan	Dinas Ketahanan Pangan dan Pertanian		
			Meningkatkan penyuluhan pertanian	Dinas Ketahanan Pangan dan Pertanian		
			Meningkatkan kualitas irigasi	Dinas Pekerjaan Umum dan Penataan Ruang		
			Meningkatkan strategi pengelolaan, pemasaran, pada sektor usaha pertanian dan perikanan	Dinas Ketahanan Pangan dan Pertanian		
			Meningkatkan peran pemuda dalam pembangunan usaha sektor pertanian dan perikanan	Dinas Tenaga Kerja	Dinas Ketahanan Pangan dan Pertanian	
	Meningkatnya pemanfaatan teknologi digital dalam ekosistem pasar	Memperkuat efisiensi dan efektifitas dalam proses pengembangan ekosistem pasar	Meningkatkan strategi dalam pengembangan inovasi produk	Dinas Perindustrian dan Perdagangan		
			Meningkatkan penggunaan teknologi dalam proses pengelolaan produk	Dinas Perindustrian dan Perdagangan		

No	Tujuan dan Sasaran	Strategi	Arah Kebijakan	Perangkat Daerah		Janji Politik
				Utama	Pendukung	
			Meningkatkan kolaborasi dalam memperkuat pondasi ekosistem pasar melalui platform penjualan online, akses pembiayaan, akses pembayaran non tuna bagi konsumen, dan proses onboarding yang efisien bagi pedagang	Dinas Perindustrian dan Perdagangan		
		Memperkuat branding produk	Meningkatkan daya saing produk melalui pengembangan kualitas produk dan pemasaran	Dinas Perindustrian dan Perdagangan		
			Memperluas jangkauan konsumen	Dinas Perindustrian dan Perdagangan		
	Meningkatnya stabilisasi, kondusivitas keamanan, ketentraman, dan ketertiban umum untuk pertumbuhan ekonomi yang berkelanjutan	Mengurangi risiko bencana daerah	Meningkatkan manajemen mitigasi dan adaptasi risiko bencana	Badan Penanggulangan Bencana Daerah		
			Memperkuat kapasitas masyarakat dalam menghadapi risiko bencana	Badan Penanggulangan Bencana Daerah		
			Meningkatkan kualitas infrastruktur dalam mitigasi bencana	Badan Penanggulangan Bencana Daerah		
		Memperkuat penegakan peraturan daerah serta ketentraman umum dan perlindungan masyarakat	Meningkatkan kualitas dan kapasitas aparatur penegak perda dan perlindungan masyarakat	Satuan Polisi Pamong Praja		
			Meningkatkan kualitas sarana prasarana penunjang penegak perda dan perlindungan masyarakat	Satuan Polisi Pamong Praja		
			Meningkatkan kerjasama dalam penegakan perda dan perlindungan masyarakat	Satuan Polisi Pamong Praja		
3	Terwujudnya pembangunan infrastruktur dan penataan ruang yang berkualitas dan ramah lingkungan yang mampu menunjang daya saing ekonomi daerah					

No	Tujuan dan Sasaran	Strategi	Arah Kebijakan	Perangkat Daerah		Janji Politik
				Utama	Pendukung	
	Meningkatnya kualitas penyelenggaraan penataan ruang, konektivitas infrastruktur dan penataan transportasi yang menunjang pengembangan potensi ekonomi lokal	Meningkatkan penyelenggaraan penataan ruang yang menunjang daya saing pengembangan potensi ekonomi lokal	Meningkatkan kualitas perencanaan, pemanfaatan dan pengendalian tata ruang wilayah	Dinas Pekerjaan umum dan Penataan ruang		a. Penambahan Armada Transportasi umum baru yang ramah lingkungan dan nyaman, dilengkapi dengan fasilitas modern seperti Wi-Fi, AC, dan sistem pembayaran elektronik b. Integrasi Moda Transportasi: Membangun sistem transportasi terpadu yang mengintegrasikan bus, angkot, dan layanan transportasi lainnya untuk memastikan konektivitas antar moda c. Peningkatan Fasilitas Transportasi Umum: Renovasi
			Meningkatkan kualitas penyelenggaraan bangunan gedung	Dinas Pekerjaan umum dan Penataan ruang		
			Meningkatkan kualitas penataan bangunan dan lingkungan	Dinas Pekerjaan umum dan Penataan ruang		
		Mengoptimalkan pemerataan kebutuhan infrastruktur kebinamargaan yang mendukung pengembangan potensi ekonomi lokal	Meningkatkan kualitas dan kapasitas infrastruktur jalan	Dinas Pekerjaan umum dan Penataan ruang		
			Meningkatkan kualitas sistem drainase	Dinas Pekerjaan umum dan Penataan ruang		
			Meningkatkan kualitas penyelenggaraan jasa konstruksi yang berkualitas	Dinas Pekerjaan umum dan Penataan ruang		
		Terwujudnya kualitas, konektivitas dan infrastruktur transportasi	Meningkatkan kualitas sarana dan prasarana transportasi	Dinas Perhubungan		
			Meningkatkan kualitas pelayanan angkutan umum	Dinas Perhubungan		
			Meningkatkan kualitas pengelolaan manajemen lalu lintas	Dinas Perhubungan		
			Meningkatkan kualitas pengelolaan perlintasan kereta api dalam daerah kota	Dinas Perhubungan		
	Meningkatnya kualitas lingkungan hidup perkotaan dalam rangka mewujudkan	Terwujudnya pemenuhan ketersediaan ruang terbuka	Meningkatkan ketersediaan ruang terbuka hijau publik kawasan	Dinas Perumahan dan Permukiman		

No	Tujuan dan Sasaran	Strategi	Arah Kebijakan	Perangkat Daerah		Janji Politik
				Utama	Pendukung	
	pembangunan daerah yang berkelanjutan	hijau publik budidaya yang berkualitas	budidaya sesuai dengan rencana tata ruang			dan pembangunan halte bus, terminal, dan stasiun angkot dengan fasilitas yang lebih baik, seperti tempat duduk, papan informasi digital, dan aksesibilitas bagi penyandang disabilitas d. Promosi Penggunaan Transportasi Umum: Melakukan kampanye besar-besaran untuk mendorong warga menggunakan transportasi umum dengan memperkenalkan program-program insentif seperti tarif terjangkau atau diskon untuk pelajar dan pekerja.
		Terwujudnya pengelolaan lingkungan hidup yang berkelanjutan	Meningkatkan kualitas pengelolaan ruang terbuka hijau publik kawasan lindung	Dinas Lingkungan Hidup		
			Meningkatkan kualitas dan kuantitas pengolahan sampah di sumber	Dinas Lingkungan Hidup		
			Mengembangkan sistem pengelolaan sampah yang berkelanjutan	Dinas Lingkungan Hidup		
			Meningkatkan partisipasi dan pemahaman masyarakat/ kelompok masyarakat/ lembaga yang melakukan pengelolaan dan perlindungan lingkungan hidup	Dinas Lingkungan Hidup		
			Meningkatkan kualitas kebijakan pengelolaan dan pengendalian lingkungan hidup	Dinas Lingkungan Hidup		
			Optimalisasi pengelolaan dan pengendalian lingkungan hidup	Dinas Lingkungan Hidup		

No	Tujuan dan Sasaran	Strategi	Arah Kebijakan	Perangkat Daerah		Janji Politik
				Utama	Pendukung	
						e. Pembangunan lanjutan R3, R2, Inner Ringroad
4	Meningkatnya kualitas tata kelola pemerintahan					
	Terciptanya tata kelola pemerintahan digital yang efektif, lincah, dan kolaboratif	Meningkatkan kualitas tata kelola pemerintahan berbasis elektronik	Meningkatkan pengembangan dan pengelolaan infrastruktur teknologi informasi dan komunikasi untuk mendukung spbe daerah	Dinas Komunikasi dan Informatika		a. Mengembangkan *command center* b. Pengembangan CCTV di lokasi strategis c. Pemasangan Wifi gratis di seluruh Fasilitas public d. Penyuluhan bahaya judi online dan pinjaman online berkolaborasi dengan aparatur penegak hukum dan wilayah e. Pelayanan jemput bola administrasi kependudukan f. Memerikan bantuan hukum gratis kepada Masyarakat yang berhadapan dengan hukum g. Penguatan sarana prasarana pelayanan publik
			Meningkatkan kualitas penyelenggaraan SPBE	Dinas Komunikasi dan Informatika		
			Meningkatkan pemanfaatan persandian dan keamanan informasi daerah	Dinas Komunikasi dan Informatika		
			Meningkatkan kualitas penyelenggaraan statistik sektoral	Dinas Komunikasi dan Informatika		
			Meningkatkan keterbukaan informasi publik	Dinas Komunikasi dan Informatika		
		Meningkatkan kualitas perencanaan pembangunan daerah yang holistik, sinergis, partisipatif, dan berkelanjutan	Meningkatkan partisipasi masyarakat, kualitas data dan informasi serta alternatif sumber pendanaan dalam	Badan Perencanaan Pembangunan dan Inovasi Daerah		
			Meningkatkan kematangan organisasi Perangkat Daerah	Sekretariat Daerah		
			Meningkatkan kualitas kinerja pelaksanaan program/kegiatan/sub kegiatan pembangunan daerah sesuai dengan perencanaan	Sekretariat Daerah		
		Memperkuat akuntabilitas kinerja dan keuangan pemerintah daerah	Meningkatkan kualitas laporan akuntabilitas kinerja Perangkat Daerah	Inspektorat		
			Meningkatkan jumlah Perangkat Daerah yang Menerapkan SPIP	Inspektorat		

No	Tujuan dan Sasaran	Strategi	Arah Kebijakan	Perangkat Daerah		Janji Politik
				Utama	Pendukung	
			Optimalisasi capaian kinerja pencegahan korupsi pada Perangkat Daerah	Inspektorat		
			Meningkatkan kualitas pengelolaan keuangan PD yg sesuai prosedur dan ketentuan yang berlaku	Inspektorat		
			Meningkatkan tingkat kepatuhan PD terhadap peraturan yang berlaku	Inspektorat		
		Meningkatkan tata kelola pemerintahan yang efektif, efisien dan akuntable serta tata kelola pelayanan publik yang berkualitas	Meningkatkan kualitas perencanaan, pengelolaan keuangan dan aset di lingkup perangkat daerah	Seluruh Perangkat Daerah		
			Peningkatan koordinasi ketentraman dan ketertiban umum	Kecamatan		
			Meningkatkan kualitas kinerja pelayanan administrasi kecamatan	Kecamatan		
			Meningkatkan kualitas pelayanan publik Perangkat Daerah	Sekretariat Daerah		
		Meningkatkan penyelenggaraan urusan pemerintahan yang berkualitas	Optimalisasi pencapaian pelaksanaan program di setiap urusan pemerintahan dan penguatan kerjasama daerah	Sekretariat Daerah		
			Meningkatkan kualitas administrasi pemerintahan kelurahan	Sekretariat Daerah		
			Meningkatkan partisipasi lembaga kemasyarakatan di wilayah	Sekretariat Daerah		
		Meningkatkan pemberdayaan masyarakat dalam pembangunan	Meningkatkan pemberdayaan lembaga kemasyarakatan di wilayah kecamatan	Kecamatan		
			Meningkatkan pemberdayaan masyarakat dan lembaga kemasyarakatan di wilayah kelurahan	Inspektorat		

No	Tujuan dan Sasaran	Strategi	Arah Kebijakan	Perangkat Daerah		Janji Politik
				Utama	Pendukung	
			Meningkatkan partisipasi dan keterwakilan kelompok masyarakat dalam musrenbang	Seluruh Perangkat Daerah		
		Meningkatkan pengelolaan arsip yang berkualitas	Meningkatkan kualitas pengelolaan Arsip	Dinas Arsip dan Perpustakaan		
			Meningkatkan kualitas penyelamatan dan pelestarian arsip daerah	Dinas Arsip dan Perpustakaan		
			Meningkatkan kualitas pemanfaatan arsip	Dinas Arsip dan Perpustakaan		
		Meningkatkan pengelolaan keuangan dan aset daerah yang berkualitas	Meningkatkan kualitas perencanaan penganggaran pada APBD	Badan Keuangan dan Aset Daerah		
			Meningkatkan tingkat kepatuhan PD terhadap standar pengelolaan keuangan daerah	Badan Keuangan dan Aset Daerah		
			Memperkuat administrasi pengelolaan aset daerah yang dilaksanakan secara tertib sesuai dengan peraturan perundangan	Badan Keuangan dan Aset Daerah		
		Meningkatkan Penataan organisasi, penataan per-UU, penataan tatalaksana, akuntabilitas kinerja dan pelayanan publik yang berkualitas	Meningkatkan kualitas pemanfaatan sistem informasi PBJ, kualitas layanan, PBJ dan Penguatan SDM PBJ	Sekretariat Daerah		
			Optimalisasi pemenuhan standar pelayanan, kualitas sarana prasarana dan kualitas SDM di lingkup Perangkat Daerah	Sekretariat Daerah		
		Meningkatkan tata kelola pemerintahan yang efektif, efisien dan akuntable serta tata kelola pelayanan publik yang berkualitas	Meningkatkan kualitas pengelolaan keuangan di lingkup perangkat daerah	Seluruh Perangkat Daerah		

No	Tujuan dan Sasaran	Strategi	Arah Kebijakan	Perangkat Daerah		Janji Politik
				Utama	Pendukung	
		Memperkuat pelaksanaan penelitian dan pengembangan, pengkajian dan penerapan, invensi dan inovasi yang memperkuat ilmu pengetahuan dan teknologi sebagai landasan perencanaan pembangunan Kota Bogor	Meningkatkan pemanfaatan hasil penelitian dan pengembangan pengkajian dan penerapan invensi dan inovasi untuk mendukung peningkatan kualitas kebijakan	Sekretariat Daerah		
		Meningkatkan pelayanan Sekretariat DPRD yang berkualitas dalam rangka menunjang fungsi DPRD Kota Bogor	Meningkatkan kualitas pelayanan Sekretariat DPRD dalam rangka menunjang kinerja DPRD	Sekretariat DPRD		
	Terciptanya budaya birokrasi BerAKHLAK dengan ASN yang profesional	Meningkatkan pengelolaan manajemen ASN yang memiliki kualifikasi, kompetensi dan kinerja yang diberlakukan secara adil dan wajar tanpa diskriminasi	Meningkatkan kualitas pengadaan, pemberhentian, sistem informasi dan penatausahaan kepegawaian	Badan Kepegawaian dan Pengembangan Sumber Daya Manusia		
			Mengoptimalkan proses mutasi dan promosi ASN	Badan Kepegawaian dan Pengembangan Sumber Daya Manusia		
			Meningkatkan kualitas standarisasi perencanaan, evaluasi dan penyelenggaraan diklat	Badan Kepegawaian dan Pengembangan Sumber Daya Manusia		

No	Tujuan dan Sasaran	Strategi	Arah Kebijakan	Perangkat Daerah		Janji Politik
				Utama	Pendukung	
			Meningkatkan kualitas standarisasi perencanaan, evaluasi dan penyelenggaraan diklat	Badan Kepegawaian dan Pengembangan Sumber Daya Manusia		
		Meningkatkan kinerja organisasi yang bebas korupsi dan birokrasi yang bersih dan melayani	Meningkatkan jumlah unit kerja yang menerapkan ZI menuju WBK/WBBN	Inspektorat		

Sumber: Analisis Bapperida, 2024

4.2. PRIORITAS DAN SASARAN PEMBANGUNAN DAERAH KOTA BOGOR TAHUN 2025

Prioritas dan sasaran Pembangunan daerah kota Bogor Tahun 2025 disusun untuk mendukung prioritas dan sasaran Pembangunan nasional, isu strategis daerah, prioritas Pembangunan daerah dan arah kebijakan RPD Kota Bogor Tahun 2025-2026.

4.2.1. Isu strategis dan Tema Pembangunan Kota Bogor Tahun 2025

Isu strategis adalah kondisi atau hal yang harus diperhatikan atau dikedepankan dalam perencanaan pembangunan karena dampaknya yang signifikan bagi entitas yaitu daerah atau masyarakat di masa datang. Isu strategis juga diartikan sebagai suatu kondisi atau kejadian penting atau keadaan yang apabila tidak diantisipasi, akan menimbulkan kerugian yang lebih besar atau sebaliknya akan menghilangkan peluang apabila tidak dimanfaatkan. Karakteristik suatu isu strategis adalah kondisi atau hal yang bersifat penting, mendasar, berjangka panjang, mendesak, bersifat kelembagaan atau keorganisasian dan menentukan tujuan di masa yang akan datang. Oleh karena itu, untuk memperoleh rumusan isu-isu strategis diperlukan analisis terhadap berbagai fakta dan informasi kunci yang telah diidentifikasi untuk dipilih menjadi isu strategis.

Analisis isu-isu strategis merupakan bagian penting dan sangat menentukan dalam proses penyusunan rencana Pembangunan daerah untuk melengkapi tahapan-tahapan yang telah dilakukan sebelumnya. Identifikasi isu yang tepat dan bersifat strategis meningkatkan akseptabilitas prioritas pembangunan sehingga dapat dipertanggungjawabkan secara moral dan etika birokratis.

Perumusan isu strategis Kota Bogor Tahun 2025 diidentifikasi dari berbagai sumber, diantaranya:

1. Hasil evaluasi pelaksanaan pembangunan Daerah Tahun 2024;
2. Kondisi terkini Tahun 2025;
3. Arah kebijakan Rencana Pembangunan Daerah (RPD) Kota Bogor Tahun 2025 – 2026;
4. Arah kebijakan Nasional yang tertuang dalam Rencana Kerja Pemerintah (RKP) Tahun 2025;

5. Arah kebijakan Provinsi Jawa Barat yang tertuang dalam RPD Provinsi Jawa Barat Tahun 2024-2026;
6. Dinamika internasional, nasional, dan regional yang mempengaruhi pembangunan daerah.

Ditetapkan isu strategis Pembangunan Kota Bogor sebagai berikut :

1. Pembangunan Manusia Yang Berkualitas dan Berdaya Saing
2. Pembangunan dan Pengembangan Daya Saing Ekonomi
3. Pemenuhan dan Pemerataan Pelayanan Infrastruktur yang Berkelanjutan
4. Penyelenggaraan Tata Kelola Pemerintahan yang baik.

Berdasarkan isu-isu strategis tersebut ditetapkan tema Pembangunan RKPD Kota Bogor Tahun 2025 adalah "Penyiapan Sumberdaya Manusia Unggul dan Pelayanan Dasar yang Berkualitas".

4.2.2. Keterkaitan Isu Strategis dengan Permasalahan Pembangunan

Hasil analisis terhadap hal-hal yang telah disampaikan diatas, maka keterkaitan isu strategis dengan permasalahan Pembangunan dituangkan pada table 4.4 dibawah ini:

Tabel 4.4
Proses Penyusunan Isu Strategis Pembangunan Kota Bogor Tahun 2025

Arah Kebijakan Nasional	Isu Strategis Pembangunan Jawa Barat Tahun 2025	Isu Strategis RPD Kota Bogor Tahun 2025	Permasalahan Pembangunan Tahun 2024	Isu Strategis Pembangunan Kota Bogor Tahun 2025
1. Sumber Daya Manusia berkualitas 2. Ekonomi inklusif dan berkelanjutan 3. Infrastruktur berkualitas	Kualitas dan Daya Saing Sumber Daya Manusia	Pembangunan manusia yang berkualitas dan berdaya saing	1. Belum meratanya akses dan mutu kesehatan 2. Belum meratanya akses dan mutu pendidikan 3. Belum optimal layanan pendidikan Inklusif 4. Belum terwujudnya daya saing sumberdaya manusia 5. Belum tercapainya pengentasan kemiskinan 6. Rendahnya penyerapan tenaga kerja di kalangan menengah bawah	Pembangunan Manusia Yang Berkualitas dan Berdaya Saing
	Pembangunan Ekonomi Berkualitas dan Berkelanjutan	Pembangunan dan Pengembangan Daya Saing Ekonomi	1. Belum optimalnya daya saing ekonomi daerah 2. Belum optimalnya integrasi program pengembangan ekonomi inklusif 3. Belum optimalnya pengembangan aktivitas ekonomi informal 4. Belum optimalnya pengembangan ekonomi lokal, dan UMKM 5. Belum optimalnya peran BUMD 6. Belum stabilnya kondusifitas keamanan, ketentraman dan ketertiban umum yang menjadi salah satu prasyarat untuk pertumbuhan ekonomi yang berkelanjutan 7. Masih tingginya ketimpangan pendapatan 8. Pertumbuhan ekonomi di kalangan atas kurang dirasakan bagi masyarakat bawah	Pembangunan dan Pengembangan Daya Saing Ekonomi
	Pemerataan Pembangunan Wilayah yang didukung	Pemenuhan dan Pemerataan Pelayanan Infrastruktur yang Berkelanjutan	1. Belum terciptanya konektivitas infrastruktur dan penataan transportasi yang menunjang pengembangan potensi ekonomi lokal	Pemenuhan dan Pemerataan Pelayanan Infrastruktur yang Berkelanjutan

Arah Kebijakan Nasional	Isu Strategis Pembangunan Jawa Barat Tahun 2025	Isu Strategis RPD Kota Bogor Tahun 2025	Permasalahan Pembangunan Tahun 2024	Isu Strategis Pembangunan Kota Bogor Tahun 2025
	Infrastruktur Berkualitas dan Lingkungan yang Berkelanjutan		2. Belum optimalnya penyediaan layanan utilitas perkotaan 3. Belum optimalnya kualitas penataan kawasan perumahan permukiman 4. Belum optimalnya kualitas penataan ruang 5. Belum optimalnya pengendalian kualitas lingkungan dan konservasi lahan	
	Peningkatan kehidupan berdemokrasi serta Reformasi Birokrasi dan Inovasi Daerah	Penyelenggaraan Tata Kelola Pemerintahan yang Baik	1. Belum optimalnya pelaksanaan tata kelola pemerintahan yang lincah kolaboratif dan akuntabel 2. Belum optimalnya budaya birokrasi yang berorientasi pelayanan, Akuntabel, Kompeten, Harmonis, Loyal, Adaptif, Kolaboratif dan ASN yang profesional	Penyelenggaraan Tata Kelola Pemerintahan yang Baik

Sumber: Analisis Bapperida, 2024

4.2.3. Keterkaitan Prioritas Pembangunan Daerah Tahun 2025 dengan Pokok-Pokok Pikiran DPRD Tahun 2025

Pemerintah kota Bogor melakukan penjaringan pokok-pokok pikiran (pokir) DPRD yang diinput ke dalam aplikasi SIPD RI, kemudian hasil pokir yang telah diakomodir di-*import* ke aplikasi internal Pemerintah Kota Bogor yaitu SIAPMANG (Sistem informasi Aspirasi Perencanaan dan Monitoring Pembangunan). Hal ini dilakukan untuk memastikan supaya tidak adanya tumpang tindih antara usulan pokir dengan usulan pokir lainnya maupun usulan pokir dengan usulan musrenbang. Pokir yang diakomodir dan yang telah dikelompokkan ke dalam urusan Perangkat Daerah diselaraskan dengan prioritas pembangunan daerah, berikut adalah keterkaitan Prioritas Pembangunan dengan Pokir DPRD Tahun 2025

Tabel 4.5
Keterkaitan Prioritas Pembangunan Daerah dengan Pokok-Pokok Pikiran DPRD Tahun 2025

Pokok Pokok Pikiran DPRD Tahun 2025	Prioritas Pembangunan Kota Bogor
Permasalahan Bidang Pendidikan Pembangunan/Peningkatan sarana dan prasarana pendidikan	P1 Penguatan kualitas pelayanan dasar pendidikan, kesehatan dan perlindungan sosial
Permasalahan Bidang Kesehatan a. Penyediaan alat kesehatan; b. Sarana dan Prasarana Posyandu.	P1 Penguatan kualitas pelayanan dasar pendidikan, kesehatan dan perlindungan sosial
Permasalahan Bidang Pekerjaan Umum dan Penataan Ruang a. Penanganan infrastruktur ruas jalan skala kota; b. Pembangunan/Rehabilitasi Jembatan skala kota; c. Pembangunan/Rehabilitasi septictank komunal; d. Pembangunan/Rehabilitasi Drainase skala Kota; e. Pembangunan/Rehabilitasi TPT dasar Sungai.	P3 Pembangunan Infrastruktur berkelanjutan
Permasalahan Bidang Lingkungan Hidup Pengadaan sarana dan prasarana persampahan	P3 Pembangunan Infrastruktur berkelanjutan
Permasalahan Bidang Perumahan dan Permukiman a. Pemeliharaan Jalan Lingkungan; b. Pembangunan TPT skala pemukiman.	P3 Pembangunan Infrastruktur berkelanjutan

Pokok Pokok Pikiran DPRD Tahun 2025	Prioritas Pembangunan Kota Bogor
Permasalahan Bidang Sosial Penyediaan Alat Bantu Disabilitas, Lansia dan Anak	P1 Penguatan kualitas pelayanan dasar pendidikan, kesehatan dan perlindungan sosial
Permasalahan Bidang Tenaga Kerja Pelatihan Kompetensi dan Kewirausahaan	P3 Penguatan daya saing ekonomi berbasis riset dan inovasi
Permasalahan Bidang Perhubungan Pengadaan Lampu Penerangan Jalan Umum, meliputi Ruas Jalan Kota dan jalan lingkungan;	P2 Pembangunan Infrastruktur berkelanjutan
Permasalahan Bidang Pertanian a. Pemberian prasarana bibit hewan dan tanaman; b. Pelatihan budidaya ikan, pembibitan hewan dan tanaman.	P3 Penguatan daya saing ekonomi berbasis riset dan inovasi
Permasalahan Bidang Koperasi, Usaha Kecil dan Menengah a. Peningkatan SDM para pelaku UMKM; b. Peningkatan SDM para pelaku koperasi;	P3 Penguatan daya saing ekonomi berbasis riset dan inovasi
Permasalahan Bidang Kepemudaan dan olahraga Sarana dan prasarana olah raga	P1 Penguatan kualitas pelayanan dasar pendidikan, kesehatan dan perlindungan sosial
Permasalahan Bidang Pariwisata a. Sarana dan prasarana kesenian; b. Peningkatan SDM pengelola Pariwisata;	P3 Penguatan daya saing ekonomi berbasis riset dan inovasi

4.3. Program Prioritas Daerah Kota Bogor Tahun 2025

Berdasarkan dokumen RPD Kota Bogor Tahun 2025-2026 Kota Bogor telah ditetapkan 4 (empat) Prioritas Pembangunan Kota Bogor, yaitu:

1. Pembangunan Manusia Yang Berkualitas dan Berdaya Saing
2. Pembangunan dan Pengembangan Daya Saing Ekonomi
3. Pemenuhan dan Pemerataan Pelayanan Infrastruktur yang Berkelanjutan
4. Penyelenggaraan Tata Kelola Pemerintahan yang baik.

4.3.1. Dukungan Program Prioritas dan Program Pembangunan Daerah Tahun 2025 terhadap Prioritas Nasional dan Prioritas Provinsi Jawa Barat

Pada RPJMN Tahun 2025-2029 telah memuat 8 (delapan) Prioritas Nasional pembangunan jangka menengah yang merupakan wujud implementasi langsung dari misi Presiden RI. Untuk mendukung hal tersebut, kemudian telah dipetakan dukungan Prioritas Pembangunan dan Program Prioritas Provinsi Jawa Barat dengan prioritas Kota Bogor, sebagaimana pada table 4.6 dibawah ini:

Tabel 4.6
Tingkat Dukungan Prioritas Pembangunan dan Program Prioritas Kota Bogor Terhadap Program Prioritas Nasional dan Provinsi Jawa Barat Tahun 2025

No	Prioritas Pembangunan dan Program Prioritas Nasional	Kegiatan Prioritas Nasional	Prioritas Pembangunan Provinsi Jawa Barat	Prioritas Pembangunan Kota Bogor	Program Prioritas Kota Bogor	Perangkat Daerah
1	2	3	4	5	6	7
PN.01	Memperkokoh Ideologi Pancasila, Demokrasi, dan Hak Asasi Manusia					
1	Memperkokoh ideologi pancasila, penguatan demokrasi, dan penegakan hak asasi manusia	Penguatan kebebasan masyarkat sipil untuk berkumpul, berekspresi, berserikat, dan berpendapat	(P6) Inovasi Pelayanan Publik dan Penataan Daerah	(P4) Penguatan Tata Kelola Pelayanan Publik	Program Penguatan Ideologi Pancasila dan Karakter Kebangsaan	Badan Kesatuan Bangsa dan Politik
PN.02	Memantapkan Sistem Pertahanan Keamanan Negara dan Mendorong Kemandirian Bangsa melalui Swasembada Pangan, Energi, Air, Ekonomi Syariah, Ekonomi Digital, Ekonomi Hijau, dan Ekonomi Biru					
1	Keamanan siber, sandi, dan sinyal	Penguatan keamanan dan ketertiban masyarakat, terutama pada ranah siber dan area rentan	(P6) Inovasi Pelayanan Publik dan Penataan Daerah	(P4) Penguatan Tata Kelola Pelayanan Publik	Program penyelenggaraan persandian untuk pengamanan informasi	Dinas Komunikasi dan Informatika

No	Prioritas Pembangunan dan Program Prioritas Nasional	Kegiatan Prioritas Nasional	Prioritas Pembangunan Provinsi Jawa Barat	Prioritas Pembangunan Kota Bogor	Program Prioritas Kota Bogor	Perangkat Daerah
1	2	3	4	5	6	7
		Fasilitasi digital technopreneur	(P1) Pertumbuhan Ekonomi Berbasis Peningkatan Kapasitas UMKM, Petani, Nelayan dan Budidaya untuk Membuka Lapangan Kerja Seluas-luasnya	(P2) Penguatan daya saing ekonomi berbasis riset dan inovasi	Program pemberdayaan usaha menengah, usaha kecil, dan usaha mikro (UMKM)	Dinas KUKM Dagin
					Program pengembangan UMKM	Dinas KUKM Dagin
					Program pelatihan kerja dan produktivitas tenaga kerja	Dinas Tenaga Kerja
		Pemanfaatan teknologi digital di sektor pertanian	(P1) Pertumbuhan Ekonomi Berbasis Peningkatan Kapasitas UMKM, Petani, Nelayan dan Budidaya untuk Membuka Lapangan Kerja Seluas-luasnya	(P2) Penguatan daya saing ekonomi berbasis riset dan inovasi	Program peningkatan diversifikasi dan ketahanan pangan masyarakat	Dinas Ketahanan Pangan dan Pertanian
					Program penanganan kerawanan pangan	Dinas Ketahanan Pangan dan Pertanian
					Program pengawasan keamanan pangan	Dinas Ketahanan Pangan dan Pertanian
					Program penyediaan dan pengembangan sarana pertanian	Dinas Ketahanan Pangan dan Pertanian
					Program penyediaan dan pengembangan prasarana pertanian	Dinas Ketahanan Pangan dan Pertanian
					Program pengendalian dan penanggulangan bencana pertanian	Dinas Ketahanan Pangan dan Pertanian

No	Prioritas Pembangunan dan Program Prioritas Nasional	Kegiatan Prioritas Nasional	Prioritas Pembangunan Provinsi Jawa Barat	Prioritas Pembangunan Kota Bogor	Program Prioritas Kota Bogor	Perangkat Daerah
1	2	3	4	5	6	7
					Program penyuluhan pertanian	Dinas Ketahanan Pangan dan Pertanian
					Program pengendalian kesehatan hewan dan kesehatan masyarakat veteriner	Dinas Ketahanan Pangan dan Pertanian
					Program pengelolaan perikanan budidaya	Dinas Ketahanan Pangan dan Pertanian
					Program pengolahan dan pemasaran hasil perikanan	Dinas Ketahanan Pangan dan Pertanian
3	Swasembada pangan, energi, dan air	Sistem pengelolaan persampahan skala kota berupa pembangunan tempat pengolahan sampah terpadu pada tempat pemrosesan akhir eksisting di Provinsi Jawa Barat	(P5) Pengembangan Infrastruktur Konektivitas Wilayah dan Pengelolaan Lingkungan Hidup serta Gerakan Membangun Desa	(P3) Pembangunan Infrastruktur berkelanjutan	Program pengembangan sistem dan pengelolaan persampahan regional	Dinas Lingkungan Hidup
					Program pengelolaan persampahan	Dinas Lingkungan Hidup
		N/A	(P5) Pengembangan Infrastruktur Konektivitas Wilayah dan Pengelolaan Lingkungan Hidup serta Gerakan Membangun Desa	(P3) Pembangunan Infrastruktur berkelanjutan	Program pengelolaan dan pengembangan sistem air limbah	Dinas Perumahan dan Permukiman
					Program pengendalian pencemaran dan/atau kerusakan lingkungan hidup	Dinas Lingkungan Hidup

No	Prioritas Pembangunan dan Program Prioritas Nasional	Kegiatan Prioritas Nasional	Prioritas Pembangunan Provinsi Jawa Barat	Prioritas Pembangunan Kota Bogor	Program Prioritas Kota Bogor	Perangkat Daerah
1	2	3	4	5	6	7
					Program pengendalian bahan berbahaya dan beracun (B3) dan limbah bahan berbahaya dan beracun (limbah B3)	Dinas Lingkungan Hidup
					Program pembinaan dan pengawasan terhadap izin lingkungan dan izin perlindungan dan pengelolaan lingkungan hidup (PPLH)	Dinas Lingkungan Hidup
					Program peningkatan pendidikan, pelatihan dan penyuluhan lingkungan hidup untuk masyarakat	Dinas Lingkungan Hidup
					Program penghargaan lingkungan hidup untuk masyarakat	Dinas Lingkungan Hidup
					Program penanganan pengaduan lingkungan hidup	Dinas Lingkungan Hidup
					Program pengelolaan keanekaragaman hayati (kehati)	Dinas Lingkungan Hidup
					Program perencanaan lingkungan hidup	Dinas Lingkungan Hidup
					Program pengelolaan sumber daya air (SDA)	Dinas PUPR

No	Prioritas Pembangunan dan Program Prioritas Nasional	Kegiatan Prioritas Nasional	Prioritas Pembangunan Provinsi Jawa Barat	Prioritas Pembangunan Kota Bogor	Program Prioritas Kota Bogor	Perangkat Daerah
1	2	3	4	5	6	7
PN.03	Melanjutkan Pengembangan Infrastruktur dan Meningkatkan Lapangan Kerja yang Berkualitas, Mendorong Kewirausahaan, Mengembangkan Industri Kreatif serta Mengembangkan Agromaritim Industri di Sentra Produksi Melalui Peran Aktif Koperasi					
1	Melanjutkan Pembangunan Infrastruktur	Pembangunan jalan strategis (padat karya) berupa perbaikan pedestrian dan drainase pada jalan nasional di kota Bogor	(P5) Pengembangan Infrastruktur Konektivitas Wilayah dan Pengelolaan Lingkungan Hidup serta Gerakan Membangun Desa	(P3) Pembangunan Infrastruktur berkelanjutan	Program penyelenggaraan jalan	Dinas PUPR
					Program pengelolaan dan pengembangan sistem drainase	Dinas PUPR
		N/A	(P5) Pengembangan Infrastruktur Konektivitas Wilayah dan Pengelolaan Lingkungan Hidup serta Gerakan Membangun Desa	(P3) Pembangunan Infrastruktur berkelanjutan	Program peningkatan prasarana, sarana dan utilitas umum (PSU)	Dinas Perumahan dan Permukiman
					Program penataan bangunan gedung	Dinas PUPR
					Program pengembangan jasa konstruksi	Dinas PUPR
					Program penyelenggaraan lalu lintas dan angkutan jalan (LLAJ)	Dinas Perhubungan
					Program pengelolaan perkeretaapian	Dinas Perhubungan
					Program penyelenggaraan penataan ruang	Dinas PUPR
		Penguatan ekosistem film, animasi, visual arts, seni, budaya, kerajinan,	(P1) Pertumbuhan Ekonomi Berbasis Peningkatan Kapasitas UMKM, Petani, Nelayan	(P2) Penguatan daya saing ekonomi berbasis riset dan inovasi	Program pengembangan kebudayaan	Dinas Pariwisata dan Kebudayaan
					Program pengembangan kesenian tradisional	Dinas Pariwisata dan Kebudayaan

No	Prioritas Pembangunan dan Program Prioritas Nasional	Kegiatan Prioritas Nasional	Prioritas Pembangunan Provinsi Jawa Barat	Prioritas Pembangunan Kota Bogor	Program Prioritas Kota Bogor	Perangkat Daerah
1	2	3	4	5	6	7
		kuliner, dan pemampu ekonomi kreatif	dan Budidaya untuk Membuka Lapangan Kerja Seluas-luasnya		Program pelestarian dan pengelolaan cagar budaya	Dinas Pariwisata dan Kebudayaan
					Program penggunaan dan pemasaran produk dalam negeri	Dinas Pariwisata dan Kebudayaan
					Program pemasaran pariwisata	Dinas Pariwisata dan Kebudayaan
					Program peningkatan daya tarik destinasi pariwisata	Dinas Pariwisata dan Kebudayaan
					Program pengembangan ekonomi kreatif melalui pemanfaatan dan perlindungan hak kekayaan intelektual	Dinas Pariwisata dan Kebudayaan
					Program pengembangan sumber daya pariwisata dan ekonomi kreatif	Dinas Pariwisata dan Kebudayaan
					Program pengembangan ekspor	Dinas KUKM Dagin
		N/A	(P1) Pertumbuhan Ekonomi Berbasis Peningkatan Kapasitas UMKM, Petani, Nelayan dan Budidaya untuk Membuka Lapangan Kerja Seluas-luasnya	(P2) Penguatan daya saing ekonomi berbasis riset dan inovasi	Program pelayanan izin usaha simpan pinjam	Dinas KUKM Dagin
					Program pengawasan dan pemeriksaan koperasi	Dinas KUKM Dagin
					Program pendidikan dan latihan perkoperasian	Dinas KUKM Dagin
					Program pemberdayaan dan perlindungan koperasi	Dinas KUKM Dagin

No	Prioritas Pembangunan dan Program Prioritas Nasional	Kegiatan Prioritas Nasional	Prioritas Pembangunan Provinsi Jawa Barat	Prioritas Pembangunan Kota Bogor	Program Prioritas Kota Bogor	Perangkat Daerah
1	2	3	4	5	6	7
					Program perencanaan dan pembangunan industri	Dinas Tenaga Kerja
					Program penempatan tenaga kerja	Dinas Tenaga Kerja
					Program hubungan industrial	Dinas Tenaga Kerja
					Program standardisasi dan perlindungan konsumen	Dinas KUKM Dagin
					Program perekonomian dan pembangunan	Bag Perekonomian - Setda
					Program stabilisasi harga barang kebutuhan pokok dan barang penting	Dinas KUKM Dagin
PN.04	Memperkuat Pembangunan Sumber Daya Manusia (SDM), Sains, Teknologi, Pendidikan, Kesehatan, Prestasi Olahraga, Kesetaraan Gender, serta Penguatan Peran Perempuan, Pemuda, dan Penyandang Disabilitas					
1	Memperkuat Sistem Peningkatan Kualitas Sumber Daya Manusia	Penurunan kematian ibu dan bayi	(P3) Penguatan Sistem Kesehatan Daerah	(P1) Penguatan kualitas pelayanan dasar pendidikan, kesehatan dan perlindungan sosial	Program pemenuhan upaya kesehatan perorangan dan upaya kesehatan masyarakat	Dinas Kesehatan
					Program peningkatan kapasitas sumber daya manusia kesehatan	Dinas Kesehatan
					Program sediaan farmasi, alat kesehatan dan makanan minuman	Dinas Kesehatan

No	Prioritas Pembangunan dan Program Prioritas Nasional	Kegiatan Prioritas Nasional	Prioritas Pembangunan Provinsi Jawa Barat	Prioritas Pembangunan Kota Bogor	Program Prioritas Kota Bogor	Perangkat Daerah
1	2	3	4	5	6	7
		Pembangunan kualitas keluarga	(P2) Reformasi Sistem Pendidikan, Pemajuan Kebudayaan, Pendidikan Agama dan Kehidupan Beragama	(P1) Penguatan kualitas pelayanan dasar pendidikan, kesehatan dan perlindungan sosial	Program pemberdayaan dan peningkatan Keluarga Sejahtera (KS)	DPPKB
					Program pembinaan Keluarga Berencana (KB)	DPPKB
					Program pengarusutamaan gender dan pemberdayaan perempuan	DPPPA
					Program pengelolaan sistem data gender dan anak	DPPPA
					Program perlindungan perempuan	DPPPA
					Program pemenuhan hak anak (PHA)	DPPPA
					Program peningkatan kualitas keluarga	DPPPA
		N/A	(P2) Reformasi Sistem Pendidikan, Pemajuan Kebudayaan, Pendidikan Agama dan Kehidupan Beragama	(P1) Penguatan kualitas pelayanan dasar pendidikan, kesehatan dan perlindungan sosial	Program pengembangan kapasitas daya saing kepemudaan	Dinas Pemuda dan Olahraga
					Program pengembangan kapasitas kepramukaan	Badan Kesatuan Bangsa dan Politik

No	Prioritas Pembangunan dan Program Prioritas Nasional	Kegiatan Prioritas Nasional	Prioritas Pembangunan Provinsi Jawa Barat	Prioritas Pembangunan Kota Bogor	Program Prioritas Kota Bogor	Perangkat Daerah
1	2	3	4	5	6	7
					Program pengembangan kapasitas daya saing keolahragaan	Dinas Pemuda dan Olahraga
					Program pengelolaan taman makam pahlawan	Dinas Sosial
2	Memperkuat Pendidikan, Sains, dan Teknologi	Pelaksanaaan wajib belajar 13 tahun yang berfokus pada percepatan peningkatan layanan akses pendidikan anak usia dini (taman kanak-kanak/raudhatul athfal/bustanul athfal) dan sekolah menengah kejuruan/madrasah aliyah/sederajat	(P2) Reformasi Sistem Pendidikan, Pemajuan Kebudayaan, Pendidikan Agama dan Kehidupan Beragama	(P1) Penguatan kualitas pelayanan dasar pendidikan, kesehatan dan perlindungan sosial	Program pengelolaan pendidikan	Dinas Pendidikan
		Peningkatan kapasitas layanan unggulan kanker, jantung, stroke, uronefrologi, serta kesehatan ibu dan anak di RS di tingkat provinsi dan kabupaten/kota	(P3) Penguatan Sistem Kesehatan Daerah	(P1) Penguatan kualitas pelayanan dasar pendidikan, kesehatan dan perlindungan sosial	Program pemenuhan upaya kesehatan	RSUD
		Fasilitasi literasi digital	(P2) Reformasi Sistem Pendidikan, Pemajuan Kebudayaan,	(P1) Penguatan kualitas pelayanan dasar	Program pembinaan perpustakaan Program	Dinas Kearsipan dan Perpustakaan

No	Prioritas Pembangunan dan Program Prioritas Nasional	Kegiatan Prioritas Nasional	Prioritas Pembangunan Provinsi Jawa Barat	Prioritas Pembangunan Kota Bogor	Program Prioritas Kota Bogor	Perangkat Daerah
1	2	3	4	5	6	7
			Pendidikan Agama dan Kehidupan Beragama	pendidikan, kesehatan dan perlindungan sosial	pengelolaan permuseuman	Dinas Pariwisata dan Kebudayaan
PN.05	Melanjutkan Hilirisasi dan Mengembangkan Industri Berbasis Sumber Daya Alam untuk Meningkatkan Nilai Tambah di Dalam Negeri					
-	-	-	-	-	-	-
PN.06	Membangun dari Desa dan dari Bawah untuk Pertumbuhan Ekonomi, Pemerataan Ekonomi, dan Pemberantasan Kemiskinan					
1	Pemerataan ekonomi	Pengembangan sistem perumahan publik yang terpadu dengan layanan infrastruktur dasar perkotaan dan disertai dengan penguatan tata kelola	(P5) Pengembangan Infrastruktur Konektivitas Wilayah dan Pengelolaan Lingkungan Hidup serta Gerakan Membangun Desa	(P3) Pembangunan Infrastruktur berkelanjutan	Program Pengembangan Perumahan	Dinas Perumahan dan Permukiman
		Peremajaan kota (urban renewal) secara inklusif dan terpadu dalam rangka mewujudkan kota tanpa permukiman kumuh	(P5) Pengembangan Infrastruktur Konektivitas Wilayah dan Pengelolaan Lingkungan Hidup serta Gerakan Membangun Desa	(P3) Pembangunan Infrastruktur berkelanjutan	Program Kawasan Permukiman	Dinas Perumahan dan Permukiman
		N/A	(P4). Penguatan Sistem Perlindungan Sosial dan Kesiapsiagaan Penanggulangan Risiko Bencana	(P1) Penguatan kualitas pelayanan dasar pendidikan, kesehatan dan perlindungan sosial	Program Pemberdayaan sosial	Dinas Sosial
					Program Perlindungan dan Jaminan Sosial	Dinas Sosial
					Program Rehabilitasi Sosial	Dinas Sosial
PN.07	Memperkuat Reformasi Politik, Hukum, dan Birokrasi, serta Memperkuat Pencegahan dan Pemberantasan Korupsi, Narkoba, Judi, dan Penyelundupan					

No	Prioritas Pembangunan dan Program Prioritas Nasional	Kegiatan Prioritas Nasional	Prioritas Pembangunan Provinsi Jawa Barat	Prioritas Pembangunan Kota Bogor	Program Prioritas Kota Bogor	Perangkat Daerah
1	2	3	4	5	6	7
1	Membangun Single Identity Number dan Sistem Informasi Administrasi dan Data Base Kependudukan untuk mencegah identitas ganda, mencegah penyalahgunaannya, dan memudahkan pelacakan aset, pajak, maupun persoalan Nomor Induk Kependudukan Ganda pada Daftar Pemilih Tetap di dalam Pemilu	Pengembangan pelayanan terpadu satu pintu daerah berbasis online single submission dan mal pelayanan publik digital	(P6) Inovasi Pelayanan Publik dan Penataan Daerah	(P4) Penguatan Tata Kelola Pelayanan Publik	Program pengelolaan informasi administrasi kependudukan	Dinas Kependudukan dan Pencatatan Sipil
					Program Pencatatan Sipil	Dinas Kependudukan dan Pencatatan Sipil
					Program Pendaftaran Penduduk	Dinas Kependudukan dan Pencatatan Sipil
					Program pengembangan iklim penanaman modal	DPMPTSP
					Program promosi penanaman modal	DPMPTSP
					Program pelayanan penanaman modal	DPMPTSP
					Program pengelolaan data dan sistem informasi penanaman modal	DPMPTSP
					Program pengelolaan informasi dan komunikasi publik	Dinas Komunikasi dan Informatika
2	N/A	N/A	(P6) Inovasi Pelayanan Publik dan Penataan Daerah	(P4) Penguatan Tata Kelola Pelayanan Publik	Program dukungan pelaksanaan tugas dan fungsi DPRD	Sekretariat DPRD
					Program penyelenggaraan pengawasan	Itda

No	Prioritas Pembangunan dan Program Prioritas Nasional	Kegiatan Prioritas Nasional	Prioritas Pembangunan Provinsi Jawa Barat	Prioritas Pembangunan Kota Bogor	Program Prioritas Kota Bogor	Perangkat Daerah
1	2	3	4	5	6	7
					Program perumusan kebijakan, pendampingan dan asistensi	Itda
					Program penyelenggaraan pemerintahan dan pelayanan publik	Kecamatan
					Program kepegawaian daerah	BKPSDM
					Program pengembangan sumber daya manusia	BKPSDM
					Program administrasi pemerintahan desa	
					Program pengelolaan arsip	Dinas Kearsipan dan Perpustakaan
					Program perencanaan, pengendalian dan evaluasi pembangunan daerah	Bapperida
					Program koordinasi dan sinkronisasi perencanaan pembangunan daerah	Bapperida
					Program penunjang urusan pemerintahan daerah kabupaten/kota	Seluruh Perangkat Daerah
					Program pengelolaan aplikasi informatika	Dinas Komunikasi dan Informatika
					Program pengelolaan keuangan daerah	BKAD
					Program pengelolaan barang milik daerah	BKAD

No	Prioritas Pembangunan dan Program Prioritas Nasional	Kegiatan Prioritas Nasional	Prioritas Pembangunan Provinsi Jawa Barat	Prioritas Pembangunan Kota Bogor	Program Prioritas Kota Bogor	Perangkat Daerah
1	2	3	4	5	6	7
					Program penyelenggaraan statistik sektoral	Dinas Komunikasi dan Informatika
					Program pemberdayaan lembaga kemasyarakatan, lembaga adat dan masyarakat hukum adat	Kecamatan
					Program pemberdayaan masyarakat desa dan kelurahan	Kecamatan
					Program pemerintahan dan kesejahteraan rakyat	Bag Kesra, Bag Hukum, Bag Pemerintahan - Setda
					Program pengelolaan pendapatan daerah	Bapenda
					Program penelitian dan pengembangan daerah	Bapperida
PN.08	Memperkuat Penyelarasan Kehidupan yang Harmonis dengan Lingkungan, Alam dan Budaya, serta Peningkatan Toleransi Antarumat Beragama untuk Mencapai Masyarakat yang Adil dan Makmur					
1	Masyarakat adil, makmur, dan harmonis	Penyediaan sumber daya manusia berkompeten, sarana dan prasarana pencarian dan pertolongan	(P4). Penguatan Sistem Perlindungan Sosial dan Kesiapsiagaan Penanggulangan Risiko Bencana	(P1) Penguatan kualitas pelayanan dasar pendidikan, kesehatan dan perlindungan sosial	Program penanganan bencana	Dinas Sosial
					Program penanggulangan bencana	BPBD
					Program pencegahan, penanggulangan, penyelamatan kebakaran dan penyelamatan non kebakaran	Dinas Pemadam Kebakaran dan Penyelamatan

No	Prioritas Pembangunan dan Program Prioritas Nasional	Kegiatan Prioritas Nasional	Prioritas Pembangunan Provinsi Jawa Barat	Prioritas Pembangunan Kota Bogor	Program Prioritas Kota Bogor	Perangkat Daerah
1	2	3	4	5	6	7
		N/A	(P4). Penguatan Sistem Perlindungan Sosial dan Kesiapsiagaan Penanggulangan Risiko Bencana	(P1) Penguatan kualitas pelayanan dasar pendidikan, kesehatan dan perlindungan sosial	Program peningkatan peran partai politik dan lembaga pendidikan melalui pendidikan politik dan pengembangan etika serta budaya politik	Badan Kesatuan Bangsa dan Politik
			(P4). Penguatan Sistem Perlindungan Sosial dan Kesiapsiagaan Penanggulangan Risiko Bencana	(P1) Penguatan kualitas pelayanan dasar pendidikan, kesehatan dan perlindungan sosial	Program pemberdayaan dan pengawasan organisasi kemasyarakatan	Badan Kesatuan Bangsa dan Politik
			(P4). Penguatan Sistem Perlindungan Sosial dan Kesiapsiagaan Penanggulangan Risiko Bencana	(P1) Penguatan kualitas pelayanan dasar pendidikan, kesehatan dan perlindungan sosial	Program peningkatan ketenteraman dan ketertiban umum	BPBD, Satpol PP, Dinas Pemadam Kebakaran dan Penyelamatan
			(P4). Penguatan Sistem Perlindungan Sosial dan Kesiapsiagaan Penanggulangan Risiko Bencana	(P1) Penguatan kualitas pelayanan dasar pendidikan, kesehatan dan perlindungan sosial	Program koordinasi ketentraman dan ketertiban umum	Kecamatan
			(P4). Penguatan Sistem Perlindungan Sosial dan Kesiapsiagaan Penanggulangan Risiko Bencana	(P1) Penguatan kualitas pelayanan dasar pendidikan, kesehatan dan perlindungan sosial	Program peningkatan kewaspadaan nasional dan peningkatan kualitas dan fasilitasi penanganan konflik sosial	Badan Kesatuan Bangsa dan Politik

4.3.2. Dukungan Program Prioritas dan Program Pembangunan Daerah Tahun 2025 dengan arah kebijakan pengarusutamaan (Mainstreaming) Pembangunan Nasional Tahun 2025

Program dan kegiatan tahun 2025 diarahkan untuk mendukung tujuan pembangunan berkelanjutan disesuaikan dengan hasil analisis rancangan perubahan Kajian Lingkungan Hidup Strategis (KLHS) Tahun 2021. Dari hasil analisis arah program dan kegiatan Kota Bogor disesuaikan 10 (sepuluh) tujuan pembangunan berkelanjutan dari 17 (tujuh belas) tujuan pembangunan berkelanjutan sesuai dengan Peraturan Presiden Nomor 59 Tahun 2017 tentang Pelaksanaan Pencapaian Tujuan Pembangunan Berkelanjutan (TPB) sebagaimana tertuang dalam tabel 4.7 berikut ini:

Tabel 4.7
Program dan Kegiatan Yang Mendukung Terhadap Pelaksanaan Penerapan Tujuan Pembangunan Berkelanjutan (TPB)

Target Pembangunan Berkelanjutan (SDG's)	Program Perangkat Daerah
Tujuan 1: TANPA KEMISKINAN	
• Target 1.2 Pada tahun 2030, mengurangi setidaknya setengah proporsi laki-laki, perempuan dan anak-anak dari semua usia, yang hidup dalam kemiskinan di semua dimensi, sesuai dengan definisi nasional. • Target 1.3 Menerapkan secara nasional sistem dan upaya perlindungan sosial yang tepat bagi semua, termasuk kelompok yang paling miskin, dan pada tahun 2030 mencapai cakupan substansial bagi kelompok miskin dan rentan. • Target 1.4. Pada tahun 2030, menjamin bahwa semua laki-laki dan perempuan, khususnya masyarakat miskin dan rentan, memiliki hak yang sama terhadap sumber daya ekonomi, serta akses terhadap pelayanan dasar, kepemilikan dan kontrol atas tanah dan bentuk kepemilikan lain, warisan, sumber daya alam, teknologi baru, dan jasa keuangan yang tepat, termasuk keuangan mikro.	1. Program Pengelolaan Taman Makam Pahlawan 2. Program Perlindungan Dan Jaminan Sosial 3. Program Pemberdayaan Sosial 4. Program Pemberdayaan Dan Peningkatan Keluarga Sejahtera (KS) 5. Program Pengendalian Penduduk 6. Program Pengelolaan Pendidikan 7. Program Pencatatan Sipil
Tujuan 2: TANPA KELAPARAN	
• Target 2.1. Pada tahun 2030, menghilangkan kelaparan dan menjamin akses bagi semua orang, khususnya orang miskin dan mereka yang berada dalam kondisi rentan, termasuk bayi, terhadap makanan yang aman, bergizi, dan cukup sepanjang tahun. • Target 2.2 Pada tahun 2030, menghilangkan segala bentuk kekurangan gizi, termasuk pada tahun 2025 mencapai target yang disepakati secara internasional untuk anak pendek dan kurus di bawah usia 5	1. Program Peningkatan Diversifikasi Dan Ketahanan Pangan Masyarakat 2. Program Pengolahan Dan Pemasaran Hasil Perikanan

Target Pembangunan Berkelanjutan (SDG's)	Program Perangkat Daerah
tahun, dan memenuhi kebutuhan gizi remaja perempuan, ibu hamil dan menyusui, serta manula. • Target 2.3 Pada tahun 2030, menghilangkan segala bentuk kekurangan gizi, termasuk pada tahun 2025 mencapai target yang disepakati secara internasional untuk anak pendek dan kurus di bawah usia 5 tahun, dan memenuhi • kebutuhan gizi remaja perempuan, ibu hamil • dan menyusui, serta manula	
Tujuan 3: KEHIDUPAN SEHAT DAN SEJAHTERA	
• Target 3.1 Pada tahun 2030, mengurangi rasio angka kematian ibu hingga kurang dari 70 per 100.000 kelahiran hidup. • Target 3.3. pada tahun 2030, mengakhiri epidemi AIDS, tuberkulosis, malaria, dan penyakit tropis yang terabaikan, dan memerangi hepatitis, penyakit bersumber air, serta penyakit menular lainnya. • Target 3.4. Pada tahun 2030, mengurangi hingga sepertiga angka kematian dini akibat penyakit tidak menular, melalui pencegahan dan pengobatan, serta meningkatkan kesehatan mental dan kesejahteraan. • Target 3.5. Memperkuat pencegahan dan pengobatan penyalahgunaan zat, termasuk penyalahgunaan narkotika dan penggunaan alkohol yang membahayakan. • Target 3.7. Pada tahun 2030, menjamin akses universal terhadap layanan kesehatan seksual dan reproduksi, termasuk keluarga berencana, informasi dan pendidikan, dan integrasi kesehatan reproduksi ke dalam strategi dan program nasional. • Target 3.8. Mencapai cakupan kesehatan universal, termasuk perlindungan risiko keuangan, akses terhadap pelayanan kesehatan dasar yang baik, dan akses terhadap obat-obatan dan vaksin dasar yang aman, efektif, berkualitas, dan terjangkau bagi semua orang. • Target 3.a.1* Memperkuat pelaksanaan the Framework Convention on Tobacco Control WHO di seluruh negara sebagai langkah yang tepat. • Target 3.b.1(a) Mendukung penelitian dan pengembangan vaksin dan obat penyakit menular dan tidak menular yang terutama berpengaruh terhadap negara berkembang, menyediakan akses terhadap obat dan vaksin dasar yang terjangkau, sesuai the Doha Declaration tentang the TRIPS Agreement and Public Health, yang menegaskan hak negara berkembang untuk menggunakan secara penuh ketentuan dalam Kesepakatan atas Aspek-Aspek Perdagangan dari Hak Kekayaan Intelektual terkait keleluasaan untuk melindungi kesehatan masyarakat, dan khususnya, menyediakan akses obat bagi semua. • Target 3.c.1* Meningkatkan secara signifikan pembiayaan kesehatan dan rekrutmen, pengembangan, pelatihan, dan retensi tenaga kesehatan di negara berkembang, khususnya negara kurang berkembang, dan negara berkembang pulau kecil.	1. Program Rehabilitasi Sosial 2. Program Pemberdayaan Sosial 3. Program Pembinaan Keluarga Berencana (KB) 4. Program Pencatatan Sipil
Tujuan 4: PENDIDIKAN BERKUALITAS	

Target Pembangunan Berkelanjutan (SDG's)	Program Perangkat Daerah
• Target 4.1. Pada tahun 2030, menjamin bahwa semua anak perempuan dan laki-laki menyelesaikan pendidikan dasar dan menengah tanpa dipungut biaya, setara, dan berkualitas, yang mengarah pada capaian pembelajaran yang relevan dan efektif. • Target 4.2. Pada tahun 2030, menjamin bahwa semua anak perempuan dan laki-laki memiliki akses terhadap perkembangan dan pengasuhan anak usia dini, pengasuhan, pendidikan pra-sekolah dasar yang berkualitas, sehingga mereka siap untuk menempuh pendidikan dasar. • Target 4.3. Pada tahun 2030, menjamin akses yang sama bagi semua perempuan dan lakilaki, terhadap pendidikan teknik, kejuruan dan pendidikan tinggi, termasuk universitas, yang terjangkau dan berkualitas. • Target 4.4. Pada tahun 2030, meningkatkan secara signifikan jumlah pemuda dan orang dewasa yang memiliki keterampilan yang relevan, termasuk keterampilan teknik dan kejuruan, untuk pekerjaan, pekerjaan yang layak dan kewirausahaan Global • Target 4.6. Pada tahun 2030, menjamin bahwa semua remaja dan proporsi kelompok dewasa tertentu, baik laki-laki maupun perempuan, memiliki kemampuan literasi dan numerasi.	1. Program Pengelolaan Pendidikan 2. Program Pemberdayaan Usaha Menengah, Usaha Kecil, Dan Usaha Mikro (UMKM)
Tujuan 5: KESETARAAN GENDER	
• Target 5.1 Mengakhiri segala bentuk diskriminasi terhadap kaum perempuan dimanapun. • Target 5.2 Menghapuskan segala bentuk kekerasan terhadap kaum perempuan di ruang publik dan pribadi, termasuk perdagangan orang dan eksploitasi seksual, serta berbagai jenis eksploitasi lainnya. • Target 5.3 Menghapuskan semua praktik berbahaya, seperti perkawinan usia anak, perkawinan dini dan paksa, serta sunat perempuan. • Target 5.5 Menjamin partisipasi penuh dan efektif, dan kesempatan yang sama bagi perempuan untuk memimpin di semua tingkat pengambilan keputusan dalam kehidupan politik, ekonomi, dan masyarakat. • Target 5.6 Menjamin akses universal terhadap kesehatan seksual dan reproduksi, dan hak reproduksi seperti yang telah disepakati sesuai dengan *Programme of Action of the International Conference on Population and Development and the Beijing Platform* serta dokumen-dokumen hasil reviu dari konferensikonferensi tersebut. • Target 5.b. Meningkatkan penggunaan teknologi yang memampukan, khususnya teknologi informasi dan komunikasi untuk meningkatkan pemberdayaan perempuan.	1. Program Peningkatan Kualitas Keluarga 2. Program Pengarusutamaan Gender Dan Pemberdayaan Perempuan
Tujuan 6: AIR BERSIH DAN SANITASI LAYAK	
• Target 6.1. Pada tahun 2030, mencapai akses universal dan merata terhadap air minum yang aman dan terjangkau bagi semua • Target 6.2 Pada tahun 2030, mencapai akses terhadap sanitasi dan kebersihan yang memadai dan merata bagi semua, dan menghentikan praktik buang air besar di tempat terbuka, memberikan	1. Program Pengelolaan Sumber Daya Air (SDA)

Target Pembangunan Berkelanjutan (SDG's)	Program Perangkat Daerah
perhatian khusus pada kebutuhan kaum perempuan, serta kelompok masyarakat rentan. • Target 6.3 Pada tahun 2030, meningkatkan kualitas air dengan mengurangi polusi, menghilangkan pembuangan, dan meminimalkan pelepasan material dan bahan kimia berbahaya, mengurangi setengah proporsi air limbah yang tidak diolah, dan secara signifikan meningkatkan daur ulang, serta penggunaan kembali barang daur ulang yang aman secara global. • Target 6.4 Pada tahun 2030, secara signifikan meningkatkan efisiensi penggunaan air di semua sektor, dan menjamin penggunaan dan pasokan air tawar yang berkelanjutan untuk mengatasi kelangkaan air, dan secara signifikan mengurangi jumlah orang yang menderita akibat kelangkaan air. • Target 6.5 Pada tahun 2030, menerapkan pengelolaan sumber daya air terpadu di semua tingkatan, termasuk melalui kerjasama lintas batas yang tepat.	
Tujuan 7: ENERGI BERSIH DAN TERJAGKAU	
• Target 7.1. Pada tahun 2030, menjamin akses universal layanan energi yang terjangkau, andal dan modern	-
Tujuan 8: PEKERJAAN LAYAK DAN PERTUMBUHAN EKONOMI	
• Target 8.1. Mempertahankan pertumbuhan ekonomi per kapita sesuai dengan kondisi nasional dan, khususnya, setidaknya 7 persen pertumbuhan produk domestik bruto per tahun di negara kurang berkembang. • Target 8.2. Mencapai tingkat produktivitas ekonomi yang lebih tinggi, melalui diversifikasi, peningkatan dan inovasi teknologi, termasuk melalui fokus pada sektor yang memberi nilai tambah tinggi dan padat karya. • Target 8.3. Menggalakkan kebijakan pembangunan yang mendukung kegiatan produktif, penciptaan lapangan kerja layak, kewirausahaan, kreativitas dan inovasi, dan mendorong formalisasi dan pertumbuhan usaha mikro, kecil, dan menengah, termasuk melalui akses terhadap jasa keuangan. • Target 8.5. Pada tahun 2030, mencapai pekerjaan tetap dan produktif dan pekerjaan yang layak bagi semua perempuan dan laki laki, termasuk bagi pemuda dan penyandang difabilitas, dan upah yang sama untuk pekerjaan yang sama nilainya. • Target 8.9 Pada tahun 2030, menyusun dan melaksanakan kebijakan untuk mempromosikan pariwisata berkelanjutan yang menciptakan lapangan kerja dan mempromosikan budaya dan produk lokal. • Target 8.10. Memperkuat kapasitas lembaga keuangan domestik untuk mendorong dan memperluas akses terhadap perbankan, asuransi dan jasa keuangan bagi semua.	-
Tujuan 9: INDUSTRI, INOVASI, DAN INFRASTRUKTUR	

Target Pembangunan Berkelanjutan (SDG's)	Program Perangkat Daerah
• Target 9.2. Mempromosikan industrialisasi inklusif dan berkelanjutan, dan pada tahun 2030, secara signifikan meningkatkan proporsi industri dalam lapangan kerja dan produk domestik bruto, sejalan dengan kondisi nasional, dan meningkatkan dua kali lipat proporsinya di negara kurang berkembang. • Target 9.4 Pada tahun 2030, meningkatkan infrastruktur dan retrofit industri agar dapat berkelanjutan, dengan peningkatan efisiensi penggunaan sumberdaya dan adopsi yang lebih baik dari teknologi dan proses industri bersih dan ramah lingkungan, yang dilaksanakan semua negara sesuai masingmasing. • Target 9.c. Secara signifikan meningkatkan akses terhadap teknologi informasi dan komunikasi, dan mengusahakan penyediaan akses universal dan terjangkau Internet di negara-negara kurang berkembang pada tahun 2020.	-
Tujuan 10: BERKURANGNYA KESENJANGAN	
• Target 10.1 Pada tahun 2030, secara progresif mencapai dan mempertahankan pertumbuhan pendapatan penduduk yang berada di bawah 40% dari populasi pada tingkat yang lebih tinggi dari rata-rata nasional. • Target 10.2 Pada tahun 2030, memberdayakan dan meningkatkan inklusi sosial, ekonomi dan politik bagi semua, terlepas dari usia, jenis kelamin, difabilitas, ras, suku, asal, agama atau kemampuan ekonomi atau status lainnya • Target 10.3. Menjamin kesempatan yang sama dan mengurangi kesenjangan hasil, termasuk dengan menghapus hukum, kebijakan dan praktik yang diskriminatif, dan mempromosikan legislasi, kebijakan dan tindakan yang tepat terkait legislasi dan kebijakan tersebut.	-
Tujuan 11: KOTA DAN PERMUKIMAN YANG BERKELANJUTAN	
• Target 11.1 Pada tahun 2030, menjamin akses bagi semua terhadap perumahan yang layak, aman, terjangkau, dan pelayanan dasar , serta menata kawasan kumuh.	1. Program Penyelenggaraan Lalu Lintas Dan Angkutan Jalan (LLAJ) 2. Program Penanggulangan Bencana
Tujuan 12: KONSUMSI DAN PRODUKSI YANG BERTANGGUNG JAWAB	
• Target 12.4 ada tahun 2020 mencapai pengelolaan bahan kimia dan semua jenis limbah yang ramah lingkungan, di sepanjang siklus hidupnya, sesuai kerangka kerja internasional yang disepakati dan secara signifikan mengurangi pencemaran bahan kimia dan limbah tersebut ke udara, air, dan tanah untuk meminimalkan dampak buruk terhadap kesehatan manusia lingkungan. • Target 12.5 Pada tahun 2030, secara substansial mengurangi produksi limbah melalui pencegahan, pengurangan, daur ulang, dan penggunaan kembali. • Target 12.6 Mendorong perusahaan, terutama perusahaan besar dan transnasional, untuk	1. Program Pengendalian Bahan Berbahaya Dan Beracun (B3) Dan Limbah Bahan Berbahaya Dan Beracun (Limbah B3) 2. Program Pengelolaan Persampahan

Target Pembangunan Berkelanjutan (SDG's)	Program Perangkat Daerah
mengadopsi praktek-praktek berkelanjutan dan mengintegrasikan informasi keberlanjutan dalam siklus pelaporan mereka. • Target 12.8. Pada tahun 2030, menjamin bahwa masyarakat di mana pun memiliki informasi yang relevan dan kesadaran terhadap pembangunan berkelanjutan dan gaya hidup yang selaras dengan alam. • Target 14.5 Pada tahun 2020, melestarikan setidaknya 10 persen dari wilayah pesisir dan laut, konsisten dengan hukum nasional dan internasional dan berdasarkan informasi ilmiah terbaik yang tersedia. • Target 14.6 Pada thn 2020, melarang bentukbentuk subsidi perikanan tertentu yang berkontribusi terhadap kelebihan kapasitas dan penangkapan ikan berlebihan, menghilangkan subsidi yag berkontribusi terhadap penangkapan ikan ilegal, yang tidak dilaporkan & tidak diatur dan menahan jenis subsidi baru, dengan mengakui bahwa perlakuan khusus dan berbeda yang tepat dan efektif untuk negara berkembang & negara kurang berkembang harus menjadi bagian integral dari negosiasi subsidi perikanan pada the World Trade Organization.	
Tujuan 16: PERDAMAIAN KEADILAN DAN KELEMBAGAAN YANG TANGGUH	
• Target 16.1. Secara signifikan mengurangi segala bentuk kekerasan dan terkait angka kematian dimanapun. • Target 16.2 Menghentikan perlakuan kejam, eksploitasi, perdagangan, dan segala bentuk kekerasan dan penyiksaan terhadap anak. • Target 16.3 Menggalakkan negara berdasarkan hukum di tingkat nasional dan internasional dan menjamin akses yang sama terhadap keadilan bagi semua. • Target 16.5 Secara substansial mengurangi korupsi dan penyuapan dalam segala bentuknya. • Target 16.6 Mengembangkan lembaga yang efektif, akuntabel, dan transparan di semua tingkat. • Target 16.7 Menjamin pengambilan keputusan yang responsif, inklusif, partisipatif dan representatif di setiap tingkatan. • Target 16.9 Pada tahun 2030, memberikan identitas yang syah bagi semua, termasuk pencatatan kelahiran. • Target 16.10 Menjamin akses publik terhadap informasi dan melindungi kebebasan mendasar, sesuai dengan peraturan nasional dan kesepakatan internasional.	1. Program Pengelolaan Keuangan Daerah 2. Program Perekonomian dan Pembangunan 3. Program Kepegawaian Daerah 4. Program Pencatatan Sipil
Tujuan 17: KEMITRAAN UNTUK MENCAPAI TUJUAN	
• Target 17.1 Memperkuat mobilisasi sumber daya domestik, termasuk melalui dukungan internasional kepada negara berkembang, untuk meningkatkan kapasitas lokal bagi pengumpulan pajak dan pendapatan lainnya. • Target 17.6 Meningkatkan kerjasama Utara-Selatan, Selatan-Selatan dan kerjasama triangular secara regional dan internasional terkait dan akses	1. Program Pengelolaan Keuangan Daerah 2. Program Perekonomian Dan Pembangunan 3. Program Kepegawaian Daerah

Target Pembangunan Berkelanjutan (SDG's)	Program Perangkat Daerah
terhadap sains, teknologi dan inovasi, dan meningkatkan berbagi pengetahuan berdasar kesepakatan timbal balik, termasuk melalui koordinasi yang lebih baik antara mekanisme yang telah ada, khususnya di tingkat Perserikatan Bangsa-Bangsa (PBB), dan melalui mekanisme fasilitasi teknologi global. • Target 17.8 Pada tahun 2020, meningkatkan dukungan pengembangan kapasitas untuk negara berkembang, termasuk negara kurang berkembang dan negara berkembang pulau kecil, untuk meningkatkan secara signifikan ketersediaan data berkualitas tinggi, tepat waktu dan dapat dipercaya, yang terpilah berdasarkan pendapatan, gender, umur, ras, etnis, status migrasi, difabilitas, lokasi geografis dan karakteristik lainnya yang relevan dengan konteks nasional. • Target 17.17 Mendorong dan meningkatkan kerjasama pemerintah-swasta dan masyarakat sipil yang efektif, berdasarkan pengalaman dan bersumber pada strategi kerjasama. • Target 17.18 Pada tahun 2020, meningkatkan dukungan pengembangan kapasitas untuk negara berkembang, termasuk negara kurang berkembang dan negara berkembang pulau kecil, untuk meningkatkan secara signifikan ketersediaan data berkualitas tinggi, tepat waktu dan dapat dipercaya, yang terpilah berdasarkan pendapatan, gender, umur, ras, etnis, status migrasi, difabilitas, lokasi geografis dan karakteristik lainnya yang relevan dengan konteks nasional. • Target 17.19 Pada tahun 2030, mengandalkan inisiatif yang sudah ada, untuk mengembangkan pengukuran atas kemajuan pembangunan berkelanjutan yang melengkapi Produk Domestik Bruto, dan mendukung pengembangan kapasitas statistik di negara berkembang	4. Program Pencatatan Sipil

Berdasarkan tabel 4.7 diatas, Pemerintah Kota Bogor telah menyusun Rencana Aksi Daerah Tujuan Pembangunan Berkelanjutan (TPB) berdasarkan Peraturan Presiden Nomor 59 Tahun 2017 tentang Pelaksanaan Pencapaian Tujuan Pembangunan Berkelanjutan (TPB). Tujuan Pembangunan Berkelanjutan tersebut telah diselaraskan dengan dokumen Perubahan RPD Kota Bogor 2025-2026 dan turut menjadi pedoman penyusunan prioritas pembangunan tahun 2025.

4.3.3. Penerapan Standar Pelayanan Minimal (SPM)

Sesuai dengan Peraturan Menteri Dalam Negeri Nomor 59 Tahun 2021 tentang Penerapan Standar Pelayanan Minimal, maka rencana dan target kinerja untuk penerapan SPM pada 6 (enam) Urusan Wajib Pelayanan Dasar dapat dijelaskan pada tabel 4.8 berikut ini:

Tabel 4.8
Rencana Penerapan Standar pelayanan Minimal pada Urusan Wajib Pelayanan Dasar Kota Bogor Tahun 2025-2026

Urusan Wajib Pelayanan Dasar Bidang Pendidikan

NO	JENIS LAYANAN DASAR	Indikator Kinerja Capaian						
		Penerimaan Layanan Dasar			Mutu Minimal Layanan Dasar			
		Indikator	Target	Batas Waktu Capaian	Indikator	Target	Batas Waktu Capaian	Keterangan
1	Pendidikan dasar	Jumlah warga Negara Usia 7-15 tahun yang berpartisipasi dalam pendidikan dasar	100%	Setiap tahun	Jumlah barang, jasa dan sumber daya manusia	100% (sesuai dengan jumlah anak usia 7-15 tahun yang dipenuhi)	Setiap tahun	Indikator mutu minimal layanan dasar berupa jumlah barang, jasa dan sumber daya manusia sesuai dengan dengan yang ditetapkan dalam standar teknis pelayanan minimal bidang pendidikan
		Rata-rata kemampuan literasi dam numerasi siswa berdasarkan hasil Asesmen Nasional	Meningkat dari hasil dua tahun sebeluymnya	Setiap tahun				
2	Pendidikan Kesetaraan	Jumlah warga negara usia 7-18 tahun yang belum menyelesaikan pendidikan dasar dan atau menengah yang partisipasi dalam pendidikan kesetaan	100%	Setiap tahun	Jumlah barang, jasa dan sumber daya manusia	100% (sesuai dengan jumlah anak usia 7-18 tahun yang belum menyelesaikan pendidikan dasar atau menengah yang akan dipenuhi	Setiap tahun	
		Rata-rata kemampuan literasi dan numerasi siswa berdasarkan nilai Asesmen Nasional	Meningkat dari hasil dua tahun sebelumnya	Setiap tahun				
3	Pendidikan Anak Usia Dini	Jumlah Warga Negara Usia 5-6 tahun yang berpartispasi dalam pendidikan PAUD	100%	Setiap tahun	Jumlah barang, jasa dan sumber daya manusia	100% (Sesuai dengan jumlah anak usia 5-6 tahun yang akan dipenuhi)	Setiap tahun	

Urusan Wajib Pelayanan Dasar Bidang Kesehatan

NO	JENIS LAYANAN DASAR	Indikator Kinerja Capaian						
		Penerimaan Layanan Dasar			Mutu Minimal Layanan Dasar			
		Indikator	Target	Batas Waktu Capaian	Indikator	Target	Batas Waktu Capaian	Keterangan
1	Pelayanan kesehatan ibu hamil	Jumlah ibu hamil yang mendapatakan pelayan kesehatan	100%	Setiap tahun	Jumlah barang dan/jasa, sumber daya manusia dan tata cara pemenuhan	100% (sesuai dengan jumlah ibu hamil yang akan dipenuhi)	Setiap tahun	Indikator mutu minimal pelayanan dasar berupa barang dan/atau jasa, sumber daya manusia dan tata cara pemenuhan sesuai dengan yang ditetapkan dalam standar teknis pemenuhan mutu pelayanan dasar pada SPM Bidang kesehatan
2	Pelayanan kesehatan ibu bersalin	Jumlah ibu bersalin yang mendapatkan pelayanan kesehatan	100%	Setiap tahun	Jumlah barang dan/jasa, sumber daya manusia dan tata cara pemenuhan	100% (sesuai dengan jumlah ibu bersalin yang akan dipenuhi)	Setiap tahun	
3	Pelayanan kesehatan bayi baru lahir	Jumlah bayi baru lahir yang mendapatkan pelayanan kesehatan	100%	Setiap tahun	Jumlah barang dan/jasa, sumber daya manusia dan tata cara pemenuhan	100% (sesuai dengan jumlahi bayi baru dipenuhi)	Setiap tahun	
4	Pelayanan kesehatan balita	Jumlah balita yang mendapatkan pelayan kesehatan	100%	Setiap tahun	Jumlah barang dan/jasa, sumber daya manusia dan tata cara pemenuhan	100% (sesuai dengan jumlah balita yang akan dipenuhi)	Setiap tahun	
5	Pelayanan kesehatan pada	Jumlah anak pada usia pendidikan dasar yang mendapatkan pelayan kesehatan	100%	Setiap tahun	Jumlah barang dan/jasa, sumber daya	100% (sesuai dengan jumlah anak usia pendidikan dasar yang akan dipenuhi)	Setiap tahun	

NO	JENIS LAYANAN DASAR	Indikator Kinerja Capaian						
		Penerimaan Layanan Dasar			Mutu Minimal Layanan Dasar			
		Indikator	Target	Batas Waktu Capaian	Indikator	Target	Batas Waktu Capaian	Keterangan
	usia pendidikan dasar				manusia dan tata cara pemenuhan			
6	Pelayanan kesehatan pada usia produktif	Jumlah Warga Negara Usia produktif yang mendapatkan yang mendapatakan pelayan kesehatan	100%	Setiap tahun	Jumlah barang dan/jasa, sumber daya manusia dan tata cara pemenuhan	100% (sesuai dengan jumlah Warga Negara usia produktif yang akan dipenuhi)	Setiap tahun	
7	Pelayanan kesehatan pada usia lanjut	Jumlah Warga Negara Usia lanjut yang mendapatkan yang mendapatakan pelayan kesehatan	100%	Setiap tahun	Jumlah barang dan/jasa, sumber daya manusia dan tata cara pemenuhan	100% (sesuai dengan jumlah Warga Negara usia lanjut yang akan dipenuhi)	Setiap tahun	
8	Pelayanan kesehatan penderita hipertensi	Jumlah Warga Negara penderita hipertensi usia 15 tahun ke atas yang mendapatakan pelayan kesehatan	100%	Setiap tahun	Jumlah barang dan/jasa, sumber daya manusia dan tata cara pemenuhan	100% (sesuai dengan jumlah warga negara penderita hipertensi usia 15 tahun ke atas yang akan dipenuhi)	Setiap tahun	
9	Pelayanan kesehatan penderita diabetes melitus	Jumlah Warga Negara penderita diabetes melitus usia 15 tahun ke atas yang mendapatakan pelayan kesehatan	100%	Setiap tahun	Jumlah barang dan/jasa, sumber daya manusia dan tata cara pemenuhan	100% (sesuai dengan jumlah warga negara penderita diabetes melitus usia 15 tahun ke atas yang akan dipenuhi)	Setiap tahun	

NO	JENIS LAYANAN DASAR	Indikator Kinerja Capaian						
		Penerimaan Layanan Dasar			Mutu Minimal Layanan Dasar			
		Indikator	Target	Batas Waktu Capaian	Indikator	Target	Batas Waktu Capaian	Keterangan
10	Pelayanan kesehatan orang dengan gangguan jiwa berat	Jumlah Warga Negara dengan gangguan jiwa berat yang mendapatakan pelayan kesehatan	100%	Setiap tahun	Jumlah barang dan/jasa, sumber daya manusia dan tata cara pemenuhan	100% (sesuai dengan jumlah warga negara dengan gangguan jiwa berat yang akan dipenuhi)	Setiap tahun	
11	Pelayan kesehatan orang terduga tuberkulosis	Jumlah Warga Negara terduga tuberkulosis yang mendpatkan pelayan kesehatan	100%	Setiap tahun	Jumlah barang dan/jasa, sumber daya manusia dan tata cara pemenuhan	100% (sesuai dengan jumlah warga negara terduga tuberkulosis yang akan dipenuhi)	Setiap tahun	
12	Pelayanan kesehatan orang dengan resiko terinfeksi virus yang melemahkan daya tahan tubuh manusia (human immunodeficiency virus)	Jumlah Warga Negara dengan risiko terinfeksi virus yang melemahkan daya tahan tubuh manusia (human immunodeficiency virus) yang mendpatkan pelayan kesehatan	100%	Setiap tahun	Jumlah barang dan/jasa, sumber daya manusia dan tata cara pemenuhan	100% (sesuai dengan jumlah warga negara dengan risiko terinfeksi virus yang melemahkan daya tahan tubuh manusia (human immunodeficiency virus) yang akan dipenuhi	Setiap tahun	

Urusan Wajib Pelayanan Dasar Bidang Pekerjaan Umum dan Penataan Ruang

NO	JENIS LAYANAN DASAR	Indikator Kinerja Capaian						
		Penerimaan Layanan Dasar			Mutu Minimal Layanan Dasar			
		Indikator	Target	Batas Waktu Capaian	Indikator	Target	Batas Waktu Capaian	Keterangan
1	Penyediaan kebutuhan pokok air minum sehari-hari	Jumlah warga negara yang memperoleh kebutuhan pokok air minum sehari-hari	100%	Setiap tahun	Jumlah barang, dan jasa	100% (sesuai dengan jumlah Warga Negara yang memperoleh kebutuhan pokok air minum sehari-hari yang akan dipenuhi)	Setiap tahun	Indikator mutu minimal layanan dasar berupa barang dan jasa sesuai dengan yang ditetapkan dalam standar teknis SPM Bidang Pekerjaan Umum dan Perumahan Rakyat
2	Penyediaan pelayanan pengolahan air limbah domestik	Jumlah Warga Negara yang memperoleh layanan pengolahan air limbah domestik	100%	Setiap tahun	Jumlah barang, dan jasa	100% (sesuai dengan jumlah Warga Negara yang memperoleh layanan pengolahan air limbah domestik yang akan dipenuhi)	Setiap tahun	

Urusan Wajib Pelayanan Dasar Bidang Perumahan Rakyat

NO	JENIS LAYANAN DASAR	Indikator Kinerja Capaian						
		Penerimaan Layanan Dasar			Mutu Minimal Layanan Dasar			
		Indikator	Target	Batas Waktu Capaian	Indikator	Target	Batas Waktu Capaian	Keterangan
1	Penyediaan dan rehabilitasi rumah yang layak huni bagi korban bencana kabupaten/kota	Jumlah warga negara korban bencana yang memperoleh rumah layak huni	100%	Setiap tahun	Jumlah barang, dan jasa	100% (sesuai dengan jumlah Warga Negara korban bencana yang memperoleh rumah layak huni yang akan dipenuhi)	Setiap tahun	Indikator mutu minimal layanan dasar berupa barang dan jasa sesuai dengan yang ditetapkan dalam standar teknis SPM Bidang Pekerjaan Umum dan Perumahan Rakyat
2	Failitasi penyerdiaan rumah yang layak huni bagi masyarakat yang terkena relokasi program Pemerintah Daerah kabupaten/kota	Jumlah warga negara yang terkena relokasi akibat program pemerintah daerah Kabupaten/Kota yang memeperoleh fasilitasi penyediaan rumah yang layak huni	100%	Setiap tahun	Jumlah barang, dan jasa	100% (sesuai dengan jumlah Warga Negara yang terkena relokasi akibat program pemerintah daerah Kabupaten/Kota yang memeperoleh fasilitasi penyediaan rumah yang layak huni yang akan dipenuhi)	Setiap tahun	

Urusan Wajib Pelayanan Dasar Bidang Sosial

NO	JENIS LAYANAN DASAR	Indikator Kinerja Capaian						
		Penerimaan Layanan Dasar			Mutu Minimal Layanan Dasar			
		Indikator	Target	Batas Waktu Capaian	Indikator	Target	Batas Waktu Capaian	Keterangan
1	Rehabilitasi sosial dasar penyandang disabilitas terlantar diluar panti	Jumlah warga negara penyandang disabilitas terlantar yang memperoleh rehabilitasi sosial di luar panti	100%	Setiap tahun	Jumlah barang, dan jasa	100% (sesuai dengan jumlah Warga Negara penyandng disabilitas terlantar yang akan dipenuhi)	Setiap tahun	Indikator mutu minimal layanan dasar berupa jumlah barang, jasa dan sumber daya manusia sesuai dengan yang ditetapkan dalam standar teknis pelayanan minimal bidang sosial
2	Rehabilitasi sosial dasar anak terlantar di luar panti	Jumlah anak terlantar yang memperoleh rehabilitasi sosial di luar panti	100%	Setiap tahun	Jumlah barang, dan jasa	100% (sesuai dengan jumlah anak terlantar yang akan dipenuhi)	Setiap tahun	
3	Rehabilitasi sosial dasar lanjut usia terlantar di luar panti	Jumlah warga negara lanjut usia terlantar yang memperoleh rehabilitasi sosial di luar panti	100%	Setiap tahun	Jumlah barang, dan jasa	100% (sesuai dengan jumlah warga negara lanjut usia terlantar yang akan dipenuhi)	Setiap tahun	
4	Rehabilitasi sosial dasar tuna sosial khususnya gelandangan dan pengemis di luar panti	Jumlah warga negara gelandangan dan pengemis yang memperoleh rehabilitasi sosial dasar tuna sosial di luar panti	100%	Setiap tahun	Jumlah barang, dan jasa	100% (sesuai dengan jumlah warga negara gelandangan dan pengemis yang akan dipenuhi)	Setiap tahun	
5	Perlindungan dan jaminan sosial pada saat tanggap dan paska bencana bagi korban bencana kabupaten/kota	Jumlah warga negara korban bencana kabupaten/kota yang memperoleh perlindungan dan jaminan sosial pada saat dan setelah tanggap darurat bencana bagi korban bencana kabupaten/kota	100%	Setiap tahun	Jumlah barang, dan jasa	100% (sesuai dengan jumlah warga negara korban bencana kabupaten/kota yang akan dipenuhi)	Setiap tahun	

Urusan Wajib pelayanan dasar Bidang Ketentraman dan Ketertiban Umum serta Perlindungan Masyarakat

NO	JENIS LAYANAN DASAR	Indikator Kinerja Capaian						
		Penerimaan Layanan Dasar			Mutu Minimal Layanan Dasar			
		Indikator	Target	Batas Waktu Capaian	Indikator	Target	Batas Waktu Capaian	Keterangan
1	Pelayanan ketentraman dan ketertiban umum	Jumlah warga negara yang memperoleh layanan akibat dari penegakan hukum perda dan perkada Kabupaten/Kota	100%	Setiap tahun	Jumlah barang, dan sumber daya manusia	100% (sesuai dengan jumlah Warga Negara yang memperoleh layanan akibat penegakan hukum perda dan perkada yang akan dipenuhi)	Setiap tahun	Urusan Ketentraman dan ketertiban Umum di Provinsi dan Kabupaten/Kota
2	Pelayan Informasi rewan bencana	Jumlah warga negara yang memperoleh layanan informasi rawan bencana	100%	Setiap tahun	Jumlah barang, dan sumber daya manusia	100% (sesuai dengan jumlah Warga Negara yang memperoleh layanan informasi rawan bencana yang akan dipenuhi)	Setiap tahun	
3	Pelayanan pencegahan dan kesiapsiagaan terhadap bencana	Jumlah warga negara yang memperoleh layanan pencegahan dan kesiapsiagaan terhadap bencana	100%	Setiap tahun	Jumlah barang, dan sumber daya manusia	100% (sesuai dengan jumlah Warga Negara yang memperoleh layanan pencegahan dan kesiapsiagaan terhadap bencana yang akan dipenuhi)	Setiap tahun	
4	Pelayanan penyelamatan dan evakuasi korban bencana	Jumlah Warga Negara yang memperoleh layanan penyelamatan dan evakuasi korban bencana	100%	Setiap tahun	Jumlah barang, dan sumber daya manusia	100% (sesuai dengan jumlah Warga Negara yang memperoleh layanan penyelamatan dan evakuasi korban bencana yang akan dipenuhi)	Setiap tahun	
5	Pelayanan penyelamatan dan evakuasi korban kebakaran	Jumlah warga negara yang memperoleh layanan penyelamatan dan evakuasi korban kebakaran	100%	Setiap tahun	Jumlah barang, dan sumber daya manusia	100% (sesuai dengan jumlah Warga Negara yang memperoleh layanan penyelamatan dan evakuasi korban kebakaran yang akan dipenuhi)	Setiap tahun	

4.3.4 Inovasi Daerah

Program pembangunan kota Bogor dilaksanakan merujuk pada dokumen rencana pembangunan jangka panjang dan menengah skala provinsi maupun nasional agar sinergitas pembangunan dapat selaras sesuai dengan arah kebijakan yang telah disusun. Keberhasilan program pembangunan kota bogor yang tercermin dalam kerangka program prioritas pemerintah kota Bogor tidak bisa terlepas dari dukungan inovasi dalam upaya percepatan prioritas pembangunan daerah, berikut adalah inovasi yang telah dibangun di kota Bogor:

Tabel 4.9
Inovasi Daerah Yang Telah Dilaksanakan

Tujuan	Sasaran	Program	Inovasi	Bidang Inovasi
Terwujudnya pembangunan manusia yang berkualitas dan berdaya saing	Meningkatnya derajat kesehatan Masyarakat	Program Pemenuhan Upaya Kesehatan Perorangan Dan Upaya Kesehatan Masyarakat	Aplikasi SmartPosyandu	Kesehatan
			GEULIS (Gerakan Peduli Stunting);	Kesehatan
			KONSEKUENSI 1000 HPK (Konseling dan Edukasi Demi Generasi Pada Sasaran Seribu Hari Pertama Kehidupan)	Kesehatan
			KERETA HATI (Kegiatan Terintegrasi untuk Balita Sehat Bebas Stunting)	Kesehatan
			LAYANAN 3 IN 1 KELAHIRAN	Kesehatan
			TEH IDA MUNGGAH PILIH KASIH (Temukan Hipertensi dan Diabetes Melitus Sedini Mungkin dan Cegah Komplikasi di Kemudian Hari)	Kesehatan
			CEKLIST GO SERBU (Cegah Karies dan Peduli Stunting dengan Gerakan Gosok Gigi, Cek Rutin, Konsumsi buah dan Sayur);	Kesehatan
			AMEL DILIHAT (Ayo Melahirkan Di Fasilitas Kesehatan)	Kesehatan
			ASIAP JAGA 1000 HARTA (Aksi Tanggap Jaga 1000 Hari Pertama Kehidupan	Kesehatan
			GARDU SIHATI (Gerakan Terpadu Atasi Hipertensi	Kesehatan
			LAPIS TALAS KANG RANDI (Lakukan Pendampingan Ibu Hamil Risiko Tinggi Sampai Tuntas dengan Kantong Persalinan Digital)	Kesehatan

Tujuan	Sasaran	Program	Inovasi	Bidang Inovasi
			KANTIN PA EKO DENGAN PARENTING (Kegiatan Rutin Pemantauan Balita Beresiko Dengan Penanganan Dan Pencegahan Kejadian Dan Resiko Stunting)	Kesehatan
			SI PANTURA (Aksi Pemantauan Minum Tablet Tambah Darah)	Kesehatan
			Posrem PS 5.0 (Posyandu Remaja dalam Perspektif Society 5.0)	Kesehatan
			GEMAR MAKAN KATUK (Gerakan Masyarakat Mengkampanyekan Etika Batuk)	Kesehatan
			HAY SOBAT (Hayu Stop Buang Air Besar Disembarangan Tempat)	Kesehatan
			BOGOR TIMUR BERAKSI (Bersama Kawal Vaksinasi)	Kesehatan
			BATAGOR (Ibu Anak Tangguh Kota Bogor)	Kesehatan
			TEMAN MTBS (Temukan Pneumonia dengan Menghitung Napas Balita Sakit Batuk)	Kesehatan
			PELITA HATI (Peduli Wanita Cek Kesehatan Sejak Dini)	Kesehatan
			RANTE (Rabu Makan Tempe)	Kesehatan
			SELI MEMANAS (Konseling Berhenti Merokok Mobile Anak Sekolah)	Kesehatan
			SIPATUHAR (Si Patuh Minum ARV)	Kesehatan
			SIGAPADIMAS (Siap Jaga Persalinan di Puskesmas)	Kesehatan

Tujuan	Sasaran	Program	Inovasi	Bidang Inovasi
			GEMPITA (Gerakan Masyarakat Peduli Kesehatan Jiwa)	Kesehatan
			SITARSIMO (Siap Antar Vaksin Mobile)	Kesehatan
	Terciptanya sumber daya manusia yang unggul, berintegritas, produktif, dan inovatif	Program Peningkatan Kualitas Keluarga	Polink Gaul (Pojok Konseling Keluarga Unggul)	Pengendalian Penduduk dan Keluarga Berencana
		Program Pengembangan Kapasitas Daya Saing Keolahragaan	Senam Bogor Berlari	Kepemudaan dan Olah Raga
Terwujudnya pembangunan infrastruktur dan penataan ruang yang berkualitas dan ramah lingkungan yang mampu menunjang daya saing ekonomi daerah	Meningkatnya kualitas lingkungan hidup perkotaan dalam rangka mewujudkan pembangunan daerah yang berkelanjutan	Program Pengendalian Bahan Berbahaya dan Beracun (B3) dan Limbah Bahan Berbahaya dan Beracun (Limbah B3)	SIMPELA B3 (Sistem Pelaporan Limbah Bahan Berbahaya dan Beracun)	Lingkungan Hidup
		Program Pengelolaan Dan Pengembangan Sistem Penyediaan Air Minum	Pengelolaan Air Bersih KPP Tirta Galih	Pekerjaan Umum dan Penataan Ruang
	Meningkatnya kualitas penyelenggaraan penataan ruang, konektivitas	Program Peningkatan Prasaranan, Sarana dan Utilitas Umum (PSU)	SIPROKSI (Sistem Pengendalian Proyek Konstruksi)	Perumahan dan Kawasan Permukiman
			SIPRANATA (Sistem Informasi Prasarana Sarana Utilitas)	

Tujuan	Sasaran	Program	Inovasi	Bidang Inovasi
	infrastruktur dan penataan transportasi yang menunjang pengembangan potensi ekonomi lokal	Program Pengembangan Perumahan	SABUMI (Sistem Aplikasi Bangunan Rumah Milik)	Perumahan dan Kawasan Permukiman
		Program Penyelenggaraan Lalu Lintas dan Angkutan Jalan (LLAJ)	SIMAE (Sistem Informasi Manajemen Angkutan Elektronik)	Perhubungan
			SIMA PANGERAN (Sistem Informasi Pengujian Kendaraan Bermotor	Perhubungan
Terwujudnya pembangunan manusia yang berkualitas dan berdaya saing	Terciptanya sumber daya manusia yang unggul, berintegritas, produktif, dan inovatif	Program Pemenuhan Hak Anak (PHA)	SIKLABO (Sistem Informasi Kota Layak Anak Bogor)	Pemberdayaan Perempuan dan Perlindungan Anak
Meningkatnya kualitas tata kelola pemerintahan	Terciptanya tata kelola pemerintahan digital yang efektif, lincah, dan kolaboratif	Program Peningkatan Ketentraman dan Ketertiban Umum	Kampung Tertib	Ketentraman dan Ketertiban Umum Serta Pelindungan Masyarakat
		Program Pemberdayaan Masyarakat Desa dan Kelurahan	KAMIS PESONA (Kami siap melaksanakan Pelayanan & Sosialisasi mobile yang Terencana)	Pemberdayaan Masyarakat dan Desa
		Program Penguatan Ideologi Pancasila dan Karakter Kebangsaan	KPWK (Kader Penyuluh Wawasan Kebangsaan)	Ketentraman dan Ketertiban Umum Serta Pelindungan Masyarakat
		Program Penunjang Urusan Pemerintahan Daerah Kabupaten/Kota	SIBADRA (Sistem Informasi Berbagai Aduan dan Saran)	Penunjang
			SIPACAR (Sistem Informasi dan Pembayaran Cara Anyar)	Penunjang
			E-Kujang	Penunjang

Tujuan	Sasaran	Program	Inovasi	Bidang Inovasi
			SIMOTIP (Sistem Informasi Mobile Tirta Pakuan)	Penunjang
			SIDOGI (Sistem Informasi Dokumen Digital) Kota Bogor	Penunjang
			Sistem Manajemen Administrasi Perkantoran	Penunjang
			SIPEKA PPID (Sistem Informasi Pendukung Keputusan)	Penunjang
		Program Pengelolaan Barang Milik Daerah	SIMASDA (Sistem Informasi Manajemen Aset Daerah)	Penunjang
		Program Dukungan Pelaksanaan Tugas dan Fungsi DPRD	SIMLEG (Sistem Legislatif)	Penunjang
		Program Perekonomian dan Pembangunan	SIPPBJ (Sistem Informasi Pelaporan Pengadaan Barang/Jasa)	Penunjang
		Program Pemerintahan dan Kesejahteraan Rakyat	PROBONO SILAS (Aplikasi Permohonan Bantuan Hukum bagi Masyarakat Miskin Kota Bogor)	Penunjang
			Bogor Mengaji	Penunjang
			Aplikasi SIPRO HD (Sistem Informasi Permohonan Produk Hukum Daerah) Aplikasi permohonan Harmonisasi dan Tanda Tangan Digital Produk Hukum Daerah	Penunjang
			VISH (Video Interactive Seputar Hukum)	Penunjang
			Budaya Kerja "SPIRIT" (Santun, Profesional, Integritas, Religius, Intektual dan Transparan	Penunjang
		Program Kepegawaian Daerah	ANJAS GO CLEAR (Aplikasi Nominatif Jabatan Struktural Government Clear)	Penunjang
			Aplikasi AUSEP (Administrasi Usulan Perpindahan Pegawai)	Penunjang

Tujuan	Sasaran	Program	Inovasi	Bidang Inovasi
		Program Perencanaan, Pengendalian dan Evaluasi Pembangunan Daerah	SIAPMANG (Sistem Informasi Aspirasi Perencanaan Dan Pemantauan Pembangunan)	Penunjang
		Program Penyelenggaraan Pengawasan	SNI ISO 37001: 2016 Sistem Manajemen Anti Penyuapan	Penunjang
			Pengaduan *Online* (inspektorat)	Penunjang
		Program Pengelolaan Aplikasi Informatika	SSO (Single Sign On) TP2DD Kota Bogor	Komunikasi dan Informatika
			BSW (Bogor Single Window)	Komunikasi dan Informatika
			API KPK (Application Programming Interface) Kota Bogor	Komunikasi dan Informatika
			Aplikasi TND (Tata Naskah Dinas) Elektronik	Komunikasi dan Informatika
			Data Warehouse	Komunikasi dan Informatika
		Program Pencatatan Sipil	SITANDUK WILAYAH (Sistem Informasi Data Administrasi Kependudukan)	Administrasi Kependudukan & Pencatatan Sipil
			Jemput Bola Rekam & Cetak Di Tempat	Administrasi Kependudukan & Pencatatan Sipil
			Dukcapil *Goes To School*	Administrasi Kependudukan & Pencatatan Sipil
			Drive Thru Go Dukcapil	Administrasi Kependudukan & Pencatatan Sipil

Tujuan	Sasaran	Program	Inovasi	Bidang Inovasi
			SIKANCIL BERLARI (Sistem Kependudukan dan Pencatatan Sipil Berintegritas Layanan Prima)	Administrasi Kependudukan & Pencatatan Sipil
			Lantatur (Layanan Tanpa Turun) atau Drive Thru dengan Si Kancil Berlari (Sistem Kependudukan dan Catatan Sipil Berintegrasi Layanan Prima)	Administrasi Kependudukan & Pencatatan Sipil
Terwujudnya peningkatan daya saing ekonomi daerah	Meningkatnya pertumbuhan ekonomi	Program Pelayanan Penanaman Modal	SMART (Sederhana, Mudah, Akuntabel, Ramah, dan Tepat Waktu)	Penunjang
			CMS (Sistem Aplikasi Perijinan Dalam Angka Berbasis Web)	Penunjang
		Program Penyediaan dan Pengembangan Sarana Pertanian	GH Berseri (Green House Tanaman Hias Bojongkerta Berseri)	Pertanian
		Program Stabilisasi Harga Barang Kebutuhan Pokok dan Barang Penting	GEMAR ANTRI (Gerakan Masyarakat Antri Minyak)	Perdagangan
		Program Peningkatan Daya Tarik Destinasi Pariwisata	Kampung Tematik Ciharashas/Agro Edu Wisata Organik (AEWO) Mulyaharja	Pariwisata
			Kampung PERCA (PEduli Resik sehat CAntik)	Pariwisata
		Program Pengelolaan Pendapatan Daerah	API TAX CLEARANCE (Application Programming Interface Tax Clearance) Kota Bogor	Penunjang
			E-SPPT	Penunjang

4.3.5 Kerjasama Daerah

Kerjasama daerah diatur oleh Peraturan Menteri Dalam Negeri Nomor 22 Tahun 2020 tentang Tata Cara Kerja Sama Daerah Dengan Daerah Lain dan Kerja Sama Daerah Dengan Pihak Ketiga. Merujuk kepada aturan tersebut, Pemerintah Kota Bogor merancang kebutuhan kerjasama didasari bahwa tren kolaborasi menjadi salah satu kunci keberhasilan membangun daerah, keterbatasan Sumber Daya Manusia dan anggaran. Di Kota Bogor terdapat sejumlah aset daerah yang berpotensi dapat memberi pelayanan bahkan pendapatan daerah, pemetaan kerjasama dilakukan secara berkala setiap tahun (Y-1), telah terinventarisir potensi kerjasama daerah untuk dilaksanakan di tahun 2025. Kerjasama tersebut mencakup:

a. Urusan pemerintahan bidang pekerjaan umum dan penataan ruang berupa penataan daerah perbatasan;
b. Urusan pemerintahan bidang lingkungan hidup, berupa: pengadaan sarana dan prasarana persampahan;
c. Urusan pemerintahan bidang perumahan rakyat dan kawasan permukiman, berupa penataan ruang publik.

Tabel 4.10
Kerjasama yang telah dilaksanakan

Tujuan	Sasaran	Program	Kerja Sama	Bidang Kerjasama
Terwujudnya pembangunan manusia yang berkualitas dan berdaya saing	Meningkatnya derajat kesehatan masyarakat	Program Pemenuhan Upaya Kesehatan Perorangan Dan Upaya Kesehatan Masyarakat	Perjanjian Kerja Sama dengan BPJS Kesehatan KC Bogor tentang Penyelenggaraan Jaminan Kesehatan Nasional Bagi Penduduk dan Peserta Aktif Terdaftar di Fasilitas Kesehatan Pertama Tingkat Kota Bogor dalam Rangka *Universal Health Coverage (UHC)*	Bidang Kesehatan
			Kerja Sama dengan Sekolah Tinggi Teknologi Industri dan Farmasi dan Politeknik Kesehatan Kementerian Kesehatan Jakarta 3 terkait pelaksanaan magang di puskesmas	Bidang Kesehatan
			Kerja Sama dengan Fakultas Kesehatan Masyarakat Universitas Indonesia (Penelitian dan Inovasi Kesehatan Masyarakat)	Bidang Kesehatan
			Kerjasama dengan IDI Cabang Kota Bogor Pencegahan dan Penanganan Stunting di Kota Bogor	Bidang Kesehatan
		Program Peningkatan Kapasitas Sumber Daya Manusia Kesehatan	Kerja Sama dengan Fakultas Kedokteran Universitas Pertahanan dan Fakultas Kedokteran Institut Pertanian Bogor terkait Kerja Sama Wahana Pendidikan Kedokteran	Bidang Kesehatan
	Meningkatnya kualitas pendidikan	Program Pembinaan Perpustakaan	Perjanjian Kerja Sama dengan PT Nyala Masadepan Indonesia tentang Pengembangan Program Literasi Sekolah di Kota Bogor	Bidang Perpustakaan
	Terciptanya sumber daya manusia yang unggul, berintegritas, produktif, dan inovatif	Program Penelitian dan Pengembangan Daerah	Kerja Sama dengan Fakultas Matematika Ilmu Pengetahuan Alam Institut Pertanian Bogor tentang Pengembangan Kapasitas Kelembagaan Melalui Pendidikan, penelitian, inovasi dan pengabdian masyarakat	Urusan penunjang
			Kerja Sama dengan Universitas Indraprasta PGRI tentang Pelaksanaan Tridarma Perguruan Tinggi	Urusan penunjang
			Kerja Sama dengan Universitas Katolik Parahiyangan (Penelitian Pembangunan Masyarakat Inklusif	Urusan penunjang

Tujuan	Sasaran	Program	Kerja Sama	Bidang Kerjasama
			Kerja Sama dengan Fakultas Matematika Ilmu Pengetahuan Alam Universitas Pakuan tentang Penelitian dan Pengembangan Inovasi Lingkungan Hidup)	Urusan penunjang
Meningkatnya kualitas tata kelola pemerintahan	Terciptanya tata kelola pemerintahan digital yang efektif, lincah, dan kolaboratif	Program Pemerintahan dan Kesejahteraan Rakyat	Kerja Sama dengan Kejaksaan Negeri Kota Bogor tentang Penyelesaian Masalah Hukum Bidang Perdata Dan Tata Usaha Negara	Urusan penunjang
			Kerjasama dengan Kejaksaan Negeri Kota Bogor tentang Penyelesaian masalah Hukum Bidang Perdata dan tata Usaha Negara di Dinas Kesehatan Kota Bogor	Urusan penunjang
			Kerja Sama dengan Kejaksaan Negeri Kota Bogor tentang Penyelesaian masalah Hukum Bidang Perdata dan tata Usaha Negara pada Kegiatan pengamanan Barang Milik Daerah Pemerintah Daerah Kota Bogor	Urusan penunjang
			Kerja Sama dengan Bank BJB, Badan Pertanahan Nasional, Perumda Tirta Pakuan Kota Bogor, BPJS Kesehatan, Kejaksaan Negeri Kota Bogor, Kepolisian, Bea Cukai, Imigrasi, Kemenag, Jasa Raharja, Taspen, DPMPTSP Jabar tentang Pelayanan Non Perizinan di Mal Pelayanan Publik (MPP) Kota Bogor	Urusan penunjang
			Kerja Sama dengan Kabupaten Sumedang tentang Penyelenggaraan Pemerintahan, Pembangunan dan Pengembangan Potensi Daerah	Urusan penunjang
			Kerja Sama dengan Gubernur Jawa Barat tentang Komponen Pendanaan Bersama Pada Pemilihan Kepala Daerah Serentak Tahun 2024	Urusan penunjang
			Kerja Sama dengan Kota Madiun tentang Pembangunan Daerah	Urusan penunjang
		Program Pengelolaan Aplikasi Informatika	Kerja Sama dengan Asosiasi Penyelenggara Jaringan Telekomunikasi (Pengawasan, Penataan dan Penerapan Infrastruktur Telekomunikasi)	Bidang Komunikasi dan Informatika
			Kerja Sama dengan PT. Indonesia Cable Network (Pemanfaatan Saluran Khusus Televisi Kabel dan Jaringan Fiber Optik	Bidang Komunikasi dan Informatika

Tujuan	Sasaran	Program	Kerja Sama	Bidang Kerjasama
			Kerja Sama dengan Balai Sertifikasi Elektronik Banda Siber dan Sandi Negara (Pemanfaatan Sertifikat Elektronik pada Sistem Elektronik)	Bidang Komunikasi dan Informatika
		Program Pencatatan Sipil	Kerja Sama dengan Praktek Mandiri Bidan Tuti Asmawati S, Amd.Keb tentang Pelayanan Pembuatan Dokumen Administrasi Kependudukan dan Pencatatan Sipil di Praktek Mandiri Bidan Tuti Asmawati S, A.Md.Keb.	Bidang Administrasi Kependudukan & Pencatatan Sipil
			Kerja Sama dengan Karukunan Warga Bogor Kota Bogor tentang Percepatan Peningkatan Cakupan Kepemiikan Dokumen Kependudukan dan Pencatatan Sipil di Warga Kota Bogor	Bidang Administrasi Kependudukan & Pencatatan Sipil
			Kerja Sama dengan Praktek Mandiri Bidan Yenny Irawati Adam, A.Md,Keb. tentang Pelayanan Pembuatan Dokumen Administrasi Kependudukan dan Pencatatan Sipil di Praktek Mandiri Bidan Yenny Irawaty Adam, A.md.Keb	Bidang Administrasi Kependudukan & Pencatatan Sipil
			Kerja Sama dengan Praktek Mandiri Bidan Elma Vyana S.Tr,Keb tentang Pelayanan Pembuatan Dokumen Administrasi Kependudukan dan Pencatatan Sipil di Praktek Mandiri Bidan Elma Vyana S.Tr.Keb	Bidang Administrasi Kependudukan & Pencatatan Sipil
			Kerja Sama dengan Praktek Mandiri Bidan Wrestiani Rahayu, A.md,Keb tentang Pelayanan Pembuatan Dokumen Administrasi Kependudukan dan Pencatatan Sipil di Praktek Mandiri Bidan Wrestiani Rahayu,A.md.Keb	Bidang Administrasi Kependudukan & Pencatatan Sipil
			Kerja Sama dengan Praktek Mandiri Bidan F.Ashri N, M,Keb tentang Pelayanan Pembuatan Dokumen Administrasi Kependudukan dan Pencatatan Sipil di Praktek Mandiri Bidan F.Ashri N,M.Keb	Bidang Administrasi Kependudukan & Pencatatan Sipil
			Kerja Sama dengan Praktek Mandiri Bidan Eli Liawati, S.ST,Bdn tentang Pelayanan Pembuatan Dokumen Administrasi Kependudukan dan Pencatatan Sipil di Praktek Mandiri Bidan Eli Liawati, S.ST,Bdn	Bidang Administrasi Kependudukan & Pencatatan Sipil

Tujuan	Sasaran	Program	Kerja Sama	Bidang Kerjasama
			Kerja Sama dengan Praktek Mandiri Bidan Amry Restu Ayu, A.Md,Keb tentang Pelayanan Pembuatan Dokumen Administrasi Kependudukan dan Pencatatan Sipil di Praktek Mandiri Bidan Amry Restu Ayu,A.Md,Keb	Bidang Administrasi Kependudukan & Pencatatan Sipil
			Kerja Sama dengan Praktek Mandiri Bidan Nevi Novita Nuraisah, A.Md,Keb tentang Pelayanan Pembuatan Dokumen Administrasi Kependudukan dan Pencatatan Sipil di Praktek Mandiri Bidan Nevi Novita Nuraisah,A.Md,Keb	Bidang Administrasi Kependudukan & Pencatatan Sipil
			Kerja Sama dengan Bank mandiri KCU Juanda Bogor tentang Percepatan Peningkatan Cakupan Kepemilikan Dokumen Administrasi Kependudukandan pencatatan Sipil di Bank Mandiri KCU Juanda Bogor	Bidang Administrasi Kependudukan & Pencatatan Sipil
			Kerja Sama dengan Koperasi Serba Usaha Karya Mandiri Kota Bogor tentang Percepatan Peningkatan Cakupan Kepemilikan Dokumen Kependudukan dan Pencatatan Sipil di Koperasi Serba Usaha Karya Mandiri Kota Bogor	Bidang Administrasi Kependudukan & Pencatatan Sipil
			Kerja Sama dengan PT GoTo Gojek Pelayanan Pengiriman Dokumen Kependudukan dan Pencatatan Sipil Pada Masyarakat Kota Bogor Melalui Pemanfaatan Aplikasi Gojek Tokopedia Tbk	Bidang Administrasi Kependudukan & Pencatatan Sipil
			Kerja Sama dengan PT BPD Jawa Barat dan Banten, Tbk Cabang Bogor tentang Pelayanan Pembuatan Dokumen Administrasi Kependudukan dan Pencatatan Sipil di Bank BJB Cabang Bogor	Bidang Administrasi Kependudukan & Pencatatan Sipil
			Kerja Sama dengan Lembaga Penelitian dan Pengabdian kepada Masyarakat (LPPM) STIA Menarasiswa tentang Pemberdayaan dan Penelitian Urusan Koperasi,Usaha Mikro,Kecil dan menegah di Kota Bogor	Bidang Administrasi Kependudukan & Pencatatan Sipil
			Kerja Sama dengan Pengadilan Negeri Bogor Kelas 1 A tentang Pelayanan Terpadu Melalui Permohonan Langsung Jadi (One Day Service) dan Pojok Informasi Catatan Sipil pada Pengadilan Negeri Sipil	Bidang Administrasi Kependudukan & Pencatatan Sipil

Tujuan	Sasaran	Program	Kerja Sama	Bidang Kerjasama
			Kerja Sama dengan Rumah Sakit EMC Sentul tentang Pelayanan Pembuatan Dokumen Administrasi Kependudukan dan Pencatatan Sipil di Rumah Sakit EMC Sentul	Bidang Administrasi Kependudukan & Pencatatan Sipil
			Nota Kesepakatan antar Pemerintah Daerah Kota Bogor dengan Pengadilan Agama Bogor Kelas IA dan Kantor Kementerian Agama Kota Bogor tentang Upaya Pengendalian Angka Dispensasi Kawin	Bidang Administrasi Kependudukan & Pencatatan Sipil
		Program Pengendalian Penduduk	Kerja Sama dengan Dinas Tenaga kerja dan Transmigrasi Kabupaten Simeulue Prov Aceh tentang Penyelenggaraan Program Transmigrasi di Lokasi/Kawasan Transmigrasi Sigulai Kabupaten Simeulue Provinsi Aceh	Bidang Transmigrasi
Terwujudnya pembangunan infrastruktur dan penataan ruang yang berkualitas dan ramah lingkungan yang mampu menunjang daya saing ekonomi daerah	Meningkatnya kualitas penyelenggaraan penataan ruang, konektivitas infrastruktur dan penataan transportasi yang menunjang pengembangan potensi ekonomi lokal	Program Penyelenggaraan Jalan	Kerja Sama dengan PT Divaintan Putripratama tentang Pembangunan Jembatan Penyeberangan Orang (JPO) dan Penyelenggaraan Reklame	Bidang Pekerjaan Umum dan Penataan Ruang
			Kesepakatan Bersama antara Pemerintah Kota Bogor, PT Olympic Bangun Persada dan PT Marga Sarana Jabar tentang Peningkatan Kapasitas Simpang Jalan Raya Bogor -Jalan Sholeh Iskandar - Jalan Tol Bogor Ring Road pada *On Ramp* Kedung Halang	Bidang Pekerjaan Umum dan Penataan Ruang
			Perjanjian Kerja Sama dengan PT Sejahtera Eka Graha dan PT Kharisma Tangguh Perkasa tentang Perencanaan Pekerjaan Infrastruktur untuk Akses Bersama di Kawasan Pengembangan Pusat Pemerintahan Kota Bogor	Bidang Pekerjaan Umum dan Penataan Ruang
			Perjanjian Kerja Sama dengan Direktorat Jenderal Cipta Karya Kementerian Pekerjaan Umum dan Perumahan Rakyat (Kemen PUPR) tentang Pengembangan Sistem Penyediaan Air Minum melalui Kegiatan National Urban Water Supply Project (NUWSP)	Bidang Pekerjaan Umum dan Penataan Ruang
			Kerja Sama dengan Perumda Tirta Pakuan Kota Bogor tentang Pengawasan Eksternal Kualitas Air Minum	Bidang Pekerjaan Umum dan Penataan Ruang
			Kesepakatan Bersama Pemerintah Daerah Kota Bogor dan PT Aneka Mitra Wira Bangun Mas tentang Kerja Sama Peningkatan Pelayanan Publik Kota Bogor (penataan kawasan)	Bidang Pekerjaan Umum dan Penataan Ruang

Tujuan	Sasaran	Program	Kerja Sama	Bidang Kerjasama
	Meningkatnya kualitas lingkungan hidup perkotaan dalam rangka mewujudkan pembangunan daerah yang berkelanjutan	Program Pengelolaan Dan Pengembangan Sistem Air Limbah	Perjanjian Kerja Sama dengan PT Bima Sakti Jinluo tentang Penyusunan Dokumen Studi Kelayakan (Feasibility Study) Pengelolaan Air Limbah Domestik di Kota Bogor	Bidang Lingkungan Hidup
Terwujudnya pembangunan ekonomi yang inklusif, merata, dan berkelanjutan	Optimalisasi potensi dan daya saing sektor penggerak perekonomian daerah dan pengendalian pasar	Program Pengembangan UMKM	Kesepakatan Bersama antara Pemerintah Daerah Kota Bogor, PT Digiasia Bios dan PT Mandalika Wilasita Sajiwa Tentang Implementasi Solusi Teknologi Finansial Dalam Pembangunan Ekosistem Elektronifikasi Pembayaran dan Transaksi Daerah di Kota Bogor	bidang Koperasi dan UMKM
			Kesepakatan Bersama Pemerintah Daerah Kota Bogor dan PT Es Teh Indonesia Makmur tentang Kerja Sama Peningkatan Pelayanan Publik Kota Bogor	bidang Koperasi dan UMKM

4.3.6 Tanggung Jawab Sosial dan Lingkungan Perusahaan (TJSLP)

Dalam rangka percepatan untuk mewujudkan visi dan misi Walikota, program dan kegiatan tidak mampu ditopang dengan APBD dan APBN karena keterbatasan anggaran dapat menggunakan alternatif pendanaan lainnya. Pendanaan kreatif merupakan salah satu pilihan untuk mengisi hambatan keterbatasan anggaran. TJSLP merupakan salah satu bentuk pendanaan kreatif yang merupakan sebuah bentuk komitmen dan kepedulian perusahaan, baik di bidang sosial maupun lingkungan, dalam rangka mendukung peningkatan kesejahteraan masyarakat.

Pemerintah kota Bogor secara aktif membentuk tim fasilitasi TJSLP untuk memetakan program unggulan yang dapat didanai oleh TJSLP, mengkordinasikan dengan perusahaan swasta, BUMN dan BUMD di kota Bogor maupun luar kota Bogor kemudian melaporkannya kepada penanggung jawab untuk dapat diimplementasikan. Untuk tahun 2025, telah dilakukan pemetaan program dan kegiatan untuk 5 bidang yang dapat ditopang melalui TJSLP adalah:

a. Urusan Pemerintahan Bidang Kesehatan, berupa percepatan pengentasan *Open Defecation Free* (ODF), *stunting* dan AIDS Tubercolosis, Malaria (ATM)
b. Urusan Pemerintahan Koperasi dan UMKM: berupa pusat kuliner
c. Urusan Pemerintahan Bidang Perumahaan dan Kawasan Permukiman, antara lain:
   1) Penataan ruang publik;
   2) Penyediaan *landmark* kota.
d. Urusan Pemerintahan Bidang lingkungan hidup, berupa: Pengadaan sarana dan prasarana persampahan;
e. Urusan Pemerintahan Bidang Sosial, antara lain:
   1) Penyediaan sarana dan prasarana sosial
   2) Pelatihan dan modal usaha bagi kelompok rentan (Pekerja Seks Perempuan, penyandang disabilitas, ODHIV).

4.4 Prioritas Pembangunan Daerah pada Perubahan RKPD 2025

Prioritas pembangunan daerah, pada dasarnya adalah gambaran prioritas pembangunan tahun rencana yang diambil dan dikaitkan dengan program pembangunan daerah pada tahun rencana. Prioritas

pembangunan daerah Kota Bogor pada P-RKPD Tahun 2025 disusun dengan berdasarkan hasil analisis terhadap:

1. Visi, misi dan program kepala daerah terpilih dan permasalahan pembangunan yang dikaitkan dengan isu strategis dalam dokumen RPD Kota Bogor Tahun 2025-2026, serta keselarasannya dengan permasalahan, Isu Strategis dan program yang berkembang di tingkat Propinsi Jawa Barat (Salapan Lengkah ngawangun Jabar Istimewa) dan di tingkat Nasional (Asta Cita);
2. Kesesuaian dengan Inpres Nomor 1 Tahun 2025 tentang Efisiensi;
3. Kesesuaian dengan Inpres Nomor 9 Tahun 2025 tentang Percepatan Pembentukan Koperasi Desa/Kelurahan Merah Putih;
4. Arah Kebijakan dan Program Prioritas Pemerintah Pusat yang tertuang dalam RKP Tahun 2025;
5. Arah Kebijakan pembangunan Daerah yang tertuang dalam RPJPD Kota Bogor Tahun 2025-2045, prioritas utama, tema atau fokus pembangunan pada periode 2025-2029;
6. Hasil Evaluasi Kinerja RPJMD Tahun 2019-2024;
7. Hasil reses/penjaringan aspirasi Masyarakat;
8. Rancangan Kerangka Ekonomi dan Kerangka Pendanaan Kota Bogor Tahun 2025.
9. Wajib Mengikat

Seiring dengan dinamika yang terjadi karena perkembangan kondisi global, nasional dan regional serta perubahan kondisi ekonomi dan keuangan daerah Kota Bogor pada tahun 2025, maka dianggap perlu untuk dilakukan *refocusing* dan realokasi prioritas pembangunan daerah pada tahun 2025. Sehubungan dengan hal tersebut maka berikut ini telah dirumuskan arah kebijakan prioritas pembangunan daerah pada perubahan RKPD Tahun 2025 sebagai berikut:

Tabel 4.11
Pemetaan Dukungan Kegiatan Untuk Prioritas Pembangunan Kota Bogor
RKPD & P-RKPD Tahun 2025

NO	JANJI POLITIK KEPALA DAERAH	EFISIENSI ANGGARAN	PRIORITAS LAINNYA
1	Prioritas Pembangunan 1 : Penguatan kualitas pelayanan dasar pendidikan, kesehatan dan perlindungan sosial		
	u. Menambah unit sekolah dan ruang kelas baru v. Subsidi biaya Pendidikan bagi siswa kurang mampu w. Memberikan beasiswa bagi mahasiswa berprestasi yang kurang mampu x. Memastikan setiap siswa mendapatkan ijazah setelah lulus pendidikan formal dan non formal y. Memberikan insentif bagi guru ngaji secara terukur z. Menambah fasilitas ruang ICU, Alat-alat Kesehatan, Dokter spesialis dan sub spesialis di Rumah sakit milik pemerintah Kota Bogor, Puskesmas, Posyandu, dan fasilitas Kesehatan lainnya. aa. Penyediaan layanan rawat inap di setiap Puskesmas bb. Bogor Quick Respon dalam penanganan pasien darurat dan bencana alam cc. Menambah Kuota kepesertaan BPJS PBI APBD untuk masyarakat miskin dd. Menyediakan layanan armada ambulan gratis disetiap kecamatan yang dapat di akses 24 jam oleh masyarakat beserta dengan layanan fasilitas dokter keliling ee. Memberikan Fasilitas bantuan dan Layanan khusus kelompok rentan (Disabilitas & lansia) dengan memfasilitasi layanan dokter keliling. ff. Pencegahan stunting baik pada balita dan ibu hamil dengan memaksimalkan peran posyandu, penyuluhan dan makanan bergizi secara terukur gg. Pengembangan pengelolaan sampah berbasis wilayah dengan metode 3R (Reduce, Reuse, Recycle)	a. Rehabilitasi Ruang Kelas SMPN 15 b. Beasiswa kepada siswa SMP, MTS SMA, SMK dan MA c. Paket Nutrisi untuk PPKS (Pemerlu Pelayanan Kesejahteraan Sosial untuk kegiatan Disabilitas dan Lanjut Usia) d. Pemberian Alat Bantu Dengar e. Pengembangan keterampilan dan wirausaha masyarakat dan Bimtek Sentra Cipta Mandiri f. Pemeliharaan Taman g. Perbaikan Rumah Tidak Layak Huni sebanyak 124 Unit h. perbaikan jalan lingkungan dan perbaikan drainase saluran air i. Pengelolaan Jaminan Kesehatan	Pemberian beasiswa kepada siswa putus sekolah, target 1000 siswa di tahun ajaran baru 2025/2026 sekolah PKBM

NO	JANJI POLITIK KEPALA DAERAH	EFISIENSI ANGGARAN	PRIORITAS LAINNYA
	hh. Penyediaan fasilitas & armada angkutan sampah yang layak & memadai ii. Peningkatan kualitas sanitasi (air limbah domestik dan air minum) jj. Peningkatan ketahanan pangan dan gizi berkelanjutan. kk. Perencanaan tata ruang yang mempertimbangan ekses perubahan iklim dan risiko bencana ll. Penyediaan tempat tinggal yang layak melalui program bedah rumah, bantuan RTLH serta pemberian subsidi rusunawa bagi masyarakat kurang mampu mm. Memberikan santunan kematian bagi masyarakat miskin nn. Revitalisasi Gor Pajajaran Menjadi Pusat Olahraga dan Gedung kreatif dan seni terpadu		
2	Prioritas Pembangunan 2 : Penguatan daya saing ekonomi berbasis riset dan inovasi		
	e. Menciptakan kesempatan kerja dengan konsep kolaborasi antara pengusaha, UMKM, Perbankan & Profesional f. Menambah dan memaksimalkan peran kampung tematik sebagai daya Tarik bagi wisatawan sekaligus wadah mempromosikan seni budaya lokal g. Memfasilitasi pelaku usaha mikro kecil menengah untuk mendapatkan askes bantuan permodalan dan system pemasaran produk (Memfasilitasi Kredit Usaha Rakyat disetiap kelurahan, membuat regulasi yang mewajibkan setiap ASN untuk membeli produk UMKM) h. Penyediaan portal akses dalam promosi dan pemasaran UMKM dan Industri kreatif	a. Pengadaan Cadangan Pangan Pemerintah Daerah 50 ton b. Pasar Murah Barang Kebutuhan Pokok dan Rumah Tangga c. Tambahan Bantuan pangan (beras, minyak goreng, gula konsumsi dan telur) untuk masyarakat rawan pangan (1.371KK dari data P3KE) d. Pengadaan sarana produksi Nursery mendukung Ketahanan Pangan, Green House, RPH e. Pemeliharaan Peralatan Mesin dan Gedung BLK f. Perluasan Kesempatan Kerja/Job Fair/Bursa kerja g. Pembentukan Koperasi Kelurahan Merah Putih	a. Event Bogor Tourism, b. Event Bogor City Run Trail

NO	JANJI POLITIK KEPALA DAERAH	EFISIENSI ANGGARAN	PRIORITAS LAINNYA
3	Prioritas Pembangunan 3 : Pembangunan Infrastruktur berkelanjutan		
	f. Penambahan Armada Transportasi umum baru yang ramah lingkungan dan nyaman, dilengkapi dengan fasilitas modern seperti Wi-Fi, AC, dan sistem pembayaran elektronik g. Integrasi Moda Transportasi: Membangun sistem transportasi terpadu yang mengintegrasikan bus, angkot, dan layanan transportasi lainnya untuk memastikan konektivitas antar moda h. Peningkatan Fasilitas Transportasi Umum: Renovasi dan pembangunan halte bus, terminal, dan stasiun angkot dengan fasilitas yang lebih baik, seperti tempat duduk, papan informasi digital, dan aksesibilitas bagi penyandang disabilitas i. Promosi Penggunaan Transportasi Umum: Melakukan kampanye besar-besaran untuk mendorong warga menggunakan transportasi umum dengan memperkenalkan program-program insentif seperti tarif terjangkau atau diskon untuk pelajar dan pekerja. j. Pembangunan lanjutan R3, R2, Inner Ringroad	a. Rehabilitasi TPT di titik rawan longsor b. Pembongkaran Reklame tidak memiliki ijin dan ijin habis c. Perbaikan Trotoar d. Pemasangan Kanstin Jalan e. Perbaikan Jalan f. Perbaikan Drainase g. Belanja material untuk pemeliharaan rutin : jalan, drainase, dan trotoar h. Pengadaan Cermin Tikungan; Pengadaan dan Pengecatan Marka Jalan Pemisah Lajur; Pengadaan dan Pengecatan Marka Zebra Cros, Rambu Standar i. Pengadaan Lampu PJU dan Peralatan Kerja PJU	a. Perbaikan Longsor di Jl. Saleh Danasamita (pengadaan tanah, konstruksi, TPT) b. Perbaikan jalan kota c. Pembenahan TPT SMPN 21
4	Prioritas Pembangunan 4 : Penguatan Tata Kelola Pelayanan Publik		
	h. Mengembangkan *command center* i. Pengembangan CCTV di lokasi strategis j. Pemasangan Wifi gratis di seluruh Fasilitas public k. Penyuluhan bahaya judi online dan pinjaman online berkolaborasi dengan aparatur penegak hukum dan wilayah l. Pelayanan jemput bola administrasi kependudukan m. Memerikan bantuan hukum gratis kepada Masyarakat yang berhadapan dengan hukum n. Penguatan sarana prasarana pelayanan publik	a. Penambahan anggaran Biaya Tak terduga (BTT) b. Penyambutan Tamu Negara	a. Operasional satgas pemberantasan premanisme, b. Penyesuaian Anggaran Wajib Mengikat, c. Pembuatan Spot Pengamen Jalanan di Taman Kota

Prioritas 1. Penguatan kualitas pelayanan dasar pendidikan, kesehatan dan perlindungan sosial

Dengan mempertimbangkan kondisi keuangan daerah dan dengan adanya arah kebijakan prioritas pembangunan yang lebih difokuskan pada Penguatan Kualitas Pelayanan Dasar Pendidikan, Kesehatan dan Perlindungan Sosial di atas, maka pada tahun 2025 ini prioritas pembangunan lebih diarahkan pada:

1. Penguatan Kualitas Sarana Prasarana Kesehatan;
2. Penguatan Kualitas Sarana Prasarana Pendidikan;
3. Mengurangi Siswa Putus Sekolah;
4. Memperkuat Jaminan Kesehatan;
5. Penurunan Stunting dan *Open Defecation Free* (ODF);
6. Penguatan Intervensi Penangulangan Kemiskinan;
7. Penguatan Sistem Perlindungan Anak, Disabilitas, Lansia dan Anak.

Prioritas 2. Penguatan Daya Saing Ekonomi Berbasis Riset dan Inovasi

Dengan mempertimbangkan kondisi keuangan daerah dan dengan adanya arah kebijakan prioritas pembangunan yang lebih difokuskan pada Penguatan Daya Saing Ekonomi Berbasis Riset dan Inovasi sebagaimana dimaksud di atas, maka pada tahun 2025 ini prioritas pembangunan lebih diarahkan pada:

1. Pengembangan Ekonomi Kreatif;
2. Penguatan Sumber Daya Manusia Kreatif dan UMKM;
3. Pengembangan Potensi Pariwisata *Heritage*, ilmiah dan Kampung Tematik;
4. Akselerasi investasi Daerah;
5. Pengembangan Produk Unggulan Daerah;
6. Pengembangan Sistem Keuangan Digital.

Prioritas 3. Pembangunan Infrastruktur Berkelanjutan

Dengan mempertimbangkan kondisi keuangan daerah dan dengan adanya arah kebijakan prioritas pembangunan yang lebih difokuskan pada pembangunan infrastruktur berkelanjutan sebagaimana dimaksud di atas maka pada tahun 2025 ini, prioritas pembangunan lebih diarahkan pada:

1. Akselerasi Penataan angkutan Umum;
2. Lanjutan Pembangunan dan peningkatan Jalan dan Drainase;
3. Akselerasi Pengelolaan Sampah di Sumber Timbulan;
4. Penanganan Kawasan Kumuh Terpadu;
5. Penuntasan Jalur Pedestrian di Pusat-Pusat Kegiatan;
6. Memperkuat Mitigasi dan Penanggulangan Bencana;
7. Penanganan Kawasan Kumuh Terpadu.

Prioritas 4: Penguatan Tata Kelola Pelayanan Publik

Dalam rangka menyikapi perubahan kondisi ekonomi dan keuangan daerah maka arah Kebijakan Prioritas Pembangunan Daerah untuk Penguatan Tata Kelola Pelayanan Publik difokuskan pada:

1. Peningkatan kualitas sarana dan prasarana pemerintahan
2. Penanganan bencana;
3. Peningkatan pelayanan kependudukan;
4. Peningkatan kualitas layanan publik
5. Penguatan sistem SPBE melalui penguatan infrastruktur teknologi informasi;

Selain itu, pada RKPD Perubahan 2025 ini telah dilakukan upaya penyelarasan antara kegiatan Rencana Pembangunan Daerah (RPD) Tahun 2025-2026 dengan program unggulan Walikota dan Wakil Walikota terpilih Tahun 2025-2029 sebagai percepatan atas janji-janji kampanye yang harus dilaksanakan. Program unggulan ini merupakan salah satu pilar pencapaian visi dan misi pembangunan kota Bogor yang tertuang dalam Rancangan Awal Rencana Pembangunan Jangka Menengah (RPJMD) Kota Bogor Tahun 2025-2029.

Berikut secara berurutan, dijabarkan tabel penjabaran prioritas pembangunan daerah dalam program dan kegiatan unggulan Perangkat Daerah dan tabel perubahan target indikator Tujuan, Sasaran dan Program:

Selanjutnya, dalam dokumen Perubahan Rencana Kerja Pemerintah Daerah (PRKPD) Tahun 2025 telah ditetapkan perubahan target pembangunan kota Bogor. Berikut, dijabarkan tabel perubahan target indikator Tujuan, Sasaran dan Program:

Tabel 4.12
Program Pembangunan Daerah Kota Bogor Tahun 2025

Tujuan & Sasaran	Indikator Kinerja Tujuan & Sasaran	Realisasi (2024)	Target Kinerja		Program	Indikator Kinerja Program	Realisasi (2024)	Target Kinerja		Perangkat Daerah Penanggung jawab
			RKPD 2025	P-RKPD 2025				RKPD 2025	P-RKPD 2025	
Terwujudnya pembangunan manusia yang berkualitas dan berdaya saing	Indeks Pembangunan Manusia	79,03	78,7	79,03						
	Indeks Pembangunan Keluarga	61,81	61,98	61,98						
Meningkatnya Kualitas Pendidikan	Indeks Pendidikan	72,74	76,17	76,17	Program Pengelolaan Pendidikan	Indeks SPM (Jenis dan Mutu Pelayanan Dasar Minimal yang telah diberikan daerah kepada warga negara daerahnya) Pendidikan	N/A	67,2	68	Dinas Pendidikan
					Program Pembinaan Perpustakaan	Pemerataan layanan perpustakaan (UPLM 1)	0,466	0,7933	1	Dinas Arsip dan Perpustakaan
						Ketercukupan koleksi perpustakaan (UPLM 2)	0,0892	0,0914	0.16	
						Ketercukupan tenaga perpustakaan (UPLM 3)	0,9497	1	1	
						Tingkat kunjungan masyarakat perhari (UPLM 4)	0,00102	0,1143	0.84	
						Perpustakaan yang dibina sesuai dengan standar nasional perpustakaan (SNP) (UPLM 5)	1	1	1	

Tujuan & Sasaran	Indikator Kinerja Tujuan & Sasaran	Realisasi (2024)	Target Kinerja		Program	Indikator Kinerja Program	Realisasi (2024)	Target Kinerja		Perangkat Daerah Penanggung jawab
			RKPD 2025	P-RKPD 2025				RKPD 2025	P-RKPD 2025	
						Keterlibatan masyarakat dalam sosialisasi Perpustakaan (UPLM 6)	0,1252	1	1	
						Anggota perpustakaan (UPLM 7)	1	1	1	
					Program Pelestarian Koleksi Nasional Dan Naskah Kuno	Persentase naskah kuno yang diinventarisasi	N/A	50	100	Dinas Arsip dan Perpustakaan
Meningkatnya derajat kesehatan Masyarakat	Indeks Kesehatan	83,28	83,35	83,74	Program Pemenuhan Upaya Kesehatan Perorangan dan Upaya Kesehatan Masyarakat	Angka Kematian Ibu	92,02	54,5	92,02	Dinas Kesehatan
	Predikat Kota Sehat	- (tidak ada nilai)	Swastisaba Wistara (Kategori Tertinggi)	Swastisaba Wistara (Kategori Tertinggi)		Angka Kematian Bayi per 1000 kelahiran hidup	6,99	2,7	6,9	
						Angka Kematian Balita Per 1000 kelahiran hidup	7,73	2,9	7,6	
						Persentase FKTP Pemerintah dengan ketersediaan obat esensial dan bahan habis pakai (BHP)	92	100	100	
						Prevalensi Hipertensi	10,27	8,4	8,4	
						Prevalensi Diabetes Melitus	2,5	2,05	2,05	
						Prevalensi ODGJ	0,14	0,14	0,14	
						Angka Keberhasilan Pengobatan TB	78,76	90	90	
						Insiden Rate HIV	0,17	0,18	0,18	
						Predikat STBM	Pratama	Paripurna	Madya	
						Persentase penanganan kesehatan pada KLB/Bencana	100	100	100	
						Persentase Balita Berstatus gizi Normal	87,01	87,1	87,1	

Tujuan & Sasaran	Indikator Kinerja Tujuan & Sasaran	Realisasi (2024)	Target Kinerja		Program	Indikator Kinerja Program	Realisasi (2024)	Target Kinerja		Perangkat Daerah Penanggung jawab
			RKPD 2025	P-RKPD 2025				RKPD 2025	P-RKPD 2025	
						Ratio Puskesmas per 30.000 penduduk	0,673	0,673	0,673	
						Persentase Fasilitas kesehatan Pemerintah yang memenuhi standar	79	92	80	
						Persentase fasilitas kesehatan yang terakreditasi	53	55	55	
						Persentase keluarga yang diintervensi melalui pendekatan keluarga	N/A	94	94	
						Capaian SPM RSUD Kota Bogor	93,3	93,1	93,1	
					Program Peningkatan Kapasitas Sumber Daya Manusia Kesehatan	Persentase Pemenuhan SDM Kesehatan yang sesuai dengan Kualifikasi yang dibutuhkan	N/A	96	85	Dinas Kesehatan
						Persentase pemenuhan SDM Kesehatan sesuai dengan kompetensi yang dibutuhkan	N/A	96	88	
						Persentase peningkatan kompetensi SDM Bidang Kesehatan	N/A	9	10	
					Program Sediaan Farmasi, Alat Kesehatan dan Makanan Minuman	Persentase Produsen Makanan Minuman yang memenuhi standar kesehatan	100	96	40	Dinas Kesehatan
						Persentase cakupan sediaan farmasi, alat Kesehatan dan makanan minuman	100	98	100	
						Persentase Faskes yang memenuhi standar pelayanan kefarmasian	N/A	65	65	
						Persentase Produsen PKRT dan alat kesehatan kelas 1 tertentu	100	90	60	

Tujuan & Sasaran	Indikator Kinerja Tujuan & Sasaran	Realisasi (2024)	Target Kinerja		Program	Indikator Kinerja Program	Realisasi (2024)	Target Kinerja		Perangkat Daerah Penanggung jawab
			RKPD 2025	P-RKPD 2025				RKPD 2025	P-RKPD 2025	
						yang memenuhi standar kesehatan				
						Persentase TPM memiliki sertifikat laik hygiene sanitasi	N/A	70	70	
					Program Pemberdayaan Masyarakat Bidang Kesehatan	Persentase Rumah Tangga ber PHBS	73,11	72,2	73,61	Dinas Kesehatan
						Persentase Kelurahan siaga aktif mandiri	14,71	11	16,18	
					Program Pengembangan Kapasitas Daya Saing Keolahragaan	Persentase Pemenuhan Kawasan GOR berstandar Nasional atau Internasional	N/A	50	50	Dinas Pemuda dan Olahraga
						Persentase Pemeliharaan sarana prasarana OR rekreasi di kawasan GOR sesuai dengan standar	N/A	80	80	
						Persentase Atlet Berprestasi Dari Keseluruhan Atlet yang Berpartisipasi dalam Kejuaraan	N/A	50	50	
						Persentase Perolehan medali dengan jumlah Atlet yang berpartisipasi dalam Kejuaraan	N/A	50	50	
					Program Pembinaan Keluarga Berencana	Persentase Peserta KB Metode Kontrasepsi jangka Panjang (MKJP) pada Pasangan Usia Subur (PUS)	20,01	20,45	20,45	Dinas Pengendalian Penduduk dan Keluarga Berencana
					Program Pengendalian Penduduk	Persentase dokumen kegiatan pengendalian kependudukan, KB, dan Pembangunan Keluarga yang disusun	N/A	100	100	Dinas Pengendalian Penduduk dan Keluarga Berencana

Tujuan & Sasaran	Indikator Kinerja Tujuan & Sasaran	Realisasi (2024)	Target Kinerja		Program	Indikator Kinerja Program	Realisasi (2024)	Target Kinerja		Perangkat Daerah Penanggung jawab
			RKPD 2025	P-RKPD 2025				RKPD 2025	P-RKPD 2025	
					Program Peningkatan Diversifikasi dan Ketahanan Pangan Masyarakat	Pencapaian Skor Pola Pangan Harapan (PPH) Konsumsi	83,1	84,7	90	Dinas Ketahanan Pangan dan Pertanian
						Ketersediaan Energi	2318 kkal/kap/hari	2400 kkal/kap/hari	2400 kkal/kap/hari	
						Ketersediaan protein	76,4 gram/kap/hari	63 gram/kap/hari	63 gram/kap/hari	
					Program Pengawasan Keamanan Pangan	Persentase pangan segar asal tumbuhan yang aman dikonsumsi	92,96	95,5	95.5	Dinas Ketahanan Pangan dan Pertanian
					Program Pengendalian Kesehatan Hewan dan Kesehatan Masyarakat Veteriner	Persentase penurunan kejadian dan jumlah kasus penyakit hewan menular	79,75	47,62	47.62	Dinas Ketahanan Pangan dan Pertanian
						Persentase produk hewan yang memenuhi persyaratan keamanan pangan	82,63	83,25	83.25	
					Program Pengembangan Perumahan	Persentase warga negara korban bencana yang menghuni rumah layak huni	N/A	100	100	50,97
						Persentase warga negara yang terkena relokasi program pemerintah yang di fasilitasi untuk menghuni rumah layak huni	N/A	100	100	
						Persentase tingkat hunian rusunawa/rumahsusun	90	90	90	
						Persentase intervensi rumah layak huni bagi warga miskin	N/A	100	100	
					Program Peningkatan	Persentase Panjang jalan perumahan permukiman yang	N/A	54,13	54,13	

Tujuan & Sasaran	Indikator Kinerja Tujuan & Sasaran	Realisasi (2024)	Target Kinerja		Program	Indikator Kinerja Program	Realisasi (2024)	Target Kinerja		Perangkat Daerah Penanggung jawab
			RKPD 2025	P-RKPD 2025				RKPD 2025	P-RKPD 2025	
					Prasarana dan Sarana Utilitas Umum	dibangun/ditingkatkan/dipelihara				Dinas Perumahan dan Permukiman
						Persentase luas tembok penahan tanah yang dibangun untuk pengamanan kawasan permukiman dan pencegahan bencana	N/A	100	100	
						Persentase drainase perumahan pemukiman yang dibangun/ditingkatkan/dipelihara	N/A	54,13	54,13	
						Persentase pengelolaan makam yang dikelola pemerintah	N/A	21,03	21,03	
					Program Pencegahan Penanggulangan, Penyelamatan Kebakaran dan Penyelamatan Non Kebakaran	Persentase kelurahan tanggap kebakaran	50	64,7	64,70	Dinas pemadam kebakaran dan Penyelamatan
						Persentase SDM aparatur damkar dan penyelamatan yang ditingkatkan kompetensinya	20	30	30	
						Rata Rata respontime penanganan kebakaran	10,75	10,75	10,75 menit	
					Program Pengelolaan dan Pengembangan Sistem Penyediaan Air Minum	Cakupan layanan rumah tangga yang mendapatkan akses terhadap air minum yang aman	76,57	78,37	73.33	
						Cakupan layanan rumah tangga yang mendapatkan akses terhadap air minum yang layak	91,91	93,68	99.04	
					Program Pengelolaan dan Pengembangan Sistem Air Limbah	Cakupan layanan rumah tangga yang dilayani Sistem Pengelolaan Air Limbah Domestik (SPALD) yang layak	73,46	74,99	80	Dinas Pekerjaan Umum dan Penataan Ruang

Tujuan & Sasaran	Indikator Kinerja Tujuan & Sasaran	Realisasi (2024)	Target Kinerja		Program	Indikator Kinerja Program	Realisasi (2024)	Target Kinerja		Perangkat Daerah Penanggung jawab
			RKPD 2025	P-RKPD 2025				RKPD 2025	P-RKPD 2025	
						Cakupan layanan rumah tangga yang dilayani Sistem Pengelolaan Air Limbah Domestik (SPALD) yang aman	5,49	6,1	6.27	
Meningkatnya taraf hidup masyarakat	Pengeluaran Per Kapita	12.656	12.700	12.700	Program Penanganan Kerawanan Pangan	Prevalensi ketidakcukupan konsumsi pangan atau Prevalence of Undernourished (PoU)	4,86	4,77	4.77	Dinas Ketahanan Pangan dan Pertanian
	Angka Kemiskinan	6,67	6,12	6,05	Program Penempatan Tenaga Kerja	Persentase Penyerapan Tenaga Kerja	91,94	91,94	94.65	Dinas Tenaga Kerja
	Tingkat Pengangguran Terbuka	8,13	8,11	8,11	Program Pelatihan Kerja dan Produktivitas Tenaga Kerja	Persentase Peserta Pelatihan yang Bersertifikat Kompetensi	100	100	100	Dinas Tenaga Kerja
	Gini Ratio	0,464	0,43	0,43		Persentase Peserta Pelatihan Berbasis Masyarakat/ Mandiri yang Memliki Usaha	N/A	30	30	
					Program Pemerintahan dan Kesejahteraan Rakyat	Persentase rekomendasi kebijakan kesejahteraan sosial dan masyarakat yang ditindaklanjuti	87	87	87	Sekretariat Daerah
						Jumlah penduduk miskin ekstrim yg mendapat bantuan sosial BSM (berdasar data P3KE desil1)	N/A	1000 Orang	1000	
						Jumlah penduduk miskin yg mendapat bantuan sosial BSM (berdasar Data DTKS)	N/A	3000 Orang	3000	
					Program Pengembangan Sumber Daya Pariwisata dan Ekonomi Kreatif	Persentase SDM pariwisata yang disertifikasi	0,86	3,62	3,62	Dinas Pariwisata dan Kebudayaan
						Persentase jumlah pelaku ekonomi kreatif yang terbina	N/A	10	9	

Tujuan & Sasaran	Indikator Kinerja Tujuan & Sasaran	Realisasi (2024)	Target Kinerja		Program	Indikator Kinerja Program	Realisasi (2024)	Target Kinerja		Perangkat Daerah Penanggung jawab
			RKPD 2025	P-RKPD 2025				RKPD 2025	P-RKPD 2025	
					Program Pengembangan Kapasitas Daya Saing Kepemudaan	Persentase pemuda yang mendapatkan sosialisasi dan pelatihan pengenalan kewirausaaan	N/A	2,175	2,175	Dinas Pemuda dan Olahraga
						Persentase pemuda yang aktif dalam organisasi kepemudaan	N/A	21,18	21,18	
						Presentase organisasi kepemudaan yang aktif	N/A	4	4	
					Program Rehabilitasi Sosial	Persentase Penurunan PPKS Lainnya Bukan Korban HIV/AIDS dan NAPZA di Luar Panti Sosial	2	2	2	Dinas Sosial
					Program Perlindungan dan Jaminan Sosial	Persentase Data Kemiskinan yang tervalidasi	87	88,5	88.5	Dinas Sosial
						Persentase integrasi data kemiskinan dengan program intervensi pengentasan kemiskinan	19,57	18	18	
						Persentase PPKS yang mendapat perlindungan dan jaminan sosial	87	90	90	
					Program Penanganan Bencana	Persentase Korban Bencana Alam dan Sosial yang Terpenuhi Kebutuhan Dasarnya Pada Saat dan Setelah Tanggap Darurat Bencana Daerah Kabupaten/Kota	100	100	100	Dinas Sosial
					Program Pemberdayaan Sosial	Persentase lembaga kesejahteraan sosial yang aktif	100	100	100	Dinas Sosial
						Persentase partisipasi Relawan Penyuluh Sosial yang Aktif	84	85	85	
					Program Kawasan Permukiman	Persentase Rumah Tidak Layak Huni yang mendapat bantuan sosial perbaikan rumah	N/A	5,53	20	Dinas Perumahan dan Permukiman

Tujuan & Sasaran	Indikator Kinerja Tujuan & Sasaran	Realisasi (2024)	Target Kinerja		Program	Indikator Kinerja Program	Realisasi (2024)	Target Kinerja		Perangkat Daerah Penanggung jawab
			RKPD 2025	P-RKPD 2025				RKPD 2025	P-RKPD 2025	
						Persentase panjang jalan di kawasan kumuh kewenangan kota yang dibangun/ditingkatkan/dipeliharа	N/A	39,79	12,50	Dinas Perumahan dan Permukiman
						Persentase drainase di kawasan kumuh kewenangan kota yang dibangun/ditingkatkan/dipeliharа	N/A	33,67	7,13	Dinas Perumahan dan Permukiman
					Program Pemenuhan Upaya Kesehatan, Perorangan, dan Upaya Kesehatan Masyarakat	Persentase Masyarakat yang memiliki Jaminan Kesehatan Nasional	100,97	100	100	Dinas Kesehatan
Terciptanya sumber daya manusia yang unggul, berintegritas, produktif, dan inovatif	Indeks Pembangunan Keluarga	N/A	61,98	61,98	Program Pengembangan Kapasitas Kepramukaan	Persentase Organisasi Kepramukaan yang dibina	100	100	100	Dinas Pemuda dan Olah Raga
	Indeks Ketimpangan Gender	N/A	0,419	0,419	Program Pemerintahan dan Kesejahteraan Rakyat	Persentase realisasi capaian kinerja pemberian Hibah Untuk Lembaga Keagamaan	N/A	87	87	Sekretariat Daerah
					Program Pengembangan Kapasitas Daya Saing Kepemudaan	Persentase pemuda pelopor yang berhasil mendapatkan penghargaan tingkat provinsi dan nasional	N/A	30	30	Dinas Pemuda dan Olahraga
					Program Peningkatan Kualitas Keluarga	Nilai dimensi kualitas legalitas struktur	N/A	79,9	79,9	Dinas Pemberdayaan Perempuan dan

Tujuan & Sasaran	Indikator Kinerja Tujuan & Sasaran	Realisasi (2024)	Target Kinerja		Program	Indikator Kinerja Program	Realisasi (2024)	Target Kinerja		Perangkat Daerah Penanggung jawab
			RKPD 2025	P-RKPD 2025				RKPD 2025	P-RKPD 2025	
						Nilai dimensi kualitas ketahanan fisik	N/A	7,27	7,27	Perlindungan Anak
						Nilai dimensi kualitas ketahanan ekonomi	N/A	68,35	68,35	
						Nilai dimensi kualitas Ketahanan Sosial Psikologi	N/A	62,91	62,91	
						Nilai Dimensi kualitas ketahanan sosial budaya	N/A	66,61	66,61	
					Program Pemberdayaan dan Peningkatan Keluarga Sejahtera (KS)	Persentase kelompok kegiatan BKB, BKR, BKL PIK-R dan UPPKA yang aktif	60,5	60,75	60,75	Dinas Pengendalian Penduduk dan Keluarga Berencana
					Program Pendaftaran Penduduk	Persentase Penduduk yang memiliki Kartu Keluarga	N/A	100	100	Dinas Kependududukan dan Catatan Sipil
						Persentase cakupan perekaman E-KTP	N/A	100	100	
					Program Pencatatan Sipil	Persentase Pendataan Akta Kelahiran 0-18 tahun	N/A	99,2	99,2	Dinas Kependududukan dan Catatan Sipil
						Persentase Rumah tangga yang memiliki Akte Perkawinan	N/A	65	65	
					Program Pengelolaan informasi administrasi kependudukan	Persentase penyajian data kependudukan yang di perlukan OPD sesuai dengan SOP kerjasama pemanfaatan data	N/A	60,87	60,87	Dinas Kependududukan dan Catatan Sipil
					Program Pemenuhan Hak Anak (PHA)	Skor pada klaster 1 (Hak Sipil dan Kebebasan) KLA	N/A	101	101	Dinas Pemberdayaan Perempuan dan

Tujuan & Sasaran	Indikator Kinerja Tujuan & Sasaran	Realisasi (2024)	Target Kinerja		Program	Indikator Kinerja Program	Realisasi (2024)	Target Kinerja		Perangkat Daerah Penanggung jawab
			RKPD 2025	P-RKPD 2025				RKPD 2025	P-RKPD 2025	
						Skor pada klaster 2 (perlindungan keluarga dan pengasuhan alternatif) KLA	N/A	130	130	Perlindungan Anak
						Skor pada kluster 3 (Kesehatan dasar dan kesejahteraan) KLA	N/A	144	144	
						Skor pada klaster IV (Pendidikan pemanfaatan waktu luang dan kegiatan budaya) KLA	N/A	102	102	
					Program Perlindungan Khusus Anak	Skor pada klaster V (perlindungan khusus anak)	N/A	156	156	Dinas Pemberdayaan Perempuan dan Perlindungan Anak
					Program Pengarusutamaan Gender dan Pemberdayaan Perempuan	Persentase Perangkat Daerah yang melaksanakan perencanaan dan penganggaran responsif gender	100	100	100	Dinas Pemberdayaan Perempuan dan Perlindungan Anak
					Program Pengelolaan Sistem Data Gender dan Anak	Persentase Perangkat Daerah yang melaksanakan pengelolaan data gender dan anak	100	100	100	Dinas Pemberdayaan Perempuan dan Perlindungan Anak
					Program Perlindungan Perempuan	Persentase korban Kekerasan Perempuan yang terlayani	N/A	100	100	Dinas Pemberdayaan Perempuan dan Perlindungan Anak
					Program Pengelolaan	Persentase taman makam Pahlawan yang terpelihara dengan baik	100	100	100	Dinas Sosial

Tujuan & Sasaran	Indikator Kinerja Tujuan & Sasaran	Realisasi (2024)	Target Kinerja		Program	Indikator Kinerja Program	Realisasi (2024)	Target Kinerja		Perangkat Daerah Penanggung jawab
			RKPD 2025	P-RKPD 2025				RKPD 2025	P-RKPD 2025	
					Taman Makam Pahlawan					
					Program Penguatan Ideologi Pancasila dan Karakter Kebangsaan	Rasio masyarakat yang memperoleh pendidikan ideologi dan wawasan kebangsaan per 10.000 penduduk	13	13	13	Badan Kesatuan Bangsa dan Politik
					Program Peningkatan Peran Partai Politik dan Lembaga Pendidikan melalui pendidikan Politik dan Pengembangan Etika Serta Budaya Politik	Persentase partisipasi partai politik dalam pendidikan politik	100	100	100	Badan Kesatuan Bangsa dan Politik
						Peran masyarakat yang mendapatkan pendidikan politik	100	100	100	
						Persentase partisipasi perempuan perempuan sebagai anggota legislatif	26	26	26	
					Program Pembinaan dan Pengembangan Ketahanan Ekonomi, Sosial, dan Budaya	Penurunan jumlah Pengguna Narkotika dan Prekursor Narkotika persatuan penduduk melalui upaya deteksi dini	N/A	'0,00010	'0,00010	Badan Kesatuan Bangsa dan Politik
					Program Pemberdayaan dan Pengawasan Organisasi Kemasyarakatan	Persentase Organisasi kemasyarakatan yang aktif dan berdaya	52,51	52,6	52,6	Badan Kesatuan Bangsa dan Politik
					Program Pengembangan Kebudayaan	Jumlah kontribusi event seni budaya dalam CoE	N/A	3 Event	3 Event	Dinas Pariwisata dan Kebudayaan
					Program Pengembangan	Persentase lembaga seni tradisional yang dibina	N/A	15	25	Dinas Pariwisata dan Kebudayaan

Tujuan & Sasaran	Indikator Kinerja Tujuan & Sasaran	Realisasi (2024)	Target Kinerja		Program	Indikator Kinerja Program	Realisasi (2024)	Target Kinerja		Perangkat Daerah Penanggung jawab
			RKPD 2025	P-RKPD 2025				RKPD 2025	P-RKPD 2025	
					Kesenian Tradisional					
					Program Pembinaan Sejarah	Jumlah SDM pelaku pelestari sejarah yang ditingkatkan kompetensinya	N/A	5	5	Dinas Pariwisata dan Kebudayaan
					Program Pelestarian dan Pengelolaan Cagar Budaya	Persentase status ODCB menjadi CB	N/A	10	7	Dinas Pariwisata dan Kebudayaan
					Program Pengelolaan Permuseuman	Persentase peningkatan kunjungan ke museum	8,21	55,71	8,5	Dinas Pariwisata dan Kebudayaan
					Program Penanggulangan Bencana	Persentase masyarakat tangguh bencana	N/A	5	5	Badan Penanggulangan Bencana Daerah
						Persentase kelurahan Tangguh bencana	N/A	39,71	39,71	
Terwujudnya pembangunan ekonomi yang inklusif, merata, dan berkelanjutan	Laju Pertumbuhan Ekonomi	5,15	5,3	5,3						
	Indeks Daya Saing Daerah	3,42 (Tinggi)	3,55 (Tinggi)	3,75 (Tinggi)						
Optimalisasi potensi UMKM dan koperasi dalam pengembangan sektor pariwisata dan ekonomi kreatif sebagai salah satu sektor unggulan penggerak	Laju pertumbuhan PDRB sektor jasa akomodasi dan makan minum (ADHK)	7,43	15,64	6,14	Program Peningkatan Daya Tarik Destinasi Pariwisata	Jumlah destinasi pariwisata Kota yang terfasilitasi	N/A	1 Destinasi	1 Destinasi	Dinas Pariwisata dan Kebudayaan
					Program Pemasaran Pariwisata	Jumlah kunjungan wisata	8.093.203	7.742.899	9.711.844	Dinas Pariwisata dan Kebudayaan
						Kontribusi sektor pariwisata terhadap PAD	N/A	23,44	23,44	
					Program Pengembangan Ekonomi Kreatif Melalui	Persentase produk ekonomi kreatif yang terdaftar HKI	N/A	25	9	Dinas Pariwisata dan Kebudayaan

Tujuan & Sasaran	Indikator Kinerja Tujuan & Sasaran	Realisasi (2024)	Target Kinerja		Program	Indikator Kinerja Program	Realisasi (2024)	Target Kinerja		Perangkat Daerah Penanggung jawab
			RKPD 2025	P-RKPD 2025				RKPD 2025	P-RKPD 2025	
perekonomian daerah					Pemanfaatan dan Perlindungan HAK Kekayaan Intelektual					
					Program Pengembangan Sumber Daya Pariwisata dan Ekonomi Kreatif	Persentase SDM pariwisata yang disertifikasi	0,86	3,62	3,62	Dinas Pariwisata dan Kebudayaan
						Persentase jumlah pelaku ekonomi kreatif yang terbina	N/A	10	9	
					Program Pemberdayaan Usaha Menengah, Usaha Kecil dan Usaha Mikro (UMKM)	Persentase UMKM yang mendapat pembinaan sesuai kelompok usaha	N/A	16	16	Dinas Koperasi, Usaha Kecil, dan Menengah, Perdagangan dan Perindustrian
						Persentase UMKM yang mendapat fasilitasi kemitraan dan penguatan kelembagaan	N/A	3	4,4	
					Program Pengembangan UMKM	Persentase peningkatan Jumlah wirausaha baru (UMKM start up)	N/A	3	2	Dinas Koperasi, Usaha Kecil, dan Menengah, Perdagangan dan Perindustrian
						Persentase produk UMKM binaan yang meningkat omzet penjualannya	N/A	3	4,4	
						Persentase Pelaku UMKM yang memasarkan produknya secara digital	N/A	3	7	
					Program Perekonomian dan Pembangunan	Persentase rekomendasi hasil kajian sektor UMKM yang ditindaklanjuti dengan kebijakan	N/A	73	73	Sekretariat Daerah
						Proporsi kredit UMKM terhadap total kredit	N/A	18,01	18,01	
					Program Pelayanan Izin Usaha Simpan Pinjam	Persentase Peningkatan koperasi berizin	60	70	70	Dinas Koperasi, Usaha Kecil, dan Menengah, Perdagangan dan Perindustrian

Tujuan & Sasaran	Indikator Kinerja Tujuan & Sasaran	Realisasi (2024)	Target Kinerja		Program	Indikator Kinerja Program	Realisasi (2024)	Target Kinerja		Perangkat Daerah Penanggung jawab
			RKPD 2025	P-RKPD 2025				RKPD 2025	P-RKPD 2025	
					Program Pendidikan dan Latihan Perkoperasian	Persentase Peningkatan SDM Koperasi yang berkualitas yang mampu mengaplikasikan hasil pelatihan di koperasi asal	47,2	50	50	Dinas Koperasi, Usaha Kecil, dan Menengah, Perdagangan dan Perindustrian
					Program Pengawasan dan Pemeriksaan Koperasi	Persentase Koperasi Berkualitas	11,32	11,37	11,21	Dinas Koperasi, Usaha Kecil, dan Menengah, Perdagangan dan Perindustrian
					Program Penilaian Kesehatan KSP/USP Koperasi	Persentase Koperasi yang Sehat	17,05	15,6	15,6	Dinas Koperasi, Usaha Kecil, dan Menengah, Perdagangan dan Perindustrian
					Program Pemberdayaan dan Perlindungan Koperasi	Persentase peningkatan Koperasi Aktif	18,74	32,11	6,24	Dinas Koperasi, Usaha Kecil, dan Menengah, Perdagangan dan Perindustrian
					Program Koordinasi dan Sinkronisasi Perencanaan Pembangunan Daerah	Persentase ketercapaian target program pembangunan daerah urusan perekonomian dan SDA	77,08	80,6	83,87	BAPPERIDA
Meningkatnya iklim investasi yang kondusif	Persentase peningkatan realisasi investasi per tahun	NA	21,25	21,25	Program Pengendalian Pelaksanaan Penanaman Modal	Persentase laporan pengendalian penanaman modal yang tersedia tepat waktu	100	89	89	Dinas Penanaman Modal dan Pelayanan Terpadu Satu Pintu
	Persentase peningkatan	N/A	12,33	12,33	Program Promosi Penanaman Modal	Nilai Realisasi Investasi	1.975 Triliun	1.940 Triliun	1.998 Triliun	Dinas Penanaman Modal dan

Tujuan & Sasaran	Indikator Kinerja Tujuan & Sasaran	Realisasi (2024)	Target Kinerja		Program	Indikator Kinerja Program	Realisasi (2024)	Target Kinerja		Perangkat Daerah Penanggung jawab
			RKPD 2025	P-RKPD 2025				RKPD 2025	P-RKPD 2025	
	Pendapatan Asli Daerah									Pelayanan Terpadu Satu Pintu
	Persentase peningkatan kontribusi BUMD pada penerimaan PAD	N/A	0,5	2,36	Program Pengembangan Iklim Penanaman Modal	Persentase Jumlah Kebijakan dan program kerja pengembangan iklim Penanaman Modal yang terimplementasi	100	100	100	Dinas Penanaman Modal dan Pelayanan Terpadu Satu Pintu
	Incremental Capital Output Ratio (ICOR)	6	6	6	Program Perekonomian dan Pembangunan	Rata Rata nilai capaian kinerja BUMD	N/A	67,5	67,5	Sekretariat Daerah
					Program Pengelolaan Data dan Sistem Informasi Penanaman Modal	Persentase data dan informasi perizinan dan non perizinan yang terintegrasi dalam sistem informasi	100	100	100	Dinas Penanaman Modal dan Pelayanan Terpadu Satu Pintu
					Program Pelayanan Penanaman Modal	Persentase Perizinan dan Non Perizinan yang diterbitkan sesuai SOP	98,4	100	100	Dinas Penanaman Modal dan Terpadu Satu Pintu
					Program Pengelolaan Pendapatan Daerah	Target penerimaan Pajak Daerah	N/A	1.067.401.480.950	1.158.315.472.852	Badan Pendapatan Daerah
						Persentase peningkatan pajak daerah	N/A	18,9	18,95	
					Program Pelatihan Kerja dan Produktivitas Tenaga Kerja	Persentase Perusahaan yang Memiliki Produktivitas Tenaga Kerja Tinggi	8,08	30	30	Dinas Tenaga Kerja
						Penetapan Besaran UMK	1 Keputusan	1 Keputusan	1 Keputusan	Dinas Tenaga Kerja

Tujuan & Sasaran	Indikator Kinerja Tujuan & Sasaran	Realisasi (2024)	Target Kinerja		Program	Indikator Kinerja Program	Realisasi (2024)	Target Kinerja		Perangkat Daerah Penanggung jawab
			RKPD 2025	P-RKPD 2025				RKPD 2025	P-RKPD 2025	
					Program Hubungan Industrial	Persentase Rekomendasi LKS Tripartit yang Ditindaklanjuti	100	100	100	
						Persentase Kasus Ketenagakerjaan yang Terfasilitasi	N/A	100	100	
Optimalisasi potensi dan daya saing sektor penggerak perekonomian daerah dan pengendalian pasar	Persentase laju pertumbuhan PDRB sektor industri pengolahan (ADHK)	2,45	6,37	4,5	Program Penggunaan dan Pemasaran Produk Dalam Negeri	Persentase UMKM yang Difasilitasi Pemasarannya dari data UMKM yang Terverifikasi dalam aplikasi SOLUSI	N/A	5	19,05	Dinas Koperasi, Usaha Kecil, dan Menengah, Perdagangan dan Perindustrian
	Persentase laju pertumbuhan PDRB sektor perdagangan (ADHK)	3,13	5,71	3,79	Program Pengendalian Izin Usaha Industri Kabupaten/Kota	Persentase Jumlah Perusahaan yang Berizin dalam Sistem Informasi Industri Nasional (SIINas)	21,81	14,3	24,2	Dinas Koperasi, Usaha Kecil, dan Menengah, Perdagangan dan Perindustrian
	Persentase laju pertumbuhan PDRB sector pertanian, kehutanan, dan perikanan (ADHK	3,88	3,89	3,89	Program Perencanaan dan Pembangunan Industri Kabupaten/Kota	Persentase Peningkatan IKM yang Produktif	25,6	22,89	22,89	Dinas Koperasi, Usaha Kecil, dan Menengah, Perdagangan dan Perindustrian
					Program Pengembangan Ekspor	Nilai Realisasi Ekspor	USD 87.178.132,53	USD 139.025.307,45	USD 139.025.307,45	Dinas Koperasi, Usaha Kecil, dan Menengah, Perdagangan dan Perindustrian
					Program Perizinan dan Pendaftaran Perusahaan	Persentase Pemenuhan Sarana Distribusi Perdagangan sesuai standar	N/A	29,19	7,14	Dinas Koperasi, Usaha Kecil, dan Menengah, Perdagangan dan Perindustrian

Tujuan & Sasaran	Indikator Kinerja Tujuan & Sasaran	Realisasi (2024)	Target Kinerja		Program	Indikator Kinerja Program	Realisasi (2024)	Target Kinerja		Perangkat Daerah Penanggung jawab
			RKPD 2025	P-RKPD 2025				RKPD 2025	P-RKPD 2025	
					Program Perizinan dan Pendaftaran Perusahaan	Persentase Pelaku Usaha Yang Memperoleh Izin Sesuai Dengan Ketentuan	79,78	indikator ini tidak digunakan lagi di 2025	indikator ini tidak digunakan lagi di 2025	Dinas Koperasi, Usaha Kecil, dan Menengah, Perdagangan dan Perindustrian
					Program Standardisasi dan Perlindungan Konsumen	Persentase sarana perdagangan yang dilakukan standarisasi ukuran (tera dan tera ulang)	N/A	11,87	67,12	Dinas Koperasi, Usaha Kecil, dan Menengah, Perdagangan dan Perindustrian
					Program Stabilisasi Harga Barang Kebutuhan Pokok dan Barang Penting	Persentase Pelaksanaan Stabilisasi Harga Barang Kebutuhan Pokok	N/A	100	100	Dinas Koperasi, Usaha Kecil, dan Menengah, Perdagangan dan Perindustrian
					Program Perekonomian dan Pembangunan	Persentase Capaian Kinerja Rencana Aksi pengendalian Inflasi Daerah	N/A	75,86	75,86	Sekretariat Daerah
					Program Pengelolaan Perikanan Budidaya	Persentase Peningkatan Produksi Perikanan (ikan konsumsi)	-32,44	1	1	Dinas Ketahanan Pangan dan Pertanian
						Persentase peningkatan produksi perikan (ikan hias)	-12,13	1	1	Dinas Ketahanan Pangan dan Pertanian
					Program Pengolahan dan Pemasaran Hasil Perikanan	Persentase Peningkatan nilai tambah produk hasil perikanan	1	1	1	Dinas Ketahanan Pangan dan Pertanian
					Program Penyediaan dan Pengembangan Sarana Pertanian	Persentase pemenuhan sarana tanaman pangan dan hortikultura (26 item)	65,67	32,68	32.68	
						Persentase pemenuhan sarana peternakan (3 item)	34,12	48,72	50	

Tujuan & Sasaran	Indikator Kinerja Tujuan & Sasaran	Realisasi (2024)	Target Kinerja		Program	Indikator Kinerja Program	Realisasi (2024)	Target Kinerja		Perangkat Daerah Penanggung jawab
			RKPD 2025	P-RKPD 2025				RKPD 2025	P-RKPD 2025	
					Program Penyediaan dan Pengembangan Prasarana Pertanian	Persentase pengelolaan kawasan LP2B yang dibina Pemkot Bogor	63,1	63,1	63,1	Dinas Ketahanan Pangan dan Pertanian
						Persentase peningkatan jumlah potong hewan yang dilayani RPH	1,03	1,54	1,54	
						Persentase peningkatan retribusi RPH	13,39	1,54	1,54	
					Program Pengendalian dan Penanggulangan Bencana Pertanian	Persentase luas lahan sawah yang dikendalikan dari Organisme Pengganggu Tumbuhan (OPT)	30,7	18,42	39.25	Dinas Ketahanan Pangan dan Pertanian
					Program Penyuluhan pertanian	Cakupan bina kelompok tani	93,08	93,41	93,41	Dinas Ketahanan Pangan dan Pertanian
						Persentase peningkatan jumlah kelompok urban farming	1,87	1,81	1,81	
					Program Pengelolaan Sumber Daya Air	Persentase Irigasi yang berkondisi baik (%)	53,66	62,21	66,49	Dinas Pekerjaan Umum dan Penataan Ruang
						Persentase Sungai yang berkondisi baik (%)	82,46	87,97	93,64	
						Persentase Lokasi rawan banjir yang ditangani	2,38	3,57	4,76	
Meningkatnya stabilisasi, kondusivitas keamanan, ketentraman, dan ketertiban umum untuk pertumbuhan ekonomi yang berkelanjutan	Indeks Kerukunan Umat Beragama	79,98	80	80	Program Penanggulangan Bencana	Persentase logistik dan peralatan yang terpenuhi dalam penanganan bencana	N/A	20	20	Badan Penanggulangan Bencana Daerah
	Indeks Risiko Bencana	63,49	65	65	Program Peningkatan Ketentraman dan Ketertiban Umum	Persentase penyelesaian pelanggaran K3 (ketertiban, ketentraman, keindahan)	100	100	100	Satuan Polisi Pamong Praja
						Persentase anggota satpolpp dan linmas yang mengikuti pembinaan dan pelatihan	N/A	100	100	

Tujuan & Sasaran	Indikator Kinerja Tujuan & Sasaran	Realisasi (2024)	Target Kinerja		Program	Indikator Kinerja Program	Realisasi (2024)	Target Kinerja		Perangkat Daerah Penanggung jawab
			RKPD 2025	P-RKPD 2025				RKPD 2025	P-RKPD 2025	
						Persentase penyelesaian pelanggaran peraturan daerah dan peraturan kepala daerah	N/A	100	100	
					Program Peningkatan Kewaspadaan Nasional dan Peningakatan Kualitas dan Fasilitasi Penanganan Konflik Sosial	Persentase konflik SARA yang tertangani	100	100	100	Badan Kesatuan Bangsa dan Politik
Terwujudnya pembangunan infrastruktur dan penataan ruang yang berkualitas dan ramah lingkungan yang mampu menunjang daya saing ekonomi daerah	Indeks Infrastruktur Pilar IDSD	2,15	2,25	2,25						
Meningkatnya kualitas penyelenggaraan penataan ruang, konektivitas infrastruktur dan penataan transportasi yang menunjang	Volume to Capacity Ratio	N/A	0,63	0,63	Program Penyelenggaraan Penataan Ruang	Persentase pelaksanaan Kegiatan Penyelenggaraan Penataan Ruang Terhadap Indikasi Program Rencana Tata Ruang	60	65	65	Dinas Pekerjaan Umum dan Penataan Ruang
	Persentase realisasi capaian kinerja penataan ruang	N/A	60	60	Program Penataan Bangunan Gedung	Persentase Cakupan Penataan Bangunan dan Gedung	N/A	30	30	Dinas Pekerjaan Umum dan Penataan Ruang
		N/A	0,79	0,79		Persentase pencegahan jumlah bangunan baru tidak berizin	N/A	60	60	

Tujuan & Sasaran	Indikator Kinerja Tujuan & Sasaran	Realisasi (2024)	Target Kinerja		Program	Indikator Kinerja Program	Realisasi (2024)	Target Kinerja		Perangkat Daerah Penanggung jawab
			RKPD 2025	P-RKPD 2025				RKPD 2025	P-RKPD 2025	
pengembangan potensi ekonomi lokal	Rasio Konektivitas				Program Penataan Bangunan Gedung dan Lingkungannya	Persentase dokumen RTBL yang tersusun sesuai dengan rencana penyusunan RTBL dalam RTR (RTRW/RDTRK)	N/A	50	2	Dinas Pekerjaan Umum dan Penataan Ruang
					Program Penyelenggaraan Jalan	Persentase panjang jaringan jalan dalam kondisi baik dan sedang	88,95	89	90.04	Dinas Pekerjaan Umum dan Penataan Ruang
					Program Pengelolaan dan Pengembangan Sistem Drainase	Persentase penurunan lokasi genangan	0,89	0,8	0.88	Dinas Pekerjaan Umum dan Penataan Ruang
						Persentase pemenuhan ketersediaan drainase pada jalan arteri/kolektor/lokal	62	75	indikatornya tidak digunakan lagi	Dinas Pekerjaan Umum dan Penataan Ruang
						Persentase drainase yang berkondisi baik	N/A	67	68	
					Program Pengembangan Jasa Konstruksi	Persentase Penyedia Jasa Konstruksi yang berkondite baik	8,2	14,22	60	Dinas Pekerjaan Umum dan Penataan Ruang
					Program Penyelenggaraan Lalu Lintas dan Angkutan Jalan (LLAJ)	Persentase tingkat keselamatan jalan	N/A	92,5	92,5	Dinas Perhubungan
						Persentase fasilitas terminal yang terpelihara	N/A	77,78	77,78	
						Persentase angkutan umum yang laik jalan dan beroperasi	N/A	98,1	98,1	
						Persentase penanganan titik lokasi rawan kemacetan	N/A	100	100	
						Persentase fasilitas keselamatan jalan dalam kondisi baik	N/A	88	88	
						Load Factor Angkutan Perkotaan	N/A	59	59	
						Load Factor Angkutan Umum Massal	N/A	79	79	
					Program Pengelolaan Perkeretaapian	Persentase penetapan kebijakan rencana induk perkeretaapian	N/A	30	30	Dinas Perhubungan

Tujuan & Sasaran	Indikator Kinerja Tujuan & Sasaran	Realisasi (2024)	Target Kinerja		Program	Indikator Kinerja Program	Realisasi (2024)	Target Kinerja		Perangkat Daerah Penanggung jawab
			RKPD 2025	P-RKPD 2025				RKPD 2025	P-RKPD 2025	
Meningkatnya kualitas lingkungan hidup perkotaan dalam rangka mewujudkan pembangunan daerah yang berkelanjutan	Indeks Kualitas Lingkungan Hidup	N/A	57,84	57,84	Program Pengelolaan Keanekaragaman Hayati (KEHATI)	Luas penambahan RTH Publik Budidaya yang dibangun	472,56	472,91	472,91	Dinas Perumahan dan Permukiman
						Luas RTH Publik Kawasan Budidaya yang dikelola dengan baik	48,97	49,77	50,97	
					Program Pengelolaan Keanekaragaman Hayati	Luas kawasan perlindungan setempat, pelestarian alam, kawasan rawan bencana dan pengembangan keanekaragaman hayati yang dikonservasi	0,5 Ha	0,5 Ha	0,5 Ha	Dinas Lingkungan Hidup
					Program Pengelolaan Persampahan	Persentase Reduksi Sampah	7,98	8	8	Dinas Lingkungan Hidup
						Persentase Volume Sampah tertangani	81,4	79,25	81,40	
						Persentase jalur wilayah penyapuan	73,75	94,97	94,97	
						Persentase peningkatan retribusi persampahan	2,96	2,9	2,96	
					Program Pengembangan Sistem dan Pengelolaan Persampahan Regional	Presentase TPA/TPST/SPA/TPS-3R/TPS yang dibangun	0,01	4,17	8	Dinas Lingkungan Hidup
						Persentase TPA/TPST/SPA/TPS-3R/TPS yang direhabilitasi	0,02	2,13	2,13	
						Persentase TPA/TPST/SPA/TPS-3R/TPS yang ditingkatkan	100	98,16	98,16	
						Persentase sarana persampahan yang terpenuhi	100	100	100	
					Program Peningkatan, Pendidikan,	Persentase kelompok masyarakat/lembaga/kegiatan	N/A	15	15	Dinas Lingkungan Hidup

Tujuan & Sasaran	Indikator Kinerja Tujuan & Sasaran	Realisasi (2024)	Target Kinerja		Program	Indikator Kinerja Program	Realisasi (2024)	Target Kinerja		Perangkat Daerah Penanggung jawab
			RKPD 2025	P-RKPD 2025				RKPD 2025	P-RKPD 2025	
					Pelatihan dan Penyuluhan Lingkungan Untuk Masyarakat	usaha yang dibina dalam pengelolaan Lingkungan Hidup				
					Program Penghargaan Lingkungan Hidup untuk Masyarakat	Persentase Sekolah Adiwiyata	N/A	35,6	35,6	Dinas Lingkungan Hidup
						Persentase Rukun Tetangga peduli Lingkungan	22,18	19	22,18	Dinas Lingkungan Hidup
					Program Perencanaan Lingkungan Hidup	Persentase rencana pembangunan daerah yang telah sinergis dengan RPPLH dan KLHS	100	100	100	Dinas Lingkungan Hidup
					Program Pembinaan dan Pengawasan Terhadap Izin Lingkungan dan Izin Perlindungan dan Pengelolaan Lingkungan Hidup (PPLH)	Persentase penanggung jawab usaha dan atau kegiatan terhadap izin lingkungan, ijin PPLH dan PUU LH yang diterbitkan oleh Pemerintah Kabupaten/Kota	58	56,32	58	Dinas Lingkungan Hidup
					Program Penanganan Pengaduan Lingkungan Hidup	Persentase pengaduan masyarakat akibat adanya dugaan pencemaran/kerusakan Lingkungan Hidup yang ditindak lanjuti	100	100	100	Dinas Lingkungan Hidup
					Program Pengendalian Pencemaran	Persentase parameter kualitas air yang memenuhi baku mutu	N/A	20	20	Dinas Lingkungan Hidup

Tujuan & Sasaran	Indikator Kinerja Tujuan & Sasaran	Realisasi (2024)	Target Kinerja		Program	Indikator Kinerja Program	Realisasi (2024)	Target Kinerja		Perangkat Daerah Penanggung jawab
			RKPD 2025	P-RKPD 2025				RKPD 2025	P-RKPD 2025	
					dan/atau kerusakan lingkungan hidup	Persentase parameter kualitas udara yang memenuhi baku mutu	N/A	8	8	Dinas Lingkungan Hidup
					Program Pengendalian Bahan Berbahaya dan Beracun (B3) dan Limbah Bahan Berbahaya dan Beracun (Limbah B3)	Persentase Kegiatan Usaha yang Memenuhi Pengelolaan Limbah B3	70	100	100	Dinas Lingkungan Hidup
					Program Pengelolaan Sumberdaya Air	Persentase sungai yang berkondisi baik	82,46	87,97	87.85	Dinas Pekerjaan Umum dan Penataan Ruang
						Persentase jumlah sungai rawan banjir yang ditangani	2,38	3,57	17.86	
						Persentase irigasi yang berkondisi baik	53,66	62,21	56.65	
Meningkatnya kualitas tata kelola pemerintahan	Indeks Reformasi Birokrasi	A	A	A						
Terciptanya tata kelola pemerintahan digital yang efektif, lincah, dan kolaboratif	Indeks SPBE	4,08	3,75	3,75	Program Pengelolaan Aplikasi dan informatika	Nilai Aspek Teknologi informasi dan komunikasi pada penilaian SPBE	3,75	3,5	3,75	Dinas Komunikasi dan Informatika
						Nilai Aspek Kebijakan internal tata Kelola SPBE	4,1	3,7	4,1	
	Nilai AKIP Tingkat Kota	BB (76,23)	A	A		Nilai Aspek Perencanaan Strategis SPBE	4	3	4	
	Opini BPK	WTP	WTP	WTP		Nilai Aspek Penerapan Manajemen SPBE	3,88	2,88	3,88	
	Tingkat Maturitas SPIP	N/A	Level 3 (3,326)	Level 3 (3,356)		Nilai Evaluasi Implementasi Program Kota Cerdas	3,57	3,46	3,57	

Tujuan & Sasaran	Indikator Kinerja Tujuan & Sasaran	Realisasi (2024)	Target Kinerja		Program	Indikator Kinerja Program	Realisasi (2024)	Target Kinerja		Perangkat Daerah Penanggung jawab
			RKPD 2025	P-RKPD 2025				RKPD 2025	P-RKPD 2025	
	Indeks Persepsi Kualitas Pelayanan Publik (IPKP)	N/A	98	98	Program Penyelenggaraan Persandian untuk Keamanan Informasi	Indeks Keamanan Informasi (Indeks KAMI)	Level 2	Level 2	Level 2	Dinas Komunikasi dan Informatika
	Indeks Kualitas Kebijakan	65	70	70						
	Indeks Manajemen Risiko (MRI)	N/A	Level 3 (3,055)	Level 3 (3,055)	Program Penyelenggaraan Statistik Sektoral	Indeks prinsip satu data indonesia	2,75	2,75	2,75	Dinas Komunikasi dan Informatika
						Indeks kualitas data	2,66	2,66	2,66	
						Indeks Proses Bisnis Statistik	3	3	3	
						Indeks Kelembagaan	2,83	2,85	2,85	
						Indeks Statistik Nasional	2,01	2,22	2,22	
					Program Perencanaan, Pengendalian dan Evaluasi Pembangunan Daerah	Keterwakilan masyarakat dalam musrenbang (Per 10000 penduduk)	25,7	27,5	58.96	Badan Perencanaan Pembangunan, Riset dan Inovasi Daerah
						Persentase ketersediaan Data dan Informasi sesuai kebutuhan perencanaan dan pengendalian serta evaluasi pembangunan	95	100	100	
						Persentase program pembangunan daerah yang didanai dari TJSLP	36,5	37,5	37.5	
						Persentase Ketercapaian target sasaran perencanaan pembangunan daerah	70,97	75	75	
					Program Koordinasi dan Sinkronisasi Perencanaan	Rata-rata nilai SAKIP aspek perencanaan kinerja pada PD lingkup urusan pemerintahan dan Pembangunan manusia	26,61	26,88	26.88	Badan Perencanaan Pembangunan,

Tujuan & Sasaran	Indikator Kinerja Tujuan & Sasaran	Realisasi (2024)	Target Kinerja		Program	Indikator Kinerja Program	Realisasi (2024)	Target Kinerja		Perangkat Daerah Penanggung jawab
			RKPD 2025	P-RKPD 2025				RKPD 2025	P-RKPD 2025	
					Pembangunan Daerah	Rata-rata nilai SAKIP aspek Pengukuran kinerja di lingkup PD urusan pemerintahan dan Pembangunan manusia	25,95	26,21	26,21	Riset dan Inovasi Daerah
						Persentase ketercapaian target program perencanaan Pembangunan daerah urusan pemerintahan dan pembangunan manusia	71,72	80,6	80,6	
						Rata-rata nilai SAKIP aspek perencanaan kinerja pada PD lingkup urusan perekonomian dan SDA	28,06	28,34	28,34	
						Rata-rata nilai SAKIP aspek Pengukuran kinerja di lingkup PD urusan perekonomian dan SDA	27,2	27,47	27.47	
						Rata-rata nilai SAKIP aspek perencanaan kinerja pada PD lingkup urusan insfrastruktur dan kewilayahan	28,2	28,48	28,48	
						Rata-rata nilai SAKIP aspek Pengukuran kinerja di lingkup PD urusan insfrastruktur dan kewilayahan	26,54	26,8	26,8	
						Persentase ketercapaian target program pembangunan daerah urusan insfrastruktur dan kewilayahan	71,15	80,6	80.6	
						Persentase ketercapaian target Program pembangunan Daerah urusan Perekonomian dan SDA	N/A	80,6	80.6	

Tujuan & Sasaran	Indikator Kinerja Tujuan & Sasaran	Realisasi (2024)	Target Kinerja		Program	Indikator Kinerja Program	Realisasi (2024)	Target Kinerja		Perangkat Daerah Penanggung jawab
			RKPD 2025	P-RKPD 2025				RKPD 2025	P-RKPD 2025	
					Program Penunjang Urusan Pemerintahan Daerah Kabupaten/Kota	Persentase PD yang mendapat nilai pelaporan kinerja perangkat daerah minimal 12,2	N/A	50	50	Sekretariat Daerah
						Persentase perangkat daerah yang memiliki indeks kematangan sangat tinggi	N/A	80,55	80,55	
						Persentase perangkat daerah yang memiliki indeks kelembagaan minimal sangat efektif	N/A	83,33	83,33	
						Presentase pelayanan keprotokolan dan komunikasi Kepala Daerah/Wakil Kepala Daerah	100	100	100	
					Program Perekonomian dan Pembangunan	Persentase Realisasi Pelaksanaan Program Strategis Pembangunan Daerah	N/A	100	100	Sekretariat Daerah
						Persentase Ketepatan Waktu pelaksanaan program/kegiatan/sub kegiatan sesuai perencanaan	N/A	65	65	
					Program Penunjang Urusan Pemerintahan Daerah Kabupaten/Kota	Nilai SAKIP Aspek Perencanaan Kinerja di lingkup perangkat daerah	23,7	25,8	25,8	Seluruh Perangkat Daerah
						Nilai SAKIP Aspek Pengukuran Kinerja di lingkup perangkat daerah	25	26,55	26.55	
						Nilai SAKIP Aspek Pelaporan Kinerja di perangkat daerah	12	12,48	12.48	
						Nilai SAKIP Aspek Evaluasi Internal di perangkat daerah	21	21,97	21,97	
						Persentase realisasi rencana tindak pengendalian resiko di lingkungan perangkat daerah	100	100	100	

Tujuan & Sasaran	Indikator Kinerja Tujuan & Sasaran	Realisasi (2024)	Target Kinerja		Program	Indikator Kinerja Program	Realisasi (2024)	Target Kinerja		Perangkat Daerah Penanggung jawab
			RKPD 2025	P-RKPD 2025				RKPD 2025	P-RKPD 2025	
						Persentase Penyampaian laporan keuangan bulanan, triwulan, semesteran dan tahunan secara tepat waktu	100	100	100	
						Persentase Pengelolaan BMD di Lingkup Perangkat Daerah	93	94	94	
						Persentase Kepatuhan Anggaran	100	100	100	
						Persentase Realisasi Anggaran Terhadap DPA	94	95	95	
						Transparansi Pengelolaan Keuangan Daerah	93	94	94	
						Rata-rata Nilai SKM Aspek Pemenuhan sarana dan Prasarana	87	87,11	87,11	
						Rata-rata Nilai SKM Aspek Pemenuhan Kualitas SDM	88	88,75	88,75	
						Rata-rata Nilai SKM Aspek Pemenuhan Persyaratan, Prosedur, Waktu, Tarif, dan Standar Layanan	88,2	88,38	88,38	
						Rata Rata Nilai SKM Aspek Penanganan Pengaduan	88,1	88,38	89,38	
					Program Pemerintahan dan Kesejahteraan Rakyat	Persentase kerjasama yang diimplementasikan sesuai perjanjian kerjasama	48	80	80	Sekretariat Daerah
						Persentase capaian realisasi Indikator Kinerja Kunci (IKK) urusan penyelenggaraan Pemerintahan	N/A	90	90	
					Program penyelesaian	Persentase Sengketa Tanah yang difasilitasi sesuai SOP	100	100	100	Sekretariat Daerah

Tujuan & Sasaran	Indikator Kinerja Tujuan & Sasaran	Realisasi (2024)	Target Kinerja		Program	Indikator Kinerja Program	Realisasi (2024)	Target Kinerja		Perangkat Daerah Penanggung jawab
			RKPD 2025	P-RKPD 2025				RKPD 2025	P-RKPD 2025	
					sengketa tanah garapan					
					Program Administrasi Pemerintahan Desa	Persentase Kelurahan yang berpredikat swasembada	N/A	4,4	4,4	Sekretariat Daerah
					Program Pemberdayaan Lembaga Kemasyarakatan, Lembaga Adat dan Masyarakat Hukum Adat	Persentase kelurahan yang melaksanakan kegiatan pemberdayaan masyarakat secara aktif	N/A	70	70	Sekretariat Daerah
					Program Koordinasi Ketentraman dan Ketertiban Umum	Persentase gangguan ketentraman dan ketertiban umum yang diselesaikan di tingkat Kecamatan	90	95,1	95,1	Kecamatan Bogor Utara
					Program Pemberdayaan Lembaga Kemasyarakatan, Lembaga Adat dan Masyarakat Hukum Adat	Persentase Lembaga Kemasyarakatan tingkat Kecamatan yang Aktif	100	100	100	Kecamatan Bogor Utara
						Persentase Lembaga Kemasyarakatan tingkat Kelurahan yang Aktif	N/A	100	100	
					Program Pemberdayaan Lembaga Kemasyarakatan, Lembaga Adat dan	Persentase Lembaga Kemasyarakatan tingkat Kecamatan yang Aktif	100	100	100	Kecamatan Bogor Timur
							N/A	100	100	

Tujuan & Sasaran	Indikator Kinerja Tujuan & Sasaran	Realisasi (2024)	Target Kinerja		Program	Indikator Kinerja Program	Realisasi (2024)	Target Kinerja		Perangkat Daerah Penanggung jawab
			RKPD 2025	P-RKPD 2025				RKPD 2025	P-RKPD 2025	
					Masyarakat Hukum Adat	Persentase Lembaga Kemasyarakatan tingkat Kelurahan yang Aktif				
					Program Pemberdayaan Masyarakat Desa dan Kelurahan	Persentase Layanan Kelurahan yang dilaksanakan sesuai standar pelayanan dan SOP	N/A	100	100	Kecamatan Bogor Utara
						Persentase keterwakilan perempuan dalam musrenbang kecamatan (kumulatif kelurahan)	N/A	20	20	
						Persentase keterwakilan Anak dalam musrenbang kecamatan (kumulatif kelurahan)	N/A	2	2	
						Persentase keterwakilan kelompok rentan dalam musrenbang kecamatan (kumulatif kelurahan)	N/A	1	1	
						Persentase keterwakilan masyarakat dalam musrenbang kelurahan	N/A	100	100	
					Program Pemberdayaan Masyarakat Desa dan Kelurahan	Persentase layanan kelurahan yang dilaksanakan sesuai standar pelayanan dan SOP	N/A	100	100	Kecamatan Bogor Timur
						Persentase keterwakilan perempuan dalam musrenbang kelurahan	N/A	20	20	
						Persentase keterwakilan Anak dalam musrenbang kelurahan	N/A	2	2	
						Persentase keterwakilan kelompok rentan dalam musrenbang kelurahan	N/A	1	1	
						Persentase keterwakilan masyarakat dalam musrenbang kelurahan	N/A	100	100	

Tujuan & Sasaran	Indikator Kinerja Tujuan & Sasaran	Realisasi (2024)	Target Kinerja		Program	Indikator Kinerja Program	Realisasi (2024)	Target Kinerja		Perangkat Daerah Penanggung jawab
			RKPD 2025	P-RKPD 2025				RKPD 2025	P-RKPD 2025	
					Program Koordinasi Ketentraman dan Ketertiban umum	Persentase gangguan ketentraman dan ketertiban umum yang diselesaikan di tingkat kecamatan	N/A	88,1	88,1	Kecamatan Bogor Timur
					Program Penyelenggaraan Pemerintah dan Pelayanan Publik	Persentase layanan yang dilaksanakan sesuai standar pelayanan dan Standar Operasional Prosedur	N/A	100	100	Kecamatan Bogor Utara
						Persentase keterwakilan perempuan dalam musrenbang kecamatan (kumulatif kelurahan	N/A	20	20	
						Persentase keterwakilan Anak dalam musrenbang kecamatan (kumulatif kelurahan)	N/A	2	2	
						Persentase keterwakilan kelompok rentan dalam musrenbang kecamatan (kumulatif kelurahan)	N/A	1	1	
						Persentase keterwakilan masyarakat dalam musrenbang kelurahan	N/A	100	100	
					Program Penyelenggaraan Pemerintah dan Pelayanan Publik	Persentase keterwakilan perempuan dalam musrenbang kecamatan (kumulatif kelurahan)	N/A	20	20	Kecamatan Bogor Timur
						Persentase keterwakilan Anak dalam musrenbang kecamatan (kumulatif kelurahan)	N/A	1	1	
						Persentase keterwakilan kelompok rentan dalam musrenbang kecamatan (kumulatif kelurahan)	N/A	2	2	
						Persentase keterwakilan masyarakat dalam musrenbang kelurahan	N/A	100	100	

Tujuan & Sasaran	Indikator Kinerja Tujuan & Sasaran	Realisasi (2024)	Target Kinerja		Program	Indikator Kinerja Program	Realisasi (2024)	Target Kinerja		Perangkat Daerah Penanggung jawab
			RKPD 2025	P-RKPD 2025				RKPD 2025	P-RKPD 2025	
					Program Koordinasi Ketentraman dan Ketertiban umum	Persentase gangguan ketentraman dan ketertiban umum yang diselesaikan di tingkat kecamatan	96,3	88,1	88,1	Kecamatan Bogor Selatan
					Program Penyelenggaraan Pemerintah dan Pelayanan Publik	Persentase layanan yang dilaksanakan sesuai standar pelayanan dan standar operasional prosedur	N/A	100	100	Kecamatan Bogor Selatan
						Persentase keterwakilan perempuan dalam musrenbang kecamatan (kumulatif kelurahan)	N/A	20	20	
						Persentase keterwakilan Anak dalam musrenbang kecamatan (kumulatif kelurahan)	N/A	1	1	
						Persentase keterwakilan kelompok rentan dalam musrenbang kecamatan (kumulatif kelurahan)	N/A	2	2	
						Persentase keterwakilan masyarakat dalam musrenbang kecamatan	N/A	100	100	
					Program Pemberdayaan Lembaga Kemasyarakatan, Lembaga Adat, dan Masyarakat Hukum Adat	Persentase Lembaga Kemasyarakatan Tingkat Kecamatan yang aktif	100	100	100	Kecamatan Bogor Selatan
						Persentase Lembaga Kemasyarakatan Tingkat Kelurahan yang Aktif	N/A	100	100	
					Program Pemberdayaan Masyarakat Desa dan Kelurahan	Persentase Layanan Kelurahan yang dilaksanakan sesuai standar pelayanan dan SOP	N/A	100	100	Kecamatan Bogor Selatan
						Persentase keterwakilan perempuan dalam musrenbang kelurahan	N/A	100	20	

Tujuan & Sasaran	Indikator Kinerja Tujuan & Sasaran	Realisasi (2024)	Target Kinerja		Program	Indikator Kinerja Program	Realisasi (2024)	Target Kinerja		Perangkat Daerah Penanggung jawab
			RKPD 2025	P-RKPD 2025				RKPD 2025	P-RKPD 2025	
						Persentase keterwakilan Anak dalam musrenbang kelurahan	N/A	2	2	
						Persentase keterwakilan kelompok rentan dalam musrenbang kelurahan	N/A	1	1	
						Persentase keterwakilan masyarakat dalam musrenbang kelurahan	N/A	100	100	
					Program Koordinasi Ketentraman dan Ketertiban Umum	Persentase gangguan ketentraman dan ketertiban umum yang diselesaikan di tingkat kecamatan	90	95,1	95,1	Kecamatan Tanah Sereal
					Program Penyelenggaraan Pemerintahan dan Pelayanan Publik	Persentase layanan yang dilaksanakan sesuai standar pelayanan dan standar operasional prosedur	N/A	100	100	Kecamatan Tanah Sereal
						Persentase keterwakilann perempuan dalam musrenbang kecamatan	N/A	20	20	
						Persentase keterwakilan anak dalam musrebang kecamatan	N/A	2	2	
						Persentase keterwakilan kelompok rentan dalam musrenbang kecamatan (kumulatif kelurahan)	N/A	1	1	
						Persentase keterwakilan masyarakat dalam musrenbang kecamatan	N/A	100	100	
					Program Pemberdayaan Lembaga	Persentase Lembaga Kemasyarakatan Tingkat Kecamatan yang aktif	100	100	100	Kecamatan Tanah Sereal

Tujuan & Sasaran	Indikator Kinerja Tujuan & Sasaran	Realisasi (2024)	Target Kinerja		Program	Indikator Kinerja Program	Realisasi (2024)	Target Kinerja		Perangkat Daerah Penanggung jawab
			RKPD 2025	P-RKPD 2025				RKPD 2025	P-RKPD 2025	
					Kemasyarakatan, Lembaga Adat, dan Masyarakat Hukum Adat	Persentase Lembaga Kemasyarakatan Tingkat Kelurahan yang aktif	N/A	100	100	
					Program Pemberdayaan Masyarakat Desa dan Kelurahan	Persentase Layanan Kelurahan yang dilaksanakan sesuai standar pelayanan dan SOP	N/A	100	100	Kecamatan Tanah Sereal
						Persentase keterwakilan perempuan dalam musrenbang kelurahan	N/A	20	20	
						Persentase keterwakilan Anak dalam musrenbang kelurahan	N/A	2	2	
						Persentase keterwakilan kelompok rentan dalam musrenbang kelurahan	N/A	1	1	
						Persentase keterwakilan masyarakat dalam musrenbang kelurahan	N/A	100	100	
					Program Penyelenggaraan Pemerintahan dan Pelayanan Publik	Persentase layanan yang dilaksanakan sesuai standar pelayanan dan standar operasional prosedur	N/A	100	100	Kecamatan Bogor Barat
						Persentase keterwakilan perempuan dalam musrenbang kecamatan (kumulatif kelurahan)	N/A	20	20	
						Persentase keterwakilan Anak dalam musrenbang kecamatan (kumulatif kelurahan)	N/A	1	1	
						Persentase keterwakilan kelompok rentan dalam musrenbang kecamatan (kumulatif kelurahan)	N/A	2	2	

Tujuan & Sasaran	Indikator Kinerja Tujuan & Sasaran	Realisasi (2024)	Target Kinerja		Program	Indikator Kinerja Program	Realisasi (2024)	Target Kinerja		Perangkat Daerah Penanggung jawab
			RKPD 2025	P-RKPD 2025				RKPD 2025	P-RKPD 2025	
						Persentase keterwakilan masyarakat dalam musrenbang kecamatan	N/A	100	100	
					Program Koordinasi Ketentraman dan Ketertiban Umum	Persentase gangguan ketentraman dan ketertiban umum yang diselesaikan di tingkat Kecamatan	N/A	88,1	91	Kecamatan Bogor Barat
					Program Pemberdayaan Lembaga Kemasyarakatan, Lembaga Adat, dan Masyarakat Hukum Adat	Persentase Lembaga Kemasyarakatan Tingkat Kecamatan yang aktif	100	100	100	Kecamatan Bogor Barat
						Persentase Lembaga Kemasyarakatan Tingkat Kelurahan yang Aktif	N/A	100	100	
					Program Pemberdayaan Masyarakat Desa dan Kelurahan	Persentase Layanan Kelurahan yang dilaksanakan sesuai standar pelayanan dan SOP	N/A	100	100	Kecamatan Bogor Barat
						Persentase keterwakilan perempuan dalam musrenbang kelurahan	N/A	20	20	
						Persentase keterwakilan Anak dalam musrenbang kelurahan	N/A	2	2	
						Persentase keterwakilan kelompok rentan dalam musrenbang kelurahan	N/A	1	1	
						Persentase keterwakilan masyarakat dalam musrenbang kelurahan	N/A	100	100	
					Program Penyelenggaraan Pemerintahan dan Pelayanan Publik	Persentase layanan yang dilaksanakan sesuai standar pelayanan dan standar operasional prosedur	N/A	100	100	Kecamatan Bogor Tengah

Tujuan & Sasaran	Indikator Kinerja Tujuan & Sasaran	Realisasi (2024)	Target Kinerja		Program	Indikator Kinerja Program	Realisasi (2024)	Target Kinerja		Perangkat Daerah Penanggung jawab
			RKPD 2025	P-RKPD 2025				RKPD 2025	P-RKPD 2025	
						Persentase keterwakilan perempuan dalam musrenbang kecamatan (kumulatif kelurahan)	N/A	20	20	
						Persentase keterwakilan Anak dalam musrenbang kecamatan (kumulatif kelurahan)	N/A	1	2	
						Persentase keterwakilan kelompok rentan dalam musrenbang kecamatan (kumulatif kelurahan)	N/A	2	1	
						Persentase keterwakilan masyarakat dalam musrenbang kecamatan	N/A	100	100	
					Program Koordinasi Ketentraman dan Ketertiban Umum	Persentase gangguan ketentraman dan umum yang diselesaikan di tingkat Kecamatan	90	95,1	88.10	Kecamatan Bogor Tengah
					Program Pemberdayaan Lembaga Kemasyarakatan, Lembaga Adat, dan Masyarakat Hukum Adat	Persentase Lembaga Kemasyarakatan Tingkat Kecamatan yang aktif	100	100	100	Kecamatan Bogor Tengah
						Persentase Lembaga Kemasyarakatan Tingkat Kelurahan yang Aktif	N/A	100	100	
					Program Pemberdayaan Masyarakat Desa dan Kelurahan	Persentase Layanan Kelurahan yang dilaksanakan sesuai standar pelayanan dan SOP	N/A	100	100	Kecamatan Bogor Tengah
						Persentase keterwakilan perempuan dalam musrenbang kelurahan	N/A	20	20	
						Persentase keterwakilan Anak dalam musrenbang kelurahan	N/A	2	2	

Tujuan & Sasaran	Indikator Kinerja Tujuan & Sasaran	Realisasi (2024)	Target Kinerja		Program	Indikator Kinerja Program	Realisasi (2024)	Target Kinerja		Perangkat Daerah Penanggung jawab
			RKPD 2025	P-RKPD 2025				RKPD 2025	P-RKPD 2025	
						Persentase keterwakilan kelompok rentan dalam musrenbang kelurahan	N/A	1	1	
						Persentase keterwakilan masyarakat dalam musrenbang kelurahan	N/A	100	100	
					Program Pengelolaan Arsip	Persentase Perangkat Daerah yang hasil audit kearsipan bernilai minimal Baik	41,17	51.42	78	Dinas Arsip dan Perpustakaan
					Program Perlindungan dan Penyelamatan Arsip	Persentase arsip statis yag diselamatkan, dielstarikan dan dimanfaatkan	49,38	52	52	Dinas Arsip dan Perpustakaan
					Program Perizinan Penggunaan Arsip	Persentase arsip tertutup yang dibuatkan sarana temu baliknya	100	100	100	Dinas Arsip dan Perpustakaan
					Program Penyelenggaraan Pengawasan	Persentase Perangkat Daerah yang mendapatkan nilai evaluasi kinerja internal minimal “20”	N/A	70,63	70,63	Inspektorat
						Persentase Perangkat Daerah yang menindaklanjuti rekomendasi hasil pemeriksaan BPK	N/A	90,2	90,2	
						Persentase Perangkat Daerah yang menindaklanjuti rekomendasi hasil pengawasan APIP	N/A	90	90	
					Program Perumusan Kebijakan, Pendampingan, dan Asistensi	Persentase Perangkat Daerah yang menerapkan struktur dan proses SPIP pada level 3	N/A	90	90	Inspektorat
						Nilai Capaian MCP KPK diatas rata-rata nasional	N/A	87	87	
					Program Pengelolaan Keuangan Daerah	Persentase kesesuaian program pada dokumen perencanaan dan penganggaran	N/A	100	100	Badan Keuangan dan Aset Daerah

Tujuan & Sasaran	Indikator Kinerja Tujuan & Sasaran	Realisasi (2024)	Target Kinerja		Program	Indikator Kinerja Program	Realisasi (2024)	Target Kinerja		Perangkat Daerah Penanggung jawab
			RKPD 2025	P-RKPD 2025				RKPD 2025	P-RKPD 2025	
						Persentase kepatuhan pengalokasian anggaran mandatory sesuai ketentuan peraturan perundang-undangan	N/A	100	100	
						Transparansi Perencanaan Penganggaran	N/A	100	100	
						Transparansi Pelaksanaan APBD	N/A	100	100	
						Persentase penyerapan realisasi anggaran dalam APBD	N/A	93	93	
					Program Pengelolaan Barang Milik Daerah	Persentase Tingkat Kepatuhan Perizinan Bangunan	N/A	7	7	Badan Keuangan dan Aset Daerah
						Persentase Kepatuhan Pensertifikatan Tanah	N/A	34	34	
						Persentase Kepatuhan Pengamanan Fisik	N/A	83	83	
						Persentase Ketepatwaktuan penyampaian laporan stock opname dan BA rekon	N/A	100	100	
					Program Perekonomian dan Pembangunan	Persentase perangkat daerah yang memiliki nilai pemanfaatan sistem informasi PBJ > 25 poin	N/A	75	75	Sekretariat Daerah
					Program Informasi dan Komunikasi Publik	Persentase pengaduan masyarakat yang ditindaklanjuti oleh Perangkat Daerah	92,27	93	93	Dinas Komunikasi dan Informatika
						Persentase terselenggaranya penyebarluasan informasi	80	80	80	
					Program Penunjang Urusan Pemerintahan Daerah Kabupaten/Kota	Persentase Perangkat Daerah yang memiliki IKM ≥ 3,35	N/A	88,89	88,89	Sekretariat Daerah
					Program Pemerintahan dan	Persentase Produk Hukum Daerah yang ditetapkan sinkron	N/A	100	100	Sekretariat Daerah

Tujuan & Sasaran	Indikator Kinerja Tujuan & Sasaran	Realisasi (2024)	Target Kinerja		Program	Indikator Kinerja Program	Realisasi (2024)	Target Kinerja		Perangkat Daerah Penanggung jawab
			RKPD 2025	P-RKPD 2025				RKPD 2025	P-RKPD 2025	
					Kesejahteraan Rakyat	dan harmonis sesuai dengan peraturan perundang-undangan				
						Persentase Produk hukum daerah yang dipublikasikan tepat waktu	N/A	100	100	
						Persentase penanganan perkara (TUN dan Perdata) yang dapat diselesaikan	N/A	100	100	
					Program Penelitian dan Pengembangan	Persentase Perangkat Daerah yang menciptakan inovasi baru pada tahun n	33	36,11	36.11	Badan Perencanaan Pembangunan, Riset dan Inovasi Daerah
						Persentase Rekomendasi Hasil Litbang yang ditindaklanjuti menjadi kebijakan	100	100	100	
						Persentase rencana kebijakan baru yang mendapatkan rekomendasi	N/A	10	10	
						Persentase rekomendasi hasil evaluasi kebijakan yang di tindak lanjuti oleh perangkat daerah	N/A	30	30	
					Program Dukungan Pelaksanaan Tugas dan Fungsi DPRD	Persentase Rencana Kerja DPRD yang di fasilitasi sesuai fungsi Legislasi, Penganggaran dan Pengawasan	N/A	100	100	Sekretariat DPRD
Terciptanya Budaya Birokrasi BerAKHLAK dengan ASN yang profesional	Indeks Ber-AKHLAK	73,1	62,5	74,6	Program Kepegawaian Daerah	Indeks Sistem Merit Aspek Pengembangan Kompetensi Kepegawaian	44 poin	56,5 poin	56.5	Badan Kepegawaian dan Pengembangan Sumber Daya Manusia
	Nilai Hasil Survey Penilaian Integritas (SPI) diatas rata-rata Kota	N/A	72	72		Indeks Sistem Merit Aspek Promosi Mutasi, Manajemen Kinerja, Disiplin dan Penghargaan	150 poin	170 poin	170	
						Indeks Sistem Merit Aspek perencanaan kebutuhan dan pengadaan pegawai, sistem	112 poin	114 poin	114	

Tujuan & Sasaran	Indikator Kinerja Tujuan & Sasaran	Realisasi (2024)	Target Kinerja		Program	Indikator Kinerja Program	Realisasi (2024)	Target Kinerja		Perangkat Daerah Penanggung jawab
			RKPD 2025	P-RKPD 2025				RKPD 2025	P-RKPD 2025	
	Kabupaten se-Jawa Barat					informasi serta perlindungan dan pelayanan				
					Program Pengembangan Sumber Daya Manusia	Indeks Sistem Merit Aspek Perencanaan Penyelenggaraan dan Evaluasi Diklat	38 poin	43	43	Badan Kepegawaian dan Pengembangan Sumber Daya Manusia
					Program Perumusan Kebijakan, Pendampingan, dan Asistensi	Persentase Unit Kerja yang telah melaksanakan pembangunan ZI dengan nilai diatas "75"	4,8	10	10	Inspektorat Daerah

BAB 5
RENCANA KERJA DAN PENDANAAN DAERAH TAHUN 2025

5.1. REKAPITULASI PROGRAM DAN KEGIATAN TAHUN 2025

Pada Perubahan RKPD Kota Bogor Tahun 2025 secara pendanaan dilakukan beberapa penyesuaian baik pengurangan dan/atau penambahan program dan/atau Sub kegiatan baru. Adapun perubahan yang dilakukan berupa penambahan/pengurangan anggaran dan keluaran (output) sub kegiatan serta penyesuaian target indikator program. Beberapa hal penting yang menjadi alasan Perubahan Rencana Kerja dan Pendanaan Daerah yang dirumuskan dalam Perubahan RKPD Tahun Anggaran 2025 disusun dengan pertimbangan sebagai berikut:

1. Dibutuhkan reformulasi terhadap tolok ukur pencapaian sasaran pembangunan daerah, serta revisi target indikator program dan kegiatan sebagaimana tertuang dalam RPD Kota Bogor Tahun 2025–2026. Hal ini disebabkan karena hasil capaian indikator pada tahun 2024 menunjukkan angka yang lebih tinggi dibanding target yang ditetapkan untuk tahun 2025, sehingga diperlukan penyesuaian.
2. Penting untuk memasukkan program, kegiatan, dan sub kegiatan tambahan yang sebelumnya belum tercantum dalam RKPD Kota Bogor Tahun 2025, seperti yang dibiayai oleh bantuan keuangan dari Pemerintah Provinsi Jawa Barat, Dana Alokasi Khusus (DAK) baik fisik maupun non fisik, Dana Insentif Daerah (DID), serta Dana Bagi Hasil Cukai Hasil Tembakau (DBHCHT).

Dalam perubahan RKPD Kota Bogor tahun 2025 terdapat perubahan program, kegiatan dan sub kegiatan, baik berupa penambahan maupun pengurangan dari RKPD Tahun 2025 ke Perubahan RKPD Tahun 2025, sebagaimana dapat dilihat dalam **Tabel 5.1 (terlampir).**

5.2. PERUBAHAN RENCANA KERJA DAN PENDANAAN PEMBANGUNAN DAERAH KOTA BOGOR TAHUN 2025

Dengan adanya Instruksi Presiden Nomor 1 Tahun 2025 tentang Efisiensi belanja dalam pelaksanaan anggaran pendapatan dan belanja negara dan anggaran pendapatan dan belanja daerah tahun anggaran 2025 dan realokasi rencana kerja dalam perubahan RKPD Kota Bogor Tahun 2025, serta dengan mempertimbangkan hasil evaluasi capaian kinerja program pembangunan daerah Triwulan I RKPD Kota Bogor tahun 2025, terjadi perubahan pagu indikatif dalam rencana kerja Perangkat Daerah dalam mendukung capaian pembangunan daerah seperti yang tertuang dalam tabel 5.2 berikut ini:

Tabel 5.2
Perubahan Pagu Indikatif Tahun 2025

NO	PERANGKAT DAERAH	APBD 2025	P-RKPD 2025	SELISIH
1	BADAN KEPEGAWAIAN DAN PENGEMBANGAN SUMBER DAYA MANUSIA	27.412.853.840	25.549.916.377	-1.862.937.463
2	BADAN KESATUAN BANGSA DAN POLITIK	47.544.182.076	56.405.088.979	8.860.906.903
3	BADAN KEUANGAN DAN ASET DAERAH	83.022.164.350	83.608.707.057	586.542.707
4	BADAN PENANGGULANGAN BENCANA DAERAH	9.720.132.310	9.349.468.009	-370.664.301
5	BADAN PENDAPATAN DAERAH	51.573.857.351	50.948.713.612	-625.143.739
6	BADAN PERENCANAAN PEMBANGUNAN, RISET DAN INOVASI DAERAH	24.342.615.199	24.049.374.609	-293.240.590
7	DINAS ARSIP DAN PERPUSTAKAAN	11.701.931.427	11.684.804.531	-17.126.896
8	DINAS KEPENDUDUKAN DAN PENCATATAN SIPIL	16.930.103.872	20.764.475.223	3.834.371.351
9	DINAS KESEHATAN	619.756.627.468	695.284.757.015	75.528.129.547
10	DINAS KETAHANAN PANGAN DAN PERTANIAN	28.765.461.299	35.015.601.658	6.250.140.359
11	DINAS KOMUNIKASI DAN INFORMATIKA	24.774.571.988	34.843.686.402	10.069.114.414
12	DINAS KOPERASI, USAHA KECIL, MENENGAH, PERDAGANGAN DAN PERINDUSTRIAN	17.654.718.680	17.478.757.368	-175.961.312
13	DINAS LINGKUNGAN HIDUP	129.372.896.549	134.188.715.539	4.815.818.990
14	DINAS PARIWISATA DAN KEBUDAYAAN	15.159.637.219	15.697.274.473	537.637.254
15	DINAS PEKERJAAN UMUM DAN PENATAAN RUANG	152.052.093.171	250.504.569.981	98.452.476.810
16	DINAS PEMADAM KEBAKARAN DAN PENYELAMATAN	20.292.874.133	20.146.163.399	-146.710.734
17	DINAS PEMBERDAYAAN PEREMPUAN DAN PERLINDUNGAN ANAK	13.968.956.821	13.013.855.345	-955.101.476
18	DINAS PEMUDA DAN OLAH RAGA	75.972.458.191	83.064.842.964	7.092.384.773

NO	PERANGKAT DAERAH	APBD 2025	P-RKPD 2025	SELISIH
19	DINAS PENANAMAN MODAL DAN PELAYANAN TERPADU SATU PINTU	17.131.717.191	19.124.257.879	1.992.540.688
20	DINAS PENDIDIKAN	601.185.186.712	792.046.658.398	190.861.471.686
21	DINAS PENGENDALIAN PENDUDUK DAN KELUARGA BERENCANA	13.404.995.381	20.004.993.960	6.599.998.579
22	DINAS PERHUBUNGAN	142.232.344.377	163.720.778.843	21.488.434.466
23	DINAS PERUMAHAN DAN PERMUKIMAN	171.761.025.947	193.467.219.510	21.706.193.563
24	DINAS SOSIAL	18.248.461.784	21.112.704.949	2.864.243.165
25	DINAS TENAGA KERJA	17.626.214.913	22.926.170.263	5.299.955.350
26	INSPEKTORAT	26.602.770.936	27.804.739.633	1.201.968.697
27	KECAMATAN BOGOR BARAT	51.639.193.827	51.756.127.106	116.933.279
28	KECAMATAN BOGOR SELATAN	54.120.033.897	53.986.569.240	-133.464.657
29	KECAMATAN BOGOR TENGAH	35.321.105.620	35.402.508.630	81.403.010
30	KECAMATAN BOGOR TIMUR	25.559.068.168	25.024.389.395	-534.678.773
31	KECAMATAN BOGOR UTARA	29.916.540.054	29.986.936.438	70.396.384
32	KECAMATAN TANAH SAREAL	39.985.990.950	39.667.077.855	-318.913.095
33	SATUAN POLISI PAMONG PRAJA	47.153.334.534	48.629.569.506	1.476.234.972
34	SEKRETARIAT DAERAH	124.640.421.504	139.611.381.773	14.970.960.269
35	SEKRETARIAT DEWAN PERWAKILAN RAKYAT DAERAH	158.106.180.925	162.422.259.926	4.316.079.001
	TOTAL	**2.944.652.722.664**	**3.428.293.115.845**	**483.640.393.181**

Dengan adanya perubahan pagu indikatif terhadap APBD Kota Bogor Tahun 2025, maka berdampak terhadap pagu indikatif berdasarkan urusan dimana pemerintahan berkewajiban dalam melindungi, melayani, memberdayakan, dan menyejahterakan masyarakat sesuai dengan kewenangannya yang dapat dilihat pada table 5.3 sebagai berikut:

Tabel 5.3
Pagu Berdasarkan Bidang Urusan

NO	BIDANG	APBD 2025	P-RKPD 2025	SELISIH
1	URUSAN PEMERINTAHAN BIDANG PENDIDIKAN	601.185.186.712	792.046.658.398	190.861.471.686
2	URUSAN PEMERINTAHAN BIDANG KESEHATAN	619.756.627.468	695.284.757.015	75.528.129.547
3	URUSAN PEMERINTAHAN BIDANG PEKERJAAN UMUM DAN PENATAAN RUANG	160.979.726.078	264.804.774.563	103.825.048.485
4	URUSAN PEMERINTAHAN BIDANG PERUMAHAN DAN KAWASAN PERMUKIMAN	155.062.836.746	170.266.519.509	15.203.682.763

NO	BIDANG	APBD 2025	P-RKPD 2025	SELISIH
5	URUSAN PEMERINTAHAN BIDANG KETENTERAMAN DAN KETERTIBAN UMUM SERTA PERLINDUNGAN MASYARAKAT	77.166.340.977	78.125.200.914	958.859.937
6	URUSAN PEMERINTAHAN BIDANG SOSIAL	18.248.461.784	21.112.704.949	2.864.243.165
7	URUSAN PEMERINTAHAN BIDANG TENAGA KERJA	17.626.214.913	22.926.170.263	5.299.955.350
8	URUSAN PEMERINTAHAN BIDANG PEMBERDAYAAN PEREMPUAN DAN PERLINDUNGAN ANAK	13.968.956.821	13.013.855.345	-955.101.476
9	URUSAN PEMERINTAHAN BIDANG PANGAN	19.888.846.043	25.412.028.202	5.523.182.159
10	URUSAN PEMERINTAHAN BIDANG PERTANAHAN	81.060.100	66.180.100	-14.880.000
11	URUSAN PEMERINTAHAN BIDANG LINGKUNGAN HIDUP	137.143.452.843	143.089.210.958	5.945.758.115
12	URUSAN PEMERINTAHAN BIDANG ADMINISTRASI KEPENDUDUKAN DAN PENCATATAN SIPIL	16.930.103.872	20.764.475.223	3.834.371.351
13	URUSAN PEMERINTAHAN BIDANG PEMBERDAYAAN MASYARAKAT DAN DESA	67.610.484.395	68.449.582.738	839.098.343
14	URUSAN PEMERINTAHAN BIDANG PENGENDALIAN PENDUDUK DAN KELUARGA BERENCANA	13.404.995.381	20.004.993.960	6.599.998.579
15	URUSAN PEMERINTAHAN BIDANG PERHUBUNGAN	142.232.344.377	163.720.778.843	21.488.434.466
16	URUSAN PEMERINTAHAN BIDANG KOMUNIKASI DAN INFORMATIKA	23.932.726.288	34.090.653.102	10.157.926.814
17	URUSAN PEMERINTAHAN BIDANG KOPERASI, USAHA KECIL, DAN MENENGAH	932.576.000	576.303.000	-356.273.000
18	URUSAN PEMERINTAHAN BIDANG PENANAMAN MODAL	17.131.717.191	19.124.257.879	1.992.540.688
19	URUSAN PEMERINTAHAN BIDANG KEPEMUDAAN DAN OLAHRAGA	75.972.458.191	83.064.842.964	7.092.384.773
20	URUSAN PEMERINTAHAN BIDANG STATISTIK	216.874.500	130.150.900	-86.723.600
21	URUSAN PEMERINTAHAN BIDANG PERSANDIAN	624.971.200	622.882.400	-2.088.800
22	URUSAN PEMERINTAHAN BIDANG KEBUDAYAAN	12.618.012.689	12.424.107.695	-193.904.994
23	URUSAN PEMERINTAHAN BIDANG PERPUSTAKAAN	2.366.295.224	2.247.731.724	-118.563.500
24	URUSAN PEMERINTAHAN BIDANG KEARSIPAN	9.335.636.203	9.437.072.807	101.436.604
25	URUSAN PEMERINTAHAN BIDANG KELAUTAN DAN PERIKANAN	4.799.429.256	4.771.384.156	-28.045.100

NO	BIDANG	APBD 2025	P-RKPD 2025	SELISIH
26	URUSAN PEMERINTAHAN BIDANG PARIWISATA	2.541.624.530	3.273.166.778	731.542.248
27	URUSAN PEMERINTAHAN BIDANG PERTANIAN	4.077.186.000	4.832.189.300	755.003.300
28	URUSAN PEMERINTAHAN BIDANG PERDAGANGAN	492.588.308	785.752.452	293.164.144
29	URUSAN PEMERINTAHAN BIDANG PERINDUSTRIAN	16.229.554.372	16.116.701.916	-112.852.456
30	SEKRETARIAT DAERAH	124.288.035.301	139.332.419.570	15.044.384.269
31	SEKRETARIAT DPRD	158.106.180.925	162.422.259.926	4.316.079.001
32	PERENCANAAN	22.906.179.599	22.938.753.509	32.573.910
33	KEUANGAN	134.596.021.701	134.557.420.669	-38.601.032
34	KEPEGAWAIAN	23.282.520.440	23.091.972.437	-190.548.003
35	PENDIDIKAN DAN PELATIHAN	4.130.333.400	2.457.943.940	-1.672.389.460
36	PENELITIAN DAN PENGEMBANGAN	1.436.435.600	1.110.621.100	-325.814.500
37	INSPEKTORAT DAERAH	26.602.770.936	27.804.739.633	1.201.968.697
38	KECAMATAN	169.202.774.224	167.586.808.029	-1.615.966.195
39	KESATUAN BANGSA DAN POLITIK	47.544.182.076	56.405.088.979	8.860.906.903
	TOTAL	**2.944.652.722.664**	**3.428.293.115.845**	**483.640.393.181**

Perubahan pagu indikatif yang diukur berdasarkan urusan bidang sebagai bentuk peningkatan dalam upaya melindungi, melayani, memberdayakan, dan menyejahterakan masyarakat. Selain pagu indikatif berdasarkan urusan terdapat pula pagu indikatif berdasarkan program dalam mendukung terwujudnya capaian target tujuan dan sasaran yang tertuang dalam RPD Kota Bogor Tahun 2025-2026. Berikut pagu indikatif berdasarkan program yang tertuang dalam table 5.4 dibawah ini:

Tabel 5.4
Perubahan Pagu Program Tahun 2025

NO	PROGRAM	APBD 2025	P-RKPD 2025	+/-
1	PROGRAM ADMINISTRASI PEMERINTAHAN DESA	271.326.103	212.782.103	-58.544.000
2	PROGRAM DUKUNGAN PELAKSANAAN TUGAS DAN FUNGSI DPRD	72.458.299.306	67.384.520.218	-5.073.779.088
3	PROGRAM HUBUNGAN INDUSTRIAL	141.250.600	767.255.100	626.004.500
4	PROGRAM KAWASAN PERMUKIMAN	29.373.891.604	31.626.248.604	2.252.357.000
5	PROGRAM KEPEGAWAIAN DAERAH	2.207.049.965	1.695.047.065	-512.002.900

NO	PROGRAM	APBD 2025	P-RKPD 2025	+/-
6	PROGRAM KOORDINASI DAN SINKRONISASI PERENCANAAN PEMBANGUNAN DAERAH	2.373.720.500	1.854.997.200	-518.723.300
7	PROGRAM KOORDINASI KETENTRAMAN DAN KETERTIBAN UMUM	641.940.500	584.363.500	-57.577.000
8	PROGRAM PELATIHAN KERJA DAN PRODUKTIVITAS TENAGA KERJA	3.734.256.800	5.277.320.593	1.543.063.793
9	PROGRAM PELAYANAN IZIN USAHA SIMPAN PINJAM	17.500.000	255.500.000	238.000.000
10	PROGRAM PELAYANAN PENANAMAN MODAL	1.995.164.044	3.019.677.744	1.024.513.700
11	PROGRAM PELESTARIAN DAN PENGELOLAAN CAGAR BUDAYA	479.910.000	479.700.000	-210.000
12	PROGRAM PELESTARIAN KOLEKSI NASIONAL DAN NASKAH KUNO	335.108.000	325.608.800	-9.499.200
13	PROGRAM PEMASARAN PARIWISATA	1.157.489.700	1.315.465.450	157.975.750
14	PROGRAM PEMBERDAYAAN DAN PENGAWASAN ORGANISASI KEMASYARAKATAN	1.462.421.600	1.361.790.800	-100.630.800
15	PROGRAM PEMBERDAYAAN DAN PENINGKATAN KELUARGA SEJAHTERA (KS)	1.052.984.800	5.856.607.000	4.803.622.200
16	PROGRAM PEMBERDAYAAN DAN PERLINDUNGAN KOPERASI	95.280.000	66.570.000	-28.710.000
17	PROGRAM PEMBERDAYAAN LEMBAGA KEMASYARAKATAN, LEMBAGA ADAT DAN MASYARAKAT HUKUM ADAT	20.250.655.600	21.383.780.600	1.133.125.000
18	PROGRAM PEMBERDAYAAN MASYARAKAT BIDANG KESEHATAN	17.245.274.179	17.260.804.012	15.529.833
19	PROGRAM PEMBERDAYAAN MASYARAKAT DESA DAN KELURAHAN	22.659.398.485	22.379.152.530	-280.245.955
20	PROGRAM PEMBERDAYAAN SOSIAL	366.678.400	326.958.400	-39.720.000
21	PROGRAM PEMBERDAYAAN USAHA MENENGAH, USAHA KECIL, DAN	569.712.000	177.880.000	-391.832.000

NO	PROGRAM	APBD 2025	P-RKPD 2025	+/-
	USAHA MIKRO (UMKM)			
22	PROGRAM PEMBINAAN DAN PENGAWASAN TERHADAP IZIN LINGKUNGAN DAN IZIN PERLINDUNGAN DAN PENGELOLAAN LINGKUNGAN HIDUP (PPLH)	169.869.100	169.869.100	0
23	PROGRAM PEMBINAAN DAN PENGEMBANGAN KETAHANAN EKONOMI, SOSIAL, DAN BUDAYA	352.296.800	280.537.600	-71.759.200
24	PROGRAM PEMBINAAN KELUARGA BERENCANA (KB)	2.352.340.572	4.230.925.444	1.878.584.872
25	PROGRAM PEMBINAAN PERPUSTAKAAN	702.289.900	593.225.600	-109.064.300
26	PROGRAM PEMENUHAN HAK ANAK (PHA)	1.126.380.142	1.066.101.342	-60.278.800
27	PROGRAM PEMENUHAN UPAYA KESEHATAN PERORANGAN DAN UPAYA KESEHATAN MASYARAKAT	395.315.873.204	465.207.675.767	69.891.802.563
28	PROGRAM PEMERINTAHAN DAN KESEJAHTERAAN RAKYAT	33.194.983.504	37.259.273.571	4.064.290.067
29	PROGRAM PENANGANAN BENCANA	1.029.725.500	954.275.500	-75.450.000
30	PROGRAM PENANGANAN KERAWANAN PANGAN	84.268.800	3.230.850.000	3.146.581.200
31	PROGRAM PENANGANAN PENGADUAN LINGKUNGAN HIDUP	29.878.200	29.878.200	0
32	PROGRAM PENANGGULANGAN BENCANA	1.912.346.450	1.962.228.870	49.882.420
33	PROGRAM PENATAAN BANGUNAN GEDUNG	4.547.555.300	4.747.555.300	200.000.000
34	PROGRAM PENCATATAN SIPIL	154.735.300	140.889.600	-13.845.700
35	PROGRAM PENCEGAHAN, PENANGGULANGAN, PENYELAMATAN KEBAKARAN DAN PENYELAMATAN NON KEBAKARAN	2.980.136.400	2.899.060.680	-81.075.720
36	PROGRAM PENDAFTARAN PENDUDUK	2.720.044.000	3.271.011.900	550.967.900
37	PROGRAM PENDIDIKAN DAN LATIHAN PERKOPERASIAN	39.040.000	39.040.000	0

NO	PROGRAM	APBD 2025	P-RKPD 2025	+/-
38	PROGRAM PENELITIAN DAN PENGEMBANGAN DAERAH	1.436.435.600	1.110.621.100	-325.814.500
39	PROGRAM PENEMPATAN TENAGA KERJA	3.061.017.197	6.284.722.197	3.223.705.000
40	PROGRAM PENGARUSUTAMAAN GENDER DAN PEMBERDAYAAN PEREMPUAN	805.259.611	741.182.463	-64.077.148
41	PROGRAM PENGAWASAN DAN PEMERIKSAAN KOPERASI	53.156.000	28.893.000	-24.263.000
42	PROGRAM PENGAWASAN KEAMANAN PANGAN	18.139.200	17.939.200	-200.000
43	PROGRAM PENGELOLAAN APLIKASI INFORMATIKA	4.188.539.020	11.356.090.210	7.167.551.190
44	PROGRAM PENGELOLAAN ARSIP	427.158.200	443.383.900	16.225.700
45	PROGRAM PENGELOLAAN BARANG MILIK DAERAH	9.615.556.400	8.690.702.400	-924.854.000
46	PROGRAM PENGELOLAAN DAN PENGEMBANGAN SISTEM AIR LIMBAH	10.785.448.686	20.436.000.486	9.650.551.800
47	PROGRAM PENGELOLAAN DAN PENGEMBANGAN SISTEM DRAINASE	12.211.214.800	18.459.688.800	6.248.474.000
48	PROGRAM PENGELOLAAN DAN PENGEMBANGAN SISTEM PENYEDIAAN AIR MINUM		778.917.700	778.917.700
49	PROGRAM PENGELOLAAN DATA DAN SISTEM INFORMASI PENANAMAN MODAL	184.764.600	184.764.600	0
50	PROGRAM PENGELOLAAN INFORMASI ADMINISTRASI KEPENDUDUKAN	272.425.642	761632942	489.207.300
51	PROGRAM PENGELOLAAN INFORMASI DAN KOMUNIKASI PUBLIK	3.570.557.180	4.492.923.316	922.366.136
52	PROGRAM PENGELOLAAN KEANEKARAGAMAN HAYATI (KEHATI)	16.848.105.801	23.257.727.101	6.409.621.300
53	PROGRAM PENGELOLAAN KEUANGAN DAERAH	50.008.191.167	48.907.602.661	-1.100.588.506
54	PROGRAM PENGELOLAAN PENDAPATAN DAERAH	5.313.894.958	4.991.153.449	-322.741.509

NO	PROGRAM	APBD 2025	P-RKPD 2025	+/-
55	PROGRAM PENGELOLAAN PENDIDIKAN	137.840.918.802	323.944.131.850	186.103.213.048
56	PROGRAM PENGELOLAAN PERIKANAN BUDIDAYA	646.096.800	639.768.400	-6.328.400
57	PROGRAM PENGELOLAAN PERKERETAAPIAN	136.366.900	136.366.900	0
58	PROGRAM PENGELOLAAN PERMUSEUMAN	494.666.000	494.666.000	0
59	PROGRAM PENGELOLAAN PERSAMPAHAN	10.176.272.280	10541272080	364.999.800
60	PROGRAM PENGELOLAAN SISTEM DATA GENDER DAN ANAK	115.119.800	107.784.500	-7.335.300
61	PROGRAM PENGELOLAAN SUMBER DAYA AIR (SDA)	24.094.782.452	28.094.782.452	4.000.000.000
62	PROGRAM PENGELOLAAN TAMAN MAKAM PAHLAWAN	49.420.500	49.420.500	0
63	PROGRAM PENGEMBANGAN EKONOMI KREATIF MELALUI PEMANFAATAN DAN PERLINDUNGAN HAK KEKAYAAN INTELEKTUAL	46.003.900	33.313.100	-12.690.800
64	PROGRAM PENGEMBANGAN EKSPOR	54.616.000	32.126.000	-22.490.000
65	PROGRAM PENGEMBANGAN IKLIM PENANAMAN MODAL	512.042.800	434.357.550	-77.685.250
66	PROGRAM PENGEMBANGAN JASA KONSTRUKSI	167.992.500	167.992.500	0
67	PROGRAM PENGEMBANGAN KAPASITAS DAYA SAING KEOLAHRAGAAN	58.624.363.104	65.354.225.564	6.729.862.460
68	PROGRAM PENGEMBANGAN KAPASITAS DAYA SAING KEPEMUDAAN	1.251.950.900	1109478030	-142.472.870
69	PROGRAM PENGEMBANGAN KAPASITAS KEPRAMUKAAN	1.200.000.000	1.200.000.000	0
70	PROGRAM PENGEMBANGAN KEBUDAYAAN	782.281.865	871.667.065	89.385.200
71	PROGRAM PENGEMBANGAN KESENIAN TRADISIONAL	51.348.591	43.555.391	-7.793.200

NO	PROGRAM	APBD 2025	P-RKPD 2025	+/-
72	PROGRAM PENGEMBANGAN PERUMAHAN	4.220.228.658	5.284.704.918	1.064.476.260
73	PROGRAM PENGEMBANGAN SISTEM DAN PENGELOLAAN PERSAMPAHAN REGIONAL	8.927.632.907	14.300.204.582	5.372.571.675
74	PROGRAM PENGEMBANGAN SUMBER DAYA MANUSIA	4.130.333.400	2.457.943.940	-1.672.389.460
75	PROGRAM PENGEMBANGAN SUMBER DAYA PARIWISATA DAN EKONOMI KREATIF	568.337.100	1.119.958.300	551.621.200
76	PROGRAM PENGEMBANGAN UMKM	157.888.000	8.420.000	-149.468.000
77	PROGRAM PENGENDALIAN BAHAN BERBAHAYA DAN BERACUN (B3) DAN LIMBAH BAHAN BERBAHAYA DAN BERACUN (LIMBAH B3)	153.354.100	153.354.100	0
78	PROGRAM PENGENDALIAN DAN PENANGGULANGAN BENCANA PERTANIAN	7.526.200	7.417.800	-108.400
79	PROGRAM PENGENDALIAN KESEHATAN HEWAN DAN KESEHATAN MASYARAKAT VETERINER	498.102.600	467.915.200	-30.187.400
80	PROGRAM PENGENDALIAN PELAKSANAAN PENANAMAN MODAL		98.000.000	98.000.000
81	PROGRAM PENGENDALIAN PENCEMARAN DAN/ATAU KERUSAKAN LINGKUNGAN HIDUP	1.146.880.146	1.138.400.146	-8.480.000
82	PROGRAM PENGENDALIAN PENDUDUK	1.295.421.380	1.207.741.400	-87.679.980
83	PROGRAM PENGGUNAAN DAN PEMASARAN PRODUK DALAM NEGERI	294.825.500	275.325.500	-19.500.000
84	PROGRAM PENGHARGAAN LINGKUNGAN HIDUP UNTUK MASYARAKAT	494.366.900	494.366.900	0
85	PROGRAM PENGOLAHAN DAN PEMASARAN HASIL PERIKANAN	4.153.332.456	4.131.615.756	-21.716.700
86	PROGRAM PENGUATAN IDEOLOGI PANCASILA	783.260.200	1.108.317.000	325.056.800

NO	PROGRAM	APBD 2025	P-RKPD 2025	+/-
	DAN KARAKTER KEBANGSAAN			
87	PROGRAM PENINGKATAN DAYA TARIK DESTINASI PARIWISATA	769.793.830	804.429.928	34.636.098
88	PROGRAM PENINGKATAN DIVERSIFIKASI DAN KETAHANAN PANGAN MASYARAKAT	270.620.600	1.188.689.400	918.068.800
89	PROGRAM PENINGKATAN KAPASITAS SUMBER DAYA MANUSIA KESEHATAN	2.209.689.280	2.884.315.080	674.625.800
90	PROGRAM PENINGKATAN KETENTERAMAN DAN KETERTIBAN UMUM	2.276.558.829	2.868.760.929	592.202.100
91	PROGRAM PENINGKATAN KEWASPADAAN NASIONAL DAN PENINGKATAN KUALITAS DAN FASILITASI PENANGANAN KONFLIK SOSIAL	29.261.634.200	39.162.763.257	9.901.129.057
92	PROGRAM PENINGKATAN KUALITAS KELUARGA	777.574.366	711075866	-66.498.500
93	PROGRAM PENINGKATAN PENDIDIKAN, PELATIHAN DAN PENYULUHAN LINGKUNGAN HIDUP UNTUK MASYARAKAT	1.653.923.868	1.380.141.868	-273.782.000
94	PROGRAM PENINGKATAN PERAN PARTAI POLITIK DAN LEMBAGA PENDIDIKAN MELALUI PENDIDIKAN POLITIK DAN PENGEMBANGAN ETIKA SERTA BUDAYA POLITIK	5.681.392.800	5.574.871.200	-106.521.600
95	PROGRAM PENINGKATAN PRASARANA, SARANA DAN UTILITAS UMUM (PSU)	79.484.955.987	92.727.707.106	13.242.751.119
96	PROGRAM PENUNJANG URUSAN PEMERINTAHAN DAERAH KABUPATEN/KOTA	1.679.883.555.532	1.721.376.974.155	41.493.418.623
97	PROGRAM PENYEDIAAN DAN PENGEMBANGAN PRASARANA PERTANIAN	2.210.324.800	2.385.431.800	175.107.000
98	PROGRAM PENYEDIAAN DAN	1.172.729.300	1.757.376.400	584.647.100

NO	PROGRAM	APBD 2025	P-RKPD 2025	+/-
	PENGEMBANGAN SARANA PERTANIAN			
99	PROGRAM PENYELENGGARAAN JALAN	63.792.302.752	142.682.291.752	78.889.989.000
100	PROGRAM PENYELENGGARAAN LALU LINTAS DAN ANGKUTAN JALAN (LLAJ)	54.100.143.514	73.639.057.678	19.538.914.164
101	PROGRAM PENYELENGGARAAN PEMERINTAHAN DAN PELAYANAN PUBLIK	1.084.760.535	849.477.535	-235.283.000
102	PROGRAM PENYELENGGARAAN PENATAAN RUANG	782.865.000	782.865.000	0
103	PROGRAM PENYELENGGARAAN PENGAWASAN	648.957.700	411.936.700	-237.021.000
104	PROGRAM PENYELENGGARAAN PERSANDIAN UNTUK PENGAMANAN INFORMASI	624.971.200	622.882.400	-2.088.800
105	PROGRAM PENYELENGGARAAN STATISTIK SEKTORAL	216.874.500	130.150.900	-86.723.600
106	PROGRAM PENYELESAIAN SENGKETA TANAH GARAPAN	81.060.100	66.180.100	-14.880.000
107	PROGRAM PENYULUHAN PERTANIAN	188.503.100	214.048.100	25.545.000
108	PROGRAM PEREKONOMIAN DAN PEMBANGUNAN	1.606.426.389	1.297.178.468	-309.247.921
109	PROGRAM PERENCANAAN DAN PEMBANGUNAN INDUSTRI	166.598.100	143.188.100	-23.410.000
110	PROGRAM PERENCANAAN LINGKUNGAN HIDUP	248.076.024	216.214.400	-31.861.624
111	PROGRAM PERENCANAAN, PENGENDALIAN DAN EVALUASI PEMBANGUNAN DAERAH	2.825.824.800	1.346.983.300	-1.478.841.500
112	PROGRAM PERLINDUNGAN DAN JAMINAN SOSIAL	1.013.774.200	1.126.592.200	112.818.000
113	PROGRAM PERLINDUNGAN PEREMPUAN	361.693.500	286.951.200	-74.742.300
114	PROGRAM PERUMUSAN KEBIJAKAN, PENDAMPINGAN DAN ASISTENSI	736.560.600	508.014.600	-228.546.000
115	PROGRAM PROMOSI PENANAMAN MODAL	230.153.089	205.568.429	-24.584.660
116	PROGRAM REHABILITASI SOSIAL	2.462.475.400	3.545.524.300	1.083.048.900

NO	PROGRAM	APBD 2025	P-RKPD 2025	+/-
117	PROGRAM SEDIAAN FARMASI, ALAT KESEHATAN DAN MAKANAN MINUMAN	208.129.800	770.205.600	562.075.800
118	PROGRAM STABILISASI HARGA BARANG KEBUTUHAN POKOK DAN BARANG PENTING	91.953.608	427.107.752	335.154.144
119	PROGRAM STANDARDISASI DAN PERLINDUNGAN KONSUMEN	51.193.200	51.193.200	0
	TOTAL	**2.944.652.722.664**	**3.428.293.115.845**	**483.640.393.181**

Sumber: SIPD, 2025

Dari tabel 5.4 di atas dijelaskan kondisi perubahan pagu anggaran di masing-masing program, ada yang tetap, Efisiensi dan penambahan. Efisiensi anggaran berdasarkan berdasarkan Instruksi Presiden Nomor 1 Tahun 2025 tentang efisiensi belanja dalam pelaksanaan Anggaran Pendapatan dan Belanja Negara (APBN) dan Anggaran Pendapatan dan Belanja Daerah (APBD) Tahun Anggaran 2025. Adapun penambahan yang paling besar adalah pada Program Penunjang Urusan Pemerintahan Daerah Kabupaten/Kota yang terdiri dari Gaji dan Tunjangan ASN dan Non ASN serta belanja wajib dan mengikat lainnya.

TABEL 5.5
PERANGKAT DAERAH YANG TERKENA EFISIENSI

NAMA SKPD	NAMA KEGIATAN	NAMA SUB KEGIATAN	NAMA REKENING	EFISIENSI BELANJA (Rp)
BADAN KEPEGAWAIAN DAN PENGEMBANGAN SUMBER DAYA MANUSIA	Administrasi Keuangan Perangkat Daerah	Koordinasi dan Penyusunan Laporan Keuangan Bulanan/ Triwulanan/ Semesteran SKPD	Belanja Alat/Bahan untuk Kegiatan Kantor-Alat Tulis Kantor	650.000
	Administrasi Umum Perangkat Daerah	Penyediaan Bahan Logistik Kantor	Belanja Alat/Bahan untuk Kegiatan Kantor-Alat Tulis Kantor	2.400
		Penyediaan Barang Cetakan dan Penggandaan	Belanja Alat/Bahan untuk Kegiatan Kantor-Alat Tulis Kantor	10.888.000
		Penyediaan Peralatan dan Perlengkapan Kantor	Belanja Alat/Bahan untuk Kegiatan Kantor- Kertas dan Cover	3.934.100
			Belanja Alat/Bahan untuk Kegiatan Kantor-Alat Tulis Kantor	3.947.700
		Penyelenggaraan Rapat Koordinasi dan Konsultasi SKPD	Belanja Alat/Bahan untuk Kegiatan Kantor-Alat Tulis Kantor	40.000
			Belanja Honorarium Penanggungjawaban Pengelola Keuangan	3.600.000
			Belanja Honorarium Pengadaan Barang/Jasa	3.600.000
			Belanja Perjalanan Dinas Biasa	168.918.000
			Belanja Perjalanan Dinas Paket Meeting Dalam Kota	199.000.000
			Belanja Perjalanan Dinas Paket Meeting Luar Kota	61.650.000

NAMA SKPD	NAMA KEGIATAN	NAMA SUB KEGIATAN	NAMA REKENING	EFISIENSI BELANJA (Rp)
			Belanja Sewa Kendaraan Bermotor Penumpang	46.170.216
	Mutasi dan Promosi ASN	Pengelolaan Kenaikan Pangkat ASN	Belanja Alat/Bahan untuk Kegiatan Kantor-Alat Tulis Kantor	496.000
			Honorarium Tim Pelaksana Kegiatan dan Sekretariat Tim Pelaksana Kegiatan	33.900.000
		Pengelolaan Mutasi ASN	Belanja Alat/Bahan untuk Kegiatan Kantor-Alat Tulis Kantor	966.000
			Honorarium Narasumber atau Pembahas, Moderator, Pembawa Acara, dan Panitia	750.000
			Honorarium Tim Pelaksana Kegiatan dan Sekretariat Tim Pelaksana Kegiatan	1.500.000
	Pengadaan Barang Milik Daerah Penunjang Urusan Pemerintah Daerah	Pengadaan Mebel	Belanja Alat/Bahan untuk Kegiatan Kantor-Alat Tulis Kantor	1.774.400
			Belanja Modal Lemari dan Arsip Pejabat	12.308.700
			Belanja Modal Mebel	27.371.600
		Pengadaan Peralatan dan Mesin Lainnya	Belanja Alat/Bahan untuk Kegiatan Kantor-Alat Tulis Kantor	767.600
			Belanja Modal Alat Kantor Lainnya	7.613.100
			Belanja Modal Alat Pendingin	5.860.600
			Belanja Modal Alat Rumah Tangga Lainnya (Home Use)	17.353.500

NAMA SKPD	NAMA KEGIATAN	NAMA SUB KEGIATAN	NAMA REKENING	EFISIENSI BELANJA (Rp)
	Pengadaan, Pemberhentian dan Informasi Kepegawaian ASN	Fasilitasi Lembaga Profesi ASN	Belanja Alat/Bahan untuk Kegiatan Kantor-Alat Tulis Kantor	560.000
			Belanja Jasa Penyelenggaraan Acara	100.000.000
		Koordinasi dan Fasilitasi Pengadaan PNS dan PPPK	Belanja Alat/Bahan untuk Kegiatan Kantor-Alat Tulis Kantor	2.248.000
			Honorarium Tim Pelaksana Kegiatan dan Sekretariat Tim Pelaksana Kegiatan	4.600.000
		Koordinasi Pelaksanaan Administrasi Pemberhentian	Belanja Alat/Bahan untuk Kegiatan Kantor-Alat Tulis Kantor	2.988.000
			Honorarium Narasumber atau Pembahas, Moderator, Pembawa Acara, dan Panitia	3.900.000
			Honorarium Tim Pelaksana Kegiatan dan Sekretariat Tim Pelaksana Kegiatan	17.350.000
		Pengelolaan Data Kepegawaian	Belanja Alat/Bahan untuk Kegiatan Kantor-Alat Tulis Kantor	1.196.000
		Pengelolaan Sistem Informasi Kepegawaian	Belanja Alat/Bahan untuk Kegiatan Kantor-Alat Tulis Kantor	2.394.000
	Pengembangan Kompetensi ASN	Pengelolaan Assessment Center	Belanja Alat/Bahan untuk Kegiatan Kantor-Alat Tulis Kantor	892.800
			Belanja Kursus Singkat/Pelatihan	1.725.000
			Honorarium Tim Pelaksana Kegiatan dan Sekretariat Tim Pelaksana Kegiatan	1.600.000

NAMA SKPD	NAMA KEGIATAN	NAMA SUB KEGIATAN	NAMA REKENING	EFISIENSI BELANJA (Rp)
		Pengelolaan Pendidikan Lanjutan ASN	Belanja Alat/Bahan untuk Kegiatan Kantor-Alat Tulis Kantor	275.600
	Pengembangan Kompetensi Teknis	Penyelenggaraan Pengembangan Kompetensi Teknis Umum, Inti, dan Pilihan bagi Jabatan Administrasi Penyelenggara Urusan Pemerintahan Konkuren, Perangkat Daerah Penunjang, dan Urusan Pemerintahan Umum	Belanja Alat/Bahan untuk Kegiatan Kantor-Alat Tulis Kantor	4.186.000
			Belanja Kursus Singkat/Pelatihan	243.200.000
			Belanja Perjalanan Dinas Biasa	216.680.000
			Belanja Perjalanan Dinas Paket Meeting Dalam Kota	49.750.000
		Penyusunan Kebijakan Teknis dan Rencana Pengembangan Kompetensi Teknis Umum, Inti, dan Pilihan bagi Jabatan Administrasi Penyelenggara Urusan Pemerintahan Konkuren, Perangkat Daerah Penunjang, dan Urusan Pemerintahan Umum	Honorarium Narasumber atau Pembahas, Moderator, Pembawa Acara, dan Panitia	10.200.000
	Penilaian dan Evaluasi Kinerja Aparatur	Evaluasi Hasil Penilaian dan Evaluasi Kinerja Aparatur	Belanja Alat/Bahan untuk Kegiatan Kantor-Alat Tulis Kantor	3.776.000
			Honorarium Narasumber atau Pembahas, Moderator, Pembawa Acara, dan Panitia	38.400.000
		Pembinaan Disiplin ASN	Belanja Alat/Bahan untuk Kegiatan Kantor-Alat Tulis Kantor	4.868.000
			Honorarium Narasumber atau Pembahas, Moderator, Pembawa Acara, dan Panitia	9.300.000
		Pengelolaan Pemberian Penghargaan bagi Pegawai	Belanja Alat/Bahan untuk Kegiatan Kantor-Alat Tulis Kantor	756.000

NAMA SKPD	NAMA KEGIATAN	NAMA SUB KEGIATAN	NAMA REKENING	EFISIENSI BELANJA (Rp)
			Belanja Jasa Juri Perlombaan/Pertandingan	2.250.000
			Honorarium Narasumber atau Pembahas, Moderator, Pembawa Acara, dan Panitia	4.800.000
	Perencanaan, Penganggaran, dan Evaluasi Kinerja Perangkat Daerah	Evaluasi Kinerja Perangkat Daerah	Belanja Alat/Bahan untuk Kegiatan Kantor-Alat Tulis Kantor	11.533.900
			Belanja Honorarium Penanggungjawaban Pengelola Keuangan	2.200.000
			Belanja Honorarium Pengadaan Barang/Jasa	2.370.000
			Honorarium Narasumber atau Pembahas, Moderator, Pembawa Acara, dan Panitia	6.800.000
		Penyusunan Dokumen Perencanaan Perangkat Daerah	Belanja Alat/Bahan untuk Kegiatan Kantor-Alat Tulis Kantor	1.094.800
	Sertifikasi, Kelembagaan, Pengembangan Kompetensi Manajerial dan Fungsional	Penyelenggaraan Pengembangan Kompetensi bagi Pimpinan Daerah, Jabatan Pimpinan Tinggi, Jabatan Fungsional, Kepemimpinan, dan Prajabatan	Belanja Alat/Bahan untuk Kegiatan Kantor-Alat Tulis Kantor	835.960
			Belanja Diklat Kepemimpinan	895.347.500
			Belanja Perjalanan Dinas Biasa	249.490.000
		Penyusunan Kebijakan Teknis dan Rencana Sertifikasi Kompetensi, Pengelolaan Kelembagaan, Tenaga Pengembang Kompetensi, Sumber Belajar, Kerja Sama, Pengembangan Kompetensi Pimpinan Daerah, Jabatan Pimpinan Tinggi,	Honorarium Narasumber atau Pembahas, Moderator, Pembawa Acara, dan Panitia	2.700.000

NAMA SKPD	NAMA KEGIATAN	NAMA SUB KEGIATAN	NAMA REKENING	EFISIENSI BELANJA (Rp)
		Kepemimpinan dan Prajabatan, serta Jabatan Fungsional		
			JUMLAH EFISIENSI BADAN KEPEGAWAIAN DAN PENGEMBANGAN SUMBER DAYA MANUSIA	2.513.329.476
BADAN KESATUAN BANGSA DAN POLITIK	Administrasi Umum Perangkat Daerah	Penyediaan Barang Cetakan dan Penggandaan	Belanja Alat/Bahan untuk Kegiatan Kantor- Kertas dan Cover	105.015.000
			Belanja Alat/Bahan untuk Kegiatan Kantor-Alat Tulis Kantor	40.281.200
		Penyediaan Peralatan dan Perlengkapan Kantor	Belanja Alat/Bahan untuk Kegiatan Kantor-Alat Tulis Kantor	80.499.600
		Penyelenggaraan Rapat Koordinasi dan Konsultasi SKPD	Belanja Perjalanan Dinas Biasa	95.620.000
			Belanja Perjalanan Dinas Dalam Kota	684.705.000
	Perencanaan, Penganggaran, dan Evaluasi Kinerja Perangkat Daerah	Koordinasi dan Penyusunan Laporan Capaian Kinerja dan Ikhtisar Realisasi Kinerja SKPD	Belanja Alat/Bahan untuk Kegiatan Kantor-Alat Tulis Kantor	5.664.100
	Perumusan Kebijakan Teknis dan Pelaksanaan Pemantapan Kewaspadaan Nasional dan Penanganan Konflik Sosial	Pelaksanaan Kebijakan di Bidang Kewaspadaan Dini, Kerja Sama Intelijen, Pemantauan Orang Asing, Tenaga Kerja Asing dan Lembaga Asing, Kewaspadaan Perbatasan antar Negara, Fasilitasi Kelembagaan Bidang Kewaspadaan, serta Penanganan Konflik di Daerah	Belanja Alat/Bahan untuk Kegiatan Kantor-Alat Tulis Kantor	6.618.800
	Perumusan Kebijakan Teknis dan Pemantapan Pelaksanaan	Pelaksanaan Kebijakan di Bidang Ideologi Wawasan Kebangsaan, Bela Negara, Karakter	Belanja Alat/Bahan untuk Kegiatan Kantor-Alat Tulis Kantor	5.344.000

NAMA SKPD	NAMA KEGIATAN	NAMA SUB KEGIATAN	NAMA REKENING	EFISIENSI BELANJA (Rp)
	Bidang Ideologi Pancasila dan Karakter Kebangsaan	Bangsa, Pembauran Kebangsaan, Bineka Tunggal Ika dan Sejarah Kebangsaan		
		Pembentukan Paskibraka	Belanja Alat/Bahan untuk Kegiatan Kantor-Alat Tulis Kantor	9.599.200
	Perumusan Kebijakan Teknis dan Pemantapan Pelaksanaan Bidang Ketahanan Ekonomi, Sosial dan Budaya	Pelaksanaan Kebijakan di Bidang Ketahanan Ekonomi, Sosial, Budaya dan Fasilitasi Pencegahan Penyalagunaan Narkotika, Fasilitasi Kerukunan Umat Beragama dan Penghayat Kepercayaan di Daerah	Belanja Alat/Bahan untuk Kegiatan Kantor-Alat Tulis Kantor	12.059.200
			Belanja Perjalanan Dinas Paket Meeting Dalam Kota	59.700.000
	Perumusan Kebijakan Teknis dan Pemantapan Pelaksanaan Bidang Pemberdayaan dan Pengawasan Organisasi Kemasyarakatan	Pelaksanaan Monitoring, Evaluasi dan Pelaporan di Bidang Pendaftaran Ormas, Pemberdayaan Ormas, Evaluasi dan Mediasi Sengketa Ormas, Pengawasan Ormas dan Ormas Asing di Daerah	Belanja Alat/Bahan untuk Kegiatan Kantor-Alat Tulis Kantor	610.800
			Belanja Perjalanan Dinas Dalam Kota	40.320.000
			Belanja Perjalanan Dinas Paket Meeting Dalam Kota	59.700.000
	Perumusan Kebijakan Teknis dan Pemantapan Pelaksanaan Bidang Pendidikan Politik, Etika Budaya Politik, Peningkatan Demokrasi, Fasilitasi Kelembagaan Pemerintahan, Perwakilan dan Partai Politik, Pemilihan Umum/ Pemilihan Umum Kepala Daerah, serta Pemantauan Situasi Politik	Pelaksanaan Kebijakan di Bidang Pendidikan Politik, Etika Budaya Politik, Peningkatan Demokrasi, Fasilitasi Kelembagaan Pemerintahan, Perwakilan dan Partai Politik, Pemilihan Umum/Pemilihan Umum Kepala Daerah, serta Pemantauan Situasi Politik di Daerah	Belanja Alat/Bahan untuk Kegiatan Kantor-Alat Tulis Kantor	1.531.600

NAMA SKPD	NAMA KEGIATAN	NAMA SUB KEGIATAN	NAMA REKENING	EFISIENSI BELANJA (Rp)
			Belanja Perjalanan Dinas Paket Meeting Dalam Kota	101.490.000
			Honorarium Narasumber atau Pembahas, Moderator, Pembawa Acara, dan Panitia	3.500.000
			JUMLAH EFISIENSI BADAN KESATUAN BANGSA DAN POLITIK	1.312.258.500
BADAN KEUANGAN DAN ASET DAERAH	Administrasi Keuangan Perangkat Daerah	Koordinasi dan Penyusunan Laporan Keuangan Bulanan/ Triwulanan/ Semesteran SKPD	Belanja Alat/Bahan untuk Kegiatan Kantor-Alat Tulis Kantor	736.400
	Administrasi Umum Perangkat Daerah	Fasilitasi Kunjungan Tamu	Belanja Makanan dan Minuman Jamuan Tamu	22.770.000
			Belanja Makanan dan Minuman Rapat	70.920.000
		Penyediaan Barang Cetakan dan Penggandaan	Belanja Alat/Bahan untuk Kegiatan Kantor-Suvenir/Cendera Mata	30.825.000
			Belanja Alat/Bahan untuk Kegiatan Kantor-Alat Tulis Kantor	6.102.800
		Penyediaan Peralatan dan Perlengkapan Kantor	Belanja Alat/Bahan untuk Kegiatan Kantor-Alat Tulis Kantor	2.534.500
		Penyelenggaraan Rapat Koordinasi dan Konsultasi SKPD	Belanja Perjalanan Dinas Biasa	174.401.000
			Belanja Perjalanan Dinas Paket Meeting Luar Kota	230.965.000
			Belanja Sewa Kendaraan Bermotor Penumpang	13.612.000

NAMA SKPD	NAMA KEGIATAN	NAMA SUB KEGIATAN	NAMA REKENING	EFISIENSI BELANJA (Rp)
			Honorarium Narasumber atau Pembahas, Moderator, Pembawa Acara, dan Panitia	3.600.000
	Koordinasi dan Pelaksanaan Akuntansi dan Pelaporan Keuangan Daerah	Konsolidasi Laporan Keuangan SKPD, BLUD dan Laporan Keuangan Pemerintah Daerah	Belanja Alat/Bahan untuk Kegiatan Kantor-Alat Tulis Kantor	2.703.000
			Belanja Perjalanan Dinas Paket Meeting Luar Kota	56.336.000
			Honorarium Narasumber atau Pembahas, Moderator, Pembawa Acara, dan Panitia	5.400.000
			Honorarium Tim Anggaran Pemerintah Daerah	10.800.000
		Koordinasi dan Penyusunan Rancangan Peraturan Daerah tentang Pertanggungjawaban Pelaksanaan APBD Kabupaten/Kota dan Rancangan Peraturan Kepala Daerah tentang Penjabaran Pertanggungjawaban Pelaksanaan APBD Kabupaten/Kota	Belanja Alat/Bahan untuk Kegiatan Kantor-Alat Tulis Kantor	13.051.200
		Koordinasi Penyusunan Laporan Pertanggungjawaban Pelaksanaan APBD Bulanan, Triwulanan dan Semesteran	Belanja Alat/Bahan untuk Kegiatan Kantor-Alat Tulis Kantor	4.350.400
	Koordinasi dan Pengelolaan Perbendaharaan Daerah	Pembinaan Penatausahaan Keuangan Pemerintah Kabupaten/Kota	Belanja Alat/Bahan untuk Kegiatan Kantor-Alat Tulis Kantor	508.000
			Belanja Perjalanan Dinas Biasa	5.006.000
			Belanja Perjalanan Dinas Paket Meeting Dalam Kota	47.760.000
	Koordinasi dan Penyusunan Rencana Anggaran Daerah	Koordinasi dan Penyusunan KUA dan PPAS	Belanja Alat/Bahan untuk Kegiatan Kantor-Alat Tulis Kantor	1.620.800

NAMA SKPD	NAMA KEGIATAN	NAMA SUB KEGIATAN	NAMA REKENING	EFISIENSI BELANJA (Rp)
		Koordinasi dan Penyusunan Peraturan Daerah tentang APBD dan Peraturan Kepala Daerah tentang Penjabaran APBD	Belanja Alat/Bahan untuk Kegiatan Kantor-Alat Tulis Kantor	17.828.800
		Koordinasi dan Penyusunan Peraturan Daerah tentang Perubahan APBD dan Peraturan Kepala Daerah tentang Penjabaran Perubahan APBD	Belanja Alat/Bahan untuk Kegiatan Kantor-Alat Tulis Kantor	22.691.200
		Koordinasi dan Penyusunan Perubahan KUA dan Perubahan PPAS	Belanja Alat/Bahan untuk Kegiatan Kantor-Alat Tulis Kantor	1.620.800
		Pembinaan Perencanaan Penganggaran Daerah Pemerintah Kabupaten/Kota	Belanja Perjalanan Dinas Paket Meeting Dalam Kota	40.994.000
			Honorarium Narasumber atau Pembahas, Moderator, Pembawa Acara, dan Panitia	4.000.000
	Pemeliharaan Barang Milik Daerah Penunjang Urusan Pemerintahan Daerah	Pemeliharaan/Rehabilitasi Sarana dan Prasarana Gedung Kantor atau Bangunan Lainnya	Belanja Jasa Konsultansi Pengawasan Rekayasa-Jasa Pengawas Pekerjaan Konstruksi Bangunan Gedung	93.896.000
			Belanja Pemeliharaan Bangunan Gedung-Bangunan Gedung Tempat Kerja-Bangunan Gedung Kantor	606.256.000
	Pengadaan Barang Milik Daerah Penunjang Urusan Pemerintah Daerah	Pengadaan Mebel	Belanja Modal Mebel	253.535.400
	Pengelolaan Barang Milik Daerah	Pembinaan Pengelolaan Barang Milik Daerah Pemerintah Kabupaten/Kota	Belanja Perjalanan Dinas Paket Meeting Luar Kota	163.504.000
			Belanja Sewa Kendaraan Bermotor Penumpang	10.608.000

NAMA SKPD	NAMA KEGIATAN	NAMA SUB KEGIATAN	NAMA REKENING	EFISIENSI BELANJA (Rp)
	Penyediaan Jasa Penunjang Urusan Pemerintahan Daerah	Penyediaan Jasa Pelayanan Umum Kantor	Belanja Alat/Bahan untuk Kegiatan Kantor-Alat Tulis Kantor	9.000
	Perencanaan, Penganggaran, dan Evaluasi Kinerja Perangkat Daerah	Penyusunan Dokumen Perencanaan Perangkat Daerah	Belanja Alat/Bahan untuk Kegiatan Kantor-Alat Tulis Kantor	1.301.700
			JUMLAH EFISIENSI BADAN KEUANGAN DAN ASET DAERAH	1.920.247.000
BADAN PENANGGULANGAN BENCANA DAERAH	Administrasi Kepegawaian Perangkat Daerah	Pengadaan Pakaian Dinas beserta Atribut Kelengkapannya	Belanja Alat/Bahan untuk Kegiatan Kantor-Perlengkapan Dinas	247.289.000
			Belanja Honorarium Pengadaan Barang/Jasa	1.890.000
	Administrasi Umum Perangkat Daerah	Penyediaan Bahan Logistik Kantor	Belanja Makanan dan Minuman Rapat	1.553.000
		Penyediaan Barang Cetakan dan Penggandaan	Belanja Alat/Bahan untuk Kegiatan Kantor- Kertas dan Cover	902.640
			Belanja Alat/Bahan untuk Kegiatan Kantor-Alat Tulis Kantor	5.817.210
		Penyediaan Peralatan dan Perlengkapan Kantor	Belanja Alat/Bahan untuk Kegiatan Kantor- Kertas dan Cover	3.467.700
			Belanja Alat/Bahan untuk Kegiatan Kantor-Alat Tulis Kantor	7.755.664
		Penyelenggaraan Rapat Koordinasi dan Konsultasi SKPD	Belanja Perjalanan Dinas Biasa	135.746.500
	Pelayanan Pencegahan dan Kesiapsiagaan Terhadap Bencana	Gladi Kesiapsiagaan Terhadap Bencana kabupaten/kota	Belanja Alat/Bahan untuk Kegiatan Kantor-Alat Tulis Kantor	601.920

NAMA SKPD	NAMA KEGIATAN	NAMA SUB KEGIATAN	NAMA REKENING	EFISIENSI BELANJA (Rp)
		Pelatihan Pencegahan dan Mitigasi Bencana Kabupaten/Kota	Belanja Alat/Bahan untuk Kegiatan Kantor-Alat Tulis Kantor	1.844.160
			Belanja Barang untuk Dijual/Diserahkan kepada Masyarakat	46.994.000
			Belanja Perjalanan Dinas Dalam Kota	23.992.500
			Belanja Perjalanan Dinas Paket Meeting Dalam Kota	125.164.000
			Honorarium Narasumber atau Pembahas, Moderator, Pembawa Acara, dan Panitia	700.000
	Pemeliharaan Barang Milik Daerah Penunjang Urusan Pemerintahan Daerah	Pemeliharaan Peralatan dan Mesin Lainnya	Belanja Pemeliharaan Alat Kantor dan Rumah Tangga-Alat Kantor-Alat Kantor Lainnya	11.844.645
			Belanja Pemeliharaan Alat Kantor dan Rumah Tangga-Alat Rumah Tangga-Alat Pendingin	8.204.857
			Belanja Pemeliharaan Komputer-Komputer Unit-Personal Computer	4.380.000
			Belanja Pemeliharaan Komputer-Peralatan Komputer-Peralatan Personal Computer	5.520.000
	Perencanaan, Penganggaran, dan Evaluasi Kinerja Perangkat Daerah	Penyusunan Dokumen Perencanaan Perangkat Daerah	Belanja Alat/Bahan untuk Kegiatan Kantor- Kertas dan Cover	12.780
			Belanja Alat/Bahan untuk Kegiatan Kantor-Alat Tulis Kantor	2.987.220

NAMA SKPD	NAMA KEGIATAN	NAMA SUB KEGIATAN	NAMA REKENING	EFISIENSI BELANJA (Rp)
			JUMLAH EFISIENSI BADAN PENANGGULANGAN BENCANA DAERAH	636.667.796
BADAN PENDAPATAN DAERAH	Administrasi Keuangan Perangkat Daerah	Koordinasi dan Penyusunan Laporan Keuangan Akhir Tahun SKPD	Belanja Alat/Bahan untuk Kegiatan Kantor-Alat Tulis Kantor	663.300
		Koordinasi dan Penyusunan Laporan Keuangan Bulanan/ Triwulanan/ Semesteran SKPD	Belanja Alat/Bahan untuk Kegiatan Kantor-Alat Tulis Kantor	663.300
	Administrasi Umum Perangkat Daerah	Penyediaan Barang Cetakan dan Penggandaan	Belanja Alat/Bahan untuk Kegiatan Kantor-Alat Tulis Kantor	49.200
		Penyelenggaraan Rapat Koordinasi dan Konsultasi SKPD	Belanja Alat/Bahan untuk Kegiatan Kantor-Suvenir/Cendera Mata	13.459.600
			Belanja Makanan dan Minuman Rapat	60.510.000
			Belanja Perjalanan Dinas Biasa	447.573.000
			Belanja Perjalanan Dinas Paket Meeting Dalam Kota	40.382.000
			Belanja Perjalanan Dinas Paket Meeting Luar Kota	12.000.000
	Kegiatan Pengelolaan Pendapatan Daerah	Analisa dan Pengembangan Pajak Daerah, serta Penyusunan Kebijakan Pajak Daerah	Belanja Alat/Bahan untuk Kegiatan Kantor-Alat Tulis Kantor	5.248.400
			Belanja Perjalanan Dinas Paket Meeting Dalam Kota	8.229.000
			Honorarium Narasumber atau Pembahas, Moderator, Pembawa Acara, dan Panitia	2.200.000
		Elektronifikasi Transaksi Pemerintah Daerah	Belanja Alat/Bahan untuk Kegiatan Kantor-Alat Tulis Kantor	4.758.400

NAMA SKPD	NAMA KEGIATAN	NAMA SUB KEGIATAN	NAMA REKENING	EFISIENSI BELANJA (Rp)
			Belanja Perjalanan Dinas Paket Meeting Dalam Kota	19.994.000
			Honorarium Narasumber atau Pembahas, Moderator, Pembawa Acara, dan Panitia	2.200.000
		Pelayanan dan Konsultasi Pajak Daerah	Belanja Alat/Bahan untuk Kegiatan Kantor-Alat Tulis Kantor	794.000
		Penagihan Pajak Daerah	Belanja Honorarium Penanggungjawaban Pengelola Keuangan	1.610.000
			Belanja Jasa yang Diberikan kepada Pihak Ketiga/Pihak Lain	63.916.200
		Pendataan dan Pendaftaran Objek Pajak Daerah	Belanja Alat/Bahan untuk Kegiatan Kantor-Alat Tulis Kantor	2.863.600
			Belanja Perjalanan Dinas Paket Meeting Dalam Kota	8.580.000
			Honorarium Narasumber atau Pembahas, Moderator, Pembawa Acara, dan Panitia	7.200.000
		Penetapan Wajib Pajak Daerah	Belanja Alat/Bahan untuk Kegiatan Kantor-Alat Tulis Kantor	19.290.900
		Penyediaan Sarana dan Prasarana Pengelolaan Pajak Daerah	Belanja Alat/Bahan untuk Kegiatan Kantor-Alat Tulis Kantor	300.000
			Belanja Modal Peralatan Studio Video dan Film	11.621.200
		Penyuluhan dan Penyebarluasan Kebijakan Pajak Daerah	Belanja Alat/Bahan untuk Kegiatan Kantor-Suvenir/Cendera Mata	174.647.000
			Belanja Alat/Bahan untuk Kegiatan Kantor-Alat Tulis Kantor	96.768.640

NAMA SKPD	NAMA KEGIATAN	NAMA SUB KEGIATAN	NAMA REKENING	EFISIENSI BELANJA (Rp)
			Belanja Jasa Penyelenggaraan Acara	142.539.165
	Pemeliharaan Barang Milik Daerah Penunjang Urusan Pemerintahan Daerah	Pemeliharaan Peralatan dan Mesin Lainnya	Belanja Pemeliharaan Alat Kantor dan Rumah Tangga-Alat Kantor-Alat Reproduksi (Penggandaan)	22.599.078
			Belanja Pemeliharaan Alat Kantor dan Rumah Tangga-Alat Rumah Tangga-Alat Pendingin	63.916.200
			Belanja Pemeliharaan Komputer-Komputer Unit-Personal Computer	20.440.000
			Belanja Pemeliharaan Komputer-Peralatan Komputer-Peralatan Komputer Lainnya	4.798.900
			Belanja Pemeliharaan Komputer-Peralatan Komputer-Peralatan Personal Computer	17.250.000
		Pemeliharaan/Rehabilitasi Gedung Kantor dan Bangunan Lainnya	Belanja Pemeliharaan Bangunan Gedung-Bangunan Gedung Tempat Kerja-Bangunan Gedung Kantor	97.900.000
		Pemeliharaan/Rehabilitasi Sarana dan Prasarana Gedung Kantor atau Bangunan Lainnya	Belanja Pemeliharaan Bangunan Gedung-Bangunan Gedung Tempat Kerja-Bangunan Gedung Kantor	69.840.000
	Pengadaan Barang Milik Daerah Penunjang Urusan Pemerintah Daerah	Pengadaan Kendaraan Dinas Operasional atau Lapangan	Belanja Alat/Bahan untuk Kegiatan Kantor-Alat Tulis Kantor	304.300
		Pengadaan Mebel	Belanja Alat/Bahan untuk Kegiatan Kantor-Alat Tulis Kantor	381.000

NAMA SKPD	NAMA KEGIATAN	NAMA SUB KEGIATAN	NAMA REKENING	EFISIENSI BELANJA (Rp)
		Pengadaan Peralatan dan Mesin Lainnya	Belanja Alat/Bahan untuk Kegiatan Kantor-Alat Tulis Kantor	102.500
	Perencanaan, Penganggaran, dan Evaluasi Kinerja Perangkat Daerah	Evaluasi Kinerja Perangkat Daerah	Belanja Alat/Bahan untuk Kegiatan Kantor-Alat Tulis Kantor	932.100
		Koordinasi dan Penyusunan Laporan Capaian Kinerja dan Ikhtisar Realisasi Kinerja SKPD	Belanja Alat/Bahan untuk Kegiatan Kantor-Alat Tulis Kantor	2.843.200
		Penyusunan Dokumen Perencanaan Perangkat Daerah	Belanja Alat/Bahan untuk Kegiatan Kantor-Alat Tulis Kantor	663.300
			JUMLAH EFISIENSI BADAN PENDAPATAN DAERAH	1.450.031.483
BADAN PERENCANAAN PEMBANGUNAN RISET DAN INOVASI DAERAH	Administrasi Kepegawaian Perangkat Daerah	Pendidikan dan Pelatihan Pegawai Berdasarkan Tugas dan Fungsi	Belanja Alat/Bahan untuk Kegiatan Kantor-Alat Tulis Kantor	114.000
			Belanja Perjalanan Dinas Paket Meeting Luar Kota	69.984.000
			Belanja Sewa Kendaraan Bermotor Penumpang	5.966.000
			Honorarium Narasumber atau Pembahas, Moderator, Pembawa Acara, dan Panitia	6.000.000
	Administrasi Keuangan Perangkat Daerah	Koordinasi dan Penyusunan Laporan Keuangan Bulanan/ Triwulanan/ Semesteran SKPD	Belanja Alat/Bahan untuk Kegiatan Kantor-Alat Tulis Kantor	5.644.800
	Administrasi Umum Perangkat Daerah	Penyediaan Bahan Logistik Kantor	Belanja Alat/Bahan untuk Kegiatan Kantor-Suvenir/Cendera Mata	3.542.000
		Penyediaan Barang Cetakan dan Penggandaan	Belanja Alat/Bahan untuk Kegiatan Kantor-Alat Tulis Kantor	1.521.600

NAMA SKPD	NAMA KEGIATAN	NAMA SUB KEGIATAN	NAMA REKENING	EFISIENSI BELANJA (Rp)
		Penyediaan Peralatan dan Perlengkapan Kantor	Belanja Alat/Bahan untuk Kegiatan Kantor- Kertas dan Cover	9.315.400
			Belanja Alat/Bahan untuk Kegiatan Kantor-Alat Tulis Kantor	8.573.900
		Penyelenggaraan Rapat Koordinasi dan Konsultasi SKPD	Belanja Perjalanan Dinas Biasa	389.220.000
			Belanja Perjalanan Dinas Biasa Luar Negeri	39.600.000
	Analisis Data dan Informasi Pemerintahan Daerah Bidang Perencanaan Pembangunan Daerah	Analisis Data dan Informasi Perencanaan Pembangunan Daerah	Honorarium Narasumber atau Pembahas, Moderator, Pembawa Acara, dan Panitia	400.000
		Pembinaan dan Pemanfaatan Data dan Informasi Perencanaan Pembangunan Perangkat Daerah	Belanja Alat/Bahan untuk Kegiatan Kantor-Alat Tulis Kantor	1.931.300
			Belanja Perjalanan Dinas Paket Meeting Dalam Kota	107.575.000
			Honorarium Narasumber atau Pembahas, Moderator, Pembawa Acara, dan Panitia	9.000.000
	Koordinasi Perencanaan Bidang Infrastruktur dan Kewilayahan	Asistensi Penyusunan Dokumen Perencanaan Pembangunan Perangkat Daerah Bidang Infrastruktur	Honorarium Narasumber atau Pembahas, Moderator, Pembawa Acara, dan Panitia	1.350.000
		Koordinasi Pelaksanaan Sinergitas dan Harmonisasi Perencanaan Pembangunan Daerah Bidang Kewilayahan	Belanja Alat/Bahan untuk Kegiatan Kantor-Alat Tulis Kantor	1.786.000
			Belanja Perjalanan Dinas Dalam Kota	1.890.000

NAMA SKPD	NAMA KEGIATAN	NAMA SUB KEGIATAN	NAMA REKENING	EFISIENSI BELANJA (Rp)
			Belanja Perjalanan Dinas Paket Meeting Dalam Kota	14.895.000
			Honorarium Narasumber atau Pembahas, Moderator, Pembawa Acara, dan Panitia	2.700.000
		Koordinasi Penyusunan Dokumen Perencanaan Pembangunan Daerah Bidang Infrastruktur (RPJPD, RPJMD dan RKPD)	Belanja Alat/Bahan untuk Kegiatan Kantor-Alat Tulis Kantor	1.600.000
			Belanja Jasa Konsultansi Berorientasi Layanan-Jasa Studi Penelitian dan Bantuan Teknik	353.699.900
			Belanja Perjalanan Dinas Paket Meeting Dalam Kota	11.585.000
			Honorarium Narasumber atau Pembahas, Moderator, Pembawa Acara, dan Panitia	1.350.000
		Koordinasi Penyusunan Dokumen Perencanaan Pembangunan Daerah Bidang Kewilayahan (RPJPD, RPJMD dan RKPD)	Belanja Alat/Bahan untuk Kegiatan Kantor-Alat Tulis Kantor	2.428.000
			Belanja Perjalanan Dinas Paket Meeting Dalam Kota	41.706.000
			Honorarium Narasumber atau Pembahas, Moderator, Pembawa Acara, dan Panitia	8.100.000
		Pelaksanaan Monitoring dan Evaluasi Penyusunan Dokumen Perencanaan Pembangunan Perangkat Daerah Bidang Infrastruktur	Honorarium Narasumber atau Pembahas, Moderator, Pembawa Acara, dan Panitia	1.350.000

NAMA SKPD	NAMA KEGIATAN	NAMA SUB KEGIATAN	NAMA REKENING	EFISIENSI BELANJA (Rp)
	Koordinasi Perencanaan Bidang Pemerintahan dan Pembangunan Manusia	Asistensi Penyusunan Dokumen Perencanaan Pembangunan Perangkat Daerah Bidang Pembangunan Manusia	Belanja Alat/Bahan untuk Kegiatan Kantor-Alat Tulis Kantor	4.000.000
		Asistensi Penyusunan Dokumen Perencanaan Pembangunan Perangkat Daerah Bidang Pemerintahan	Belanja Alat/Bahan untuk Kegiatan Kantor-Alat Tulis Kantor	6.000.000
		Koordinasi Penyusunan Dokumen Perencanaan Pembangunan Daerah Bidang Pembangunan Manusia (RPJPD, RPJMD dan RKPD)	Belanja Alat/Bahan untuk Kegiatan Kantor-Alat Tulis Kantor	413.200
		Koordinasi Penyusunan Dokumen Perencanaan Pembangunan Daerah Bidang Pemerintahan (RPJPD, RPJMD dan RKPD)	Belanja Alat/Bahan untuk Kegiatan Kantor-Alat Tulis Kantor	4.000.000
		Pelaksanaan Monitoring dan Evaluasi Penyusunan Dokumen Perencanaan Pembangunan Perangkat Daerah Bidang Pembangunan Manusia	Belanja Alat/Bahan untuk Kegiatan Kantor-Alat Tulis Kantor	4.000.000
		Pelaksanaan Monitoring dan Evaluasi Penyusunan Dokumen Perencanaan Pembangunan Perangkat Daerah Bidang Pemerintahan	Belanja Alat/Bahan untuk Kegiatan Kantor-Alat Tulis Kantor	4.000.000
	Koordinasi Perencanaan Bidang Perekonomian dan SDA (Sumber Daya Alam)	Asistensi Penyusunan Dokumen Perencanaan Pembangunan Perangkat Daerah Bidang Perekonomian	Honorarium Narasumber atau Pembahas, Moderator, Pembawa Acara, dan Panitia	1.350.000
		Koordinasi Penyusunan Dokumen Perencanaan Pembangunan Daerah Bidang Perekonomian (RPJPD, RPJMD dan RKPD)	Belanja Alat/Bahan untuk Kegiatan Kantor-Alat Tulis Kantor	579.200
			Belanja Perjalanan Dinas Paket Meeting Dalam Kota	30.783.000

NAMA SKPD	NAMA KEGIATAN	NAMA SUB KEGIATAN	NAMA REKENING	EFISIENSI BELANJA (Rp)
			Honorarium Narasumber atau Pembahas, Moderator, Pembawa Acara, dan Panitia	9.650.000
		Pelaksanaan Monitoring dan Evaluasi Penyusunan Dokumen Perencanaan Pembangunan Perangkat Daerah Bidang Perekonomian	Honorarium Narasumber atau Pembahas, Moderator, Pembawa Acara, dan Panitia	1.350.000
		Pelaksanaan Monitoring dan Evaluasi Penyusunan Dokumen Perencanaan Pembangunan Perangkat Daerah Bidang SDA	Belanja Alat/Bahan untuk Kegiatan Kantor-Alat Tulis Kantor	1.470.000
			Belanja Perjalanan Dinas Paket Meeting Dalam Kota	6.620.000
	Penelitian dan Pengembangan Bidang Ekonomi dan Pembangunan	Penelitian dan Pengembangan Koperasi, Usaha Kecil dan Menengah	Belanja Alat/Bahan untuk Kegiatan Kantor-Alat Tulis Kantor	3.585.300
			Belanja Perjalanan Dinas Paket Meeting Dalam Kota	32.438.000
	Penelitian dan Pengembangan Bidang Penyelenggaraan Pemerintahan dan Pengkajian Peraturan	Fasilitasi dan Evaluasi Pelaksanaan Kegiatan Data dan Pengkajian Peraturan	Belanja Alat/Bahan untuk Kegiatan Kantor-Alat Tulis Kantor	738.800
			Belanja Perjalanan Dinas Paket Meeting Dalam Kota	15.557.000
			Honorarium Narasumber atau Pembahas, Moderator, Pembawa Acara, dan Panitia	1.050.000
		Fasilitasi, Pelaksanaan dan Evaluasi Penelitian dan Pengembangan Bidang Keuangan dan Aset Daerah, Reformasi Birokrasi	Belanja Alat/Bahan untuk Kegiatan Kantor-Alat Tulis Kantor	4.011.800

NAMA SKPD	NAMA KEGIATAN	NAMA SUB KEGIATAN	NAMA REKENING	EFISIENSI BELANJA (Rp)
			Belanja Perjalanan Dinas Paket Meeting Dalam Kota	31.776.000
		Fasilitasi, Pelaksanaan dan Evaluasi Penelitian dan Pengembangan Bidang Penyelenggaraan Otonomi Daerah	Belanja Alat/Bahan untuk Kegiatan Kantor-Alat Tulis Kantor	4.315.800
			Belanja Jasa Tenaga Ahli	98.400.000
			Belanja Perjalanan Dinas Paket Meeting Dalam Kota	17.874.000
		Pengelolaan Data Kelitbangan dan Peraturan	Belanja Alat/Bahan untuk Kegiatan Kantor-Alat Tulis Kantor	2.273.100
			Belanja Perjalanan Dinas Paket Meeting Dalam Kota	47.180.000
	Pengadaan Barang Milik Daerah Penunjang Urusan Pemerintah Daerah	Pengadaan Mebel	Belanja Modal Mebel	18.394.200
		Pengadaan Peralatan dan Mesin Lainnya	Belanja Modal Alat Kantor Lainnya	21.332.600
	Pengembangan Inovasi dan Teknologi	Diseminasi Jenis, Prosedur dan Metode Penyelenggaraan Pemerintahan Daerah yang Bersifat Inovatif	Belanja Alat/Bahan untuk Kegiatan Kantor-Suvenir/Cendera Mata	13.126.300
			Belanja Alat/Bahan untuk Kegiatan Kantor-Alat Tulis Kantor	2.653.600
			Belanja Perjalanan Dinas Biasa	1.710.000
			Belanja Perjalanan Dinas Paket Meeting Luar Kota	39.800.000
			Honorarium Narasumber atau Pembahas, Moderator, Pembawa Acara, dan Panitia	750.000
		Fasilitasi Hak Kekayaan Intelektual	Belanja Alat/Bahan untuk Kegiatan Kantor-Alat Tulis Kantor	232.800

NAMA SKPD	NAMA KEGIATAN	NAMA SUB KEGIATAN	NAMA REKENING	EFISIENSI BELANJA (Rp)
			Belanja Perjalanan Dinas Paket Meeting Dalam Kota	7.944.000
	Pengendalian, Evaluasi dan Pelaporan Bidang Perencanaan Pembangunan Daerah	Monitoring, Evaluasi dan Penyusunan Laporan Berkala Pelaksanaan Pembangunan Daerah	Belanja Alat/Bahan untuk Kegiatan Kantor-Alat Tulis Kantor	4.526.000
		Pengendalian Pelaksanaan Kerja Sama Daerah	Belanja Alat/Bahan untuk Kegiatan Kantor-Alat Tulis Kantor	9.396.700
	Penyusunan Perencanaan dan Pendanaan	Koordinasi Pelaksanaan Forum Perangkat Daerah/Lintas Perangkat Daerah	Belanja Alat/Bahan untuk Kegiatan Kantor-Alat Tulis Kantor	1.711.200
			Belanja Perjalanan Dinas Paket Meeting Dalam Kota	294.520.000
		Koordinasi Penyusunan dan Penetapan Dokumen Perencanaan Pembangunan Daerah Kabupaten/Kota	Belanja Alat/Bahan untuk Kegiatan Kantor-Alat Tulis Kantor	1.279.800
			Belanja Perjalanan Dinas Biasa	187.856.000
			Belanja Perjalanan Dinas Paket Meeting Dalam Kota	299.694.000
		Pelaksanaan Konsultasi Publik	Belanja Alat/Bahan untuk Kegiatan Kantor-Alat Tulis Kantor	454.800
			Belanja Perjalanan Dinas Paket Meeting Dalam Kota	201.122.000
			Honorarium Narasumber atau Pembahas, Moderator, Pembawa Acara, dan Panitia	1.100.000
		Pelaksanaan Musrenbang Kabupaten/Kota	Belanja Alat/Bahan untuk Kegiatan Kantor-Alat Tulis Kantor	8.550.000
			Belanja Jasa Penyelenggaraan Acara	189.842.700

NAMA SKPD	NAMA KEGIATAN	NAMA SUB KEGIATAN	NAMA REKENING	EFISIENSI BELANJA (Rp)
			Belanja Perjalanan Dinas Paket Meeting Dalam Kota	158.880.000
			Honorarium Narasumber atau Pembahas, Moderator, Pembawa Acara, dan Panitia	1.400.000
	Perencanaan, Penganggaran, dan Evaluasi Kinerja Perangkat Daerah	Evaluasi Kinerja Perangkat Daerah	Belanja Alat/Bahan untuk Kegiatan Kantor-Alat Tulis Kantor	3.170.500
		Penyusunan Dokumen Perencanaan Perangkat Daerah	Belanja Alat/Bahan untuk Kegiatan Kantor-Alat Tulis Kantor	3.418.200
			JUMLAH EFISIENSI BADAN PERENCANAAN PEMBANGUNAN RISET DAN INOVASI DAERAH	2.909.108.500
DINAS ARSIP DAN PERPUSTAKAAN	Administrasi Keuangan Perangkat Daerah	Koordinasi dan Penyusunan Laporan Keuangan Bulanan/ Triwulanan/ Semesteran SKPD	Belanja Alat/Bahan untuk Kegiatan Kantor-Alat Tulis Kantor	3.842.800
	Administrasi Umum Perangkat Daerah	Penyediaan Barang Cetakan dan Penggandaan	Belanja Alat/Bahan untuk Kegiatan Kantor-Alat Tulis Kantor	8.407.800
		Penyelenggaraan Rapat Koordinasi dan Konsultasi SKPD	Belanja Makanan dan Minuman Rapat	15.435.000
			Belanja Perjalanan Dinas Biasa	57.235.000
	Pelestarian Naskah Kuno Milik Daerah Kabupaten/Kota	Peningkatan Peran Serta Masyarakat dalam Penyimpanan, Perawatan, Pelestarian, dan Pendaftaran Naskah Kuno	Belanja Alat/Bahan untuk Kegiatan Kantor-Alat Tulis Kantor	299.200
			Honorarium Narasumber atau Pembahas, Moderator, Pembawa Acara, dan Panitia	9.200.000
	Pengadaan Barang Milik Daerah Penunjang Urusan Pemerintah Daerah	Pengadaan Peralatan dan Mesin Lainnya	Belanja Modal Peralatan Personal Computer	10.456.800

NAMA SKPD	NAMA KEGIATAN	NAMA SUB KEGIATAN	NAMA REKENING	EFISIENSI BELANJA (Rp)
	Pengelolaan Arsip Dinamis Daerah Kabupaten/Kota	Pemeliharaan dan Penyusutan Arsip Dinamis	Belanja Alat/Bahan untuk Kegiatan Kantor-Alat Tulis Kantor	380.000
		Penciptaan dan Penggunaan Arsip Dinamis	Belanja Alat/Bahan untuk Kegiatan Kantor-Alat Tulis Kantor	537.600
		Pengawasan Arsip Dinamis Kewenangan Kabupaten/Kota	Belanja Alat/Bahan untuk Kegiatan Kantor-Alat Tulis Kantor	36.000
			Belanja Perjalanan Dinas Paket Meeting Dalam Kota	31.840.000
			Honorarium Narasumber atau Pembahas, Moderator, Pembawa Acara, dan Panitia	1.800.000
	Pengelolaan Arsip Statis Daerah Kabupaten/Kota	Akuisisi, Pengolahan, Preservasi, dan Akses Arsip Statis	Belanja Alat/Bahan untuk Kegiatan Kantor-Alat Tulis Kantor	1.380.000
			Belanja Perjalanan Dinas Paket Meeting Dalam Kota	31.840.000
	Pengelolaan Perpustakaan Tingkat Daerah Kabupaten/Kota	Pembinaan Perpustakaan pada Satuan Pendidikan Dasar di Seluruh Wilayah Kabupaten/Kota Sesuai dengan Standar Nasional Perpustakaan	Belanja Alat/Bahan untuk Kegiatan Kantor-Suvenir/Cendera Mata	1.743.200
			Belanja Alat/Bahan untuk Kegiatan Kantor-Alat Tulis Kantor	1.678.800
			Belanja Jasa Konsultansi Berorientasi Layanan-Jasa Studi Penelitian dan Bantuan Teknik	98.008.300
			Honorarium Narasumber atau Pembahas, Moderator, Pembawa Acara, dan Panitia	6.300.000
		Pengelolaan dan Pengembangan Bahan Perpustakaan	Belanja Alat/Bahan untuk Kegiatan Kantor-Alat Tulis Kantor	1.334.000

NAMA SKPD	NAMA KEGIATAN	NAMA SUB KEGIATAN	NAMA REKENING	EFISIENSI BELANJA (Rp)
	Perencanaan, Penganggaran, dan Evaluasi Kinerja Perangkat Daerah	Penyusunan Dokumen Perencanaan Perangkat Daerah	Belanja Alat/Bahan untuk Kegiatan Kantor-Alat Tulis Kantor	4.019.300
			JUMLAH EFISIENSI DINAS ARSIP DAN PERPUSTAKAAN	285.773.800
DINAS KEPENDUDUKAN DAN PENCATATAN SIPIL	Administrasi Umum Perangkat Daerah	Fasilitasi Kunjungan Tamu	Belanja Makanan dan Minuman Jamuan Tamu	2.250.000
		Penyelenggaraan Rapat Koordinasi dan Konsultasi SKPD	Belanja Perjalanan Dinas Biasa	60.633.000
			Belanja Perjalanan Dinas Paket Meeting Dalam Kota	15.920.000
	Pelayanan Pencatatan Sipil	Peningkatan dalam Pelayanan Pencatatan Sipil	Belanja Alat/Bahan untuk Kegiatan Kantor-Alat Tulis Kantor	1.581.600
			Belanja Honorarium Penanggungjawaban Pengelola Keuangan	1.010.000
			Belanja Perjalanan Dinas Paket Meeting Dalam Kota	11.254.000
			JUMLAH EFISIENSI DINAS KEPENDUDUKAN DAN PENCATATAN SIPIL	92.648.600
DINAS KESEHATAN	Administrasi Keuangan Perangkat Daerah	Koordinasi dan Penyusunan Laporan Keuangan Bulanan/ Triwulanan/ Semesteran SKPD	Belanja Alat/Bahan untuk Kegiatan Kantor-Alat Tulis Kantor	824.000
		Pelaksanaan Penatausahaan dan Pengujian/Verifikasi Keuangan SKPD	Belanja Alat/Bahan untuk Kegiatan Kantor-Alat Tulis Kantor	649.600
			Belanja Jasa Tenaga Ahli	47.200.000
			Belanja Perjalanan Dinas Paket Meeting Dalam Kota	5.174.000

NAMA SKPD	NAMA KEGIATAN	NAMA SUB KEGIATAN	NAMA REKENING	EFISIENSI BELANJA (Rp)
	Administrasi Umum Perangkat Daerah	Penyediaan Bahan Logistik Kantor	Belanja Alat/Bahan untuk Kegiatan Kantor-Suvenir/Cendera Mata	3.830.400
			Belanja Makanan dan Minuman Rapat	369.698.000
		Penyediaan Peralatan dan Perlengkapan Kantor	Belanja Alat/Bahan untuk Kegiatan Kantor- Kertas dan Cover	7.675.500
			Belanja Alat/Bahan untuk Kegiatan Kantor-Alat Tulis Kantor	21.344.490
		Penyelenggaraan Rapat Koordinasi dan Konsultasi SKPD	Belanja Perjalanan Dinas Biasa	273.040.000
			Belanja Perjalanan Dinas Biasa Luar Negeri	71.550.000
			Belanja Perjalanan Dinas Dalam Kota	1.470.000
	Advokasi, Pemberdayaan, Kemitraan, Peningkatan Peran serta Masyarakat dan Lintas Sektor Tingkat Daerah Kabupaten/Kota	Peningkatan Upaya Promosi Kesehatan, Advokasi, Kemitraan dan Pemberdayaan Masyarakat	Belanja Alat/Bahan untuk Kegiatan Kantor-Suvenir/Cendera Mata	20.451.000
			Belanja Alat/Bahan untuk Kegiatan Kantor-Alat Tulis Kantor	324.800
	Pelaksanaan Sehat dalam rangka Promotif Preventif Tingkat Daerah Kabupaten/Kota	Penyelenggaraan Promosi Kesehatan dan Gerakan Hidup Bersih dan Sehat	Belanja Alat/Bahan untuk Kegiatan Kantor-Alat Tulis Kantor	15.113.000
			Belanja Perjalanan Dinas Dalam Kota	22.155.000

NAMA SKPD	NAMA KEGIATAN	NAMA SUB KEGIATAN	NAMA REKENING	EFISIENSI BELANJA (Rp)
	Pemberian Izin Praktik Tenaga Kesehatan di Wilayah Kabupaten/Kota	Pembinaan dan Pengawasan Tenaga Kesehatan serta Tindak Lanjut Perizinan Praktik Tenaga Kesehatan	Belanja Alat/Bahan untuk Kegiatan Kantor-Alat Tulis Kantor	1.267.200
	Pemeliharaan Barang Milik Daerah Penunjang Urusan Pemerintahan Daerah	Pemeliharaan Aset Tetap Lainnya	Belanja Pemeliharaan Alat Kantor dan Rumah Tangga-Alat Kantor-Alat Kantor Lainnya	105.057.643
			Belanja Pemeliharaan Alat Kantor dan Rumah Tangga-Alat Rumah Tangga-Alat Pendingin	22.920.566
			Belanja Pemeliharaan Alat Kantor dan Rumah Tangga-Alat Rumah Tangga-Alat Rumah Tangga Lainnya (Home Use)	4.938.070
			Belanja Pemeliharaan Komputer-Komputer Unit-Personal Computer	37.960.000
			Belanja Pemeliharaan Komputer-Peralatan Komputer-Peralatan Personal Computer	30.015.000
			Belanja Pemeliharaan Bangunan Gedung-Bangunan Gedung Tempat Kerja-Taman	50.400.000
	Penerbitan Izin Rumah Sakit Kelas C, D dan Fasilitas Pelayanan Kesehatan Tingkat Daerah Kabupaten/Kota	Peningkatan Mutu Pelayanan Fasilitas Kesehatan	Belanja Alat/Bahan untuk Kegiatan Kantor-Alat Tulis Kantor	1.755.600
	Penerbitan Sertifikat Laik Higiene Sanitasi Tempat Pengelolaan Makanan (TPM) antara lain Jasa Boga, Rumah	Pengendalian dan Pengawasan serta Tindak Lanjut Pengawasan Penerbitan Sertifikat Laik Higiene Sanitasi Tempat Pengelolaan Makanan (TPM) antara lain Jasa Boga,	Belanja Alat/Bahan untuk Kegiatan Kantor-Alat Tulis Kantor	124.000

NAMA SKPD	NAMA KEGIATAN	NAMA SUB KEGIATAN	NAMA REKENING	EFISIENSI BELANJA (Rp)
	Makan/Restoran dan Depot Air Minum (DAM)	Rumah Makan/Restoran dan Depot Air Minum (DAM)		
	Penerbitan Stiker Pembinaan pada Makanan Jajanan dan Sentra Makanan Jajanan	Pengendalian dan Pengawasan serta Tindak Lanjut Penerbitan Stiker Pembinaan pada Makanan Jajanan dan Sentra Makanan Jajanan	Belanja Alat/Bahan untuk Kegiatan Kantor-Alat Tulis Kantor	99.200
	Pengadaan Barang Milik Daerah Penunjang Urusan Pemerintah Daerah	Pengadaan Aset Tetap Lainnya	Belanja Modal Alat Pendingin	67.967.200
			Belanja Modal Alat Rumah Tangga Lainnya (Home Use)	70.501.200
			Belanja Modal Peralatan Studio Video dan Film	60.885.400
		Pengadaan Mebel	Belanja Modal Lemari dan Arsip Pejabat	35.097.600
		Pengadaan Sarana dan Prasarana Pendukung Gedung Kantor atau Bangunan Lainnya	Belanja Modal Alat Pendingin	104.324.000
			Belanja Modal Alat Rumah Tangga Lainnya (Home Use)	26.371.800
			Belanja Modal Peralatan Studio Audio	15.410.000
	Pengembangan dan Pelaksanaan Upaya Kesehatan Bersumber Daya Masyarakat (UKBM) Tingkat Daerah Kabupaten/Kota	Bimbingan Teknis dan Supervisi Pengembangan dan Pelaksanaan Upaya Kesehatan Bersumber Daya Masyarakat (UKBM)	Belanja Alat/Bahan untuk Kegiatan Kantor-Alat Tulis Kantor	51.100.000
	Penyediaan Fasilitas Pelayanan Kesehatan untuk	Pemeliharaan Rutin dan Berkala Alat Kesehatan/Alat Penunjang Medik Fasilitas Pelayanan Kesehatan	Belanja Alat/Bahan untuk Kegiatan Kantor-Alat Tulis Kantor	549.000

NAMA SKPD	NAMA KEGIATAN	NAMA SUB KEGIATAN	NAMA REKENING	EFISIENSI BELANJA (Rp)
	UKM dan UKP Kewenangan Daerah Kabupaten/Kota			
		Pengelolaan Pelayanan Kesehatan Dasar Melalui Pendekatan Keluarga	Belanja Alat/Bahan untuk Kegiatan Kantor-Alat Tulis Kantor	501.600
		Rehabilitasi dan Pemeliharaan Puskesmas	Belanja Alat/Bahan untuk Kegiatan Kantor-Alat Tulis Kantor	3.812.400
		Rehabilitasi dan Pemeliharaan Rumah Dinas Tenaga Kesehatan	Belanja Alat/Bahan untuk Kegiatan Kantor-Alat Tulis Kantor	1.700.000
	Penyediaan Layanan Kesehatan untuk UKM dan UKP Rujukan Tingkat Daerah Kabupaten/Kota	Pelaksanaan Akreditasi Fasilitas Kesehatan di Kabupaten/Kota	Belanja Alat/Bahan untuk Kegiatan Kantor-Alat Tulis Kantor	3.511.200
			Belanja Perjalanan Dinas Biasa	570.000
			Belanja Perjalanan Dinas Paket Meeting Dalam Kota	30.646.000
		Pelaksanaan Kewaspadaan Dini dan Respon Wabah	Belanja Alat/Bahan untuk Kegiatan Kantor-Alat Tulis Kantor	98.227.200
		Pengelolaan Jaminan Kesehatan Masyarakat	Belanja Alat/Bahan untuk Kegiatan Kantor-Alat Tulis Kantor	720.000
		Pengelolaan Pelayanan Kesehatan bagi Penduduk Terdampak Krisis Kesehatan Akibat Bencana dan/atau Berpotensi Bencana	Belanja Alat/Bahan untuk Kegiatan Kantor-Alat Tulis Kantor	324.800
		Pengelolaan Pelayanan Kesehatan Balita	Belanja Perjalanan Dinas Paket Meeting Dalam Kota	51.740.000
		Pengelolaan Pelayanan Kesehatan Bayi Baru Lahir	Belanja Alat/Bahan untuk Kegiatan Kantor-Alat Tulis Kantor	59.914.800
		Pengelolaan Pelayanan Kesehatan Ibu Hamil	Belanja Perjalanan Dinas Dalam Kota	7.875.000

NAMA SKPD	NAMA KEGIATAN	NAMA SUB KEGIATAN	NAMA REKENING	EFISIENSI BELANJA (Rp)
		Pengelolaan Pelayanan Kesehatan Kerja dan Olahraga	Belanja Alat/Bahan untuk Kegiatan Kantor-Alat Tulis Kantor	162.400
		Pengelolaan Pelayanan Kesehatan Lingkungan	Belanja Alat/Bahan untuk Kegiatan Kantor-Alat Tulis Kantor	3.987.200
		Pengelolaan pelayanan kesehatan orang dengan Tuberkulosis	Belanja Alat/Bahan untuk Kegiatan Kantor-Alat Tulis Kantor	649.600
		Pengelolaan Pelayanan Kesehatan pada Usia Lanjut	Belanja Perjalanan Dinas Dalam Kota	4.725.000
		Pengelolaan Pelayanan Kesehatan pada Usia Pendidikan Dasar	Belanja Alat/Bahan untuk Kegiatan Kantor-Alat Tulis Kantor	39.257.400
		Pengelolaan Pelayanan Kesehatan Penderita Hipertensi	Belanja Alat/Bahan untuk Kegiatan Kantor-Alat Tulis Kantor	23.239.800
		Pengelolaan Pelayanan Kesehatan Tradisional, Akupuntur, Asuhan Mandiri, dan Tradisional Lainnya	Belanja Alat/Bahan untuk Kegiatan Kantor-Alat Tulis Kantor	418.000
		Pengelolaan Pelayanan Promosi Kesehatan	Belanja Alat/Bahan untuk Kegiatan Kantor-Alat Tulis Kantor	38.995.200
		Penyelenggaraan Kabupaten/Kota Sehat	Belanja Perjalanan Dinas Dalam Kota	51.000.000
	Penyelenggaraan Sistem Informasi Kesehatan Secara Terintegrasi	Pengelolaan Sistem Informasi Kesehatan	Belanja Pemeliharaan Aset Tidak Berwujud-Software	459.984.800
			Belanja Perjalanan Dinas Paket Meeting Dalam Kota	31.840.000
	Perencanaan Kebutuhan dan Pendayagunaan Sumber Daya Manusia Kesehatan untuk UKP dan UKM di Wilayah Kabupaten/Kota	Pembinaan dan Pengawasan Sumber Daya Manusia Kesehatan	Belanja Alat/Bahan untuk Kegiatan Kantor-Suvenir/Cendera Mata	21.297.600

NAMA SKPD	NAMA KEGIATAN	NAMA SUB KEGIATAN	NAMA REKENING	EFISIENSI BELANJA (Rp)
			Belanja Alat/Bahan untuk Kegiatan Kantor-Alat Tulis Kantor	529.200
		Perencanaan dan Distribusi serta Pemerataan Sumber Daya Manusia Kesehatan	Belanja Alat/Bahan untuk Kegiatan Kantor-Alat Tulis Kantor	1.427.200
			Belanja Perjalanan Dinas Paket Meeting Dalam Kota	49.750.000
	Perencanaan, Penganggaran, dan Evaluasi Kinerja Perangkat Daerah	Koordinasi dan Penyusunan Laporan Capaian Kinerja dan Ikhtisar Realisasi Kinerja SKPD	Belanja Perjalanan Dinas Paket Meeting Dalam Kota	55.720.000
			JUMLAH EFISIENSI DINAS KESEHATAN	2.589.769.669
DINAS KETAHANAN PANGAN DAN PERTANIAN	Administrasi Keuangan Perangkat Daerah	Koordinasi dan Penyusunan Laporan Keuangan Bulanan/ Triwulanan/ Semesteran SKPD	Belanja Alat/Bahan untuk Kegiatan Kantor-Alat Tulis Kantor	980.000
	Administrasi Umum Perangkat Daerah	Penyediaan Bahan Logistik Kantor	Belanja Alat/Bahan untuk Kegiatan Kantor-Suvenir/Cendera Mata	8.500.800
		Penyelenggaraan Rapat Koordinasi dan Konsultasi SKPD	Belanja Makanan dan Minuman Rapat	13.521.000
			Belanja Perjalanan Dinas Biasa	82.767.500
			Belanja Perjalanan Dinas Dalam Kota	8.400.000
	Pelaksanaan Pencapaian Target Konsumsi Pangan Perkapita/Tahun sesuai dengan Angka Kecukupan Gizi	Pemberdayaan Masyarakat dalam Penganekaragaman Konsumsi Pangan Berbasis Sumber Daya Lokal	Belanja Alat/Bahan untuk Kegiatan Kantor-Suvenir/Cendera Mata	6.275.700
			Belanja Alat/Bahan untuk Kegiatan Kantor-Alat Tulis Kantor	112.000

NAMA SKPD	NAMA KEGIATAN	NAMA SUB KEGIATAN	NAMA REKENING	EFISIENSI BELANJA (Rp)
			Honorarium Narasumber atau Pembahas, Moderator, Pembawa Acara, dan Panitia	750.000
		Penyusunan dan Penetapan Target Konsumsi Pangan Per Kapita Per Tahun	Belanja Alat/Bahan untuk Kegiatan Kantor-Alat Tulis Kantor	105.600
			Belanja Jasa Tenaga Ahli	15.000.000
	Pelaksanaan Pengawasan Keamanan Pangan Segar Daerah Kabupaten/Kota	Penyediaan Sarana Pengujian keamanan dan mutu pangan segar asal tumbuhan Daerah Kabupaten/Kota	Belanja Alat/Bahan untuk Kegiatan Kantor-Alat Tulis Kantor	200.000
	Pelaksanaan Penyuluhan Pertanian	Pengembangan Kapasitas Kelembagaan Petani di Kecamatan dan Desa	Belanja Alat/Bahan untuk Kegiatan Kantor-Alat Tulis Kantor	5.818.000
			Belanja Perjalanan Dinas Dalam Kota	12.285.000
			Honorarium Narasumber atau Pembahas, Moderator, Pembawa Acara, dan Panitia	41.550.000
		Peningkatan Kapasitas Kelembagaan Penyuluhan Pertanian di Kecamatan dan Desa	Belanja Alat/Bahan untuk Kegiatan Kantor-Alat Tulis Kantor	1.293.200
		Penyediaan dan Pemanfaatan Sarana dan Prasarana Penyuluhan Pertanian	Belanja Alat/Bahan untuk Kegiatan Kantor-Alat Tulis Kantor	148.800
	Pembangunan Prasarana Pertanian	Pembangunan, Rehabilitasi, Pemeliharaan dan operasionalisasi Rumah Potong Hewan	Belanja Alat/Bahan untuk Kegiatan Kantor-Alat Tulis Kantor	177.200
			Belanja Modal Alat Pembersih	15.107.600
	Pemberdayaan Pembudi Daya Ikan Kecil	Pemberian Pendampingan, Kemudahanan Akses Ilmu Pengetahuan, Teknologi dan Informasi, serta Penyelenggaraan Pendidikan dan Pelatihan	Belanja Alat/Bahan untuk Kegiatan Kantor-Alat Tulis Kantor	501.600
			Belanja Makanan dan Minuman Rapat	1.800.000

NAMA SKPD	NAMA KEGIATAN	NAMA SUB KEGIATAN	NAMA REKENING	EFISIENSI BELANJA (Rp)
			Honorarium Narasumber atau Pembahas, Moderator, Pembawa Acara, dan Panitia	3.800.000
	Pembinaan Mutu dan Keamanan Hasil Perikanan bagi Usaha Pengolahan dan Pemasaran Skala Mikro dan Kecil	Pembinaan terhadap Penerapan Persyaratan Perizinan Berusaha Pada Usaha Pengolahan dan Pemasaran Hasil Perikanan sesuai Skala Usaha dan Risiko	Belanja Alat/Bahan untuk Kegiatan Kantor-Alat Tulis Kantor	2.419.200
			Belanja Makanan dan Minuman Rapat	5.700.000
			Honorarium Narasumber atau Pembahas, Moderator, Pembawa Acara, dan Panitia	13.350.000
	Pemeliharaan Barang Milik Daerah Penunjang Urusan Pemerintahan Daerah	Pemeliharaan Peralatan dan Mesin Lainnya	Belanja Pemeliharaan Alat Kantor dan Rumah Tangga-Alat Rumah Tangga-Alat Pendingin	9.150.000
			Belanja Pemeliharaan Komputer-Komputer Unit-Personal Computer	10.950.000
			Belanja Pemeliharaan Komputer-Peralatan Komputer-Peralatan Personal Computer	10.350.000
	Penanganan Kerawanan Pangan Kewenangan Kabupaten/Kota	Koordinasi dan Sinkronisasi Penanganan Kerawanan Pangan dan Gizi Kabupaten/Kota	Belanja Alat/Bahan untuk Kegiatan Kantor-Alat Tulis Kantor	1.948.800
			Honorarium Narasumber atau Pembahas, Moderator, Pembawa Acara, dan Panitia	900.000
		Pelaksanaan Pengadaan, Pengelolaan, dan Penyaluran Cadangan Pangan pada	Belanja Alat/Bahan untuk Kegiatan Kantor-Alat Tulis Kantor	40.000

NAMA SKPD	NAMA KEGIATAN	NAMA SUB KEGIATAN	NAMA REKENING	EFISIENSI BELANJA (Rp)
		Kerawanan Pangan yang Mencakup dalam 1 (satu) Daerah Kabupaten/Kota		
	Penerapan dan Pengawasan Persyaratan Teknis Kesehatan Masyarakat Veteriner	Pengawasan Peredaran Hewan dan Produk Hewan	Belanja Alat/Bahan untuk Kegiatan Kantor-Alat Tulis Kantor	1.672.000
			Belanja Perjalanan Dinas Dalam Kota	19.425.000
	Pengadaan Barang Milik Daerah Penunjang Urusan Pemerintah Daerah	Pengadaan Peralatan dan Mesin Lainnya	Belanja Modal Alat Pembersih	15.107.600
			Belanja Modal Alat Pendingin	52.162.000
			Belanja Modal Meja Rapat Pejabat	19.895.400
	Pengawasan Penggunaan Sarana Pertanian	Pendampingan Penggunaan Sarana Pendukung Pertanian	Belanja Alat/Bahan untuk Kegiatan Kantor-Alat Tulis Kantor	851.600
			Belanja Perjalanan Dinas Dalam Kota	1.575.000
			Honorarium Narasumber atau Pembahas, Moderator, Pembawa Acara, dan Panitia	2.950.000
		Pengawasan Penggunaan Sarana Pendukung Pertanian Sesuai dengan Komoditas, Teknologi dan Spesifik Lokasi	Belanja Alat/Bahan untuk Kegiatan Kantor-Alat Tulis Kantor	620.000
			Belanja Perjalanan Dinas Dalam Kota	5.040.000
	Pengelolaan dan Keseimbangan Cadangan Pangan Kabupaten/Kota	Pengadaan Cadangan Pangan Pemerintah Kabupaten/Kota	Belanja Alat/Bahan untuk Kegiatan Kantor-Alat Tulis Kantor	100.000
	Pengelolaan Pelayanan Jasa Laboratorium dan Jasa Medik	Penyediaan Pelayanan Jasa Medik Veteriner	Belanja Alat/Bahan untuk Kegiatan Kantor-Alat Tulis Kantor	789.000

NAMA SKPD	NAMA KEGIATAN	NAMA SUB KEGIATAN	NAMA REKENING	EFISIENSI BELANJA (Rp)
	Veteriner dalam Daerah Kabupaten/Kota			
	Pengelolaan Pembudidayaan Ikan	Penyediaan Prasarana Pembudidayaan Ikan dalam 1 (Satu) Daerah Kabupaten/Kota	Belanja Alat/Bahan untuk Kegiatan Kantor-Alat Tulis Kantor	226.800
	Pengelolaan Sumber Daya Genetik (SDG) Hewan, Tumbuhan, dan Mikro Organisme Kewenangan Kabupaten/Kota	Pemanfaatan SDG Hewan/Tanaman	Belanja Alat/Bahan untuk Kegiatan Kantor-Alat Tulis Kantor	1.606.000
			Honorarium Narasumber atau Pembahas, Moderator, Pembawa Acara, dan Panitia	3.200.000
		Peningkatan Kualitas SDG Hewan/Tanaman	Belanja Alat/Bahan untuk Kegiatan Kantor-Alat Tulis Kantor	836.000
			Belanja Perjalanan Dinas Dalam Kota	14.280.000
	Pengembangan Prasarana Pertanian	Pengelolaan Lahan Pertanian Pangan Berkelanjutan/LP2B, Kawasan Pertanian Pangan Berkelanjutan/KP2B dan Lahan Cadangan Pertanian Pangan Berkelanjutan/LCP2B di Kabupaten/Kota	Belanja Alat/Bahan untuk Kegiatan Kantor-Alat Tulis Kantor	2.763.200
			Belanja Perjalanan Dinas Dalam Kota	1.575.000
			Honorarium Narasumber atau Pembahas, Moderator, Pembawa Acara, dan Panitia	5.350.000
	Pengendalian dan Penanggulangan Bencana Pertanian Kabupaten/Kota	Pengendalian Organisme Pengganggu Tumbuhan (OPT) Tanaman Pangan, Hortikultura, dan Perkebunan	Belanja Alat/Bahan untuk Kegiatan Kantor-Alat Tulis Kantor	108.400

NAMA SKPD	NAMA KEGIATAN	NAMA SUB KEGIATAN	NAMA REKENING	EFISIENSI BELANJA (Rp)
	Penjaminan Kesehatan Hewan, Penutupan dan Pembukaan Daerah Wabah Penyakit Hewan Menular Dalam daerah Kabupaten/Kota	Pemberantasan Penyakit Hewan Menular dan Zoonosis dalam 1 (satu) Daerah Kabupaten/Kota	Belanja Alat/Bahan untuk Kegiatan Kantor-Alat Tulis Kantor	8.301.400
	Penyediaan dan Penyaluran Pangan Pokok atau Pangan Lainnya sesuai dengan Kebutuhan Daerah Kabupaten/Kota dalam rangka Stabilisasi Pasokan dan Harga Pangan	Koordinasi, Sinkronisasi dan Pelaksanaan Distribusi Pangan Pokok dan Pangan Lainnya	Belanja Alat/Bahan untuk Kegiatan Kantor-Alat Tulis Kantor	73.200
		Pemantauan Harga dan Pasokan Pangan	Belanja Alat/Bahan untuk Kegiatan Kantor-Alat Tulis Kantor	67.200
		Penyusunan Neraca Bahan Makanan (NBM)	Belanja Alat/Bahan untuk Kegiatan Kantor-Alat Tulis Kantor	342.700
			Belanja Jasa Tenaga Ahli	9.100.000
	Penyusunan Peta Kerentanan dan Ketahanan Pangan Kecamatan	Penyusunan, Pemutakhiran dan Analisis Peta Ketahanan dan Kerentanan Pangan	Belanja Jasa Tenaga Ahli	9.100.000
			JUMLAH EFISIENSI DINAS KETAHANAN PANGAN DAN PERTANIAN	451.019.500
DINAS KOMUNIKASI DAN INFORMATIKA	Administrasi Keuangan Perangkat Daerah	Koordinasi dan Penyusunan Laporan Keuangan Bulanan/ Triwulanan/ Semesteran SKPD	Belanja Alat/Bahan untuk Kegiatan Kantor-Alat Tulis Kantor	180.500
	Administrasi Umum Perangkat Daerah	Penyediaan Barang Cetakan dan Penggandaan	Belanja Alat/Bahan untuk Kegiatan Kantor-Suvenir/Cendera Mata	7.084.000

NAMA SKPD	NAMA KEGIATAN	NAMA SUB KEGIATAN	NAMA REKENING	EFISIENSI BELANJA (Rp)
		Penyediaan Peralatan dan Perlengkapan Kantor	Belanja Alat/Bahan untuk Kegiatan Kantor- Kertas dan Cover	301.800
			Belanja Alat/Bahan untuk Kegiatan Kantor-Alat Tulis Kantor	1.689.500
			Belanja Alat/Bahan untuk Kegiatan Kantor-Bahan Komputer	2.428.600
			Belanja Natura dan Pakan-Natura	792.300
		Penyelenggaraan Rapat Koordinasi dan Konsultasi SKPD	Belanja Perjalanan Dinas Biasa	66.105.000
	Pengelolaan E-government di Lingkup Pemerintah Daerah Kabupaten/Kota	Pembangunan dan/atau Pengembangan Aplikasi Khusus yang sesuai dengan arsitektur dan peta rencana SPBE pemerintah daerah	Belanja Alat/Bahan untuk Kegiatan Kantor-Suvenir/Cendera Mata	4.451.100
			Belanja Alat/Bahan untuk Kegiatan Kantor-Alat Tulis Kantor	6.657.200
			Belanja Jasa Konsultansi Berorientasi Bidang-Telematika	65.000.000
	Pengelolaan Informasi dan Komunikasi Publik Pemerintah Daerah Kabupaten/Kota	Monitoring Informasi Kebijakan, Opini, dan Aspirasi Publik	Belanja Alat/Bahan untuk Kegiatan Kantor-Alat Tulis Kantor	4.334.100
			Belanja Perjalanan Dinas Paket Meeting Dalam Kota	99.300.000
			Honorarium Narasumber atau Pembahas, Moderator, Pembawa Acara, dan Panitia	650.000
		Pengelolaan Media Komunikasi Publik	Belanja Alat/Bahan untuk Kegiatan Kantor-Alat Tulis Kantor	234.500

NAMA SKPD	NAMA KEGIATAN	NAMA SUB KEGIATAN	NAMA REKENING	EFISIENSI BELANJA (Rp)
			Belanja Perjalanan Dinas Dalam Kota	34.650.000
		Penyusunan Konten	Belanja Alat/Bahan untuk Kegiatan Kantor-Alat Tulis Kantor	252.700
		Penyusunan Strategi Komunikasi Publik	Belanja Alat/Bahan untuk Kegiatan Kantor-Alat Tulis Kantor	180.500
	Penyelenggaraan Persandian untuk Pengamanan Informasi Pemerintah Daerah Kabupaten/Kota	Pelaksanaan Keamanan Informasi Pemerintahan Daerah Kabupaten/Kota Berbasis Elektronik dan Non Elektronik	Belanja Alat/Bahan untuk Kegiatan Kantor-Alat Tulis Kantor	288.800
			Honorarium Narasumber atau Pembahas, Moderator, Pembawa Acara, dan Panitia	1.800.000
	Penyelenggaraan Statistik Sektoral di Lingkup Daerah Kabupaten/Kota	Pengingkatan Kapasitas Kelembagaan Statistik Sektoral	Belanja Alat/Bahan untuk Kegiatan Kantor-Alat Tulis Kantor	731.500
		Peningkatan Kualitas Data Statistik Sektoral	Belanja Alat/Bahan untuk Kegiatan Kantor-Alat Tulis Kantor	4.695.700
			Belanja Honorarium Pengadaan Barang/Jasa	1.690.000
			Belanja Jasa Tenaga Ahli	28.600.000
		Peningkatan Peran Statistik Sektoral terhadap Sistem Statistik Nasional	Belanja Alat/Bahan untuk Kegiatan Kantor-Alat Tulis Kantor	1.782.400
			Belanja Jasa Tenaga Ahli	14.800.000
		Penyelenggaraan Statistik Sektoral yang sesuai dengan Prinsip Satu Data Indonesia	Belanja Perjalanan Dinas Paket Meeting Dalam Kota	34.424.000
	Perencanaan, Penganggaran, dan Evaluasi Kinerja Perangkat Daerah	Penyusunan Dokumen Perencanaan Perangkat Daerah	Belanja Alat/Bahan untuk Kegiatan Kantor-Alat Tulis Kantor	794.200

NAMA SKPD	NAMA KEGIATAN	NAMA SUB KEGIATAN	NAMA REKENING	EFISIENSI BELANJA (Rp)
			JUMLAH EFISIENSI DINAS KOMUNIKASI DAN INFORMATIKA	383.898.400
DINAS KOPERASI, USAHA KECIL, MENENGAH, PERDAGANGAN DAN PERINDUSTRIAN	Administrasi Umum Perangkat Daerah	Penyediaan Bahan Bacaan dan Peraturan Perundang-undangan	Belanja Jasa Iklan/Reklame, Film, dan Pemotretan	33.870.018
		Penyediaan Bahan Logistik Kantor	Belanja Makanan dan Minuman Rapat	5.970.000
		Penyediaan Barang Cetakan dan Penggandaan	Belanja Alat/Bahan untuk Kegiatan Kantor- Kertas dan Cover	6.048.000
			Belanja Alat/Bahan untuk Kegiatan Kantor-Alat Tulis Kantor	17.409.600
		Penyediaan Peralatan dan Perlengkapan Kantor	Belanja Alat/Bahan untuk Kegiatan Kantor- Kertas dan Cover	12.376.500
			Belanja Alat/Bahan untuk Kegiatan Kantor-Alat Tulis Kantor	9.174.500
		Penyediaan Peralatan Rumah Tangga	Belanja Alat/Bahan untuk Kegiatan Kantor-Suvenir/Cendera Mata	7.426.500
		Penyelenggaraan Rapat Koordinasi dan Konsultasi SKPD	Belanja Perjalanan Dinas Biasa	209.658.000
			Belanja Perjalanan Dinas Dalam Kota	25.725.000
	Pelaksanaan Promosi, Pemasaran dan Peningkatan Penggunaan Produk Dalam Negeri	Pelaksanaan Promosi Penggunaan Produk Dalam Negeri di Tingkat Kabupaten/Kota	Honorarium Narasumber atau Pembahas, Moderator, Pembawa Acara, dan Panitia	19.500.000

NAMA SKPD	NAMA KEGIATAN	NAMA SUB KEGIATAN	NAMA REKENING	EFISIENSI BELANJA (Rp)
	Pemberdayaan dan Perlindungan Koperasi yang Keanggotaannya dalam Daerah Kabupaten/Kota	Peningkatan Produktivitas, Nilai Tambah, Akses Pasar, Akses Pembiayaan, Penguatan Kelembagaan, Penataan Manajemen, Standarisasi, dan Restrukturisasi Usaha	Belanja Perjalanan Dinas Dalam Kota	4.200.000
			Belanja Perjalanan Dinas Paket Meeting Dalam Kota	17.910.000
			Honorarium Narasumber atau Pembahas, Moderator, Pembawa Acara, dan Panitia	6.600.000
	Pemberdayaan Usaha Mikro yang Dilakukan Melalui Pendataan, Kemitraan, Kemudahan Perizinan, Penguatan Kelembagaan dan Koordinasi dengan Para Pemangku Kepentingan	Koordinasi dan Sinkronisasi dengan Para Pemangku Kepentingan dalam Pemberdayaan Usaha Mikro	Belanja Perjalanan Dinas Paket Meeting Dalam Kota	149.250.000
			Honorarium Narasumber atau Pembahas, Moderator, Pembawa Acara, dan Panitia	5.500.000
		Pemberdayaan Kelembagaan Potensi dan Pengembangan Usaha Mikro	Belanja Perjalanan Dinas Paket Meeting Dalam Kota	37.152.000
			Honorarium Narasumber atau Pembahas, Moderator, Pembawa Acara, dan Panitia	12.350.000
		Peningkatan Pemahaman dan Pengetahuan UMKM serta Kapasitas dan Kompetensi SDM UMKM dan Kewirausahaan melalui Pendidikan dan Pelatihan	Belanja Perjalanan Dinas Paket Meeting Dalam Kota	173.130.000

NAMA SKPD	NAMA KEGIATAN	NAMA SUB KEGIATAN	NAMA REKENING	EFISIENSI BELANJA (Rp)
			Honorarium Narasumber atau Pembahas, Moderator, Pembawa Acara, dan Panitia	14.450.000
	Pemeliharaan Barang Milik Daerah Penunjang Urusan Pemerintahan Daerah	Pemeliharaan Peralatan dan Mesin Lainnya	Belanja Pemeliharaan Alat Kantor dan Rumah Tangga-Alat Rumah Tangga-Alat Pendingin	10.370.000
			Belanja Pemeliharaan Komputer-Komputer Unit-Personal Computer	32.850.000
			Belanja Pemeliharaan Komputer-Peralatan Komputer-Peralatan Personal Computer	16.560.000
		Pemeliharaan/Rehabilitasi Gedung Kantor dan Bangunan Lainnya	Belanja Pemeliharaan Bangunan Gedung-Bangunan Gedung Tempat Kerja-Bangunan Gedung Kantor	85.761.000
	Pemeriksaan dan Pengawasan Koperasi, Koperasi Simpan Pinjam/Unit Simpan Pinjam Koperasi yang Wilayah Keanggotaannya dalam Daerah Kabupaten/ Kota	Pelaksanaan Proses Pemeriksaan dan Pengawasan Koperasi yang Wilayah Keanggotaannya Daerah Kabupaten/Kota	Belanja Perjalanan Dinas Dalam Kota	2.625.000
			Belanja Perjalanan Dinas Paket Meeting Dalam Kota	12.338.000
			Honorarium Narasumber atau Pembahas, Moderator, Pembawa Acara, dan Panitia	9.300.000
	Pengembangan Usaha Mikro dengan Orientasi Peningkatan	Produksi dan Pengolahan, Pemasaran, Sumber Daya Manusia, serta Desain dan Teknologi	Belanja Alat/Bahan untuk Kegiatan Kantor-Alat Tulis Kantor	308.000

NAMA SKPD	NAMA KEGIATAN	NAMA SUB KEGIATAN	NAMA REKENING	EFISIENSI BELANJA (Rp)
	Skala Usaha Menjadi Usaha Kecil			
			Belanja Perjalanan Dinas Paket Meeting Dalam Kota	137.310.000
			Honorarium Narasumber atau Pembahas, Moderator, Pembawa Acara, dan Panitia	11.850.000
	Pengendalian Harga, dan Stok Barang Kebutuhan Pokok dan Barang Penting di Tingkat Pasar Kabupaten/Kota	Pelaksanaan Operasi Pasar Reguler dan Pasar Khusus yang Berdampak dalam 1 (Satu) Kabupaten/Kota	Belanja Alat/Bahan untuk Kegiatan Kantor-Alat Tulis Kantor	182.800
			Belanja Sewa Alat Rumah Tangga Lainnya (Home Use)	14.661.000
	Penyelenggaraan Promosi Dagang Melalui Pameran Dagang dan Misi Dagang bagi Produk Ekspor Unggulan yang Terdapat pada 1 (Satu) Daerah Kabupaten/Kota	Misi Dagang bagi Produk Ekspor Unggulan	Belanja Honorarium Penanggungjawaban Pengelola Keuangan	1.010.000
			Belanja Kursus Singkat/Pelatihan	17.500.000
			Belanja Perjalanan Dinas Paket Meeting Luar Kota	3.980.000
	Penyusunan dan Evaluasi Rencana Pembangunan Industri Kabupaten/Kota	Koordinasi, Sinkronisasi, dan Pelaksanaan Pemberdayaan Industri dan Peran Serta Masyarakat	Belanja Perjalanan Dinas Paket Meeting Dalam Kota	17.910.000
			Honorarium Narasumber atau Pembahas, Moderator, Pembawa Acara, dan Panitia	5.500.000

NAMA SKPD	NAMA KEGIATAN	NAMA SUB KEGIATAN	NAMA REKENING	EFISIENSI BELANJA (Rp)
			JUMLAH EFISIENSI DINAS KOPERASI, USAHA KECIL, MENENGAH, PERDAGANGAN DAN PERINDUSTRIAN	1.147.715.918
DINAS LINGKUNGAN HIDUP	Administrasi Umum Perangkat Daerah	Penyediaan Bahan Logistik Kantor	Belanja Makanan dan Minuman Rapat	28.800.000
		Penyediaan Barang Cetakan dan Penggandaan	Belanja Alat/Bahan untuk Kegiatan Kantor-Alat Tulis Kantor	29.894.110
			Belanja Honorarium Pengadaan Barang/Jasa	880.000
		Penyediaan Peralatan dan Perlengkapan Kantor	Belanja Alat/Bahan untuk Kegiatan Kantor- Kertas dan Cover	13.436.100
			Belanja Alat/Bahan untuk Kegiatan Kantor-Alat Tulis Kantor	9.681.300
			Belanja Alat/Bahan untuk Kegiatan Kantor-Alat/Bahan untuk Kegiatan Kantor Lainnya	345.000
			Belanja Alat/Bahan untuk Kegiatan Kantor-Bahan Komputer	10.288.700
			Belanja Alat/Bahan untuk Kegiatan Kantor-Perlengkapan Dinas	333.304.000
			Belanja Pakaian Dinas Lapangan (PDL)	2.881.500
		Penyediaan Peralatan Rumah Tangga	Belanja Alat/Bahan untuk Kegiatan Kantor-Suvenir/Cendera Mata	7.084.000

NAMA SKPD	NAMA KEGIATAN	NAMA SUB KEGIATAN	NAMA REKENING	EFISIENSI BELANJA (Rp)
		Penyelenggaraan Rapat Koordinasi dan Konsultasi SKPD	Belanja Perjalanan Dinas Biasa	75.773.000
			Belanja Perjalanan Dinas Paket Meeting Dalam Kota	36.990.000
	Pemeliharaan Barang Milik Daerah Penunjang Urusan Pemerintahan Daerah	Pemeliharaan/Rehabilitasi Gedung Kantor dan Bangunan Lainnya	Belanja Honorarium Pengadaan Barang/Jasa	1.800.000
			Belanja Jasa Konsultansi Pengawasan Rekayasa-Jasa Pengawas Pekerjaan Konstruksi Bangunan Gedung	5.295.000
			Belanja Jasa Konsultansi Perencanaan Penataan Ruang-Jasa Perencanaan dan Perancangan Lingkungan Bangunan dan Landscape	9.055.000
			Belanja Pemeliharaan Bangunan Gedung-Bangunan Gedung Tempat Kerja-Bangunan Gedung Kantor	54.232.397
		Pemeliharaan/Rehabilitasi Sarana dan Prasarana Pendukung Gedung Kantor atau Bangunan Lainnya	Belanja Pemeliharaan Alat Kantor dan Rumah Tangga-Alat Kantor-Alat Kantor Lainnya	22.382.070
			Belanja Pemeliharaan Alat Kantor dan Rumah Tangga-Alat Kantor-Alat Penyimpan Perlengkapan Kantor	2.968.020
			Belanja Pemeliharaan Alat Kantor dan Rumah Tangga-Alat Rumah Tangga-Alat Pendingin	16.537.914

NAMA SKPD	NAMA KEGIATAN	NAMA SUB KEGIATAN	NAMA REKENING	EFISIENSI BELANJA (Rp)
			Belanja Pemeliharaan Alat Kantor dan Rumah Tangga-Alat Rumah Tangga-Alat Rumah Tangga Lainnya (Home Use)	4.757.994
			Belanja Pemeliharaan Alat Kantor dan Rumah Tangga-Alat Rumah Tangga-Mebel	9.434.150
			Belanja Pemeliharaan Jaringan-Jaringan Listrik-Jaringan Listrik Lainnya	5.739.099
			Belanja Pemeliharaan Komputer-Komputer Unit-Personal Computer	20.440.000
			Belanja Pemeliharaan Komputer-Peralatan Komputer-Peralatan Komputer Lainnya	2.879.340
			Belanja Pemeliharaan Komputer-Peralatan Komputer-Peralatan Personal Computer	10.350.000
	Pencegahan Pencemaran dan/atau Kerusakan Lingkungan Hidup Kabupaten/Kota	Koordinasi dan Sinkronisasi Pencegahan Pencemaran Lingkungan Hidup terhadap Media Tanah, Air, Udara, dan Laut	Belanja Alat/Bahan untuk Kegiatan Kantor-Alat Tulis Kantor	1.780.000
		Koordinasi, Sinkronisasi dan Pelaksanaan Pengendalian Emisi Gas Rumah Kaca, Mitigasi dan Adaptasi Perubahan Iklim	Honorarium Narasumber atau Pembahas, Moderator, Pembawa Acara, dan Panitia	6.700.000
	Pengadaan Barang Milik Daerah Penunjang Urusan Pemerintah Daerah	Pengadaan Sarana dan Prasarana Pendukung Gedung Kantor atau Bangunan Lainnya	Belanja Honorarium Pengadaan Barang/Jasa	2.090.000

NAMA SKPD	NAMA KEGIATAN	NAMA SUB KEGIATAN	NAMA REKENING	EFISIENSI BELANJA (Rp)
			Belanja Modal Alat Kantor Lainnya	31.290.100
			Belanja Modal Alat Rumah Tangga Lainnya (Home Use)	21.384.600
			Belanja Modal Peralatan Personal Computer	70.355.800
			Belanja Modal Personal Computer	139.859.500
	Pengelolaan Keanekaragaman Hayati Kabupaten/Kota	Penyusunan dan Penetapan Rencana Pengelolaan Keanekaragaman Hayati	Belanja Jasa Konsultansi Berorientasi Layanan-Jasa Studi Penelitian dan Bantuan Teknik	92.889.500
	Pengelolaan Sampah	Penyediaan Sarana dan Prasarana Pengelolaan Persampahan di TPA/TPST/SPA Kabupaten/Kota	Belanja Makanan dan Minuman Rapat	11.955.000
			Belanja Perjalanan Dinas Dalam Kota	4.830.000
			Belanja Perjalanan Dinas Paket Meeting Dalam Kota	13.930.000
	Pengembangan Sistem dan Pengelolaan Persampahan di Daerah Kabupaten/Kota	Optimalisasi TPA/TPST/SPA/TPS-3R/TPS	Belanja Alat/Bahan untuk Kegiatan Kantor-Alat Tulis Kantor	700.000
		Pembangunan TPA/TPST/SPA/TPS-3R/TPS	Belanja Alat/Bahan untuk Kegiatan Kantor-Alat Tulis Kantor	600.000
		Peningkatan TPA/TPST/SPA/TPS-3R/TPS	Belanja Alat/Bahan untuk Kegiatan Kantor-Alat Tulis Kantor	4.000.000
			Belanja Alat/Bahan untuk Kegiatan Kantor-Perlengkapan Dinas	12.600.000
			Belanja Pemeliharaan Alat Kantor dan Rumah Tangga-Alat Kantor-Alat Kantor Lainnya	32.803.360

NAMA SKPD	NAMA KEGIATAN	NAMA SUB KEGIATAN	NAMA REKENING	EFISIENSI BELANJA (Rp)
			Belanja Pemeliharaan Alat Kantor dan Rumah Tangga-Alat Rumah Tangga-Alat Pendingin	3.452.265
			Belanja Pemeliharaan Komputer-Komputer Unit-Personal Computer	3.650.000
			Belanja Pemeliharaan Komputer-Peralatan Komputer-Peralatan Personal Computer	3.450.000
		Penyediaan Sarana Pendukung TPA/TPST/SPA/TPS-3R/TPS	Belanja Alat/Bahan untuk Kegiatan Kantor-Alat Tulis Kantor	700.000
	Penyelenggaraan Pendidikan, Pelatihan, dan Penyuluhan Lingkungan Hidup untuk Lembaga Kemasyarakatan Tingkat Daerah Kabupaten/Kota	Pendampingan Gerakan Peduli Lingkungan Hidup	Belanja Alat/Bahan untuk Kegiatan Kantor-Alat Tulis Kantor	1.680.000
		Peningkatan Kapasitas dan Kompetensi Sumber Daya Manusia Bidang lingkungan hidup untuk Lembaga pendidikan formal/lembaga masyarakat/komunitas/kelompok masyarakat	Belanja Alat/Bahan untuk Kegiatan Kantor-Suvenir/Cendera Mata	82.472.000
			Belanja Perjalanan Dinas Dalam Kota	31.500.000
			Belanja Perjalanan Dinas Paket Meeting Dalam Kota	131.340.000
		Penyelenggaraan Penyuluhan dan Kampanye Lingkungan Hidup	Belanja Alat/Bahan untuk Kegiatan Kantor-Suvenir/Cendera Mata	8.140.000

NAMA SKPD	NAMA KEGIATAN	NAMA SUB KEGIATAN	NAMA REKENING	EFISIENSI BELANJA (Rp)
			Belanja Alat/Bahan untuk Kegiatan Kantor-Perlengkapan Dinas	18.650.000
	Perencanaan, Penganggaran, dan Evaluasi Kinerja Perangkat Daerah	Evaluasi Kinerja Perangkat Daerah	Belanja Alat/Bahan untuk Kegiatan Kantor-Alat Tulis Kantor	1.000.000
	Rencana Perlindungan dan Pengelolaan Lingkungan Hidup (RPPLH) Kabupaten/Kota	Penyusunan RPPLH Kabupaten/Kota	Belanja Sewa Bangunan Gedung Kantor	31.861.624
			JUMLAH EFISIENSI DINAS LINGKUNGAN HIDUP	1.480.892.443
DINAS PARIWISATA DAN KEBUDAYAAN	Administrasi Keuangan Perangkat Daerah	Koordinasi dan Penyusunan Laporan Keuangan Bulanan/ Triwulanan/ Semesteran SKPD	Belanja Alat/Bahan untuk Kegiatan Kantor-Alat Tulis Kantor	275.000
	Administrasi Umum Perangkat Daerah	Penyediaan Barang Cetakan dan Penggandaan	Belanja Alat/Bahan untuk Kegiatan Kantor-Alat Tulis Kantor	6.149.300
		Penyediaan Peralatan dan Perlengkapan Kantor	Belanja Alat/Bahan untuk Kegiatan Kantor-Suvenir/Cendera Mata	3.542.000
		Penyelenggaraan Rapat Koordinasi dan Konsultasi SKPD	Belanja Makanan dan Minuman Jamuan Tamu	2.000.000
			Belanja Makanan dan Minuman Rapat	23.250.000
			Belanja Perjalanan Dinas Biasa	109.975.000
	Pelaksanaan Peningkatan Kapasitas Sumber Daya Manusia Pariwisata dan Ekonomi Kreatif Tingkat Dasar	Fasilitasi Proses Kreasi, Produksi, Distribusi Konsumsi dan Konservasi Ekonomi Kreatif	Belanja Alat/Bahan untuk Kegiatan Kantor-Suvenir/Cendera Mata	12.336.500

NAMA SKPD	NAMA KEGIATAN	NAMA SUB KEGIATAN	NAMA REKENING	EFISIENSI BELANJA (Rp)
			Belanja Alat/Bahan untuk Kegiatan Kantor-Alat Tulis Kantor	3.320.800
			Belanja Jasa Penyelenggaraan Acara	74.977.950
			Belanja Jasa Tenaga Ahli	5.900.000
			Belanja Makanan dan Minuman Rapat	3.825.000
			Belanja Perjalanan Dinas Dalam Kota	3.150.000
			Belanja Perjalanan Dinas Paket Meeting Dalam Kota	13.563.000
			Honorarium Narasumber atau Pembahas, Moderator, Pembawa Acara, dan Panitia	5.750.000
		Fasilitasi Sertifikasi Kompetensi bagi Tenaga Kerja Bidang Pariwisata	Belanja Alat/Bahan untuk Kegiatan Kantor-Suvenir/Cendera Mata	2.849.000
			Belanja Alat/Bahan untuk Kegiatan Kantor-Alat Tulis Kantor	505.200
			Belanja Perjalanan Dinas Dalam Kota	6.300.000
			Belanja Perjalanan Dinas Paket Meeting Dalam Kota	13.930.000
		Pengembangan Kapasitas SDM Pariwisata Berbasis SKKNI	Belanja Alat/Bahan untuk Kegiatan Kantor-Alat Tulis Kantor	396.000
			Belanja Perjalanan Dinas Dalam Kota	1.575.000
	Pelestarian Kesenian Tradisional yang Masyarakat	Pelindungan, Pengembangan, Pemanfaatan Objek Pemajuan Tradisi Budaya	Belanja Alat/Bahan untuk Kegiatan Kantor-Alat Tulis Kantor	3.364.800

NAMA SKPD	NAMA KEGIATAN	NAMA SUB KEGIATAN	NAMA REKENING	EFISIENSI BELANJA (Rp)
	Pelakunya dalam Daerah Kabupaten/Kota			
	Pemasaran Pariwisata Dalam dan Luar Negeri Daya Tarik, Destinasi dan Kawasan Strategis Pariwisata Kabupaten/Kota	Fasilitasi Kegiatan Pemasaran Pariwisata Baik Dalam dan Luar Negeri Pariwisata Kabupaten/Kota	Belanja Alat/Bahan untuk Kegiatan Kantor-Alat Tulis Kantor	325.200
			Belanja Perjalanan Dinas Biasa	520.000
			Belanja Perjalanan Dinas Dalam Kota	8.100.000
			Belanja Perjalanan Dinas Paket Meeting Dalam Kota	28.135.000
		Penguatan Promosi Melalui Media Cetak, Elektronik, dan Media Lainnya Baik Dalam dan Luar Negeri	Belanja Alat/Bahan untuk Kegiatan Kantor-Suvenir/Cendera Mata	11.832.000
			Belanja Alat/Bahan untuk Kegiatan Kantor-Alat Tulis Kantor	4.404.000
		Penyediaan Data dan Penyebaran Informasi Pariwisata Kabupaten/Kota, Baik Dalam dan Luar Negeri	Belanja Alat/Bahan untuk Kegiatan Kantor-Alat Tulis Kantor	16.757.600
			Belanja Jasa Konsultansi Berorientasi Bidang-Telematika	46.058.500
			Belanja Pemeliharaan Aset Tidak Berwujud-Software	22.581.900
			Belanja Perjalanan Dinas Paket Meeting Dalam Kota	3.310.000
	Pembinaan Kesenian yang Masyarakat Pelakunya dalam Daerah Kabupaten/Kota	Peningkatan Kapasitas Tata Kelola Lembaga Kesenian Tradisional	Belanja Alat/Bahan untuk Kegiatan Kantor-Alat Tulis Kantor	1.143.200

NAMA SKPD	NAMA KEGIATAN	NAMA SUB KEGIATAN	NAMA REKENING	EFISIENSI BELANJA (Rp)
			Belanja Perjalanan Dinas Dalam Kota	5.250.000
			Honorarium Narasumber atau Pembahas, Moderator, Pembawa Acara, dan Panitia	1.400.000
	Pemeliharaan Barang Milik Daerah Penunjang Urusan Pemerintahan Daerah	Pemeliharaan Peralatan dan Mesin Lainnya	Belanja Pemeliharaan Alat Kantor dan Rumah Tangga-Alat Kantor-Alat Kantor Lainnya	4.717.677
			Belanja Pemeliharaan Alat Kantor dan Rumah Tangga-Alat Rumah Tangga-Alat Pendingin	10.435.812
			Belanja Pemeliharaan Komputer-Komputer Unit-Personal Computer	10.220.000
			Belanja Pemeliharaan Komputer-Peralatan Komputer-Peralatan Personal Computer	6.900.000
	Penetapan Cagar Budaya Peringkat Kabupaten/Kota	Penetapan Cagar Budaya	Belanja Makanan dan Minuman Rapat	210.000
	Penetapan Tanda Daftar Usaha Pariwisata Daerah Kabupaten/Kota	Pembinaan dan Pengawasan untuk memastikan Kepatuhan Pelaku Usaha Melaksanakan Standar Usaha Risiko Menengah Rendah di kabupaten?kota	Belanja Alat/Bahan untuk Kegiatan Kantor-Alat Tulis Kantor	422.400
			Belanja Jasa Iklan/Reklame, Film, dan Pemotretan	11.517.360
			Belanja Perjalanan Dinas Dalam Kota	1.837.500
			Belanja Perjalanan Dinas Paket Meeting Dalam Kota	31.297.500

NAMA SKPD	NAMA KEGIATAN	NAMA SUB KEGIATAN	NAMA REKENING	EFISIENSI BELANJA (Rp)
			Honorarium Narasumber atau Pembahas, Moderator, Pembawa Acara, dan Panitia	1.500.000
	Pengadaan Barang Milik Daerah Penunjang Urusan Pemerintah Daerah	Pengadaan Sarana dan Prasarana Pendukung Gedung Kantor atau Bangunan Lainnya	Belanja Modal Alat Pendingin	20.709.300
			Belanja Modal Lemari dan Arsip Pejabat	8.205.800
			Belanja Modal Mebel	46.823.100
	Pengelolaan Destinasi Pariwisata Kabupaten/Kota	Pemberdayaan Masyarakat dalam Pengelolaan Destinasi Pariwisata Kabupaten/Kota	Belanja Alat/Bahan untuk Kegiatan Kantor-Alat Tulis Kantor	2.187.600
			Belanja Makanan dan Minuman Jamuan Tamu	3.600.000
			Belanja Perjalanan Dinas Biasa	43.450.000
			Belanja Perjalanan Dinas Dalam Kota	12.600.000
			Belanja Perjalanan Dinas Paket Meeting Dalam Kota	16.550.000
			Belanja Sewa Kendaraan Bermotor Penumpang	38.924.145
			Honorarium Narasumber atau Pembahas, Moderator, Pembawa Acara, dan Panitia	1.400.000
		Pengembangan Destinasi Pariwisata Kabupaten/Kota	Belanja Alat/Bahan untuk Kegiatan Kantor-Alat Tulis Kantor	77.200
	Pengembangan Ekosistem Ekonomi Kreatif	Fasilitasi Pendaftaran Kekayaan Intelektual	Belanja Alat/Bahan untuk Kegiatan Kantor-Alat Tulis Kantor	490.800
			Belanja Jasa Tenaga Ahli	11.800.000

NAMA SKPD	NAMA KEGIATAN	NAMA SUB KEGIATAN	NAMA REKENING	EFISIENSI BELANJA (Rp)
			Honorarium Narasumber atau Pembahas, Moderator, Pembawa Acara, dan Panitia	400.000
	Perencanaan, Penganggaran, dan Evaluasi Kinerja Perangkat Daerah	Penyusunan Dokumen Perencanaan Perangkat Daerah	Belanja Alat/Bahan untuk Kegiatan Kantor-Alat Tulis Kantor	396.200
			JUMLAH EFISIENSI DINAS PARIWISATA DAN KEBUDAYAAN	733.424.344
DINAS PEKERJAAN UMUM DAN PENATAAN RUANG	Administrasi Umum Perangkat Daerah	Penyediaan Bahan Logistik Kantor	Belanja Natura dan Pakan-Natura	11.283.600
		Penyediaan Barang Cetakan dan Penggandaan	Belanja Alat/Bahan untuk Kegiatan Kantor- Kertas dan Cover	16.863.000
			Belanja Alat/Bahan untuk Kegiatan Kantor-Alat Tulis Kantor	10.783.100
		Penyediaan Komponen Instalasi Listrik/Penerangan Bangunan Kantor	Belanja Alat/Bahan untuk Kegiatan Kantor-Alat Listrik	27.378.400
		Penyediaan Peralatan dan Perlengkapan Kantor	Belanja Alat/Bahan untuk Kegiatan Kantor- Kertas dan Cover	44.814.700
			Belanja Alat/Bahan untuk Kegiatan Kantor-Alat Tulis Kantor	59.862.500
			Belanja Alat/Bahan untuk Kegiatan Kantor-Bahan Komputer	12.989.000
			Belanja Alat/Bahan untuk Kegiatan Kantor-Benda Pos	15.500.000
			Belanja Modal Alat Kantor Lainnya	50.427.900

NAMA SKPD	NAMA KEGIATAN	NAMA SUB KEGIATAN	NAMA REKENING	EFISIENSI BELANJA (Rp)
			Belanja Modal Lemari dan Arsip Pejabat	120.251.600
			Belanja Modal Peralatan Personal Computer	9.833.100
			Belanja Modal Peralatan Studio Video dan Film	46.412.100
			Belanja Modal System/Power Supply	32.345.500
		Penyediaan Peralatan Rumah Tangga	Belanja Alat/Bahan untuk Kegiatan Kantor-Alat/Bahan untuk Kegiatan Kantor Lainnya	8.469.600
			Belanja Alat/Bahan untuk Kegiatan Kantor-Perabot Kantor	4.035.600
			Belanja Modal Mebel	54.351.100
		Penyelenggaraan Rapat Koordinasi dan Konsultasi SKPD	Belanja Makanan dan Minuman Rapat	80.010.000
			Belanja Pakaian Adat Daerah	8.476.780
			Belanja Perjalanan Dinas Biasa	144.591.000
	Pemeliharaan Barang Milik Daerah Penunjang Urusan Pemerintahan Daerah	Pemeliharaan/Rehabilitasi Gedung Kantor dan Bangunan Lainnya	Belanja Jasa Konsultansi Pengawasan Rekayasa-Jasa Pengawas Pekerjaan Konstruksi Bangunan Gedung	33.150.000
			Belanja Jasa Konsultansi Perencanaan Arsitektur-Jasa Desain Arsitektural	49.140.000
			Belanja Pemeliharaan Bangunan Gedung-Bangunan Gedung Tempat Kerja-Bangunan Gedung Kantor	453.263.733

NAMA SKPD	NAMA KEGIATAN	NAMA SUB KEGIATAN	NAMA REKENING	EFISIENSI BELANJA (Rp)
			Belanja Pemeliharaan Jaringan-Jaringan Listrik-Jaringan Listrik Lainnya	28.695.495
		Pemeliharaan/Rehabilitasi Sarana dan Prasarana Gedung Kantor atau Bangunan Lainnya	Belanja Pemeliharaan Alat Besar-Alat Bantu-Electric Generating Set	10.150.000
			Belanja Pemeliharaan Alat Kantor dan Rumah Tangga-Alat Kantor-Alat Kantor Lainnya	44.764.140
			Belanja Pemeliharaan Alat Kantor dan Rumah Tangga-Alat Rumah Tangga-Alat Pendingin	24.400.000
			Belanja Pemeliharaan Komputer-Komputer Unit-Personal Computer	25.550.000
			Belanja Pemeliharaan Komputer-Peralatan Komputer-Peralatan Personal Computer	17.250.000
	Pengelolaan dan Pengembangan Sistem Air Limbah Domestik dalam Daerah Kabupaten/Kota	Operasi dan Pemeliharaan Sistem Pengelolaan Air Limbah Domestik (SPALD)	Belanja Alat/Bahan untuk Kegiatan Kantor- Kertas dan Cover	2.515.000
			Belanja Alat/Bahan untuk Kegiatan Kantor-Alat Tulis Kantor	18.771.200
		Penyediaan Sub Sistem Pengolahan Air Limbah Domestik (SPALD) Setempat	Belanja Perjalanan Dinas Paket Meeting Dalam Kota	20.522.000
			Honorarium Narasumber atau Pembahas, Moderator, Pembawa Acara, dan Panitia	1.300.000

NAMA SKPD	NAMA KEGIATAN	NAMA SUB KEGIATAN	NAMA REKENING	EFISIENSI BELANJA (Rp)
	Penyelenggaraan Jalan Kabupaten/Kota	Pemeliharaan Rutin Jalan	Belanja Bahan-Bahan Bangunan dan Konstruksi	-
			JUMLAH EFISIENSI DINAS PEKERJAAN UMUM DAN PENATAAN RUANG	1.488.150.148
DINAS PEMADAM KEBAKARAN DAN PENYELAMATAN	Administrasi Umum Perangkat Daerah	Penyediaan Bahan Logistik Kantor	Belanja Makanan dan Minuman Rapat	8.295.000
		Penyediaan Peralatan dan Perlengkapan Kantor	Belanja Alat/Bahan untuk Kegiatan Kantor- Kertas dan Cover	3.481.000
			Belanja Alat/Bahan untuk Kegiatan Kantor-Alat Tulis Kantor	5.134.400
		Penyediaan Peralatan Rumah Tangga	Belanja Alat/Bahan untuk Kegiatan Kantor-Alat Tulis Kantor	370.000
		Penyelenggaraan Rapat Koordinasi dan Konsultasi SKPD	Belanja Perjalanan Dinas Biasa	248.322.000
	Pemberdayaan Masyarakat dalam Pencegahan Kebakaran	Pembentukan dan Pembinaan Relawan Pemadam Kebakaran	Belanja Alat/Bahan untuk Kegiatan Kantor-Alat Tulis Kantor	2.384.000
		Pemberdayaan Masyarakat dalam Pencegahan dan Penanggulangan Kebakaran Melalui Sosialisasi dan Edukasi Masyarakat	Belanja Alat/Bahan untuk Kegiatan Kantor-Alat Tulis Kantor	2.871.720
			Belanja Perjalanan Dinas Dalam Kota	11.025.000
			Belanja Perjalanan Dinas Paket Meeting Dalam Kota	34.755.000
	Pemeliharaan Barang Milik Daerah Penunjang Urusan Pemerintahan Daerah	Pemeliharaan/Rehabilitasi Sarana dan Prasarana Pendukung Gedung Kantor atau Bangunan Lainnya	Belanja Alat/Bahan untuk Kegiatan Kantor-Alat Tulis Kantor	178.320

NAMA SKPD	NAMA KEGIATAN	NAMA SUB KEGIATAN	NAMA REKENING	EFISIENSI BELANJA (Rp)
		Penyediaan Jasa Pemeliharaan, Biaya Pemeliharaan, Pajak dan Perizinan Kendaraan Dinas Operasional atau Lapangan	Belanja Alat/Bahan untuk Kegiatan Kantor-Alat Tulis Kantor	3.200
	Pencegahan, Pengendalian, Pemadaman, Penyelamatan, dan Penanganan Bahan Berbahaya dan Beracun Kebakaran dalam Daerah Kabupaten/Kota	Pembinaan Aparatur Pemadam Kebakaran	Belanja Alat/Bahan untuk Kegiatan Kantor-Alat Tulis Kantor	10.000
	Pengadaan Barang Milik Daerah Penunjang Urusan Pemerintah Daerah	Pengadaan Mebel	Belanja Alat/Bahan untuk Kegiatan Kantor-Alat Tulis Kantor	82.200
		Pengadaan Peralatan dan Mesin Lainnya	Belanja Alat/Bahan untuk Kegiatan Kantor-Alat Tulis Kantor	225.240
			JUMLAH EFISIENSI DINAS PEMADAM KEBAKARAN DAN PENYELAMATAN	317.137.080
DINAS PEMBERDAYAAN PEREMPUAN DAN PERLINDUNGAN ANAK	Administrasi Umum Perangkat Daerah	Penyediaan Bahan Logistik Kantor	Belanja Makanan dan Minuman Rapat	108.555.000
		Penyediaan Barang Cetakan dan Penggandaan	Belanja Alat/Bahan untuk Kegiatan Kantor-Alat Tulis Kantor	22.427.500
		Penyediaan Peralatan dan Perlengkapan Kantor	Belanja Alat/Bahan untuk Kegiatan Kantor- Kertas dan Cover	13.632.300
		Penyelenggaraan Rapat Koordinasi dan Konsultasi SKPD	Belanja Perjalanan Dinas Biasa	154.602.000
			Belanja Perjalanan Dinas Paket Meeting Dalam Kota	26.070.000

NAMA SKPD	NAMA KEGIATAN	NAMA SUB KEGIATAN	NAMA REKENING	EFISIENSI BELANJA (Rp)
	Pelembagaan Pengarusutamaan Gender (PUG) pada Lembaga Pemerintah Kewenangan Kabupaten/Kota	Advokasi Kebijakan dan Pendampingan Penyelenggaraan PUG kewenangan Kab/Kota	Belanja Alat/Bahan untuk Kegiatan Kantor-Alat Tulis Kantor	10.897.400
			Belanja Jasa Tenaga Ahli	12.800.000
			Belanja Perjalanan Dinas Dalam Kota	4.200.000
			Belanja Perjalanan Dinas Paket Meeting Dalam Kota	7.960.000
	Pelembagaan PHA pada Lembaga Pemerintah, Nonpemerintah, dan Dunia Usaha Kewenangan Kabupaten/Kota	Advokasi Kebijakan dan Pendampingan Pemenuhan Hak Anak pada Lembaga Pemerintah, Non Pemerintah, Media dan Dunia Usaha Kewenangan Kabupaten/Kota	Belanja Alat/Bahan untuk Kegiatan Kantor-Suvenir/Cendera Mata	1.743.200
			Belanja Alat/Bahan untuk Kegiatan Kantor-Alat Tulis Kantor	2.323.600
			Belanja Perjalanan Dinas Dalam Kota	10.710.000
			Honorarium Narasumber atau Pembahas, Moderator, Pembawa Acara, dan Panitia	800.000
	Pemberdayaan Perempuan Bidang Politik, Hukum, Sosial, dan Ekonomi pada Organisasi Kemasyarakatan Kewenangan Kabupaten/Kota	Advokasi Kebijakan dan Pendampingan Peningkatan Partisipasi Perempuan dan Politik, Hukum, Sosial dan Ekonomi	Belanja Alat/Bahan untuk Kegiatan Kantor-Alat Tulis Kantor	4.747.000
			Belanja Perjalanan Dinas Dalam Kota	27.300.000

NAMA SKPD	NAMA KEGIATAN	NAMA SUB KEGIATAN	NAMA REKENING	EFISIENSI BELANJA (Rp)
	Pemeliharaan Barang Milik Daerah Penunjang Urusan Pemerintahan Daerah	Pemeliharaan Peralatan dan Mesin Lainnya	Belanja Pemeliharaan Alat Kantor dan Rumah Tangga-Alat Rumah Tangga-Alat Rumah Tangga Lainnya (Home Use)	4.942.791
		Pemeliharaan/Rehabilitasi Gedung Kantor dan Bangunan Lainnya	Belanja Pemeliharaan Bangunan Gedung-Bangunan Gedung Tempat Kerja-Bangunan Gedung Kantor	111.072.000
	Pencegahan Kekerasan Terhadap Perempuan Lingkup Daerah Kabupaten/Kota	Koordinasi dan Sinkronisasi Pelaksanaan Kebijakan, Program dan Kegiatan Pencegahan Kekerasan Terhadap Perempuan Lingkup Daerah Kabupaten/Kota	Belanja Alat/Bahan untuk Kegiatan Kantor-Alat Tulis Kantor	760.000
			Belanja Perjalanan Dinas Dalam Kota	3.360.000
			Belanja Perjalanan Dinas Paket Meeting Dalam Kota	8.937.000
			Honorarium Narasumber atau Pembahas, Moderator, Pembawa Acara, dan Panitia	2.500.000
	Pengadaan Barang Milik Daerah Penunjang Urusan Pemerintah Daerah	Pengadaan Peralatan dan Mesin Lainnya	Belanja Modal Alat Kantor Lainnya	221.933.100
			Belanja Modal Alat Pendingin	20.709.300
			Belanja Modal Peralatan Studio Video dan Film	20.242.400
	Penguatan dan Pengembangan Lembaga Penyedia Layanan Pemberdayaan Perempuan Kewenangan Kabupaten/Kota	Peningkatan Kapasitas Sumber Daya Lembaga Penyedia Layanan Pemberdayaan Perempuan Kewenangan Kabupaten/Kota	Belanja Alat/Bahan untuk Kegiatan Kantor-Alat Tulis Kantor	8.732.300

NAMA SKPD	NAMA KEGIATAN	NAMA SUB KEGIATAN	NAMA REKENING	EFISIENSI BELANJA (Rp)
			Honorarium Narasumber atau Pembahas, Moderator, Pembawa Acara, dan Panitia	1.150.000
	Penguatan dan Pengembangan Lembaga Penyedia Layanan Peningkatan Kualitas Hidup Anak Kewenangan Kabupaten/Kota	Penguatan Jejaring antar Lembaga Penyedia Layanan Peningkatan Kualitas Hidup Anak Tingkat Daerah Kabupaten/Kota	Belanja Alat/Bahan untuk Kegiatan Kantor-Alat Tulis Kantor	470.800
		Penyediaan Layanan Peningkatan Kualitas Hidup Anak Kewenangan Kabupaten/Kota	Belanja Alat/Bahan untuk Kegiatan Kantor-Alat Tulis Kantor	10.421.200
			Belanja Perjalanan Dinas Dalam Kota	33.810.000
	Penguatan dan Pengembangan Lembaga Penyedia Layanan Peningkatan Kualitas Keluarga dalam Mewujudkan KG dan Hak Anak yang Wilayah Kerjanya dalam Daerah Kabupaten/Kota	Advokasi Kebijakan dan Pendampingan Pengembangan Lembaga Penyedia Layanan Peningkatan Kualitas Keluarga Tingkat Daerah Kabupaten/Kota	Belanja Alat/Bahan untuk Kegiatan Kantor-Alat Tulis Kantor	554.000
			Belanja Perjalanan Dinas Dalam Kota	7.455.000
		Penguatan Jejaring antar Lembaga Penyedia Layanan Peningkatan Kualitas Keluarga Tingkat Daerah Kabupaten/Kota	Belanja Alat/Bahan untuk Kegiatan Kantor-Suvenir/Cendera Mata	4.732.800
			Belanja Perjalanan Dinas Dalam Kota	1.050.000
			Belanja Perjalanan Dinas Paket Meeting Dalam Kota	3.980.000
	Penguatan dan Pengembangan Lembaga Penyedia Layanan	Peningkatan Kapasitas Sumber Daya Lembaga Penyedia Layanan Penanganan bagi	Belanja Alat/Bahan untuk Kegiatan Kantor-Alat Tulis Kantor	966.800

NAMA SKPD	NAMA KEGIATAN	NAMA SUB KEGIATAN	NAMA REKENING	EFISIENSI BELANJA (Rp)
	Perlindungan Perempuan Tingkat Daerah Kabupaten/Kota	Perempuan Korban Kekerasan Kewenangan Kabupaten/Kota		
			Belanja Perjalanan Dinas Dalam Kota	3.150.000
			Belanja Perjalanan Dinas Paket Meeting Dalam Kota	17.910.000
			Honorarium Narasumber atau Pembahas, Moderator, Pembawa Acara, dan Panitia	5.400.000
	Pengumpulan, Pengolahan Analisis dan Penyajian Data Gender dan Anak Dalam Kelembagaan Data di Tingkat Daerah Kabupaten/Kota	Penyediaan Data Gender dan Anak di Kewenangan Kabupaten/Kota	Belanja Alat/Bahan untuk Kegiatan Kantor-Alat Tulis Kantor	6.285.300
			Belanja Perjalanan Dinas Dalam Kota	1.050.000
	Peningkatan Kualitas Keluarga dalam Mewujudkan Kesetaraan Gender (KG) dan Hak Anak Tingkat Daerah Kabupaten/Kota	Pengembangan Kegiatan Masyarakat untuk Peningkatan Kualitas Keluarga Kewenangan Kabupaten/Kota	Belanja Alat/Bahan untuk Kegiatan Kantor-Alat Tulis Kantor	11.126.700
			Belanja Jasa Tenaga Ahli	30.800.000
			Belanja Perjalanan Dinas Dalam Kota	52.500.000
			Belanja Perjalanan Dinas Paket Meeting Dalam Kota	13.930.000
	Penyediaan Layanan Rujukan Lanjutan bagi Perempuan Korban Kekerasan yang	Penyediaan Layanan Pengaduan Masyarakat bagi Perempuan Korban Kekerasan Kewenangan Kabupaten/Kota	Belanja Alat/Bahan untuk Kegiatan Kantor- Kertas dan Cover	3.678.500

NAMA SKPD	NAMA KEGIATAN	NAMA SUB KEGIATAN	NAMA REKENING	EFISIENSI BELANJA (Rp)
	Memerlukan Koordinasi Kewenangan Kabupaten/Kota			
			Belanja Alat/Bahan untuk Kegiatan Kantor-Alat Tulis Kantor	6.415.000
			Belanja Jasa Tenaga Ahli	16.000.000
			Belanja Perjalanan Dinas Dalam Kota	8.715.000
	Perencanaan, Penganggaran, dan Evaluasi Kinerja Perangkat Daerah	Penyusunan Dokumen Perencanaan Perangkat Daerah	Belanja Alat/Bahan untuk Kegiatan Kantor-Alat Tulis Kantor	1.219.600
			JUMLAH EFISIENSI DINAS PEMBERDAYAAN PEREMPUAN DAN PERLINDUNGAN ANAK	1.054.727.591
DINAS PEMUDA DAN OLAH RAGA	Administrasi Umum Perangkat Daerah	Penyelenggaraan Rapat Koordinasi dan Konsultasi SKPD	Belanja Perjalanan Dinas Biasa	244.864.000
	Pembinaan dan Pengembangan Olahraga Pendidikan pada Jenjang Pendidikan yang Menjadi Kewenangan Daerah Kabupaten/Kota	Koordinasi, Sinkronisasi dan Pelaksanaan Pemberdayaan Perkumpulan Olahraga dan Penyelenggaraan Kompetisi oleh Satuan Pendidikan Dasar	Belanja Alat/Bahan untuk Kegiatan Kantor- Kertas dan Cover	779.220
			Belanja Alat/Bahan untuk Kegiatan Kantor-Alat Tulis Kantor	7.207.500
			Belanja Makanan dan Minuman Aktivitas Lapangan	7.758.000
			Belanja Makanan dan Minuman Rapat	1.548.000
			Belanja Perjalanan Dinas Dalam Kota	20.475.000

NAMA SKPD	NAMA KEGIATAN	NAMA SUB KEGIATAN	NAMA REKENING	EFISIENSI BELANJA (Rp)
			Honorarium Tim Pelaksana Kegiatan dan Sekretariat Tim Pelaksana Kegiatan	10.425.000
	Pembinaan dan Pengembangan Olahraga Prestasi Tingkat Daerah Provinsi	Pembinaan dan Pengembangan Olahragawan Berprestasi kabupaten/kota	Belanja Alat/Bahan untuk Kegiatan Kantor-Alat Tulis Kantor	546.000
			Belanja Perjalanan Dinas Dalam Kota	24.150.000
		Seleksi Atlet Daerah	Belanja Alat/Bahan untuk Kegiatan Kantor-Alat Tulis Kantor	818.800
			Belanja Makanan dan Minuman Rapat	375.000
	Pembinaan dan Pengembangan Olahraga Rekreasi	Pemanfaatan Olahraga Tradisional dalam Masyarakat	Belanja Alat/Bahan untuk Kegiatan Kantor-Alat Tulis Kantor	5.217.600
			Belanja Makanan dan Minuman Aktivitas Lapangan	16.770.000
			Belanja Makanan dan Minuman Rapat	2.070.000
			Belanja Perjalanan Dinas Biasa	145.851.000
		Pemberdayaan Perkumpulan Olahraga Rekreasi	Belanja Alat/Bahan untuk Kegiatan Kantor-Alat Tulis Kantor	1.516.000
			Belanja Makanan dan Minuman Rapat	900.000
		Penyediaan prasarana dan sarana olahraga rekreasi melalui perencanaan, pengadaan, pemanfaatan, pemeliharaan, pengembangan, dan pengawasan	Belanja Alat/Bahan untuk Kegiatan Kantor-Alat Tulis Kantor	1.365.120

NAMA SKPD	NAMA KEGIATAN	NAMA SUB KEGIATAN	NAMA REKENING	EFISIENSI BELANJA (Rp)
			Belanja Modal Peralatan Studio Video dan Film	169.338.100
			Belanja Perjalanan Dinas Biasa	149.084.000
			Belanja Sewa Kendaraan Bermotor Penumpang	19.623.000
	Pengadaan Barang Milik Daerah Penunjang Urusan Pemerintah Daerah	Pengadaan Mebel	Belanja Modal Mebel	14.991.500
	Penyadaran, Pemberdayaan, dan Pengembangan Pemuda dan Kepemudaan Terhadap Pemuda Pelopor Kabupaten/Kota, Wirausaha Muda Pemula, dan Pemuda Kader Kabupaten/Kota	Koordinasi, Sinkronisasi dan Penyelenggaraan Pengembangan Kepeloporan Pemuda bagi Pemuda Pelopor Tingkat Kabupaten/kota	Belanja Alat/Bahan untuk Kegiatan Kantor-Alat Tulis Kantor	1.692.060
			Belanja Makanan dan Minuman Rapat	450.000
			Belanja Perjalanan Dinas Dalam Kota	3.150.000
			Belanja Perjalanan Dinas Paket Meeting Dalam Kota	7.447.500
			Honorarium Narasumber atau Pembahas, Moderator, Pembawa Acara, dan Panitia	1.400.000
		Koordinasi, Sinkronisasi, dan Penyelenggaraan Pengembangan Kewirausahaan Pemuda Bagi Wirausaha pemula Tingkat Kabupaten/kota	Belanja Alat/Bahan untuk Kegiatan Kantor-Alat Tulis Kantor	6.097.320
			Belanja Perjalanan Dinas Dalam Kota	10.500.000

NAMA SKPD	NAMA KEGIATAN	NAMA SUB KEGIATAN	NAMA REKENING	EFISIENSI BELANJA (Rp)
			Belanja Perjalanan Dinas Paket Meeting Dalam Kota	37.734.000
			Honorarium Narasumber atau Pembahas, Moderator, Pembawa Acara, dan Panitia	5.600.000
		Pelaksanaan koordinasi dan sinkronisasi Pemenuhan Hak Pemuda di tingkat kabupaten/kota	Belanja Alat/Bahan untuk Kegiatan Kantor-Alat Tulis Kantor	4.437.090
			Belanja Makanan dan Minuman Rapat	1.260.000
			Belanja Perjalanan Dinas Dalam Kota	11.812.500
			Belanja Perjalanan Dinas Paket Meeting Dalam Kota	43.030.000
			Honorarium Narasumber atau Pembahas, Moderator, Pembawa Acara, dan Panitia	7.500.000
		Penyediaan dan Pengelolaan Prasarana dan Sarana Kepemudaan tingkat kabupaten/kota	Belanja Alat/Bahan untuk Kegiatan Kantor-Alat Tulis Kantor	362.400
	Penyelenggaraan Kejuaraan Olahraga Tingkat Daerah Kabupaten/Kota	Keikutsertaan anggota kontingen kabupaten/kota dalam Penyelenggaraan pekan dan kejuaraan olahraga	Belanja Makanan dan Minuman Rapat	1.050.000
			Belanja Perjalanan Dinas Biasa	220.380.000
			JUMLAH EFISIENSI DINAS PEMUDA DAN OLAH RAGA	1.209.575.710
DINAS PENANAMAN MODAL DAN PELAYANAN TERPADU SATU PINTU	Administrasi Keuangan Perangkat Daerah	Koordinasi dan Penyusunan Laporan Keuangan Bulanan/ Triwulanan/ Semesteran SKPD	Belanja Alat/Bahan untuk Kegiatan Kantor-Alat Tulis Kantor	1.893.600

NAMA SKPD	NAMA KEGIATAN	NAMA SUB KEGIATAN	NAMA REKENING	EFISIENSI BELANJA (Rp)
			Belanja Honorarium Penanggungjawaban Pengelola Keuangan	16.790.000
	Administrasi Umum Perangkat Daerah	Penyediaan Bahan Logistik Kantor	Belanja Alat/Bahan untuk Kegiatan Kantor-Alat Tulis Kantor	779.520
		Penyediaan Peralatan dan Perlengkapan Kantor	Belanja Alat/Bahan untuk Kegiatan Kantor- Kertas dan Cover	1.160.220
			Belanja Alat/Bahan untuk Kegiatan Kantor-Alat Tulis Kantor	6.936.890
			Belanja Alat/Bahan untuk Kegiatan Kantor-Bahan Komputer	2.343.800
		Penyediaan Peralatan Rumah Tangga	Belanja Alat/Bahan untuk Kegiatan Kantor-Perabot Kantor	6.466.530
		Penyelenggaraan Rapat Koordinasi dan Konsultasi SKPD	Belanja Perjalanan Dinas Biasa	71.212.500
	Pelayanan Perizinan dan Non Perizinan Secara Terpadu Satu Pintu dibidang Penanaman Modal yang Menjadi Kewenangan Daerah Kabupaten/ Kota	Penyediaan Pelayanan Perizinan Berusaha melalui Sistem Perizinan Berusaha Berbasis Risiko Terintegrasi secara Elektronik	Belanja Alat/Bahan untuk Kegiatan Kantor-Alat Tulis Kantor	400.000
			Belanja Modal Alat Rumah Tangga Lainnya (Home Use)	9.163.800
			Belanja Modal Personal Computer	55.943.800
			Belanja Pemeliharaan Alat Kantor dan Rumah Tangga-Alat Rumah Tangga-Alat Pendingin	610.000

NAMA SKPD	NAMA KEGIATAN	NAMA SUB KEGIATAN	NAMA REKENING	EFISIENSI BELANJA (Rp)
	Pembuatan Peta Potensi Investasi Kabupaten/Kota	Penyusunan Peta Potensi Investasi Kabupaten/Kota	Belanja Alat/Bahan untuk Kegiatan Kantor-Alat Tulis Kantor	590.600
		Penyusunan Rencana Umum Penanaman Modal Daerah Kabupaten/Kota	Belanja Alat/Bahan untuk Kegiatan Kantor-Suvenir/Cendera Mata	5.088.000
			Belanja Jasa Konsultansi Berorientasi Layanan-Jasa Konsultansi Manajemen	28.143.900
			Belanja Jasa Penyelenggaraan Acara	6.679.400
			Belanja Perjalanan Dinas Paket Meeting Dalam Kota	6.620.000
			Honorarium Narasumber atau Pembahas, Moderator, Pembawa Acara, dan Panitia	1.100.000
	Pemeliharaan Barang Milik Daerah Penunjang Urusan Pemerintahan Daerah	Pemeliharaan Peralatan dan Mesin Lainnya	Belanja Alat/Bahan untuk Kegiatan Kantor-Alat Tulis Kantor	183.200
			Belanja Pemeliharaan Alat Kantor dan Rumah Tangga-Alat Rumah Tangga-Alat Pendingin	5.795.000
			Belanja Pemeliharaan Komputer-Komputer Unit-Personal Computer	6.935.000
			Belanja Pemeliharaan Komputer-Peralatan Komputer-Peralatan Komputer Lainnya	1.439.670
			Belanja Pemeliharaan Komputer-Peralatan Komputer-Peralatan Personal Computer	8.970.000

NAMA SKPD	NAMA KEGIATAN	NAMA SUB KEGIATAN	NAMA REKENING	EFISIENSI BELANJA (Rp)
	Penetapan Pemberian Fasilitas/Insentif Dibidang Penanaman Modal yang Menjadi Kewenangan Daerah Kabupaten/Kota	Fasilitasi Kemitraan yang dilakukan oleh Pemerintah Kabupaten/Kota	Belanja Alat/Bahan untuk Kegiatan Kantor-Suvenir/Cendera Mata	5.293.200
			Belanja Alat/Bahan untuk Kegiatan Kantor-Alat Tulis Kantor	4.342.800
			Belanja Jasa Penyelenggaraan Acara	7.803.150
			Belanja Perjalanan Dinas Paket Meeting Dalam Kota	10.261.000
			Honorarium Narasumber atau Pembahas, Moderator, Pembawa Acara, dan Panitia	1.500.000
		Penetapan Kebijakan Daerah Mengenai Pemberian Fasilitas/Insentif dan Kemudahan Penanaman Modal	Belanja Alat/Bahan untuk Kegiatan Kantor-Alat Tulis Kantor	263.200
	Pengadaan Barang Milik Daerah Penunjang Urusan Pemerintah Daerah	Pengadaan Peralatan dan Mesin Lainnya	Belanja Alat/Bahan untuk Kegiatan Kantor-Alat Listrik	10.472.500
			Belanja Modal Alat Pendingin	7.668.800
			Belanja Modal Alat Rumah Tangga Lainnya (Home Use)	6.409.000
	Penyelenggaraan Promosi Penanaman Modal yang Menjadi Kewenangan Daerah Kabupaten/Kota	Pelaksanaan Kegiatan Promosi Penanaman Modal Daerah Kabupaten/Kota	Belanja Alat/Bahan untuk Kegiatan Kantor- Kertas dan Cover	482.880
			Belanja Alat/Bahan untuk Kegiatan Kantor-Alat Tulis Kantor	982.280

NAMA SKPD	NAMA KEGIATAN	NAMA SUB KEGIATAN	NAMA REKENING	EFISIENSI BELANJA (Rp)
			Belanja Alat/Bahan untuk Kegiatan Kantor-Perlengkapan Dinas	2.011.500
			Belanja Perjalanan Dinas Biasa	21.108.000
	Perencanaan, Penganggaran, dan Evaluasi Kinerja Perangkat Daerah	Penyusunan Dokumen Perencanaan Perangkat Daerah	Belanja Alat/Bahan untuk Kegiatan Kantor-Alat Tulis Kantor	2.104.000
			Belanja Honorarium Penanggungjawaban Pengelola Keuangan	1.010.000
			Belanja Honorarium Pengadaan Barang/Jasa	680.000
			Belanja Perjalanan Dinas Paket Meeting Dalam Kota	7.960.000
			DINAS PENANAMAN MODAL DAN PELAYANAN TERPADU SATU PINTU	335.597.740
DINAS PENDIDIKAN	Administrasi Umum Perangkat Daerah	Dukungan Pelaksanaan Sistem Pemerintahan Berbasis Elektronik pada SKPD	Belanja Pemeliharaan Aset Tidak Berwujud-Software	71.362.600
			Belanja Perjalanan Dinas Dalam Kota	97.009.500
		Penyediaan Bahan Logistik Kantor	Belanja Makanan dan Minuman Jamuan Tamu	7.155.000
			Belanja Makanan dan Minuman Rapat	9.600.000
		Penyediaan Barang Cetakan dan Penggandaan	Belanja Alat/Bahan untuk Kegiatan Kantor-Alat Tulis Kantor	49.347.200

NAMA SKPD	NAMA KEGIATAN	NAMA SUB KEGIATAN	NAMA REKENING	EFISIENSI BELANJA (Rp)
			Belanja Alat/Bahan untuk Kegiatan Kantor-Perlengkapan Dinas	3.682.500
		Penyediaan Peralatan dan Perlengkapan Kantor	Belanja Alat/Bahan untuk Kegiatan Kantor- Kertas dan Cover	18.108.000
		Penyelenggaraan Rapat Koordinasi dan Konsultasi SKPD	Belanja Makanan dan Minuman Rapat	60.180.000
			Belanja Perjalanan Dinas Biasa	358.735.000
			Belanja Perjalanan Dinas Paket Meeting Dalam Kota	107.460.000
			Honorarium Narasumber atau Pembahas, Moderator, Pembawa Acara, dan Panitia	3.600.000
	Pemeliharaan Barang Milik Daerah Penunjang Urusan Pemerintahan Daerah	Pemeliharaan Peralatan dan Mesin Lainnya	Belanja Pemeliharaan Alat Kantor dan Rumah Tangga-Alat Kantor-Alat Kantor Lainnya	886.947
		Pemeliharaan/Rehabilitasi Gedung Kantor dan Bangunan Lainnya	Belanja Jasa Konsultansi Pengawasan Rekayasa-Jasa Pengawas Pekerjaan Konstruksi Bangunan Gedung	19.062.000
			Belanja Jasa Konsultansi Perencanaan Arsitektur-Jasa Desain Arsitektural	32.598.000
			Belanja Pemeliharaan Bangunan Gedung-Bangunan Gedung Tempat Kerja-Bangunan Gedung Kantor	91.650.000

NAMA SKPD	NAMA KEGIATAN	NAMA SUB KEGIATAN	NAMA REKENING	EFISIENSI BELANJA (Rp)
	Pengadaan Barang Milik Daerah Penunjang Urusan Pemerintah Daerah	Pengadaan Kendaraan Perorangan Dinas atau Kendaraan Dinas Jabatan	Belanja Modal Kendaraan Bermotor Beroda Dua	73.076.000
		Pengadaan Mebel	Belanja Modal Mebel	61.477.200
		Pengadaan Peralatan dan Mesin Lainnya	Belanja Modal Alat Kantor Lainnya	17.195.200
			Belanja Modal Alat Pembersih	6.798.400
			Belanja Modal Alat Rumah Tangga Lainnya (Home Use)	74.113.700
			Belanja Modal Personal Computer	89.744.000
	Pengelolaan Pendidikan Anak Usia Dini (PAUD)	Bimbingan Teknis, Pelatihan, dan/atau Magang/PKL untuk Peningkatan Kapasitas Bidang Pendidikan	Belanja Alat/Bahan untuk Kegiatan Kantor-Alat Tulis Kantor	3.205.600
			Belanja Perjalanan Dinas Paket Meeting Dalam Kota	122.470.000
		Fasilitasi Komunitas Belajar Pendidik dan Tenaga Kependidikan	Belanja Alat/Bahan untuk Kegiatan Kantor-Alat Tulis Kantor	970.800
			Belanja Perjalanan Dinas Paket Meeting Dalam Kota	46.340.000
		Koordinasi, Perencanaan, Supervisi dan Evaluasi Layanan di Bidang Pendidikan	Belanja Perjalanan Dinas Paket Meeting Dalam Kota	266.660.000
			Honorarium Narasumber atau Pembahas, Moderator, Pembawa Acara, dan Panitia	13.600.000
		Pengembangan Karir Pendidik dan Tenaga Kependidikan pada Satuan Pendidikan PAUD	Belanja Alat/Bahan untuk Kegiatan Kantor-Alat Tulis Kantor	6.767.600
			Belanja Perjalanan Dinas Paket Meeting Dalam Kota	21.515.000
			Belanja Perjalanan Dinas Paket Meeting Luar Kota	185.340.000

NAMA SKPD	NAMA KEGIATAN	NAMA SUB KEGIATAN	NAMA REKENING	EFISIENSI BELANJA (Rp)
		Peningkatan Kapasitas Pengelolaan Dana BOP PAUD	Belanja Alat/Bahan untuk Kegiatan Kantor-Alat Tulis Kantor	2.400.000
			Belanja Perjalanan Dinas Paket Meeting Dalam Kota	21.492.000
		Penyediaan Pendidik dan Tenaga Kependidikan bagi Satuan PAUD	Belanja Alat/Bahan untuk Kegiatan Kantor-Alat Tulis Kantor	1.893.600
	Pengelolaan Pendidikan Nonformal/Kesetaraan	Bimbingan Teknis, Pelatihan, dan/atau Magang/PKL untuk Peningkatan Kapasitas Bidang Pendidikan	Belanja Alat/Bahan untuk Kegiatan Kantor-Alat Tulis Kantor	3.080.400
			Belanja Perjalanan Dinas Paket Meeting Dalam Kota	47.995.000
		Fasilitasi Komunitas Belajar Pendidik dan Tenaga Kependidikan	Belanja Alat/Bahan untuk Kegiatan Kantor-Alat Tulis Kantor	1.089.600
			Belanja Perjalanan Dinas Paket Meeting Dalam Kota	46.340.000
		Koordinasi, Perencanaan, Supervisi dan Evaluasi Layanan di Bidang Pendidikan	Belanja Perjalanan Dinas Paket Meeting Dalam Kota	23.880.000
		Pembinaan Kelembagaan dan Manajemen Sekolah Nonformal/Kesetaraan	Belanja Perjalanan Dinas Paket Meeting Dalam Kota	10.720.000
		Pengembangan Karir Pendidik dan Tenaga Kependidikan pada Satuan Pendidikan Nonformal/Kesetaraan	Belanja Alat/Bahan untuk Kegiatan Kantor-Alat Tulis Kantor	3.845.600
			Belanja Perjalanan Dinas Paket Meeting Dalam Kota	111.440.000
		Penyediaan Biaya Personil Peserta Didik Nonformal/Kesetaraan	Belanja Perjalanan Dinas Paket Meeting Dalam Kota	39.720.000
		Penyediaan Pendidik dan Tenaga Kependidikan bagi Satuan Pendidikan Nonformal/Kesetaraan	Belanja Alat/Bahan untuk Kegiatan Kantor-Alat Tulis Kantor	2.520.000

NAMA SKPD	NAMA KEGIATAN	NAMA SUB KEGIATAN	NAMA REKENING	EFISIENSI BELANJA (Rp)
	Pengelolaan Pendidikan Sekolah Dasar	Koordinasi, Perencanaan, Supervisi dan Evaluasi Layanan di Bidang Pendidikan	Belanja Perjalanan Dinas Paket Meeting Dalam Kota	79.600.000
		Pembangunan Perpustakaan Sekolah	Belanja Alat/Bahan untuk Kegiatan Kantor-Alat Tulis Kantor	660.500
		Pembangunan Ruang Guru/Kepala Sekolah/TU	Belanja Alat/Bahan untuk Kegiatan Kantor-Alat Tulis Kantor	792.200
		Pembangunan Ruang Kelas Baru	Belanja Alat/Bahan untuk Kegiatan Kantor-Alat Tulis Kantor	2.160.000
		Pembangunan Sarana, Prasarana dan Utilitas Sekolah	Belanja Alat/Bahan untuk Kegiatan Kantor-Alat Tulis Kantor	1.200.000
			Belanja Modal Bangunan Gedung Tempat Pendidikan	95.216.000
		Pembinaan Kelembagaan dan Manajemen Sekolah	Belanja Perjalanan Dinas Paket Meeting Dalam Kota	79.440.000
		Pemeliharaan Rutin Sarana, Prasarana dan Utilitas Sekolah	Belanja Alat/Bahan untuk Kegiatan Kantor-Alat Tulis Kantor	2.120.000
		Pengembangan Karir Pendidik dan Tenaga Kependidikan pada Satuan Pendidikan Sekolah Dasar	Belanja Alat/Bahan untuk Kegiatan Kantor-Alat Tulis Kantor	8.528.400
			Belanja Perjalanan Dinas Paket Meeting Dalam Kota	254.322.000
			Honorarium Narasumber atau Pembahas, Moderator, Pembawa Acara, dan Panitia	49.400.000
		Peningkatan Kapasitas Pengelolaan Dana BOS Sekolah Dasar	Belanja Perjalanan Dinas Paket Meeting Dalam Kota	412.188.000
		Penyediaan Pendidik dan Tenaga Kependidikan bagi Satuan Pendidikan Sekolah Dasar	Belanja Alat/Bahan untuk Kegiatan Kantor-Alat Tulis Kantor	181.200

NAMA SKPD	NAMA KEGIATAN	NAMA SUB KEGIATAN	NAMA REKENING	EFISIENSI BELANJA (Rp)
		Penyelenggaraan Proses Belajar Bagi Peserta Didik	Belanja Perjalanan Dinas Paket Meeting Dalam Kota	23.880.000
		Rehabilitasi Sedang/Berat Ruang Kelas Sekolah	Belanja Alat/Bahan untuk Kegiatan Kantor-Alat Tulis Kantor	5.849.800
	Pengelolaan Pendidikan Sekolah Menengah Pertama	Koordinasi, Perencanaan, Supervisi dan Evaluasi Layanan di Bidang Pendidikan	Belanja Perjalanan Dinas Paket Meeting Dalam Kota	53.730.000
		Pembangunan Unit Sekolah Baru (USB)	Belanja Alat/Bahan untuk Kegiatan Kantor-Alat Tulis Kantor	4.168.800
		Pembinaan Kelembagaan dan Manajemen Sekolah	Belanja Alat/Bahan untuk Kegiatan Kantor-Alat Tulis Kantor	877.700
			Belanja Perjalanan Dinas Paket Meeting Dalam Kota	27.860.000
		Pembinaan Minat, Bakat dan Kreativitas Siswa	Belanja Alat/Bahan untuk Kegiatan Kantor-Alat Tulis Kantor	5.488.800
			Belanja Alat/Bahan untuk Kegiatan Kantor-Alat/Bahan untuk Kegiatan Kantor Lainnya	11.785.500
			Belanja Perjalanan Dinas Paket Meeting Dalam Kota	19.900.000
			Honorarium Tim Pelaksana Kegiatan dan Sekretariat Tim Pelaksana Kegiatan	12.000.000
		Pengembangan Karir Pendidik dan Tenaga Kependidikan pada Satuan Pendidikan Sekolah Menengah Pertama	Belanja Alat/Bahan untuk Kegiatan Kantor-Alat Tulis Kantor	3.738.000
			Belanja Perjalanan Dinas Paket Meeting Dalam Kota	71.640.000
		Peningkatan Kapasitas Pengelolaan Dana BOS Sekolah Menengah Pertama	Belanja Alat/Bahan untuk Kegiatan Kantor-Alat Tulis Kantor	31.951.500

NAMA SKPD	NAMA KEGIATAN	NAMA SUB KEGIATAN	NAMA REKENING	EFISIENSI BELANJA (Rp)
			Honorarium Narasumber atau Pembahas, Moderator, Pembawa Acara, dan Panitia	11.100.000
		Penyediaan Pendidik dan Tenaga Kependidikan bagi Satuan Pendidikan Sekolah Menengah Pertama	Belanja Alat/Bahan untuk Kegiatan Kantor-Alat Tulis Kantor	3.000.000
		Penyelenggaraan Proses Belajar Bagi Peserta Didik	Belanja Alat/Bahan untuk Kegiatan Kantor-Alat Tulis Kantor	316.800
			Belanja Perjalanan Dinas Paket Meeting Dalam Kota	131.850.000
		Rehabilitasi Sedang/Berat Ruang Kelas Sekolah	Belanja Alat/Bahan untuk Kegiatan Kantor-Alat Tulis Kantor	1.461.000
			JUMLAH EFISIENSI DINAS PENDIDIKAN	3.642.532.647
DINAS PENGENDALIAN PENDUDUK DAN KELUARGA BERENCANA	Administrasi Umum Perangkat Daerah	Fasilitasi Kunjungan Tamu	Belanja Alat/Bahan untuk Kegiatan Kantor-Suvenir/Cendera Mata	21.297.600
			Belanja Alat/Bahan untuk Kegiatan Kantor-Alat Tulis Kantor	991.200
			Belanja Makanan dan Minuman Jamuan Tamu	5.250.000
		Penyediaan Bahan Logistik Kantor	Belanja Makanan dan Minuman Rapat	5.000.000
		Penyediaan Barang Cetakan dan Penggandaan	Belanja Alat/Bahan untuk Kegiatan Kantor-Alat Tulis Kantor	5.100.000
		Penyediaan Komponen Instalasi Listrik/Penerangan Bangunan Kantor	Belanja Alat/Bahan untuk Kegiatan Kantor-Alat Listrik	34.875.000
		Penyelenggaraan Rapat Koordinasi dan Konsultasi SKPD	Belanja Perjalanan Dinas Biasa	97.152.000

NAMA SKPD	NAMA KEGIATAN	NAMA SUB KEGIATAN	NAMA REKENING	EFISIENSI BELANJA (Rp)
			Belanja Sewa Kendaraan Bermotor Penumpang	6.806.000
	Pelaksanaan Advokasi, Komunikasi, Informasi dan Edukasi (KIE) Pengendalian Penduduk dan KB Sesuai Kearifan Budaya Lokal	Advokasi Program Bangga kencana oleh pokja advokasi kepada Stakeholders dan Mitra Kerja	Belanja Alat/Bahan untuk Kegiatan Kantor-Alat Tulis Kantor	560.400
			Belanja Perjalanan Dinas Paket Meeting Dalam Kota	32.438.000
		Komunikasi, Informasi dan Edukasi (KIE) ProgramBangga Kencana sesuai Kearifan Budaya Lokal	Belanja Alat/Bahan untuk Kegiatan Kantor-Alat Tulis Kantor	333.200
			Belanja Jasa Iklan/Reklame, Film, dan Pemotretan	6.499.500
		Pengelolaan Operasional dan Sarana di Balai Penyuluhan Bangga Kencana	Belanja Alat/Bahan untuk Kegiatan Kantor-Alat Tulis Kantor	108.000
			Belanja Perjalanan Dinas Dalam Kota	5.250.000
		Pengendalian Program KKBPK	Belanja Alat/Bahan untuk Kegiatan Kantor-Suvenir/Cendera Mata	10.175.000
			Belanja Alat/Bahan untuk Kegiatan Kantor-Alat Tulis Kantor	58.800
			Belanja Perjalanan Dinas Dalam Kota	5.250.000
		Penyediaan dan Distribusi Sarana KIE Program Bangga Kencana	Belanja Alat/Bahan untuk Kegiatan Kantor-Suvenir/Cendera Mata	12.381.500
			Belanja Alat/Bahan untuk Kegiatan Kantor-Alat Tulis Kantor	189.600

NAMA SKPD	NAMA KEGIATAN	NAMA SUB KEGIATAN	NAMA REKENING	EFISIENSI BELANJA (Rp)
		Promosi dan KIE Program Bangga Kencana Melalui Media Massa Cetak dan Elektronik serta Media Luar Ruang	Belanja Alat/Bahan untuk Kegiatan Kantor-Alat Tulis Kantor	78.400
			Belanja Jasa Iklan/Reklame, Film, dan Pemotretan	40.674.000
			Belanja Perjalanan Dinas Paket Meeting Dalam Kota	15.888.000
			Honorarium Narasumber atau Pembahas, Moderator, Pembawa Acara, dan Panitia	2.450.000
	Pelaksanaan dan Peningkatan Peran Serta Organisasi Kemasyarakatan Tingkat Daerah Kabupaten/ Kota dalam Pembangunan Keluarga Melalui Pembinaan Ketahanan dan Kesejahteraan Keluarga	Pelaksanaan Peningkatan Kapasitas Mitra dan Organisasi Kemasyarakatan dalam Pengelolaan Program Ketahanan dan Kesejahteraan Keluarga (BKB, BKR, BKL, PPPKS, PIK-R dan Pemberdayaan Ekonomi Keluarga/UPPKS)	Belanja Alat/Bahan untuk Kegiatan Kantor-Suvenir/Cendera Mata	10.680.800
			Belanja Alat/Bahan untuk Kegiatan Kantor-Perlengkapan Dinas	6.300.000
			Belanja Hadiah yang Bersifat Perlombaan	22.500.000
			Belanja Jasa Juri Perlombaan/Pertandingan	6.000.000
			Belanja Perjalanan Dinas Dalam Kota	5.250.000
			Belanja Perjalanan Dinas Paket Meeting Dalam Kota	21.515.000

NAMA SKPD	NAMA KEGIATAN	NAMA SUB KEGIATAN	NAMA REKENING	EFISIENSI BELANJA (Rp)
			Honorarium Narasumber atau Pembahas, Moderator, Pembawa Acara, dan Panitia	7.450.000
	Pelaksanaan Pembangunan Keluarga Melalui Pembinaan Ketahanan dan Kesejahteraan Keluarga	Orientasi/Pelatihan Teknis Pelaksana/Kader Ketahanan dan Kesejahteraan Keluarga (BKB, BKR, BKL, PPKS, PIK-R dan Usaha Peningkatan Pendapatan Keluarga Akseptor (UPPKA)	Belanja Perjalanan Dinas Dalam Kota	3.675.000
			Belanja Perjalanan Dinas Paket Meeting Dalam Kota	52.906.000
			Belanja Perjalanan Dinas Paket Meeting Luar Kota	2.205.000
			Honorarium Narasumber atau Pembahas, Moderator, Pembawa Acara, dan Panitia	400.000
		Pembentukan Kelompok Ketahanan dan Kesejahteraan Keluarga (Bina Keluarga Balita (BKB), Bina Keluarga Remaja (BKR), Pusat Informasi dan Konseling Remaja (PIK-R) Bina Keluarga Lansia (BKL), Usaha Peningkatan Pendapatan Keluarga Akseptor (UPPKA) dan Pemberdayaan Ekonomi Keluarga)	Belanja Alat/Bahan untuk Kegiatan Kantor-Alat Tulis Kantor	138.000
			Belanja Perjalanan Dinas Dalam Kota	3.990.000
			Belanja Perjalanan Dinas Paket Meeting Dalam Kota	15.888.000
			Honorarium Narasumber atau Pembahas, Moderator, Pembawa Acara, dan Panitia	800.000

NAMA SKPD	NAMA KEGIATAN	NAMA SUB KEGIATAN	NAMA REKENING	EFISIENSI BELANJA (Rp)
		Penyediaan Biaya Operasional bagi Kelompok Kegiatan Ketahanan dan Kesejahteraan Keluarga (BKB, BKR, BKL, PPKS, PIK-R dan Usaha Peningkatan Pendapatan Keluarga Akseptor (UPPKA)	Belanja Alat/Bahan untuk Kegiatan Kantor-Alat Tulis Kantor	160.000
	Pemaduan dan Sinkronisasi Kebijakan Pemerintah Daerah Provinsi dengan Pemerintah Daerah Kabupaten/Kota dalam rangka Pengendalian Kuantitas Penduduk	Implementasi Pendidikan Kependudukan Jalur Pendidikan Formal dan Nonformal	Belanja Alat/Bahan untuk Kegiatan Kantor-Alat Tulis Kantor	555.580
			Belanja Perjalanan Dinas Paket Meeting Dalam Kota	11.585.000
			Honorarium Narasumber atau Pembahas, Moderator, Pembawa Acara, dan Panitia	650.000
		Kerjasama Pelaksanaan Pendidikan Kependudukan Jalur Pendidikan Formal	Belanja Alat/Bahan untuk Kegiatan Kantor-Alat Tulis Kantor	2.400.000
		Penguatan Kerja Sama Pelaksanaan Pendidikan Kependudukan Jalur Pendidikan Nonformal	Belanja Alat/Bahan untuk Kegiatan Kantor-Alat Tulis Kantor	410.000
			Belanja Perjalanan Dinas Paket Meeting Dalam Kota	3.685.000
			Honorarium Narasumber atau Pembahas, Moderator, Pembawa Acara, dan Panitia	3.600.000
		Penyediaan dan Pengembangan Materi Pendidikan Kependudukan Jalur Pendidikan Formal Sesuai Isu Lokal Kabupaten/Kota	Belanja Alat/Bahan untuk Kegiatan Kantor-Alat Tulis Kantor	19.756.800

NAMA SKPD	NAMA KEGIATAN	NAMA SUB KEGIATAN	NAMA REKENING	EFISIENSI BELANJA (Rp)
		Penyediaan dan Pengembangan Materi Pendidikan Kependudukan Jalur Pendidikan Nonformal Sesuai Isu Lokal Kabupaten/Kota	Belanja Alat/Bahan untuk Kegiatan Kantor-Alat Tulis Kantor	12.526.400
		Penyusunan dan Pemanfaatan Grand Design Pembangunan Kependudukan (GDPK) Tingkat Kabupaten/Kota	Belanja Alat/Bahan untuk Kegiatan Kantor-Alat Tulis Kantor	7.624.000
			Belanja Perjalanan Dinas Paket Meeting Dalam Kota	19.900.000
		Sosialisasi tentang Pemanfaatan Kajian Dampak Kependudukan Beserta Model Solusi Strategis Sebagai Peringatan Dini Dampak Kependudukan kepada Pemangku Kepentingan	Belanja Alat/Bahan untuk Kegiatan Kantor-Alat Tulis Kantor	1.344.000
			Belanja Perjalanan Dinas Paket Meeting Dalam Kota	3.310.000
	Pemberdayaan dan Peningkatan Peran Serta Organisasi Kemasyarakatan Tingkat Daerah Kabupaten/Kota dalam Pelaksanaan Pelayanan dan Pembinaan Kesertaan Ber-KB	Fasilitasi Pengelolaan Dapur Sehat Atasi Stunting (DASHAT) di Kampung Keluarga Berkualitas	Belanja Perjalanan Dinas Dalam Kota	22.875.000
		Integrasi Pembangunan Lintas Sektor di Kampung KB	Belanja Alat/Bahan untuk Kegiatan Kantor-Alat Tulis Kantor	62.800
			Belanja Perjalanan Dinas Dalam Kota	3.255.000
			Belanja Perjalanan Dinas Paket Meeting Dalam Kota	19.502.000
		Pembinaan Terpadu Kampung KB	Belanja Alat/Bahan untuk Kegiatan Kantor-Alat Tulis Kantor	687.000

NAMA SKPD	NAMA KEGIATAN	NAMA SUB KEGIATAN	NAMA REKENING	EFISIENSI BELANJA (Rp)
			Belanja Sewa Photo and Film Equipment	1.508.774
			Honorarium Narasumber atau Pembahas, Moderator, Pembawa Acara, dan Panitia	2.900.000
		Penguatan Peran Serta Organisasi Kemasyarakatan dan Mitra Kerja Lainnya dalam Pelaksanaan Pelayanan dan Pembinaan Kesertaan Ber-KB	Belanja Alat/Bahan untuk Kegiatan Kantor-Alat Tulis Kantor	42.000
			Belanja Perjalanan Dinas Dalam Kota	4.200.000
			Belanja Perjalanan Dinas Paket Meeting Dalam Kota	17.114.000
	Pemetaan Perkiraan Pengendalian Penduduk Cakupan Daerah Kabupaten/Kota	Pemanfaatan Data Hasil Pemutakhiran Data Keluarga	Belanja Alat/Bahan untuk Kegiatan Kantor-Alat Tulis Kantor	4.020.000
			Belanja Perjalanan Dinas Dalam Kota	8.400.000
			Belanja Perjalanan Dinas Paket Meeting Dalam Kota	41.375.000
			Honorarium Narasumber atau Pembahas, Moderator, Pembawa Acara, dan Panitia	4.450.000
		Pembentukan dan operasionalisasi Rumah Data Kependudukan di Kampung KB Untuk Memperkuat Integrasi Program Bangga Kencana di Sektor Lain	Belanja Alat/Bahan untuk Kegiatan Kantor-Alat Tulis Kantor	9.749.200
			Belanja Perjalanan Dinas Dalam Kota	7.140.000

NAMA SKPD	NAMA KEGIATAN	NAMA SUB KEGIATAN	NAMA REKENING	EFISIENSI BELANJA (Rp)
		Pembinaan dan Pengawasan Pencatatan dan Pelaporan Program Bangga Kencana	Belanja Perjalanan Dinas Dalam Kota	6.300.000
		Pembinaan dan Pengawasan Penyelenggaraan Sistem Informasi Keluarga	Belanja Alat/Bahan untuk Kegiatan Kantor-Alat Tulis Kantor	8.303.500
			Belanja Perjalanan Dinas Dalam Kota	20.265.000
			Belanja Perjalanan Dinas Paket Meeting Dalam Kota	26.666.000
			Honorarium Narasumber atau Pembahas, Moderator, Pembawa Acara, dan Panitia	650.000
		Pengolahan dan Pelaporan Data Pengendalian Lapangan dan Pelayanan KB	Belanja Perjalanan Dinas Dalam Kota	6.300.000
		Penyediaan dan Pengolahan Data Kependudukan	Belanja Alat/Bahan untuk Kegiatan Kantor-Alat Tulis Kantor	1.056.000
			Belanja Jasa Tenaga Administrasi	180.000.000
			Belanja Perjalanan Dinas Dalam Kota	2.520.000
		Penyediaan Data dan Informasi Keluarga	Belanja Alat/Bahan untuk Kegiatan Kantor-Alat Tulis Kantor	388.800
		Penyusunan Profil program Pembangunan Keluarga, Kependudukan, dan Keluarga Berencana (Bangga Kencana)	Belanja Alat/Bahan untuk Kegiatan Kantor-Alat Tulis Kantor	5.311.700
	Pendayagunaan Tenaga Penyuluh KB/Petugas Lapangan KB (PKB/PLKB)	Penggerakan Kader Institusi Masyarakat Pedesaan (IMP)	Belanja Alat/Bahan untuk Kegiatan Kantor-Alat Tulis Kantor	386.000
			Belanja Perjalanan Dinas Dalam Kota	14.070.000
	Pengendalian dan Pendistribusian Kebutuhan	Pembinaan Pasca Pelayanan bagi Peserta KB	Belanja Alat/Bahan untuk Kegiatan Kantor-Alat Tulis Kantor	836.000

NAMA SKPD	NAMA KEGIATAN	NAMA SUB KEGIATAN	NAMA REKENING	EFISIENSI BELANJA (Rp)
	Alat dan Obat Kontrasepsi serta Pelaksanaan Pelayanan KB di Daerah Kabupaten/Kota			
			Belanja Perjalanan Dinas Dalam Kota	24.255.000
		Pembinaan Pelayanan Keluarga Berencana dan Kesehatan Reproduksi di Fasilitas Kesehatan Termasuk Jaringan dan Jejaringnya	Belanja Alat/Bahan untuk Kegiatan Kantor-Alat Tulis Kantor	3.501.000
			Belanja Perjalanan Dinas Dalam Kota	7.350.000
			Belanja Perjalanan Dinas Paket Meeting Dalam Kota	29.850.000
		Pengendalian Pendistribusian Alat dan Obat Kontrasepsi dan Sarana Penunjang Pelayanan KB ke Fasilitas Kesehatan Termasuk Jaringan dan Jejaringnya	Belanja Alat/Bahan untuk Kegiatan Kantor-Alat Tulis Kantor	758.000
			Belanja Perjalanan Dinas Dalam Kota	4.200.000
			Belanja Perjalanan Dinas Paket Meeting Dalam Kota	15.920.000
		Peningkatan Kesertaan Penggunaan Metode Kontrasepsi Jangka Panjang (MKJP)	Belanja Alat/Bahan untuk Kegiatan Kantor-Alat Tulis Kantor	4.180.000
			Belanja Perjalanan Dinas Dalam Kota	66.141.800
		Penyusunan Rencana Kebutuhan Alat dan Obat Kontrasepsi (Alokon) dan Sarana Penunjang Pelayanan KB	Belanja Alat/Bahan untuk Kegiatan Kantor-Alat Tulis Kantor	700.200
			Belanja Perjalanan Dinas Dalam Kota	9.450.000

NAMA SKPD	NAMA KEGIATAN	NAMA SUB KEGIATAN	NAMA REKENING	EFISIENSI BELANJA (Rp)
			Belanja Perjalanan Dinas Paket Meeting Dalam Kota	39.800.000
			JUMLAH EFISIENSI DINAS PENGENDALIAN PENDUDUK DAN KELUARGA BERENCANA	1.182.450.554
DINAS PERHUBUNGAN	Administrasi Keuangan Perangkat Daerah	Koordinasi dan Penyusunan Laporan Keuangan Bulanan/ Triwulanan/ Semesteran SKPD	Belanja Alat/Bahan untuk Kegiatan Kantor-Alat Tulis Kantor	924.900
	Administrasi Umum Perangkat Daerah	Penyediaan Bahan Bacaan dan Peraturan Perundang-undangan	Belanja Alat/Bahan untuk Kegiatan Kantor-Alat Tulis Kantor	120.000
		Penyediaan Bahan Logistik Kantor	Belanja Alat/Bahan untuk Kegiatan Kantor-Suvenir/Cendera Mata	6.972.800
			Belanja Alat/Bahan untuk Kegiatan Kantor-Alat Tulis Kantor	1.046.520
			Belanja Makanan dan Minuman Jamuan Tamu	12.635.000
			Belanja Perjalanan Dinas Biasa	34.400.000
			Belanja Perjalanan Dinas Dalam Kota	17.325.000
		Penyediaan Barang Cetakan dan Penggandaan	Belanja Alat/Bahan untuk Kegiatan Kantor- Kertas dan Cover	649.200
			Belanja Alat/Bahan untuk Kegiatan Kantor-Alat Tulis Kantor	13.035.100
		Penyediaan Peralatan dan Perlengkapan Kantor	Belanja Alat/Bahan untuk Kegiatan Kantor-Alat Tulis Kantor	8.355.700
		Penyediaan Peralatan Rumah Tangga	Belanja Alat/Bahan untuk Kegiatan Kantor-Suvenir/Cendera Mata	4.958.800

NAMA SKPD	NAMA KEGIATAN	NAMA SUB KEGIATAN	NAMA REKENING	EFISIENSI BELANJA (Rp)
			Belanja Alat/Bahan untuk Kegiatan Kantor-Alat Tulis Kantor	72.000
		Penyelenggaraan Rapat Koordinasi dan Konsultasi SKPD	Belanja Alat/Bahan untuk Kegiatan Kantor-Alat Tulis Kantor	588.000
			Belanja Makanan dan Minuman Rapat	14.220.000
			Belanja Perjalanan Dinas Biasa	88.751.000
	Audit dan Inspeksi Keselamatan LLAJ di Jalan	Pelaksanaan Inspeksi, Audit dan Pemantauan Terminal	Belanja Alat/Bahan untuk Kegiatan Kantor-Alat Tulis Kantor	500.000
		Pelaksanaan Pengawasan Melalui Uji Petik terhadap Unit Pelaksana Uji Berkala Kendaraan Bermotor Inspeksi, Audit dan Pemantauan Unit Pelaksana Uji Berkala Kendaraan Bermotor	Belanja Alat/Bahan untuk Kegiatan Kantor-Alat Tulis Kantor	212.000
	Pelaksanaan Manajemen dan Rekayasa Lalu Lintas untuk Jaringan Jalan Kabupaten/Kota	Forum Lalu Lintas dan Angkutan Jalan untuk Jaringan Jalan Kabupaten/Kota	Belanja Alat/Bahan untuk Kegiatan Kantor-Alat Tulis Kantor	748.000
		Pengadaan dan Pemasangan Perlengkapan Jalan dalam rangka Manajemen dan Rekayasa Lalu Lintas	Belanja Alat/Bahan untuk Kegiatan Kantor-Alat Tulis Kantor	486.600
		Pengawasan dan Pengendalian Efektivitas Pelaksanaan Kebijakan untuk Jalan Kabupaten/Kota	Belanja Alat/Bahan untuk Kegiatan Kantor-Alat Tulis Kantor	81.600
			Belanja Sewa Kendaraan Bermotor Penumpang	10.209.000
	Pemeliharaan Barang Milik Daerah Penunjang Urusan Pemerintahan Daerah	Pemeliharaan Peralatan dan Mesin Lainnya	Belanja Alat/Bahan untuk Kegiatan Kantor-Alat Tulis Kantor	58.800

NAMA SKPD	NAMA KEGIATAN	NAMA SUB KEGIATAN	NAMA REKENING	EFISIENSI BELANJA (Rp)
			Belanja Pemeliharaan Alat Kantor dan Rumah Tangga-Alat Rumah Tangga-Alat Pendingin	23.703.045
			Belanja Pemeliharaan Komputer-Komputer Unit-Personal Computer	21.170.000
			Belanja Pemeliharaan Komputer-Peralatan Komputer-Peralatan Personal Computer	22.080.000
		Penyediaan Jasa Pemeliharaan, Biaya Pemeliharaan, Pajak dan Perizinan Kendaraan Dinas Operasional atau Lapangan	Belanja Alat/Bahan untuk Kegiatan Kantor-Alat Tulis Kantor	852.507
	Penerbitan Izin Penyelenggaraan dan Pembangunan Fasilitas Parkir	Koordinasi dan Sinkronisasi Pengawasan Pelaksanaan Izin Penyelenggaraan dan Pembangunan Fasilitas Parkir Kewenangan Kabupaten/Kota	Belanja Perjalanan Dinas Paket Meeting Dalam Kota	33.100.000
			Honorarium Narasumber atau Pembahas, Moderator, Pembawa Acara, dan Panitia	1.350.000
	Penetapan Kawasan Perkotaan untuk Pelayanan Angkutan Perkotaan yang Melampaui Batas 1 (Satu) Daerah Kabupaten/Kota	Sosialisasi dan Uji Coba Pelaksanaan Kebijakan Penetapan Kawasan Perkotaan untuk Angkutan Perkotaan Kewenangan Kabupaten/Kota	Belanja Alat/Bahan untuk Kegiatan Kantor-Alat Tulis Kantor	14.082.000
			Belanja Alat/Bahan untuk Kegiatan Kantor-Perlengkapan Dinas	12.122.500
			Belanja Hadiah yang Bersifat Perlombaan	1.800.000

NAMA SKPD	NAMA KEGIATAN	NAMA SUB KEGIATAN	NAMA REKENING	EFISIENSI BELANJA (Rp)
			Belanja Perjalanan Dinas Paket Meeting Dalam Kota	25.870.000
			Honorarium Narasumber atau Pembahas, Moderator, Pembawa Acara, dan Panitia	7.300.000
	Pengadaan Barang Milik Daerah Penunjang Urusan Pemerintah Daerah	Pengadaan Peralatan dan Mesin Lainnya	Belanja Alat/Bahan untuk Kegiatan Kantor-Alat Tulis Kantor	360.000
			Belanja Alat/Bahan untuk Kegiatan Kantor-Alat/Bahan untuk Kegiatan Kantor Lainnya	962.000
			Belanja Alat/Bahan untuk Kegiatan Kantor-Bahan Komputer	4.318.800
			Belanja Modal Alat Pendingin	13.730.700
			Belanja Modal Alat Penyimpan Perlengkapan Kantor	8.363.100
			Belanja Modal Peralatan Studio Video dan Film	6.937.900
	Pengelolaan Terminal Penumpang Tipe C	Rehabilitasi dan Pemeliharaan Terminal Tipe C (Fasilitas Utama dan Penunjang)	Belanja Alat/Bahan untuk Kegiatan Kantor- Kertas dan Cover	669.300
			Belanja Alat/Bahan untuk Kegiatan Kantor-Alat Tulis Kantor	708.000
		Revitalisasi Terminal Tipe C (Fasilitas Utama dan Penunjang)	Belanja Alat/Bahan untuk Kegiatan Kantor-Alat Tulis Kantor	1.320.000
	Pengujian Berkala Kendaraan Bermotor	Pemeliharaan Sarana dan Prasarana Pengujian Berkala Kendaraan Bermotor	Belanja Alat/Bahan untuk Kegiatan Kantor- Kertas dan Cover	2.932.200

NAMA SKPD	NAMA KEGIATAN	NAMA SUB KEGIATAN	NAMA REKENING	EFISIENSI BELANJA (Rp)
			Belanja Alat/Bahan untuk Kegiatan Kantor-Alat Tulis Kantor	708.000
	Penyediaan Angkutan Umum untuk Jasa Angkutan Orang dan/atau Barang Antar Kota dalam 1 (Satu) Daerah Kabupaten/Kota	Pengendalian dan Pengawasan Ketersediaan Angkutan Umum untuk Jasa Angkutan Orang dan/atau Barang Antar Kota dalam 1 (Satu) Kabupaten/Kota	Belanja Alat/Bahan untuk Kegiatan Kantor-Alat Tulis Kantor	478.400
		Penyediaan Angkutan Umum untuk Jasa Angkutan Orang dan/atau Barang Antar Kota dalam 1 (Satu) Daerah Kabupaten/Kota	Belanja Makanan dan Minuman Rapat	2.430.000
			Belanja Perjalanan Dinas Paket Meeting Dalam Kota	23.880.000
	Penyediaan Jasa Penunjang Urusan Pemerintahan Daerah	Penyediaan Jasa Komunikasi, Sumber Daya Air dan Listrik	Belanja Alat/Bahan untuk Kegiatan Kantor-Alat Tulis Kantor	960.000
		Penyediaan Jasa Pelayanan Umum Kantor	Belanja Alat/Bahan untuk Kegiatan Kantor-Alat Tulis Kantor	3.110.400
	Penyediaan Perlengkapan Jalan di Jalan Kabupaten/Kota	Rehabilitasi dan Pemeliharaan Perlengkapan Jalan	Belanja Alat/Bahan untuk Kegiatan Kantor-Alat Tulis Kantor	726.000
	Perencanaan, Penganggaran, dan Evaluasi Kinerja Perangkat Daerah	Evaluasi Kinerja Perangkat Daerah	Belanja Alat/Bahan untuk Kegiatan Kantor-Alat Tulis Kantor	4.503.000
		Penyusunan Dokumen Perencanaan Perangkat Daerah	Belanja Alat/Bahan untuk Kegiatan Kantor-Alat Tulis Kantor	2.377.600
			JUMLAH EFISIENSI DINAS PERHUBUNGAN	459.255.472
DINAS PERUMAHAN DAN PERMUKIMAN	Administrasi Umum Perangkat Daerah	Penyediaan Barang Cetakan dan Penggandaan	Belanja Alat/Bahan untuk Kegiatan Kantor- Kertas dan Cover	4.128.000

NAMA SKPD	NAMA KEGIATAN	NAMA SUB KEGIATAN	NAMA REKENING	EFISIENSI BELANJA (Rp)
			Belanja Alat/Bahan untuk Kegiatan Kantor-Alat Tulis Kantor	6.285.700
		Penyediaan Komponen Instalasi Listrik/Penerangan Bangunan Kantor	Belanja Alat/Bahan untuk Kegiatan Kantor-Alat Listrik	1.725.700
		Penyediaan Peralatan dan Perlengkapan Kantor	Belanja Alat/Bahan untuk Kegiatan Kantor- Kertas dan Cover	4.057.000
			Belanja Alat/Bahan untuk Kegiatan Kantor-Alat Tulis Kantor	8.436.900
		Penyediaan Peralatan Rumah Tangga	Belanja Alat/Bahan untuk Kegiatan Kantor-Perabot Kantor	3.006.700
		Penyelenggaraan Rapat Koordinasi dan Konsultasi SKPD	Belanja Jasa Iklan/Reklame, Film, dan Pemotretan	7.799.400
			Belanja Makanan dan Minuman Rapat	8.160.000
			Belanja Perjalanan Dinas Biasa	62.841.000
	Pembinaan Pengelolaan Rumah Susun Umum dan/atau Rumah Khusus	Fasilitasi Pengelolaan Kelembagaan dan Pemilik/Penghuni Rumah Susun	Belanja Alat/Bahan untuk Kegiatan Kantor-Alat Tulis Kantor	1.138.800
			Belanja Perjalanan Dinas Dalam Kota	1.575.000
			Belanja Perjalanan Dinas Paket Meeting Dalam Kota	12.330.000
			Honorarium Narasumber atau Pembahas, Moderator, Pembawa Acara, dan Panitia	5.100.000
		Penatausahaan Pemanfaatan Rumah Susun Umum dan/atau Rumah Khusus	Belanja Alat/Bahan untuk Kegiatan Kantor-Alat Tulis Kantor	4.000.000

NAMA SKPD	NAMA KEGIATAN	NAMA SUB KEGIATAN	NAMA REKENING	EFISIENSI BELANJA (Rp)
	Pemeliharaan Barang Milik Daerah Penunjang Urusan Pemerintahan Daerah	Pemeliharaan Peralatan dan Mesin Lainnya	Belanja Pemeliharaan Alat Kantor dan Rumah Tangga-Alat Rumah Tangga-Alat Rumah Tangga Lainnya (Home Use)	3.766.513
		Pemeliharaan/Rehabilitasi Gedung Kantor dan Bangunan Lainnya	Belanja Alat/Bahan untuk Kegiatan Kantor-Alat Tulis Kantor	836.000
	Penataan dan Peningkatan Kualitas Kawasan Permukiman Kumuh dengan Luas di Bawah 10 (Sepuluh) Ha	Pembentukan/Pembinaan Kelompok Swadaya Masyarakat di Permukiman Kumuh	Honorarium Narasumber atau Pembahas, Moderator, Pembawa Acara, dan Panitia	1.350.000
	Pendataan Penyediaan dan Rehabilitasi Rumah Korban Bencana atau Relokasi Program Kabupaten/Kota	Pendataan dan Verifikasi Calon Penerima Rumah bagi Masyarakat yang Terkena Relokasi Program Kabupaten/Kota	Belanja Alat/Bahan untuk Kegiatan Kantor-Alat Tulis Kantor	2.160.000
	Penerbitan Izin Pembangunan dan Pengembangan Perumahan	Koordinasi dan Sinkronisasi Pengendalian Pembangunan dan Pengembangan Perumahan	Belanja Alat/Bahan untuk Kegiatan Kantor-Alat Tulis Kantor	812.000
			Belanja Perjalanan Dinas Paket Meeting Dalam Kota	21.890.000
			Honorarium Narasumber atau Pembahas, Moderator, Pembawa Acara, dan Panitia	1.350.000
	Pengelolaan Keanekaragaman Hayati Kabupaten/Kota	Pengelolaan Ruang Terbuka Hijau (RTH)	Belanja Alat/Bahan untuk Kegiatan Kantor-Alat Tulis Kantor	1.000.000
			Honorarium Tim Pelaksana Kegiatan dan Sekretariat Tim Pelaksana Kegiatan	50.100.000
		Pengelolaan Sarana dan Prasarana Keanekaragaman Hayati	Belanja Alat/Bahan untuk Kegiatan Kantor-Alat Tulis Kantor	2.558.400

NAMA SKPD	NAMA KEGIATAN	NAMA SUB KEGIATAN	NAMA REKENING	EFISIENSI BELANJA (Rp)
		Pengelolaan Taman Keanekaragaman Hayati Lainnya	Belanja Alat/Bahan untuk Kegiatan Kantor-Alat Tulis Kantor	560.000
		Pengembangan Kapasitas Kelembagaan dan SDM dalam Pengelolaan Keanekaragaman Hayati	Belanja Alat/Bahan untuk Kegiatan Kantor-Alat Tulis Kantor	5.606.400
			Belanja Hadiah yang Bersifat Perlombaan	47.500.000
			Belanja Perjalanan Dinas Dalam Kota	5.250.000
			Belanja Perjalanan Dinas Paket Meeting Dalam Kota	22.205.000
		Penyusunan dan Penetapan Rencana Pengelolaan Keanekaragaman Hayati	Belanja Alat/Bahan untuk Kegiatan Kantor-Alat Tulis Kantor	400.000
	Peningkatan Kualitas Kawasan Permukiman Kumuh dengan Luas di Bawah 10 (Sepuluh) Ha	Perbaikan Rumah Tidak Layak Huni	Belanja Alat/Bahan untuk Kegiatan Kantor-Alat Tulis Kantor	34.436.000
			Belanja Perjalanan Dinas Dalam Kota	52.500.000
			Belanja Perjalanan Dinas Paket Meeting Dalam Kota	39.800.000
			Honorarium Narasumber atau Pembahas, Moderator, Pembawa Acara, dan Panitia	4.050.000
	Sosialisasi dan Persiapan Penyediaan dan Rehabilitasi Rumah Korban Bencana atau Relokasi Program Kabupaten/Kota	Sosialisasi tentang Mekanisme Penggantian Hak atas Tanah dan/atau Bangunan	Belanja Alat/Bahan untuk Kegiatan Kantor-Alat Tulis Kantor	812.000

NAMA SKPD	NAMA KEGIATAN	NAMA SUB KEGIATAN	NAMA REKENING	EFISIENSI BELANJA (Rp)
			Belanja Perjalanan Dinas Paket Meeting Dalam Kota	16.716.000
			Honorarium Narasumber atau Pembahas, Moderator, Pembawa Acara, dan Panitia	1.350.000
	Urusan Penyelenggaraan PSU Perumahan	Penyediaan Prasarana, Sarana, dan Utilitas Umum di Perumahan untuk Menunjang Fungsi Hunian	Belanja Alat/Bahan untuk Kegiatan Kantor-Alat Tulis Kantor	101.989.886
		Sosialisasi standar, prosedur, dan kriteria serah terima PSU	Belanja Alat/Bahan untuk Kegiatan Kantor-Alat Tulis Kantor	812.000
			Belanja Perjalanan Dinas Paket Meeting Dalam Kota	17.910.000
			Honorarium Narasumber atau Pembahas, Moderator, Pembawa Acara, dan Panitia	1.350.000
			JUMLAH EFISIENSI DINAS PERUMAHAN DAN PERMUKIMAN	569.654.399
DINAS SOSIAL	Administrasi Umum Perangkat Daerah	Penyelenggaraan Rapat Koordinasi dan Konsultasi SKPD	Belanja Perjalanan Dinas Biasa	205.885.000
	Pengelolaan Data Fakir Miskin Cakupan Daerah Kabupaten/Kota	Fasilitasi Bantuan Sosial Kesejahteraan Keluarga	Belanja Perjalanan Dinas Dalam Kota	7.980.000
			Belanja Perjalanan Dinas Paket Meeting Dalam Kota	28.656.000
			Honorarium Narasumber atau Pembahas, Moderator, Pembawa Acara, dan Panitia	800.000
		Pendataan Fakir Miskin Cakupan Daerah Kabupaten/Kota	Belanja Perjalanan Dinas Dalam Kota	7.665.000

NAMA SKPD	NAMA KEGIATAN	NAMA SUB KEGIATAN	NAMA REKENING	EFISIENSI BELANJA (Rp)
			Belanja Perjalanan Dinas Paket Meeting Dalam Kota	62.890.000
	Pengembangan Potensi Sumber Kesejahteraan Sosial Daerah Kabupaten/Kota	Peningkatan Kemampuan Potensi Pekerja Sosial Masyarakat Kewenangan Kabupaten/Kota	Belanja Perjalanan Dinas Paket Meeting Dalam Kota	26.480.000
		Peningkatan Kemampuan Sumber Daya Manusia dan Penguatan Lembaga Konsultasi Kesejahteraan Keluarga (LK3)	Belanja Perjalanan Dinas Paket Meeting Dalam Kota	13.240.000
	Penyediaan Jasa Penunjang Urusan Pemerintahan Daerah	Penyediaan Jasa Peralatan dan Perlengkapan Kantor	Belanja Alat/Bahan untuk Kegiatan Kantor- Kertas dan Cover	13.758.000
			Belanja Alat/Bahan untuk Kegiatan Kantor-Alat Tulis Kantor	8.092.800
	Penyelenggaraan Pemberdayaan Masyarakat Terhadap Kesiapsiagaan Bencana Kabupaten/Kota	Koordinasi, Sosialisasi dan Pelaksanaan Taruna Siaga Bencana	Belanja Perjalanan Dinas Dalam Kota	15.750.000
			Belanja Perjalanan Dinas Paket Meeting Dalam Kota	59.700.000
	Rehabilitasi Sosial Dasar Penyandang Disabilitas Terlantar, Anak Terlantar, Lanjut Usia Terlantar, serta Gelandangan Pengemis di Luar Panti Sosial	Pemberian Bimbingan Fisik, Mental, Spiritual, dan Sosial	Honorarium Narasumber atau Pembahas, Moderator, Pembawa Acara, dan Panitia	400.000
		Pemberian Bimbingan Sosial kepada Keluarga Penyandang Disabilitas Terlantar, Anak Terlantar, Lanjut Usia Terlantar, serta Gelandangan Pengemis dan Masyarakat	Belanja Perjalanan Dinas Paket Meeting Dalam Kota	43.780.000

NAMA SKPD	NAMA KEGIATAN	NAMA SUB KEGIATAN	NAMA REKENING	EFISIENSI BELANJA (Rp)
			Honorarium Narasumber atau Pembahas, Moderator, Pembawa Acara, dan Panitia	1.300.000
			JUMLAH EFISIENSI DINAS SOSIAL	496.376.800
DINAS TENAGA KERJA	Administrasi Umum Perangkat Daerah	Penyelenggaraan Rapat Koordinasi dan Konsultasi SKPD	Belanja Perjalanan Dinas Biasa	144.786.000
	Konsultansi Produktivitas pada Perusahaan Kecil	Pelaksanaan Konsultasi Produktivitas kepada Perusahaan Kecil	Belanja Perjalanan Dinas Paket Meeting Dalam Kota	11.542.000
			Honorarium Narasumber atau Pembahas, Moderator, Pembawa Acara, dan Panitia	650.000
	Pelaksanaan Pelatihan berdasarkan Unit Kompetensi	Proses Pelaksanaan Pendidikan dan Pelatihan Keterampilan bagi Pencari Kerja berdasarkan Klaster Kompetensi	Belanja Perjalanan Dinas Dalam Kota	158.287.500
			Belanja Perjalanan Dinas Paket Meeting Dalam Kota	8.557.000
			Honorarium Narasumber atau Pembahas, Moderator, Pembawa Acara, dan Panitia	31.850.000
	Pelayanan antar Kerja di Daerah Kabupaten/Kota	Pelayanan antar Kerja	Belanja Perjalanan Dinas Paket Meeting Luar Kota	9.690.000
			Honorarium Narasumber atau Pembahas, Moderator, Pembawa Acara, dan Panitia	2.700.000
		Penyediaan Sumber Daya Pelayanan antar Kerja	Belanja Perjalanan Dinas Dalam Kota	3.675.000
			Belanja Perjalanan Dinas Paket Meeting Luar Kota	13.080.000

NAMA SKPD	NAMA KEGIATAN	NAMA SUB KEGIATAN	NAMA REKENING	EFISIENSI BELANJA (Rp)
			Honorarium Narasumber atau Pembahas, Moderator, Pembawa Acara, dan Panitia	4.050.000
		Penyelenggaraan Unit Layanan Disabilitas Ketenagakerjaan	Belanja Perjalanan Dinas Paket Meeting Luar Kota	5.410.000
			Honorarium Narasumber atau Pembahas, Moderator, Pembawa Acara, dan Panitia	1.350.000
		Penyuluhan dan Bimbingan Jabatan bagi Pencari Kerja	Belanja Perjalanan Dinas Dalam Kota	2.100.000
			Belanja Perjalanan Dinas Paket Meeting Luar Kota	6.540.000
			Honorarium Narasumber atau Pembahas, Moderator, Pembawa Acara, dan Panitia	2.700.000
	Pembinaan Lembaga Pelatihan Kerja Swasta	Pembinaan Lembaga Pelatihan Kerja Swasta	Belanja Perjalanan Dinas Paket Meeting Dalam Kota	10.348.000
			Honorarium Narasumber atau Pembahas, Moderator, Pembawa Acara, dan Panitia	650.000
	Pencegahan dan Penyelesaian Perselisihan Hubungan Industrial, Mogok Kerja dan Penutupan Perusahaan di Daerah Kabupaten/Kota	Penyelesaian Perselisihan Hubungan Industrial, Mogok Kerja, dan Penutupan Perusahaan yang Berakibat/Berdampak pada Kepentingan di 1 (satu) Daerah Kabupaten/Kota	Belanja Perjalanan Dinas Paket Meeting Dalam Kota	16.550.000
			Honorarium Narasumber atau Pembahas, Moderator, Pembawa Acara, dan Panitia	2.700.000
	Pengesahan Peraturan Perusahaan dan Pendaftaran	Pendaftaran Perjanjian Kerja Sama bagi Perusahaan	Belanja Perjalanan Dinas Paket Meeting Dalam Kota	4.965.000

NAMA SKPD	NAMA KEGIATAN	NAMA SUB KEGIATAN	NAMA REKENING	EFISIENSI BELANJA (Rp)
	Perjanjian Kerja Bersama untuk Perusahaan yang Hanya Beroperasi dalam 1 (Satu) Daerah Kabupaten/Kota			
			Honorarium Narasumber atau Pembahas, Moderator, Pembawa Acara, dan Panitia	1.350.000
		Pengesahan Peraturan Perusahaan bagi Perusahaan	Belanja Perjalanan Dinas Paket Meeting Luar Kota	10.426.500
			Honorarium Narasumber atau Pembahas, Moderator, Pembawa Acara, dan Panitia	1.100.000
			JUMLAH EFISIENSI DINAS TENAGA KERJA	455.057.000
INSPEKTORAT DAERAH	Administrasi Kepegawaian Perangkat Daerah	Bimbingan Teknis Implementasi Peraturan Perundang-Undangan	Belanja Perjalanan Dinas Biasa	19.420.000
			Belanja Perjalanan Dinas Paket Meeting Dalam Kota	137.310.000
	Administrasi Umum Perangkat Daerah	Penyelenggaraan Rapat Koordinasi dan Konsultasi SKPD	Belanja Perjalanan Dinas Biasa	303.585.000
	Pendampingan dan Asistensi	Pendampingan dan Asistensi Urusan Pemerintahan Daerah	Belanja Perjalanan Dinas Biasa	8.196.000
			Belanja Perjalanan Dinas Paket Meeting Dalam Kota	50.546.000
		Pendampingan, Asistensi dan Verifikasi Penegakan Integritas	Belanja Perjalanan Dinas Biasa	2.086.000
		Pendampingan, Asistensi, Verifikasi, dan Penilaian Reformasi Birokrasi	Belanja Perjalanan Dinas Biasa	84.280.000

NAMA SKPD	NAMA KEGIATAN	NAMA SUB KEGIATAN	NAMA REKENING	EFISIENSI BELANJA (Rp)
			Belanja Perjalanan Dinas Paket Meeting Dalam Kota	79.600.000
	Penyelenggaraan Pengawasan dengan Tujuan Tertentu	Penanganan Penyelesaian Kerugian Negara/Daerah	Belanja Perjalanan Dinas Biasa	1.376.000
			Belanja Perjalanan Dinas Paket Meeting Dalam Kota	20.298.000
		Pengawasan dengan Tujuan Tertentu	Belanja Perjalanan Dinas Biasa	2.752.000
	Penyelenggaraan Pengawasan Internal	Monitoring dan Evaluasi Tindak Lanjut Hasil Pemeriksaan BPK RI dan Tindak Lanjut Hasil Pemeriksaan APIP	Belanja Perjalanan Dinas Biasa	9.375.000
			Belanja Perjalanan Dinas Paket Meeting Dalam Kota	95.520.000
		Pengawasan Kinerja Pemerintah Daerah	Belanja Perjalanan Dinas Biasa	27.930.000
			Belanja Perjalanan Dinas Paket Meeting Dalam Kota	81.192.000
		Reviu Laporan Kinerja	Belanja Perjalanan Dinas Biasa	3.550.000
			Belanja Perjalanan Dinas Paket Meeting Dalam Kota	14.328.000
	Perencanaan, Penganggaran, dan Evaluasi Kinerja Perangkat Daerah	Evaluasi Kinerja Perangkat Daerah	Belanja Perjalanan Dinas Paket Meeting Luar Kota	25.870.000
			JUMLAH EFISIENSI INSPEKTORAT DAERAH	967.214.000
KECAMATAN BOGOR BARAT	Administrasi Keuangan Perangkat Daerah	Koordinasi dan Penyusunan Laporan Keuangan Akhir Tahun SKPD	Belanja Alat/Bahan untuk Kegiatan Kantor-Alat Tulis Kantor	548.200
		Koordinasi dan Penyusunan Laporan Keuangan Bulanan/ Triwulanan/ Semesteran SKPD	Belanja Alat/Bahan untuk Kegiatan Kantor-Alat Tulis Kantor	1.142.800

NAMA SKPD	NAMA KEGIATAN	NAMA SUB KEGIATAN	NAMA REKENING	EFISIENSI BELANJA (Rp)
	Administrasi Umum Perangkat Daerah	Penyediaan Bahan Logistik Kantor	Belanja Makanan dan Minuman Aktivitas Lapangan	18.000.000
			Belanja Makanan dan Minuman Rapat	42.435.000
		Penyediaan Barang Cetakan dan Penggandaan	Belanja Alat/Bahan untuk Kegiatan Kantor-Alat Tulis Kantor	9.086.100
		Penyediaan Peralatan dan Perlengkapan Kantor	Belanja Alat/Bahan untuk Kegiatan Kantor- Kertas dan Cover	27.087.600
			Belanja Alat/Bahan untuk Kegiatan Kantor-Alat Tulis Kantor	16.121.900
			Belanja Modal Alat Kantor Lainnya	28.936.600
			Belanja Modal Peralatan Studio Video dan Film	28.121.600
		Penyediaan Peralatan Rumah Tangga	Belanja Alat/Bahan untuk Kegiatan Kantor-Alat/Bahan untuk Kegiatan Kantor Lainnya	3.819.000
			Belanja Alat/Bahan untuk Kegiatan Kantor-Perabot Kantor	3.541.400
		Penyelenggaraan Rapat Koordinasi dan Konsultasi SKPD	Belanja Perjalanan Dinas Biasa	113.699.000
			Belanja Perjalanan Dinas Paket Meeting Luar Kota	69.960.000
	Koordinasi Penyelenggaraan Kegiatan Pemerintahan di Tingkat Kecamatan	Koordinasi/Sinergi Perencanaan dan Pelaksanaan Kegiatan Pemerintahan dengan Perangkat Daerah dan Instansi Vertikal Terkait	Belanja Alat/Bahan untuk Kegiatan Kantor-Alat Tulis Kantor	730.800
			Belanja Perjalanan Dinas Dalam Kota	840.000

NAMA SKPD	NAMA KEGIATAN	NAMA SUB KEGIATAN	NAMA REKENING	EFISIENSI BELANJA (Rp)
			Belanja Perjalanan Dinas Paket Meeting Dalam Kota	2.648.000
			Honorarium Narasumber atau Pembahas, Moderator, Pembawa Acara, dan Panitia	400.000
	Koordinasi Upaya Penyelenggaraan Ketenteraman dan Ketertiban Umum	Sinergitas dengan Kepolisian Negara Republik Indonesia, Tentara Nasional Indonesia dan Instansi Vertikal di Wilayah Kecamatan	Belanja Alat/Bahan untuk Kegiatan Kantor-Alat Tulis Kantor	2.018.000
			Belanja Perjalanan Dinas Dalam Kota	4.725.000
			Honorarium Narasumber atau Pembahas, Moderator, Pembawa Acara, dan Panitia	1.200.000
	Pemberdayaan Lembaga Kemasyarakatan Tingkat Kecamatan	Fasilitasi Pemanfaatan Teknologi Tepat Guna	Belanja Alat/Bahan untuk Kegiatan Kantor-Alat Tulis Kantor	836.000
			Belanja Perjalanan Dinas Dalam Kota	840.000
			Honorarium Narasumber atau Pembahas, Moderator, Pembawa Acara, dan Panitia	400.000
		Fasilitasi Pengembangan Usaha Ekonomi Masyarakat	Belanja Alat/Bahan untuk Kegiatan Kantor-Alat Tulis Kantor	1.697.400
			Belanja Perjalanan Dinas Dalam Kota	3.045.000
			Honorarium Narasumber atau Pembahas, Moderator, Pembawa Acara, dan Panitia	400.000

NAMA SKPD	NAMA KEGIATAN	NAMA SUB KEGIATAN	NAMA REKENING	EFISIENSI BELANJA (Rp)
		Peningkatan Kapasitas Lembaga Kemasyarakatan	Belanja Alat/Bahan untuk Kegiatan Kantor-Alat Tulis Kantor	1.191.300
			Belanja Perjalanan Dinas Dalam Kota	17.850.000
	Pemberdayaan Lembaga Kemasyarakatan yang Bergerak di Bidang Pemberdayaan Desa dan Lembaga Adat Tingkat Daerah Kabupaten/Kota serta Pemberdayaan Masyarakat Hukum Adat yang Masyarakat Pelakunya Hukum Adat yang Sama dalam Daerah Kabupaten/Kota	Fasilitasi Penataan, Pemberdayaan dan Pendayagunaan Kelembagaan Lembaga Kemasyarakatan Desa/Kelurahan (RT, RW, PKK, Posyandu, LPM, dan Karang Taruna), Lembaga Adat Desa/Kelurahan dan Masyarakat Hukum Adat	Belanja Alat/Bahan untuk Kegiatan Kantor-Alat Tulis Kantor	487.600
			Belanja Perjalanan Dinas Dalam Kota	2.625.000
			Honorarium Narasumber atau Pembahas, Moderator, Pembawa Acara, dan Panitia	400.000
	Pemeliharaan Barang Milik Daerah Penunjang Urusan Pemerintahan Daerah	Pemeliharaan Peralatan dan Mesin Lainnya	Belanja Pemeliharaan Alat Kantor dan Rumah Tangga-Alat Rumah Tangga-Alat Pendingin	12.200.000
			Belanja Pemeliharaan Komputer-Komputer Unit-Personal Computer	24.820.000
			Belanja Pemeliharaan Komputer-Peralatan Komputer-Peralatan Personal Computer	21.390.000

NAMA SKPD	NAMA KEGIATAN	NAMA SUB KEGIATAN	NAMA REKENING	EFISIENSI BELANJA (Rp)
	Pengadaan Barang Milik Daerah Penunjang Urusan Pemerintah Daerah	Pengadaan Gedung Kantor atau Bangunan Lainnya	Belanja Alat/Bahan untuk Kegiatan Kantor-Alat Tulis Kantor	3.076.800
			Belanja Perjalanan Dinas Dalam Kota	1.365.000
	Penyelenggaraan Urusan Pemerintahan yang Tidak Dilaksanakan oleh Unit Kerja Perangkat Daerah yang Ada di Kecamatan	Peningkatan Efektifitas Pelaksanaan Pelayanan kepada Masyarakat di Wilayah Kecamatan	Belanja Alat/Bahan untuk Kegiatan Kantor-Alat Tulis Kantor	1.953.200
			Belanja Perjalanan Dinas Dalam Kota	1.575.000
	Perencanaan, Penganggaran, dan Evaluasi Kinerja Perangkat Daerah	Koordinasi dan Penyusunan Laporan Capaian Kinerja dan Ikhtisar Realisasi Kinerja SKPD	Belanja Alat/Bahan untuk Kegiatan Kantor-Alat Tulis Kantor	1.241.400
		Penyusunan Dokumen Perencanaan Perangkat Daerah	Belanja Alat/Bahan untuk Kegiatan Kantor-Alat Tulis Kantor	3.079.200
			JUMLAH EFISIENSI KECAMATAN BOGOR BARAT	475.533.900
KECAMATAN BOGOR SELATAN	Administrasi Keuangan Perangkat Daerah	Koordinasi dan Penyusunan Laporan Keuangan Bulanan/ Triwulanan/ Semesteran SKPD	Belanja Alat/Bahan untuk Kegiatan Kantor-Alat Tulis Kantor	728.800
	Administrasi Umum Perangkat Daerah	Penyediaan Bahan Logistik Kantor	Belanja Makanan dan Minuman Rapat	126.450.000
		Penyediaan Barang Cetakan dan Penggandaan	Belanja Alat/Bahan untuk Kegiatan Kantor- Kertas dan Cover	8.015.000
			Belanja Alat/Bahan untuk Kegiatan Kantor-Alat Tulis Kantor	36.626.400

NAMA SKPD	NAMA KEGIATAN	NAMA SUB KEGIATAN	NAMA REKENING	EFISIENSI BELANJA (Rp)
		Penyediaan Peralatan dan Perlengkapan Kantor	Belanja Alat/Bahan untuk Kegiatan Kantor- Kertas dan Cover	7.540.800
			Belanja Alat/Bahan untuk Kegiatan Kantor-Alat Tulis Kantor	20.372.600
		Penyelenggaraan Rapat Koordinasi dan Konsultasi SKPD	Belanja Perjalanan Dinas Biasa	35.090.000
			Belanja Perjalanan Dinas Paket Meeting Luar Kota	199.938.000
			Honorarium Narasumber atau Pembahas, Moderator, Pembawa Acara, dan Panitia	3.700.000
	Koordinasi Penyelenggaraan Kegiatan Pemerintahan di Tingkat Kecamatan	Koordinasi/Sinergi Perencanaan dan Pelaksanaan Kegiatan Pemerintahan dengan Perangkat Daerah dan Instansi Vertikal Terkait	Belanja Alat/Bahan untuk Kegiatan Kantor-Alat Tulis Kantor	930.000
			Belanja Perjalanan Dinas Dalam Kota	7.350.000
			Belanja Perjalanan Dinas Paket Meeting Dalam Kota	46.340.000
	Koordinasi Upaya Penyelenggaraan Ketenteraman dan Ketertiban Umum	Sinergitas dengan Kepolisian Negara Republik Indonesia, Tentara Nasional Indonesia dan Instansi Vertikal di Wilayah Kecamatan	Belanja Alat/Bahan untuk Kegiatan Kantor-Perlengkapan Dinas	22.086.000
	Pemberdayaan Lembaga Kemasyarakatan Tingkat Kecamatan	Fasilitasi Pengembangan Usaha Ekonomi Masyarakat	Belanja Alat/Bahan untuk Kegiatan Kantor-Alat Tulis Kantor	930.000
			Belanja Perjalanan Dinas Dalam Kota	12.600.000

NAMA SKPD	NAMA KEGIATAN	NAMA SUB KEGIATAN	NAMA REKENING	EFISIENSI BELANJA (Rp)
		Peningkatan Kapasitas Lembaga Kemasyarakatan	Belanja Alat/Bahan untuk Kegiatan Kantor-Alat Tulis Kantor	1.200.000
			Belanja Perjalanan Dinas Biasa	44.896.000
		Penyelenggaraan Lembaga Kemasyarakatan	Belanja Perjalanan Dinas Dalam Kota	14.700.000
	Pemeliharaan Barang Milik Daerah Penunjang Urusan Pemerintahan Daerah	Pemeliharaan Peralatan dan Mesin Lainnya	Belanja Pemeliharaan Alat Kantor dan Rumah Tangga-Alat Kantor-Alat Kantor Lainnya	1.773.894
			Belanja Pemeliharaan Alat Kantor dan Rumah Tangga-Alat Rumah Tangga-Alat Pendingin	13.420.000
			Belanja Pemeliharaan Komputer-Komputer Unit-Personal Computer	22.630.000
			Belanja Pemeliharaan Komputer-Peralatan Komputer-Peralatan Personal Computer	16.560.000
		Pemeliharaan/Rehabilitasi Gedung Kantor dan Bangunan Lainnya	Belanja Alat/Bahan untuk Kegiatan Kantor-Alat Tulis Kantor	194.000
			Belanja Alat/Bahan untuk Kegiatan Kantor-Benda Pos	775.000
			Belanja Pemeliharaan Bangunan Gedung-Bangunan Gedung Tempat Kerja-Bangunan Gedung Kantor	5.050.000
	Pengadaan Barang Milik Daerah Penunjang Urusan Pemerintah Daerah	Pengadaan Peralatan dan Mesin Lainnya	Belanja Modal Alat Kantor Lainnya	65.274.900

NAMA SKPD	NAMA KEGIATAN	NAMA SUB KEGIATAN	NAMA REKENING	EFISIENSI BELANJA (Rp)
		Pengadaan Sarana dan Prasarana Gedung Kantor atau Bangunan Lainnya	Belanja Honorarium Penanggungjawaban Pengelola Keuangan	20.160.000
	Penyelenggaraan Urusan Pemerintahan yang Tidak Dilaksanakan oleh Unit Kerja Perangkat Daerah yang Ada di Kecamatan	Perencanaan Kegiatan Pelayanan kepada Masyarakat di Kecamatan	Belanja Perjalanan Dinas Dalam Kota	14.700.000
	Perencanaan, Penganggaran, dan Evaluasi Kinerja Perangkat Daerah	Koordinasi dan Penyusunan Laporan Capaian Kinerja dan Ikhtisar Realisasi Kinerja SKPD	Belanja Alat/Bahan untuk Kegiatan Kantor-Alat Tulis Kantor	3.112.800
		Penyusunan Dokumen Perencanaan Perangkat Daerah	Belanja Alat/Bahan untuk Kegiatan Kantor-Alat Tulis Kantor	6.768.700
			JUMLAH EFISIENSI KECAMATAN BOGOR SELATAN	759.912.894
KECAMATAN BOGOR TENGAH	Administrasi Keuangan Perangkat Daerah	Koordinasi dan Penyusunan Laporan Keuangan Akhir Tahun SKPD	Belanja Alat/Bahan untuk Kegiatan Kantor-Alat Tulis Kantor	2.326.400
	Administrasi Umum Perangkat Daerah	Penyediaan Bahan Logistik Kantor	Belanja Makanan dan Minuman Aktivitas Lapangan	51.750.000
			Belanja Makanan dan Minuman Rapat	48.915.000
		Penyediaan Peralatan dan Perlengkapan Kantor	Belanja Alat/Bahan untuk Kegiatan Kantor- Kertas dan Cover	1.691.800
			Belanja Alat/Bahan untuk Kegiatan Kantor-Alat Tulis Kantor	28.318.600
			Belanja Modal Alat Rumah Tangga Lainnya (Home Use)	51.772.800
			Belanja Modal Lemari dan Arsip Pejabat	45.131.900

NAMA SKPD	NAMA KEGIATAN	NAMA SUB KEGIATAN	NAMA REKENING	EFISIENSI BELANJA (Rp)
		Penyelenggaraan Rapat Koordinasi dan Konsultasi SKPD	Belanja Perjalanan Dinas Biasa	70.959.000
			Belanja Perjalanan Dinas Paket Meeting Luar Kota	56.100.000
			Belanja Sewa Kendaraan Bermotor Penumpang	6.621.000
	Koordinasi Penyelenggaraan Kegiatan Pemerintahan di Tingkat Kecamatan	Koordinasi/Sinergi Perencanaan dan Pelaksanaan Kegiatan Pemerintahan dengan Perangkat Daerah dan Instansi Vertikal Terkait	Belanja Alat/Bahan untuk Kegiatan Kantor-Alat Tulis Kantor	6.302.800
			Belanja Perjalanan Dinas Dalam Kota	9.450.000
			Honorarium Narasumber atau Pembahas, Moderator, Pembawa Acara, dan Panitia	4.000.000
	Koordinasi Upaya Penyelenggaraan Ketenteraman dan Ketertiban Umum	Sinergitas dengan Kepolisian Negara Republik Indonesia, Tentara Nasional Indonesia dan Instansi Vertikal di Wilayah Kecamatan	Belanja Pakaian Dinas Lapangan (PDL)	7.684.000
	Pemberdayaan Lembaga Kemasyarakatan Tingkat Kecamatan	Fasilitasi Pemanfaatan Teknologi Tepat Guna	Belanja Alat/Bahan untuk Kegiatan Kantor-Alat Tulis Kantor	1.273.000
		Fasilitasi Pengembangan Usaha Ekonomi Masyarakat	Belanja Alat/Bahan untuk Kegiatan Kantor-Alat Tulis Kantor	1.507.500
			Belanja Perjalanan Dinas Dalam Kota	10.920.000
		Peningkatan Kapasitas Lembaga Kemasyarakatan	Belanja Alat/Bahan untuk Kegiatan Kantor-Alat Tulis Kantor	3.864.000

NAMA SKPD	NAMA KEGIATAN	NAMA SUB KEGIATAN	NAMA REKENING	EFISIENSI BELANJA (Rp)
		Penyelenggaraan Lembaga Kemasyarakatan	Belanja Alat/Bahan untuk Kegiatan Kantor-Suvenir/Cendera Mata	2.339.300
			Belanja Alat/Bahan untuk Kegiatan Kantor-Alat Tulis Kantor	4.582.000
			Honorarium Narasumber atau Pembahas, Moderator, Pembawa Acara, dan Panitia	2.200.000
	Pemeliharaan Barang Milik Daerah Penunjang Urusan Pemerintahan Daerah	Pemeliharaan Peralatan dan Mesin Lainnya	Belanja Pemeliharaan Alat Kantor dan Rumah Tangga-Alat Kantor-Alat Kantor Lainnya	5.228.880
			Belanja Pemeliharaan Alat Kantor dan Rumah Tangga-Alat Rumah Tangga-Alat Pendingin	2.761.812
			Belanja Pemeliharaan Komputer-Komputer Unit-Personal Computer	8.760.000
			Belanja Pemeliharaan Komputer-Peralatan Komputer-Peralatan Personal Computer	8.280.000
	Pengadaan Barang Milik Daerah Penunjang Urusan Pemerintah Daerah	Pengadaan Mebel	Belanja Modal Meja Rapat Pejabat	48.084.400
	Penyelenggaraan Urusan Pemerintahan yang Tidak Dilaksanakan oleh Unit Kerja Perangkat Daerah yang Ada di Kecamatan	Peningkatan Efektifitas Pelaksanaan Pelayanan kepada Masyarakat di Wilayah Kecamatan	Belanja Alat/Bahan untuk Kegiatan Kantor-Alat Tulis Kantor	5.357.800

NAMA SKPD	NAMA KEGIATAN	NAMA SUB KEGIATAN	NAMA REKENING	EFISIENSI BELANJA (Rp)
			Honorarium Narasumber atau Pembahas, Moderator, Pembawa Acara, dan Panitia	1.100.000
	Perencanaan, Penganggaran, dan Evaluasi Kinerja Perangkat Daerah	Koordinasi dan Penyusunan Laporan Capaian Kinerja dan Ikhtisar Realisasi Kinerja SKPD	Belanja Alat/Bahan untuk Kegiatan Kantor-Alat Tulis Kantor	1.340.000
		Penyusunan Dokumen Perencanaan Perangkat Daerah	Belanja Alat/Bahan untuk Kegiatan Kantor-Alat Tulis Kantor	5.323.200
			JUMLAH EFISIENSI KECAMATAN BOGOR TENGAH	503.945.192
KECAMATAN BOGOR TIMUR	Administrasi Keuangan Perangkat Daerah	Koordinasi dan Penyusunan Laporan Keuangan Akhir Tahun SKPD	Belanja Alat/Bahan untuk Kegiatan Kantor-Alat Tulis Kantor	5.749.200
		Koordinasi dan Penyusunan Laporan Keuangan Bulanan/ Triwulanan/ Semesteran SKPD	Belanja Alat/Bahan untuk Kegiatan Kantor-Alat Tulis Kantor	9.776.400
	Administrasi Umum Perangkat Daerah	Penyediaan Bahan Logistik Kantor	Belanja Makanan dan Minuman Rapat	51.390.000
		Penyediaan Peralatan dan Perlengkapan Kantor	Belanja Alat/Bahan untuk Kegiatan Kantor- Kertas dan Cover	44.677.800
			Belanja Alat/Bahan untuk Kegiatan Kantor-Bahan Komputer	13.615.200
			Belanja Modal Alat Pendingin	58.257.600
			Belanja Modal Meja Rapat Pejabat	79.581.600
			Belanja Modal Peralatan Studio Video dan Film	188.265.600
			Belanja Pakaian Adat Daerah	1.695.356

NAMA SKPD	NAMA KEGIATAN	NAMA SUB KEGIATAN	NAMA REKENING	EFISIENSI BELANJA (Rp)
		Penyelenggaraan Rapat Koordinasi dan Konsultasi SKPD	Belanja Perjalanan Dinas Biasa	245.598.000
			Belanja Perjalanan Dinas Paket Meeting Dalam Kota	31.840.000
			Belanja Sewa Kendaraan Bermotor Penumpang	17.580.066
			Honorarium Narasumber atau Pembahas, Moderator, Pembawa Acara, dan Panitia	4.800.000
	Kegiatan Pemberdayaan Kelurahan	Pemberdayaan Masyarakat di Kelurahan	Belanja Perjalanan Dinas Dalam Kota	5.700.000
			Honorarium Narasumber atau Pembahas, Moderator, Pembawa Acara, dan Panitia	2.700.000
	Koordinasi Penyelenggaraan Kegiatan Pemerintahan di Tingkat Kecamatan	Koordinasi/Sinergi Perencanaan dan Pelaksanaan Kegiatan Pemerintahan dengan Perangkat Daerah dan Instansi Vertikal Terkait	Belanja Alat/Bahan untuk Kegiatan Kantor-Alat Tulis Kantor	2.893.400
			Belanja Perjalanan Dinas Dalam Kota	4.725.000
			Honorarium Narasumber atau Pembahas, Moderator, Pembawa Acara, dan Panitia	3.000.000
	Koordinasi Upaya Penyelenggaraan Ketenteraman dan Ketertiban Umum	Sinergitas dengan Kepolisian Negara Republik Indonesia, Tentara Nasional Indonesia dan Instansi Vertikal di Wilayah Kecamatan	Belanja Alat/Bahan untuk Kegiatan Kantor-Alat Tulis Kantor	1.018.400

NAMA SKPD	NAMA KEGIATAN	NAMA SUB KEGIATAN	NAMA REKENING	EFISIENSI BELANJA (Rp)
	Pemberdayaan Lembaga Kemasyarakatan Tingkat Kecamatan	Fasilitasi Pemanfaatan Teknologi Tepat Guna	Belanja Alat/Bahan untuk Kegiatan Kantor-Alat Tulis Kantor	1.670.400
			Belanja Perjalanan Dinas Dalam Kota	6.300.000
			Honorarium Narasumber atau Pembahas, Moderator, Pembawa Acara, dan Panitia	2.050.000
		Fasilitasi Pengembangan Usaha Ekonomi Masyarakat	Belanja Alat/Bahan untuk Kegiatan Kantor-Alat Tulis Kantor	6.387.300
			Belanja Perjalanan Dinas Dalam Kota	12.600.000
			Honorarium Narasumber atau Pembahas, Moderator, Pembawa Acara, dan Panitia	4.900.000
		Peningkatan Kapasitas Lembaga Kemasyarakatan	Belanja Alat/Bahan untuk Kegiatan Kantor-Alat Tulis Kantor	5.825.700
		Penyelenggaraan Lembaga Kemasyarakatan	Belanja Alat/Bahan untuk Kegiatan Kantor-Alat Tulis Kantor	843.600
	Pemeliharaan Barang Milik Daerah Penunjang Urusan Pemerintahan Daerah	Pemeliharaan Peralatan dan Mesin Lainnya	Belanja Pemeliharaan Alat Kantor dan Rumah Tangga-Alat Rumah Tangga-Alat Pendingin	6.100.000
			Belanja Pemeliharaan Komputer-Komputer Unit-Personal Computer	8.760.000
			Belanja Pemeliharaan Komputer-Peralatan Komputer-Peralatan Personal Computer	6.900.000

NAMA SKPD	NAMA KEGIATAN	NAMA SUB KEGIATAN	NAMA REKENING	EFISIENSI BELANJA (Rp)
	Penyelenggaraan Urusan Pemerintahan yang Tidak Dilaksanakan oleh Unit Kerja Perangkat Daerah yang Ada di Kecamatan	Peningkatan Efektifitas Pelaksanaan Pelayanan kepada Masyarakat di Wilayah Kecamatan	Belanja Alat/Bahan untuk Kegiatan Kantor-Alat Tulis Kantor	3.377.400
			Belanja Perjalanan Dinas Dalam Kota	3.360.000
	Perencanaan, Penganggaran, dan Evaluasi Kinerja Perangkat Daerah	Koordinasi dan Penyusunan Laporan Capaian Kinerja dan Ikhtisar Realisasi Kinerja SKPD	Belanja Alat/Bahan untuk Kegiatan Kantor-Alat Tulis Kantor	221.100
		Penyusunan Dokumen Perencanaan Perangkat Daerah	Belanja Alat/Bahan untuk Kegiatan Kantor-Alat Tulis Kantor	6.046.600
			JUMLAH EFISIENSI KECAMATAN BOGOR TIMUR	848.205.722
KECAMATAN BOGOR UTARA	Administrasi Keuangan Perangkat Daerah	Koordinasi dan Penyusunan Laporan Keuangan Akhir Tahun SKPD	Belanja Alat/Bahan untuk Kegiatan Kantor-Alat Tulis Kantor	2.600.000
	Administrasi Umum Perangkat Daerah	Penyediaan Bahan Logistik Kantor	Belanja Makanan dan Minuman Rapat	45.750.000
		Penyediaan Barang Cetakan dan Penggandaan	Belanja Alat/Bahan untuk Kegiatan Kantor-Alat Tulis Kantor	6.005.000
		Penyediaan Peralatan dan Perlengkapan Kantor	Belanja Alat/Bahan untuk Kegiatan Kantor- Kertas dan Cover	8.654.400
			Belanja Alat/Bahan untuk Kegiatan Kantor-Alat Tulis Kantor	14.976.800
		Penyelenggaraan Rapat Koordinasi dan Konsultasi SKPD	Belanja Perjalanan Dinas Biasa	100.692.000
	Koordinasi Penyelenggaraan Kegiatan	Koordinasi/Sinergi Perencanaan dan Pelaksanaan Kegiatan Pemerintahan dengan	Belanja Alat/Bahan untuk Kegiatan Kantor- Kertas dan Cover	779.200

NAMA SKPD	NAMA KEGIATAN	NAMA SUB KEGIATAN	NAMA REKENING	EFISIENSI BELANJA (Rp)
	Pemerintahan di Tingkat Kecamatan	Perangkat Daerah dan Instansi Vertikal Terkait		
			Belanja Alat/Bahan untuk Kegiatan Kantor-Alat Tulis Kantor	4.652.200
			Belanja Perjalanan Dinas Dalam Kota	4.410.000
			Belanja Perjalanan Dinas Paket Meeting Dalam Kota	34.524.000
	Koordinasi Upaya Penyelenggaraan Ketenteraman dan Ketertiban Umum	Sinergitas dengan Kepolisian Negara Republik Indonesia, Tentara Nasional Indonesia dan Instansi Vertikal di Wilayah Kecamatan	Belanja Alat/Bahan untuk Kegiatan Kantor-Alat Tulis Kantor	1.264.000
			Belanja Perjalanan Dinas Dalam Kota	7.560.000
	Pemberdayaan Lembaga Kemasyarakatan Tingkat Kecamatan	Fasilitasi Pemanfaatan Teknologi Tepat Guna	Belanja Alat/Bahan untuk Kegiatan Kantor-Alat Tulis Kantor	718.000
		Fasilitasi Pengembangan Usaha Ekonomi Masyarakat	Belanja Alat/Bahan untuk Kegiatan Kantor-Alat Tulis Kantor	4.118.000
			Belanja Perjalanan Dinas Dalam Kota	1.260.000
		Peningkatan Kapasitas Lembaga Kemasyarakatan	Belanja Alat/Bahan untuk Kegiatan Kantor-Alat Tulis Kantor	3.566.800
			Belanja Perjalanan Dinas Dalam Kota	6.615.000
		Penyelenggaraan Lembaga Kemasyarakatan	Belanja Alat/Bahan untuk Kegiatan Kantor-Alat Tulis Kantor	1.827.200
			Belanja Perjalanan Dinas Biasa	47.084.000

NAMA SKPD	NAMA KEGIATAN	NAMA SUB KEGIATAN	NAMA REKENING	EFISIENSI BELANJA (Rp)
	Pemeliharaan Barang Milik Daerah Penunjang Urusan Pemerintahan Daerah	Pemeliharaan Peralatan dan Mesin Lainnya	Belanja Pemeliharaan Komputer-Komputer Unit-Personal Computer	2.920.000
			Belanja Pemeliharaan Komputer-Peralatan Komputer-Peralatan Personal Computer	2.760.000
	Penyelenggaraan Urusan Pemerintahan yang Tidak Dilaksanakan oleh Unit Kerja Perangkat Daerah yang Ada di Kecamatan	Peningkatan Efektifitas Pelaksanaan Pelayanan kepada Masyarakat di Wilayah Kecamatan	Belanja Alat/Bahan untuk Kegiatan Kantor-Alat Tulis Kantor	1.971.400
	Perencanaan, Penganggaran, dan Evaluasi Kinerja Perangkat Daerah	Koordinasi dan Penyusunan Laporan Capaian Kinerja dan Ikhtisar Realisasi Kinerja SKPD	Belanja Alat/Bahan untuk Kegiatan Kantor-Alat Tulis Kantor	2.120.700
		Penyusunan Dokumen Perencanaan Perangkat Daerah	Belanja Alat/Bahan untuk Kegiatan Kantor-Alat Tulis Kantor	2.516.600
			JUMLAH EFISIENSI KECAMATAN BOGOR UTARA	309.345.300
KECAMATAN TANAH SAREAL	Administrasi Keuangan Perangkat Daerah	Koordinasi dan Penyusunan Laporan Keuangan Akhir Tahun SKPD	Belanja Alat/Bahan untuk Kegiatan Kantor-Alat Tulis Kantor	3.000.000
		Koordinasi dan Penyusunan Laporan Keuangan Bulanan/ Triwulanan/ Semesteran SKPD	Belanja Alat/Bahan untuk Kegiatan Kantor- Kertas dan Cover	1.177.600
			Belanja Alat/Bahan untuk Kegiatan Kantor-Alat Tulis Kantor	4.466.000
	Administrasi Umum Perangkat Daerah	Penyediaan Bahan Logistik Kantor	Belanja Makanan dan Minuman Aktivitas Lapangan	28.350.000
		Penyediaan Barang Cetakan dan Penggandaan	Belanja Alat/Bahan untuk Kegiatan Kantor-Alat Tulis Kantor	14.759.900

NAMA SKPD	NAMA KEGIATAN	NAMA SUB KEGIATAN	NAMA REKENING	EFISIENSI BELANJA (Rp)
		Penyediaan Peralatan dan Perlengkapan Kantor	Belanja Alat/Bahan untuk Kegiatan Kantor-Alat Tulis Kantor	9.352.346
		Penyelenggaraan Rapat Koordinasi dan Konsultasi SKPD	Belanja Makanan dan Minuman Rapat	43.740.000
			Belanja Pakaian Adat Daerah	19.058.800
			Belanja Perjalanan Dinas Biasa	141.964.000
	Koordinasi Penyelenggaraan Kegiatan Pemerintahan di Tingkat Kecamatan	Koordinasi/Sinergi Perencanaan dan Pelaksanaan Kegiatan Pemerintahan dengan Perangkat Daerah dan Instansi Vertikal Terkait	Belanja Alat/Bahan untuk Kegiatan Kantor-Alat Tulis Kantor	4.812.800
			Belanja Perjalanan Dinas Dalam Kota	30.975.000
			Belanja Perjalanan Dinas Paket Meeting Dalam Kota	24.825.000
			Honorarium Narasumber atau Pembahas, Moderator, Pembawa Acara, dan Panitia	7.300.000
	Koordinasi Upaya Penyelenggaraan Ketenteraman dan Ketertiban Umum	Sinergitas dengan Kepolisian Negara Republik Indonesia, Tentara Nasional Indonesia dan Instansi Vertikal di Wilayah Kecamatan	Belanja Alat/Bahan untuk Kegiatan Kantor-Alat Tulis Kantor	2.721.600
			Belanja Perjalanan Dinas Dalam Kota	5.250.000
			Honorarium Narasumber atau Pembahas, Moderator, Pembawa Acara, dan Panitia	2.050.000
	Pemberdayaan Lembaga Kemasyarakatan Tingkat Kecamatan	Fasilitasi Pengembangan Usaha Ekonomi Masyarakat	Belanja Perjalanan Dinas Dalam Kota	10.500.000

NAMA SKPD	NAMA KEGIATAN	NAMA SUB KEGIATAN	NAMA REKENING	EFISIENSI BELANJA (Rp)
			Honorarium Narasumber atau Pembahas, Moderator, Pembawa Acara, dan Panitia	650.000
		Peningkatan Kapasitas Lembaga Kemasyarakatan	Belanja Alat/Bahan untuk Kegiatan Kantor-Alat Tulis Kantor	7.524.000
			Belanja Perjalanan Dinas Dalam Kota	18.900.000
			Belanja Sewa Taman	5.434.455
	Pemberdayaan Lembaga Kemasyarakatan yang Bergerak di Bidang Pemberdayaan Desa dan Lembaga Adat Tingkat Daerah Kabupaten/Kota serta Pemberdayaan Masyarakat Hukum Adat yang Masyarakat Pelakunya Hukum Adat yang Sama dalam Daerah Kabupaten/Kota	Fasilitasi Penataan, Pemberdayaan dan Pendayagunaan Kelembagaan Lembaga Kemasyarakatan Desa/Kelurahan (RT, RW, PKK, Posyandu, LPM, dan Karang Taruna), Lembaga Adat Desa/Kelurahan dan Masyarakat Hukum Adat	Belanja Alat/Bahan untuk Kegiatan Kantor-Alat Tulis Kantor	4.912.400
	Pemeliharaan Barang Milik Daerah Penunjang Urusan Pemerintahan Daerah	Pemeliharaan Peralatan dan Mesin Lainnya	Belanja Pemeliharaan Alat Kantor dan Rumah Tangga-Alat Kantor-Alat Kantor Lainnya	26.913.987
			Belanja Pemeliharaan Alat Kantor dan Rumah Tangga-Alat Rumah Tangga-Alat Pendingin	11.590.000
			Belanja Pemeliharaan Alat Kantor dan Rumah Tangga-Alat Rumah Tangga-Alat Rumah Tangga Lainnya (Home Use)	7.533.026

NAMA SKPD	NAMA KEGIATAN	NAMA SUB KEGIATAN	NAMA REKENING	EFISIENSI BELANJA (Rp)
			Belanja Pemeliharaan Komputer-Komputer Unit-Personal Computer	8.030.000
			Belanja Pemeliharaan Komputer-Peralatan Komputer-Peralatan Personal Computer	10.350.000
	Pengadaan Barang Milik Daerah Penunjang Urusan Pemerintah Daerah	Pengadaan Mebel	Belanja Modal Mebel	83.807.800
			Belanja Modal Meja Rapat Pejabat	99.477.000
	Perencanaan, Penganggaran, dan Evaluasi Kinerja Perangkat Daerah	Koordinasi dan Penyusunan Laporan Capaian Kinerja dan Ikhtisar Realisasi Kinerja SKPD	Belanja Alat/Bahan untuk Kegiatan Kantor-Alat Tulis Kantor	3.605.200
		Penyusunan Dokumen Perencanaan Perangkat Daerah	Belanja Alat/Bahan untuk Kegiatan Kantor-Alat Tulis Kantor	3.250.000
			JUMLAH EFISIENSI KECAMATAN TANAH SAREAL	646.280.914
SATUAN POLISI PAMONG PRAJA	Administrasi Umum Perangkat Daerah	Penyediaan Bahan Logistik Kantor	Belanja Makanan dan Minuman Aktivitas Lapangan	22.500.000
		Penyelenggaraan Rapat Koordinasi dan Konsultasi SKPD	Belanja Perjalanan Dinas Biasa	33.734.000
	Pembinaan Penyidik Pegawai Negeri Sipil (PPNS) Kabupaten/Kota	Pengembangan Kapasitas dan Karier PPNS	Belanja Perjalanan Dinas Paket Meeting Dalam Kota	7.960.000
	Pemeliharaan Barang Milik Daerah Penunjang Urusan Pemerintahan Daerah	Pemeliharaan Peralatan dan Mesin Lainnya	Belanja Pemeliharaan Alat Kantor dan Rumah Tangga-Alat Rumah Tangga-Alat Pendingin	4.270.000
			Belanja Pemeliharaan Komputer-Komputer Unit-Personal Computer	11.680.000

NAMA SKPD	NAMA KEGIATAN	NAMA SUB KEGIATAN	NAMA REKENING	EFISIENSI BELANJA (Rp)
			Belanja Pemeliharaan Komputer-Peralatan Komputer-Peralatan Personal Computer	4.830.000
		Pemeliharaan/Rehabilitasi Gedung Kantor dan Bangunan Lainnya	Belanja Pemeliharaan Bangunan Gedung-Bangunan Gedung Tempat Kerja-Bangunan Gedung Kantor	12.408.000
	Penanganan Gangguan Ketenteraman dan Ketertiban Umum dalam 1 (Satu) Daerah Kabupaten/Kota	Koordinasi Penyelenggaraan Ketentraman dan Ketertiban Umum serta Perlindungan Masyarakat Tingkat Kabupaten/Kota	Belanja Alat/Bahan untuk Kegiatan Kantor-Alat Tulis Kantor	3.771.800
			Belanja Perjalanan Dinas Biasa	30.104.000
		Pemberdayaan Perlindungan Masyarakat dalam rangka Ketentraman dan Ketertiban Umum	Belanja Alat/Bahan untuk Kegiatan Kantor-Alat Tulis Kantor	1.000.000
		Penindakan Atas Gangguan Ketenteraman dan Ketertiban Umum berdasarkan Perda dan Perkada Melalui Penertiban dan Penanganan Unjuk Rasa dan Kerusuhan Massa	Belanja Alat/Bahan untuk Kegiatan Kantor-Alat Tulis Kantor	1.440.000
		Peningkatan Kapasitas SDM Satuan Pelindungan Masyarakat	Belanja Perjalanan Dinas Paket Meeting Dalam Kota	35.024.000
		Peningkatan Kapasitas SDM Satuan Polisi Pamongpraja dan Satuan Perlindungan Masyarakat Termasuk dalam Pelaksanaan Tugas yang Bernuansa Hak Asasi Manusia	Belanja Perjalanan Dinas Paket Meeting Dalam Kota	41.392.000
	Penegakan Peraturan Daerah Kabupaten/Kota dan Peraturan Bupati/Wali Kota	Sosialisasi Penegakan Peraturan Daerah dan Peraturan Kepala Daerah	Belanja Alat/Bahan untuk Kegiatan Kantor-Alat Tulis Kantor	32.495.900

NAMA SKPD	NAMA KEGIATAN	NAMA SUB KEGIATAN	NAMA REKENING	EFISIENSI BELANJA (Rp)
			Belanja Jasa Iklan/Reklame, Film, dan Pemotretan	1.299.900
			Belanja Perjalanan Dinas Biasa	35.540.000
			Belanja Perjalanan Dinas Dalam Kota	12.600.000
			Belanja Perjalanan Dinas Paket Meeting Dalam Kota	59.700.000
			JUMLAH EFISIENSI SATUAN POLISI PAMONG PRAJA	351.749.600
SEKRETARIAT DAERAH	Administrasi Keuangan Perangkat Daerah	Koordinasi dan Penyusunan Laporan Keuangan Bulanan/ Triwulanan/ Semesteran SKPD	Belanja Makanan dan Minuman Rapat	4.500.000
	Administrasi Tata Pemerintahan	Fasilitasi Pelaksanaan Otonomi Daerah	Belanja Perjalanan Dinas Biasa	60.419.000
			Belanja Perjalanan Dinas Paket Meeting Luar Kota	101.060.000
		Penataan Administrasi Pemerintahan	Belanja Perjalanan Dinas Biasa	19.076.000
		Pengelolaan Administrasi Kewilayahan	Belanja Perjalanan Dinas Biasa	19.887.000
	Administrasi Umum Perangkat Daerah	Penyediaan Bahan Logistik Kantor	Belanja Makanan dan Minuman Aktivitas Lapangan	18.000.000
			Belanja Makanan dan Minuman Jamuan Tamu	335.060.000
			Belanja Makanan dan Minuman Rapat	70.000.000
		Penyediaan Barang Cetakan dan Penggandaan	Belanja Alat/Bahan untuk Kegiatan Kantor- Kertas dan Cover	56.616.700
			Belanja Alat/Bahan untuk Kegiatan Kantor- Suvenir/Cendera Mata	16.025.000

NAMA SKPD	NAMA KEGIATAN	NAMA SUB KEGIATAN	NAMA REKENING	EFISIENSI BELANJA (Rp)
			Belanja Alat/Bahan untuk Kegiatan Kantor-Alat Tulis Kantor	27.364.000
		Penyediaan Peralatan dan Perlengkapan Kantor	Belanja Alat/Bahan untuk Kegiatan Kantor- Kertas dan Cover	43.671.700
			Belanja Alat/Bahan untuk Kegiatan Kantor-Alat Tulis Kantor	69.463.500
			Belanja Alat/Bahan untuk Kegiatan Kantor-Bahan Komputer	38.125.200
		Penyelenggaraan Rapat Koordinasi dan Konsultasi SKPD	Belanja Perjalanan Dinas Biasa	206.465.000
			Belanja Perjalanan Dinas Biasa Luar Negeri	372.384.000
			Belanja Perjalanan Dinas Paket Meeting Dalam Kota	270.640.000
			Belanja Perjalanan Dinas Paket Meeting Luar Kota	79.600.000
	Fasilitasi dan Koordinasi Hukum	Fasilitasi Bantuan Hukum	Belanja Perjalanan Dinas Biasa	51.028.000
			Belanja Perjalanan Dinas Dalam Kota	10.500.000
			Belanja Perjalanan Dinas Paket Meeting Dalam Kota	74.996.000
		Fasilitasi Penyusunan Produk Hukum Daerah	Belanja Alat/Bahan untuk Kegiatan Kantor-Alat Tulis Kantor	3.538.400
			Belanja Perjalanan Dinas Biasa	48.853.000
			Belanja Perjalanan Dinas Paket Meeting Luar Kota	59.700.000
		Pendokumentasian Produk Hukum dan		1.286.800

NAMA SKPD	NAMA KEGIATAN	NAMA SUB KEGIATAN	NAMA REKENING	EFISIENSI BELANJA (Rp)
		Pengelolaan Informasi Hukum	Belanja Alat/Bahan untuk Kegiatan Kantor-Alat Tulis Kantor	
			Belanja Makanan dan Minuman Rapat	615.000
			Belanja Perjalanan Dinas Biasa	33.933.000
			Belanja Perjalanan Dinas Dalam Kota	7.140.000
	Fasilitasi Kerja Sama Daerah	Fasilitasi Kerja Sama Dalam Negeri	Belanja Perjalanan Dinas Biasa	29.650.000
			Belanja Perjalanan Dinas Paket Meeting Dalam Kota	19.900.000
		Fasilitasi Kerja Sama Luar Negeri	Belanja Perjalanan Dinas Biasa	8.780.000
	Fasilitasi Kerumahtanggaan Sekretariat Daerah	Penyediaan Kebutuhan Rumah Tangga Kepala Daerah	Belanja Makanan dan Minuman Aktivitas Lapangan	18.000.000
			Belanja Makanan dan Minuman Jamuan Tamu	47.700.000
			Belanja Makanan dan Minuman Rapat	84.300.000
			Belanja Perjalanan Dinas Biasa	150.240.000
			Belanja Perjalanan Dinas Biasa Luar Negeri	214.524.000
		Penyediaan Kebutuhan Rumah Tangga Wakil Kepala Daerah	Belanja Makanan dan Minuman Aktivitas Lapangan	18.000.000
			Belanja Makanan dan Minuman Jamuan Tamu	232.000.000
			Belanja Perjalanan Dinas Biasa	50.414.000
			Belanja Perjalanan Dinas Biasa Luar Negeri	214.524.000
	Pelaksanaan Administrasi Pembangunan	Pengelolaan Evaluasi dan Pelaporan Pelaksanaan Pembangunan	Belanja Perjalanan Dinas Paket Meeting Dalam Kota	14.895.000

NAMA SKPD	NAMA KEGIATAN	NAMA SUB KEGIATAN	NAMA REKENING	EFISIENSI BELANJA (Rp)
		Pengendalian dan Evaluasi Program Pembangunan	Belanja Perjalanan Dinas Biasa	10.081.000
			Belanja Perjalanan Dinas Paket Meeting Dalam Kota	19.860.000
	Pelaksanaan Kebijakan Kesejahteraan Rakyat	Fasilitasi Pengelolaan Bina Mental Spiritual	Belanja Alat/Bahan untuk Kegiatan Kantor-Alat Tulis Kantor	38.259.400
			Belanja Hadiah yang Bersifat Perlombaan	31.500.000
			Belanja Makanan dan Minuman Rapat	111.000.000
			Belanja Perjalanan Dinas Biasa	136.194.000
			Belanja Perjalanan Dinas Paket Meeting Luar Kota	381.120.000
		Pelaksanaan Kebijakan, Evaluasi, dan Capaian Kinerja Terkait Kesejahteraan Masyarakat	Belanja Alat/Bahan untuk Kegiatan Kantor-Alat Tulis Kantor	73.648.200
			Belanja Makanan dan Minuman Rapat	14.655.000
			Belanja Perjalanan Dinas Biasa	38.070.000
			Belanja Perjalanan Dinas Paket Meeting Dalam Kota	155.635.000
		Pelaksanaan Kebijakan, Evaluasi, dan Capaian Kinerja Terkait Kesejahteraan Sosial	Belanja Alat/Bahan untuk Kegiatan Kantor- Kertas dan Cover	11.097.600
			Belanja Alat/Bahan untuk Kegiatan Kantor-Alat Tulis Kantor	63.706.092
			Belanja Alat/Bahan untuk Kegiatan Kantor-Bahan Komputer	2.597.400

NAMA SKPD	NAMA KEGIATAN	NAMA SUB KEGIATAN	NAMA REKENING	EFISIENSI BELANJA (Rp)
			Belanja Makanan dan Minuman Rapat	27.375.000
			Belanja Perjalanan Dinas Biasa	3.010.000
			Belanja Perjalanan Dinas Paket Meeting Dalam Kota	64.545.000
			Belanja Sewa Mebel	1.842.800
			Belanja Sewa Taman	5.434.455
			Honorarium Narasumber atau Pembahas, Moderator, Pembawa Acara, dan Panitia	3.900.000
	Pelaksanaan Kebijakan Perekonomian	Koordinasi, Sinkronisasi, Monitoring dan Evaluasi Kebijakan Pengelolaan BUMD dan BLUD	Belanja Perjalanan Dinas Biasa	19.360.000
			Belanja Perjalanan Dinas Paket Meeting Dalam Kota	12.780.000
		Pengendalian dan Distribusi Perekonomian	Belanja Perjalanan Dinas Biasa	23.352.000
			Belanja Perjalanan Dinas Paket Meeting Dalam Kota	13.206.000
		Perencanaan dan Pengawasan Ekonomi Mikro Kecil	Belanja Perjalanan Dinas Biasa	16.140.000
			Belanja Perjalanan Dinas Paket Meeting Dalam Kota	15.557.000
	Pelaksanaan Protokol dan Komunikasi Pimpinan	Fasilitasi Keprotokolan	Belanja Makanan dan Minuman Rapat	5.040.000
			Belanja Perjalanan Dinas Biasa	114.675.000
		Fasilitasi Komunikasi Pimpinan	Belanja Alat/Bahan untuk Kegiatan Kantor-Alat Tulis Kantor	99.985.600
			Belanja Makanan dan Minuman Rapat	6.075.000
			Belanja Perjalanan Dinas Biasa	140.440.000

NAMA SKPD	NAMA KEGIATAN	NAMA SUB KEGIATAN	NAMA REKENING	EFISIENSI BELANJA (Rp)
		Pendokumentasian Tugas Pimpinan	Belanja Alat/Bahan untuk Kegiatan Kantor- Kertas dan Cover	1.609.600
			Belanja Alat/Bahan untuk Kegiatan Kantor-Alat Tulis Kantor	2.829.300
			Belanja Makanan dan Minuman Rapat	5.040.000
			Belanja Perjalanan Dinas Biasa	145.526.000
	Pembinaan dan Pengawasan Penyelenggaraan Administrasi Pemerintahan Desa	Fasilitasi Evaluasi Perkembangan Desa serta Lomba Desa dan Kelurahan	Belanja Perjalanan Dinas Biasa	38.644.000
		Fasilitasi Penyusunan Profil Desa	Belanja Perjalanan Dinas Paket Meeting Dalam Kota	19.900.000
	Penataan Organisasi	Fasilitasi Pelayanan Publik dan Tata Laksana	Belanja Alat/Bahan untuk Kegiatan Kantor- Kertas dan Cover	1.411.500
			Belanja Alat/Bahan untuk Kegiatan Kantor-Alat Tulis Kantor	7.645.400
			Belanja Jasa Penyelenggaraan Acara	64.945.500
			Belanja Makanan dan Minuman Rapat	5.400.000
			Belanja Perjalanan Dinas Biasa	49.573.000
			Honorarium Narasumber atau Pembahas, Moderator, Pembawa Acara, dan Panitia	800.000
		Pengelolaan Kelembagaan dan Analisis Jabatan	Belanja Alat/Bahan untuk Kegiatan Kantor- Kertas dan Cover	752.800

NAMA SKPD	NAMA KEGIATAN	NAMA SUB KEGIATAN	NAMA REKENING	EFISIENSI BELANJA (Rp)
			Belanja Alat/Bahan untuk Kegiatan Kantor-Alat Tulis Kantor	2.238.000
			Belanja Makanan dan Minuman Rapat	6.300.000
			Belanja Perjalanan Dinas Biasa	27.570.000
		Peningkatan Kinerja dan Reformasi Birokrasi	Belanja Alat/Bahan untuk Kegiatan Kantor- Kertas dan Cover	470.500
			Belanja Alat/Bahan untuk Kegiatan Kantor-Alat Tulis Kantor	1.800.000
			Belanja Makanan dan Minuman Rapat	6.300.000
			Belanja Perjalanan Dinas Biasa	36.266.000
	Pengelolaan Pengadaan Barang dan Jasa	Pembinaan dan Advokasi Pengadaan Barang dan Jasa	Belanja Alat/Bahan untuk Kegiatan Kantor- Kertas dan Cover	7.611
			Belanja Makanan dan Minuman Rapat	345.000
			Belanja Perjalanan Dinas Biasa	8.660.000
			Belanja Perjalanan Dinas Paket Meeting Dalam Kota	41.375.000
		Pengelolaan Layanan Pengadaan Secara Elektronik	Belanja Alat/Bahan untuk Kegiatan Kantor- Kertas dan Cover	774.000
			Belanja Alat/Bahan untuk Kegiatan Kantor-Alat Tulis Kantor	1.146.810
			Belanja Perjalanan Dinas Biasa	4.545.000
			Belanja Perjalanan Dinas Paket Meeting Dalam Kota	10.592.000

NAMA SKPD	NAMA KEGIATAN	NAMA SUB KEGIATAN	NAMA REKENING	EFISIENSI BELANJA (Rp)
		Pengelolaan Pengadaan Barang dan Jasa	Belanja Alat/Bahan untuk Kegiatan Kantor- Kertas dan Cover	1.032.000
			Belanja Alat/Bahan untuk Kegiatan Kantor-Alat Tulis Kantor	1.234.500
			Belanja Makanan dan Minuman Rapat	1.575.000
			Belanja Perjalanan Dinas Biasa	92.730.000
	Penyediaan Jasa Penunjang Urusan Pemerintahan Daerah	Penyediaan Jasa Surat Menyurat	Belanja Alat/Bahan untuk Kegiatan Kantor-Alat Tulis Kantor	4.768.400
	Penyelesaian Sengketa Tanah Garapan dalam Daerah Kabupaten/Kota	Inventarisasi Kasus Pertanahan dalam 1 (satu) Daerah Kabupaten/Kota	Belanja Perjalanan Dinas Biasa	14.880.000
	Perencanaan, Penganggaran, dan Evaluasi Kinerja Perangkat Daerah	Penyusunan Dokumen Perencanaan Perangkat Daerah	Belanja Alat/Bahan untuk Kegiatan Kantor-Alat Tulis Kantor	3.022.500
			Belanja Perjalanan Dinas Biasa	9.585.000
			JUMLAH EFISIENSI SEKRETARIAT DAERAH	5.484.310.268
SEKRETARIAT DEWAN PERWAKILAN RAKYAT DAERAH	Administrasi Kepegawaian Perangkat Daerah	Bimbingan Teknis Implementasi Peraturan Perundang-Undangan	Belanja Perjalanan Dinas Biasa	45.360.000
	Fasilitasi Tugas DPRD	Fasilitasi Tugas Pimpinan DPRD	Belanja Perjalanan Dinas Biasa	2.659.921.000
		Koordinasi dan Konsultasi Pelaksanaan Tugas DPRD	Belanja Perjalanan Dinas Biasa	11.605.294.000
			Belanja Perjalanan Dinas Biasa Luar Negeri	9.723.240.000
	Pelaksanaan dan Pengawasan Kode Etik DPRD	Pengawasan Kode Etik DPRD	Belanja Perjalanan Dinas Biasa	405.074.000
		Penyusunan Kode Etik DPRD	Belanja Perjalanan Dinas Biasa	166.770.000

NAMA SKPD	NAMA KEGIATAN	NAMA SUB KEGIATAN	NAMA REKENING	EFISIENSI BELANJA (Rp)
	Pembentukan Peraturan Daerah dan Peraturan DPRD	Fasilitasi Penyusunan Penjelasan/Keterangan Naskah Akademik	Belanja Perjalanan Dinas Biasa	595.815.000
		Pembahasan Rancangan Peraturan Daerah	Belanja Perjalanan Dinas Biasa	2.555.448.000
		Penyusunan dan Pembahasan Program Pembentukan Peraturan Daerah	Belanja Perjalanan Dinas Biasa	298.126.000
	Pengawasan Penyelenggaraan Pemerintahan	Pengawasan Penggunaan Anggaran	Belanja Perjalanan Dinas Biasa	2.063.190.000
			JUMLAH EFISIENSI SEKRETARIAT DEWAN PERWAKILAN RAKYAT DAERAH	30.118.238.000
			TOTAL JUMLAH EFISIENSI SELURUH PERANGKAT DAERAH	69.582.036.360

Sebagai bagian dari penyesuaian kebijakan fiskal dalam RKPD Perubahan Tahun 2025, Pemerintah Kota Bogor telah melakukan efisiensi anggaran pada sejumlah perangkat daerah. Kebijakan efisiensi ini merujuk pada arahan Instruksi Presiden Nomor 1 Tahun 2025 tentang Penguatan Efisiensi dan Efektivitas Belanja Pemerintah Daerah, yang menekankan pentingnya optimalisasi belanja untuk mendukung prioritas pembangunan dan pelayanan publik.

Berdasarkan hasil penelaahan terhadap rencana belanja masing-masing perangkat daerah, dilakukan rasionalisasi anggaran melalui pengurangan komponen belanja yang dinilai dapat ditunda, disederhanakan, atau disesuaikan kembali skalanya tanpa mengurangi pencapaian target output yang telah ditetapkan.

Sebagai ilustrasi, **Badan Kepegawaian dan Pengembangan Sumber Daya Manusia** mengalami penyesuaian dari anggaran murni sebesar Rp27,41 miliar, dengan efisiensi sebesar Rp2,51 miliar, sehingga menjadi Rp24,89 miliar pada RKPD Perubahan. Penyesuaian serupa juga dilakukan pada perangkat daerah lainnya, dengan total nilai efisiensi yang signifikan.

Langkah ini menunjukkan komitmen Pemerintah Kota Bogor dalam menjaga efisiensi pengelolaan keuangan daerah serta memastikan bahwa setiap alokasi anggaran difokuskan pada kegiatan yang berdampak langsung terhadap kebutuhan masyarakat dan mendukung pencapaian sasaran pembangunan daerah secara optimal.

Tabel 5.6
Pengalihan Dan Penggunaan Anggaran Efisiensi Belanja APBD TA. 2025

PERANGKAT DAERAH	KEGIATAN	SUB KEGIATAN	NAMA REKENING	URAIAN AKTIFITAS	LABEL PENGALIHAN EFISIENSI	JUMLAH PENGALIHAN (Rp)
DINAS PEKERJAAN UMUM DAN PENATAAN RUANG	1.03.10.2.01 Penyelenggaraan Jalan Kabupaten/Kota	1.03.10.2.01.0033 Rekonstruksi Jalan	5.2.04.01.01.0004 Belanja Modal Jalan Kota	Perbaikan trotoar seputar GOR Pajajaran (segmen Jl. Ahmad Yani)	Infrastruktur dan sanitasi	3.400.000.000
	1.03.10.2.01 Penyelenggaraan Jalan Kabupaten/Kota	1.03.10.2.01.0033 Rekonstruksi Jalan	5.2.04.01.01.0004 Belanja Modal Jalan Kota	Perbaikan trotoar seputar GOR Pajajaran (Segmen Jl. Kesehatan)	Infrastruktur dan sanitasi	1.290.000.000

PERANGKAT DAERAH	KEGIATAN	SUB KEGIATAN	NAMA REKENING	URAIAN AKTIFITAS	LABEL PENGALIHAN EFISIENSI	JUMLAH PENGALIHAN (Rp)
	1.03.10.2.01 Penyelenggaraan Jalan Kabupaten/Kota	1.03.10.2.01.0033 Rekonstruksi Jalan	5.2.04.01.01.0004 Belanja Modal Jalan Kota	Konsultan reviu Perencanaan Perbaikan Trotoar Jl, A. Yani (Segmen Jl. Kesehatan-Air Mancur)	Infrastruktur dan sanitasi	100.000.000
	1.03.10.2.01 Penyelenggaraan Jalan Kabupaten/Kota	1.03.10.2.01.0033 Rekonstruksi Jalan	5.2.04.01.01.0004 Belanja Modal Jalan Kota	Konsultan Pengawasan Perbaikan Trotoar seputar GOR Pajajaran (Segmen Jl. Ahmad Yani)	Infrastruktur dan sanitasi	100.000.000
	1.03.10.2.01 Penyelenggaraan Jalan Kabupaten/Kota	1.03.10.2.01.0033 Rekonstruksi Jalan	5.2.04.01.01.0004 Belanja Modal Jalan Kota	Konsultan Perencanaan Perbaikan Trotoar Seputar GOR Pajajaran (Segmen Jl. Kesehatan)	Infrastruktur dan sanitasi	100.000.000
	1.03.10.2.01 Penyelenggaraan Jalan Kabupaten/Kota	1.03.10.2.01.0033 Rekonstruksi Jalan	5.2.04.01.01.0004 Belanja Modal Jalan Kota	Konsultan Pengawasn Perbaikan Trotoar Seputar GOR Pajajaran (Segmen Jl. Kesehatan)	Infrastruktur dan sanitasi	100.000.000
	1.03.10.2.01 Penyelenggaraan Jalan Kabupaten/Kota	1.03.10.2.01.0034 Pemeliharaan Berkala Jalan	5.2.04.01.01.0004 Belanja Modal Jalan Kota	Pemasangan Kanstin Jalan Kolonel Ahmad Syam	Infrastruktur dan sanitasi	200.000.000
	1.03.10.2.01 Penyelenggaraan Jalan Kabupaten/Kota	1.03.10.2.01.0034 Pemeliharaan Berkala Jalan	5.2.04.01.01.0004 Belanja Modal Jalan Kota	Pemasangan Kanstin Jalan Tumenggung Wiradiredja	Infrastruktur dan sanitasi	200.000.000
	1.03.10.2.01 Penyelenggaraan Jalan Kabupaten/Kota	1.03.10.2.01.0034 Pemeliharaan Berkala Jalan	5.2.04.01.01.0004 Belanja Modal Jalan Kota	Pemasangan Kanstin Jalan Mandala Raya	Infrastruktur dan sanitasi	200.000.000
	1.03.10.2.01 Penyelenggaraan Jalan Kabupaten/Kota	1.03.10.2.01.0034 Pemeliharaan Berkala Jalan	5.2.04.01.01.0004 Belanja Modal Jalan Kota	Pemasangan Kanstin Jalan Pangeran Ashogiri	Infrastruktur dan sanitasi	200.000.000
	1.03.10.2.01 Penyelenggaraan Jalan Kabupaten/Kota	1.03.10.2.01.0034 Pemeliharaan Berkala Jalan	5.2.04.01.01.0004 Belanja Modal Jalan Kota	Pemasangan Kanstin Jalan Kayumanis	Infrastruktur dan sanitasi	200.000.000
	1.03.10.2.01 Penyelenggaraan Jalan Kabupaten/Kota	1.03.10.2.01.0034 Pemeliharaan Berkala Jalan	5.2.04.01.01.0004 Belanja Modal Jalan Kota	Perbaikan Kanstin Jalan Dadali	Infrastruktur dan sanitasi	200.000.000
	1.03.10.2.01 Penyelenggaraan Jalan Kabupaten/Kota	1.03.10.2.01.0034 Pemeliharaan Berkala Jalan	5.2.04.01.01.0004 Belanja Modal Jalan Kota	Pemasangan Kanstin Jalan Raya Cilebut	Infrastruktur dan sanitasi	200.000.000
	1.03.10.2.01 Penyelenggaraan Jalan Kabupaten/Kota	1.03.10.2.01.0034 Pemeliharaan Berkala Jalan	5.2.04.01.01.0004 Belanja Modal Jalan Kota	Pemasangan Kanstin Jalan Aria Surialaga	Infrastruktur dan sanitasi	200.000.000
	1.03.10.2.01 Penyelenggaraan Jalan Kabupaten/Kota	1.03.10.2.01.0034 Pemeliharaan Berkala Jalan	5.2.04.01.01.0004 Belanja Modal	Pemasangan Kanstin Jalan Brigjen Saptadji	Infrastruktur dan sanitasi	200.000.000

PERANGKAT DAERAH	KEGIATAN	SUB KEGIATAN	NAMA REKENING	URAIAN AKTIFITAS	LABEL PENGALIHAN EFISIENSI	JUMLAH PENGALIHAN (Rp)
			Jalan Kota			
	1.03.10.2.01 Penyelenggaraan Jalan Kabupaten/Kota	1.03.10.2.01.0034 Pemeliharaan Berkala Jalan	5.2.04.01.01.0004 Belanja Modal Jalan Kota	Perbaikan Kanstin Jalan RE. Abdullah	Infrastruktur dan sanitasi	200.000.000
	1.03.10.2.01 Penyelenggaraan Jalan Kabupaten/Kota	1.03.10.2.01.0034 Pemeliharaan Berkala Jalan	5.2.04.01.01.0004 Belanja Modal Jalan Kota	Perbaikan Kanstin Jalan Raya Ciomas	Infrastruktur dan sanitasi	200.000.000
	1.03.10.2.01 Penyelenggaraan Jalan Kabupaten/Kota	1.03.10.2.01.0034 Pemeliharaan Berkala Jalan	5.2.04.01.01.0004 Belanja Modal Jalan Kota	Pemasangan Kanstin Jalan Letjen Ibrahim Ajie	Infrastruktur dan sanitasi	200.000.000
	1.03.10.2.01 Penyelenggaraan Jalan Kabupaten/Kota	1.03.10.2.01.0034 Pemeliharaan Berkala Jalan	5.2.04.01.01.0004 Belanja Modal Jalan Kota	Pemasangan Kanstin Jalan Bubulak - Loji	Infrastruktur dan sanitasi	200.000.000
	1.03.10.2.01 Penyelenggaraan Jalan Kabupaten/Kota	1.03.10.2.01.0034 Pemeliharaan Berkala Jalan	5.2.04.01.01.0004 Belanja Modal Jalan Kota	Pemasangan Kanstin Jalan Cifor	Infrastruktur dan sanitasi	200.000.000
	1.03.10.2.01 Penyelenggaraan Jalan Kabupaten/Kota	1.03.10.2.01.0034 Pemeliharaan Berkala Jalan	5.2.04.01.01.0004 Belanja Modal Jalan Kota	Pemasangan Kanstin Jalan Mayjen Ishak Djuarsa	Infrastruktur dan sanitasi	200.000.000
	1.03.10.2.01 Penyelenggaraan Jalan Kabupaten/Kota	1.03.10.2.01.0034 Pemeliharaan Berkala Jalan	5.2.04.01.01.0004 Belanja Modal Jalan Kota	Pemasangan Kanstin Jalan KH. TB. M. Falak	Infrastruktur dan sanitasi	200.000.000
	1.03.10.2.01 Penyelenggaraan Jalan Kabupaten/Kota	1.03.10.2.01.0034 Pemeliharaan Berkala Jalan	5.2.04.01.01.0004 Belanja Modal Jalan Kota	Perbaikan Kanstin Jalan Dr. Semeru	Infrastruktur dan sanitasi	200.000.000
	1.03.10.2.01 Penyelenggaraan Jalan Kabupaten/Kota	1.03.10.2.01.0034 Pemeliharaan Berkala Jalan	5.2.04.01.01.0004 Belanja Modal Jalan Kota	Pemasangan Kanstin Jalan Bina Marga	Infrastruktur dan sanitasi	200.000.000
	1.03.10.2.01 Penyelenggaraan Jalan Kabupaten/Kota	1.03.10.2.01.0034 Pemeliharaan Berkala Jalan	5.2.04.01.01.0004 Belanja Modal Jalan Kota	Perbaikan Kanstin Jalan Padi	Infrastruktur dan sanitasi	200.000.000
	1.03.10.2.01 Penyelenggaraan Jalan Kabupaten/Kota	1.03.10.2.01.0034 Pemeliharaan Berkala Jalan	5.2.04.01.01.0004 Belanja Modal Jalan Kota	Pemasangan Kanstin Jalan Siliwangi	Infrastruktur dan sanitasi	200.000.000
	1.03.10.2.01 Penyelenggaraan Jalan Kabupaten/Kota	1.03.10.2.01.0034 Pemeliharaan Berkala Jalan	5.2.04.01.01.0004 Belanja Modal Jalan Kota	Perbaikan Kanstin Jalan Sukasari	Infrastruktur dan sanitasi	200.000.000
	1.03.10.2.01 Penyelenggaraan Jalan	1.03.10.2.01.0034	5.2.04.01.01.0004 Belanja	Perbaikan Kanstin Jalan Veteran	Infrastruktur dan sanitasi	200.000.000

PERANGKAT DAERAH	KEGIATAN	SUB KEGIATAN	NAMA REKENING	URAIAN AKTIFITAS	LABEL PENGALIHAN EFISIENSI	JUMLAH PENGALIHAN (Rp)
	Kabupaten/Kota	Pemeliharaan Berkala Jalan	Modal Jalan Kota			
	1.03.10.2.01 Penyelenggaraan Jalan Kabupaten/Kota	1.03.10.2.01.0034 Pemeliharaan Berkala Jalan	5.2.04.01.01.0004 Belanja Modal Jalan Kota	Perbaikan Kanstin Jalan Sempur	Infrastruktur dan sanitasi	200.000.000
	1.03.10.2.01 Penyelenggaraan Jalan Kabupaten/Kota	1.03.10.2.01.0034 Pemeliharaan Berkala Jalan	5.2.04.01.01.0004 Belanja Modal Jalan Kota	Perbaikan Kanstin Jalan Salak	Infrastruktur dan sanitasi	200.000.000
	1.03.10.2.01 Penyelenggaraan Jalan Kabupaten/Kota	1.03.10.2.01.0034 Pemeliharaan Berkala Jalan	5.2.04.01.01.0004 Belanja Modal Jalan Kota	Perbaikan Kanstin Jalan Perintis Kemerdekaan	Infrastruktur dan sanitasi	200.000.000
	1.03.10.2.01 Penyelenggaraan Jalan Kabupaten/Kota	1.03.10.2.01.0034 Pemeliharaan Berkala Jalan	5.2.04.01.01.0004 Belanja Modal Jalan Kota	Perbaikan Kanstin Jalan Paledang	Infrastruktur dan sanitasi	200.000.000
	1.03.10.2.01 Penyelenggaraan Jalan Kabupaten/Kota	1.03.10.2.01.0034 Pemeliharaan Berkala Jalan	5.2.04.01.01.0004 Belanja Modal Jalan Kota	Pemasangan Kanstin Jalan Bogor Baru	Infrastruktur dan sanitasi	200.000.000
	1.03.10.2.01 Penyelenggaraan Jalan Kabupaten/Kota	1.03.10.2.01.0034 Pemeliharaan Berkala Jalan	5.2.04.01.01.0004 Belanja Modal Jalan Kota	Pemasangan Kanstin Jalan Sawojajar	Infrastruktur dan sanitasi	200.000.000
	1.03.10.2.01 Penyelenggaraan Jalan Kabupaten/Kota	1.03.10.2.01.0034 Pemeliharaan Berkala Jalan	5.2.04.01.01.0004 Belanja Modal Jalan Kota	Pemasangan Kanstin Jalan Pengadilan	Infrastruktur dan sanitasi	200.000.000
	1.03.10.2.01 Penyelenggaraan Jalan Kabupaten/Kota	1.03.10.2.01.0034 Pemeliharaan Berkala Jalan	5.2.04.01.01.0004 Belanja Modal Jalan Kota	Pemasangan Kanstin Jalan Kapten Yusuf	Infrastruktur dan sanitasi	200.000.000
	1.03.10.2.01 Penyelenggaraan Jalan Kabupaten/Kota	1.03.10.2.01.0034 Pemeliharaan Berkala Jalan	5.2.04.01.01.0004 Belanja Modal Jalan Kota	Pemasangan Kanstin Jalan Aria Wiranata	Infrastruktur dan sanitasi	200.000.000
	1.03.10.2.01 Penyelenggaraan Jalan Kabupaten/Kota	1.03.10.2.01.0034 Pemeliharaan Berkala Jalan	5.2.04.01.01.0004 Belanja Modal Jalan Kota	Pemasangan Kanstin Jalan BNR	Infrastruktur dan sanitasi	200.000.000
	1.03.10.2.01 Penyelenggaraan Jalan Kabupaten/Kota	1.03.10.2.01.0034 Pemeliharaan Berkala Jalan	5.2.04.01.01.0004 Belanja Modal Jalan Kota	Pemeliharaan Berkala Jalan Babadak	Infrastruktur dan sanitasi	200.000.000
	1.03.10.2.01 Penyelenggaraan Jalan Kabupaten/Kota	1.03.10.2.01.0034 Pemeliharaan Berkala Jalan	5.2.04.01.01.0004 Belanja Modal Jalan Kota	Konsultan Pengawasan Pemasangan Kanstin Jalan Kec. Utara Paket 1	Infrastruktur dan sanitasi	60.046.000
	1.03.10.2.01 Penyelenggaraan	1.03.10.2.01.0034	5.2.04.01.01.0004	Konsultan Pengawasan	Infrastruktur dan sanitasi	53.184.000

PERANGKAT DAERAH	KEGIATAN	SUB KEGIATAN	NAMA REKENING	URAIAN AKTIFITAS	LABEL PENGALIHAN EFISIENSI	JUMLAH PENGALIHAN (Rp)
	n Jalan Kabupaten/Kota	Pemeliharaan Berkala Jalan	Belanja Modal Jalan Kota	Pemasangan Kanstin Kec. Tanah Sareal Paket 1		
	1.03.10.2.01 Penyelenggaraan Jalan Kabupaten/Kota	1.03.10.2.01.0034 Pemeliharaan Berkala Jalan	5.2.04.01.01.0004 Belanja Modal Jalan Kota	Konsultan Pengawasan Pemasangan Kanstin Kec. Bogor Barat Paket 1	Infrastruktur dan sanitasi	60.046.000
	1.03.10.2.01 Penyelenggaraan Jalan Kabupaten/Kota	1.03.10.2.01.0034 Pemeliharaan Berkala Jalan	5.2.04.01.01.0004 Belanja Modal Jalan Kota	Konsultan Pengawasan Pemasangan Kanstin Kec. Bogor Barat Paket 2	Infrastruktur dan sanitasi	53.184.000
	1.03.10.2.01 Penyelenggaraan Jalan Kabupaten/Kota	1.03.10.2.01.0034 Pemeliharaan Berkala Jalan	5.2.04.01.01.0004 Belanja Modal Jalan Kota	Konsultan Pengawasan Pemasangan Kanstin Kec. Bogor Barat Paket 3	Infrastruktur dan sanitasi	53.184.000
	1.03.10.2.01 Penyelenggaraan Jalan Kabupaten/Kota	1.03.10.2.01.0034 Pemeliharaan Berkala Jalan	5.2.04.01.01.0004 Belanja Modal Jalan Kota	Konsultan Pengawasan Pemasangan Kanstin Kec. Bogor Timur Paket 1	Infrastruktur dan sanitasi	60.046.000
	1.03.10.2.01 Penyelenggaraan Jalan Kabupaten/Kota	1.03.10.2.01.0034 Pemeliharaan Berkala Jalan	5.2.04.01.01.0004 Belanja Modal Jalan Kota	Konsultan Pengawasan Perbaikan Kanstin Kec. Bogor Tengah Paket 1	Infrastruktur dan sanitasi	60.046.000
	1.03.10.2.01 Penyelenggaraan Jalan Kabupaten/Kota	1.03.10.2.01.0034 Pemeliharaan Berkala Jalan	5.2.04.01.01.0004 Belanja Modal Jalan Kota	Konsultan Pengawasan Pemasangan Kanstin Kec. Bogor Tengah Paket 2	Infrastruktur dan sanitasi	60.046.000
	1.03.10.2.01 Penyelenggaraan Jalan Kabupaten/Kota	1.03.10.2.01.0034 Pemeliharaan Berkala Jalan	5.2.04.01.01.0004 Belanja Modal Jalan Kota	Konsultan Pengawasan Pemasangan Kanstin Kec. Bogor Selatan Paket 1	Infrastruktur dan sanitasi	53.184.000
	1.03.10.2.01 Penyelenggaraan Jalan Kabupaten/Kota	1.03.10.2.01.0034 Pemeliharaan Berkala Jalan	5.2.04.01.01.0004 Belanja Modal Jalan Kota	Konsultan Perencanaan Pemasangan Kanstin Kec. Utara Paket 1	Infrastruktur dan sanitasi	97.818.000
	1.03.10.2.01 Penyelenggaraan Jalan Kabupaten/Kota	1.03.10.2.01.0034 Pemeliharaan Berkala Jalan	5.2.04.01.01.0004 Belanja Modal Jalan Kota	Konsultan Perencanaan Pemasangan Kanstin Kec. Tanah Sareal Paket 1	Infrastruktur dan sanitasi	87.012.000
	1.03.10.2.01 Penyelenggaraan Jalan Kabupaten/Kota	1.03.10.2.01.0034 Pemeliharaan Berkala Jalan	5.2.04.01.01.0004 Belanja Modal Jalan Kota	Konsultan Perencanaan Pemasangan Kanstin Kec. Bogor Barat Paket 1	Infrastruktur dan sanitasi	97.818.000
	1.03.10.2.01 Penyelenggaraan Jalan Kabupaten/Kota	1.03.10.2.01.0034 Pemeliharaan Berkala Jalan	5.2.04.01.01.0004 Belanja Modal Jalan Kota	Konsultan Perencanaan Pemasangan Kanstin Kec. Bogor Barat Paket 2	Infrastruktur dan sanitasi	87.012.000
	1.03.10.2.01 Penyelenggaraan Jalan Kabupaten/Kota	1.03.10.2.01.0034 Pemeliharaan Berkala Jalan	5.2.04.01.01.0004 Belanja Modal Jalan Kota	Konsultan Perencanaan Pemasangan Kanstin Kec. Bogor Barat Paket 3	Infrastruktur dan sanitasi	87.012.000

PERANGKAT DAERAH	KEGIATAN	SUB KEGIATAN	NAMA REKENING	URAIAN AKTIFITAS	LABEL PENGALIHAN EFISIENSI	JUMLAH PENGALIHAN (Rp)
	1.03.10.2.01 Penyelenggaraan Jalan Kabupaten/Kota	1.03.10.2.01.0034 Pemeliharaan Berkala Jalan	5.2.04.01.01.0004 Belanja Modal Jalan Kota	Konsultan Perencanaan Pemasangan Kanstin Kec. Bogor Timur Paket 1	Infrastruktur dan sanitasi	97.818.000
	1.03.10.2.01 Penyelenggaraan Jalan Kabupaten/Kota	1.03.10.2.01.0034 Pemeliharaan Berkala Jalan	5.2.04.01.01.0004 Belanja Modal Jalan Kota	Konsultan Perencanaan Perbaikan Kanstin Kec. Bogor Tengah Paket 1	Infrastruktur dan sanitasi	97.818.000
	1.03.10.2.01 Penyelenggaraan Jalan Kabupaten/Kota	1.03.10.2.01.0034 Pemeliharaan Berkala Jalan	5.2.04.01.01.0004 Belanja Modal Jalan Kota	Konsultan Perencanaan Pemasangan Kanstin Kec. Bogor Tengah Paket 2	Infrastruktur dan sanitasi	97.818.000
	1.03.10.2.01 Penyelenggaraan Jalan Kabupaten/Kota	1.03.10.2.01.0034 Pemeliharaan Berkala Jalan	5.2.04.01.01.0004 Belanja Modal Jalan Kota	Konsultan Perencanaan Pemasangan Kanstin Kec. Bogor Selatan Paket 1	Infrastruktur dan sanitasi	87.012.000
	1.03.10.2.01 Penyelenggaraan Jalan Kabupaten/Kota	1.03.10.2.01.0034 Pemeliharaan Berkala Jalan	5.2.04.01.01.0004 Belanja Modal Jalan Kota	Pemeliharaan Berkala Jalan Siliwangi	Infrastruktur dan sanitasi	200.000.000
	1.03.10.2.01 Penyelenggaraan Jalan Kabupaten/Kota	1.03.10.2.01.0034 Pemeliharaan Berkala Jalan	5.2.04.01.01.0004 Belanja Modal Jalan Kota	Pemeliharaan Berkala Jalan Raya Kertamaya	Infrastruktur dan sanitasi	200.000.000
	1.03.10.2.01 Penyelenggaraan Jalan Kabupaten/Kota	1.03.10.2.01.0034 Pemeliharaan Berkala Jalan	5.2.04.01.01.0004 Belanja Modal Jalan Kota	Pemeliharaan Berkala Jalan BNR	Infrastruktur dan sanitasi	200.000.000
	1.03.10.2.01 Penyelenggaraan Jalan Kabupaten/Kota	1.03.10.2.01.0034 Pemeliharaan Berkala Jalan	5.2.04.01.01.0004 Belanja Modal Jalan Kota	Pemeliharaan Berkala Jalan Dreded	Infrastruktur dan sanitasi	200.000.000
	1.03.10.2.01 Penyelenggaraan Jalan Kabupaten/Kota	1.03.10.2.01.0034 Pemeliharaan Berkala Jalan	5.2.04.01.01.0004 Belanja Modal Jalan Kota	Pemeliharaan Berkala Jalan Kp. Buntar	Infrastruktur dan sanitasi	150.000.000
	1.03.10.2.01 Penyelenggaraan Jalan Kabupaten/Kota	1.03.10.2.01.0034 Pemeliharaan Berkala Jalan	5.2.04.01.01.0004 Belanja Modal Jalan Kota	Pemeliharaan Berkala Jalan Cipaku	Infrastruktur dan sanitasi	200.000.000
	1.03.10.2.01 Penyelenggaraan Jalan Kabupaten/Kota	1.03.10.2.01.0034 Pemeliharaan Berkala Jalan	5.2.04.01.01.0004 Belanja Modal Jalan Kota	Pemeliharaan Berkala Jalan Cipinang gading	Infrastruktur dan sanitasi	200.000.000
	1.03.10.2.01 Penyelenggaraan Jalan Kabupaten/Kota	1.03.10.2.01.0034 Pemeliharaan Berkala Jalan	5.2.04.01.01.0004 Belanja Modal Jalan Kota	Konsultan Perencanaan Pemeliharaan Berkala Jalan Kec. Bogor Selatan	Infrastruktur dan sanitasi	97.818.000
	1.03.10.2.01 Penyelenggaraan Jalan Kabupaten/Kota	1.03.10.2.01.0034 Pemeliharaan Berkala Jalan	5.2.04.01.01.0004 Belanja Modal	Konsultan Pengawasan Pemeliharaan Berkala Jalan Kec. Bogor Selatan	Infrastruktur dan sanitasi	64.817.000

PERANGKAT DAERAH	KEGIATAN	SUB KEGIATAN	NAMA REKENING	URAIAN AKTIFITAS	LABEL PENGALIHAN EFISIENSI	JUMLAH PENGALIHAN (Rp)
			Jalan Kota			
	1.03.02.2.01 Pengelolaan SDA dan Bangunan Pengaman Pantai pada Wilayah Sungai (WS) dalam 1 (Satu) Daerah Kabupaten/Kota	1.03.02.2.01.0110 Rehabilitasi Bangunan Perkuatan Tebing	5.2.04.02.04.0001 Belanja Modal Bangunan Pengaman Sungai/Pantai dan Penanggulangan Bencana Alam	Rehabilitasi TPT di RW.05 Kelurahan Sindangsari Kecamatan Bogor Timur	Infrastruktur dan sanitasi	200.000.000
	1.03.02.2.01 Pengelolaan SDA dan Bangunan Pengaman Pantai pada Wilayah Sungai (WS) dalam 1 (Satu) Daerah Kabupaten/Kota	1.03.02.2.01.0110 Rehabilitasi Bangunan Perkuatan Tebing	5.2.04.02.04.0001 Belanja Modal Bangunan Pengaman Sungai/Pantai dan Penanggulangan Bencana Alam	Rehabilitasi TPT di RW.19 Kelurahan Katulampa Kecamatan Bogor Timur	Infrastruktur dan sanitasi	200.000.000
	1.03.02.2.01 Pengelolaan SDA dan Bangunan Pengaman Pantai pada Wilayah Sungai (WS) dalam 1 (Satu) Daerah Kabupaten/Kota	1.03.02.2.01.0110 Rehabilitasi Bangunan Perkuatan Tebing	5.2.04.02.04.0001 Belanja Modal Bangunan Pengaman Sungai/Pantai dan Penanggulangan Bencana Alam	Rehabilitasi TPT di RW.06 Kelurahan Tajur Kecamatan Bogor Timur	Infrastruktur dan sanitasi	200.000.000
	1.03.02.2.01 Pengelolaan SDA dan Bangunan Pengaman Pantai pada Wilayah Sungai (WS) dalam 1 (Satu) Daerah Kabupaten/Kota	1.03.02.2.01.0110 Rehabilitasi Bangunan Perkuatan Tebing	5.2.04.02.04.0001 Belanja Modal Bangunan Pengaman Sungai/Pantai dan Penanggulangan Bencana Alam	Rehabilitasi TPT di RW.09 Kelurahan Situ Gede Kecamatan Bogor Barat	Infrastruktur dan sanitasi	200.000.000
	1.03.02.2.01 Pengelolaan SDA dan Bangunan Pengaman Pantai pada Wilayah Sungai (WS) dalam 1 (Satu) Daerah Kabupaten/Kota	1.03.02.2.01.0110 Rehabilitasi Bangunan Perkuatan Tebing	5.2.04.02.04.0001 Belanja Modal Bangunan Pengaman Sungai/Pantai dan Penanggulangan Bencana Alam	Konsultan Perencanaan	Infrastruktur dan sanitasi	97.818.000
	1.03.02.2.01 Pengelolaan SDA dan Bangunan Pengaman Pantai pada Wilayah Sungai (WS) dalam 1 (Satu) Daerah Kabupaten/Kota	1.03.02.2.01.0110 Rehabilitasi Bangunan Perkuatan Tebing	5.2.04.02.04.0001 Belanja Modal Bangunan Pengaman Sungai/Pantai dan Penanggulangan Bencana Alam	Konsultan Pengawasan	Infrastruktur dan sanitasi	64.817.000
	1.03.02.2.01 Pengelolaan SDA dan Bangunan	1.03.02.2.01.0110 Rehabilitasi Bangunan	5.2.04.02.04.0001 Belanja Modal	Rehabilitasi TPT di RW.01 Kelurahan Situ Gede	Infrastruktur dan sanitasi	200.000.000

PERANGKAT DAERAH	KEGIATAN	SUB KEGIATAN	NAMA REKENING	URAIAN AKTIFITAS	LABEL PENGALIHAN EFISIENSI	JUMLAH PENGALIHAN (Rp)
	Pengaman Pantai pada Wilayah Sungai (WS) dalam 1 (Satu) Daerah Kabupaten/Kota	Perkuatan Tebing	Bangunan Pengaman Sungai/Pantai dan Penanggulangan Bencana Alam	Kecamatan Bogor Barat		
	1.03.02.2.01 Pengelolaan SDA dan Bangunan Pengaman Pantai pada Wilayah Sungai (WS) dalam 1 (Satu) Daerah Kabupaten/Kota	1.03.02.2.01.0110 Rehabilitasi Bangunan Perkuatan Tebing	5.2.04.02.04.0001 Belanja Modal Bangunan Pengaman Sungai/Pantai dan Penanggulangan Bencana Alam	Rehabilitasi TPT di RW.05 Kelurahan Loji Kecamatan Bogor Barat	Infrastruktur dan sanitasi	200.000.000
	1.03.02.2.01 Pengelolaan SDA dan Bangunan Pengaman Pantai pada Wilayah Sungai (WS) dalam 1 (Satu) Daerah Kabupaten/Kota	1.03.02.2.01.0110 Rehabilitasi Bangunan Perkuatan Tebing	5.2.04.02.04.0001 Belanja Modal Bangunan Pengaman Sungai/Pantai dan Penanggulangan Bencana Alam	Rehabilitasi TPT di RW.12 Kelurahan Balumbang Jaya Kecamatan Bogor Barat	Infrastruktur dan sanitasi	200.000.000
	1.03.02.2.01 Pengelolaan SDA dan Bangunan Pengaman Pantai pada Wilayah Sungai (WS) dalam 1 (Satu) Daerah Kabupaten/Kota	1.03.02.2.01.0110 Rehabilitasi Bangunan Perkuatan Tebing	5.2.04.02.04.0001 Belanja Modal Bangunan Pengaman Sungai/Pantai dan Penanggulangan Bencana Alam	Rehabilitasi TPT di RW.01 Kelurahan Sindangbarang Kecamatan Bogor Barat	Infrastruktur dan sanitasi	200.000.000
	1.03.02.2.01 Pengelolaan SDA dan Bangunan Pengaman Pantai pada Wilayah Sungai (WS) dalam 1 (Satu) Daerah Kabupaten/Kota	1.03.02.2.01.0110 Rehabilitasi Bangunan Perkuatan Tebing	5.2.04.02.04.0001 Belanja Modal Bangunan Pengaman Sungai/Pantai dan Penanggulangan Bencana Alam	Konsultan Perencanaan	Infrastruktur dan sanitasi	97.818.000
	1.03.02.2.01 Pengelolaan SDA dan Bangunan Pengaman Pantai pada Wilayah Sungai (WS) dalam 1 (Satu) Daerah Kabupaten/Kota	1.03.02.2.01.0110 Rehabilitasi Bangunan Perkuatan Tebing	5.2.04.02.04.0001 Belanja Modal Bangunan Pengaman Sungai/Pantai dan Penanggulangan Bencana Alam	Konsultan Pengawasan	Infrastruktur dan sanitasi	64.817.000
	1.03.02.2.01 Pengelolaan SDA dan Bangunan Pengaman Pantai pada Wilayah Sungai (WS) dalam 1 (Satu) Daerah	1.03.02.2.01.0110 Rehabilitasi Bangunan Perkuatan Tebing	5.2.04.02.04.0001 Belanja Modal Bangunan Pengaman Sungai/Pantai dan Penanggulangan	Rehabilitasi TPT di RW.18 Kelurahan Bondongan Kecamatan Bogor Selatan	Infrastruktur dan sanitasi	200.000.000

PERANGKAT DAERAH	KEGIATAN	SUB KEGIATAN	NAMA REKENING	URAIAN AKTIFITAS	LABEL PENGALIHAN EFISIENSI	JUMLAH PENGALIHAN (Rp)
	Kabupaten/Kota		Bencana Alam			
	1.03.02.2.01 Pengelolaan SDA dan Bangunan Pengaman Pantai pada Wilayah Sungai (WS) dalam 1 (Satu) Daerah Kabupaten/Kota	1.03.02.2.01.0110 Rehabilitasi Bangunan Perkuatan Tebing	5.2.04.02.04.0001 Belanja Modal Bangunan Pengaman Sungai/Pantai dan Penanggulangan Bencana Alam	Rehabilitasi TPT di RW.05 Kelurahan Kertamaya Kecamatan Bogor Selatan	Infrastruktur dan sanitasi	174.460.000
	1.03.02.2.01 Pengelolaan SDA dan Bangunan Pengaman Pantai pada Wilayah Sungai (WS) dalam 1 (Satu) Daerah Kabupaten/Kota	1.03.02.2.01.0110 Rehabilitasi Bangunan Perkuatan Tebing	5.2.04.02.04.0001 Belanja Modal Bangunan Pengaman Sungai/Pantai dan Penanggulangan Bencana Alam	Rehabilitasi TPT di RW.09 Kelurahan Harjasari Kecamatan Bogor Selatan	Infrastruktur dan sanitasi	175.000.000
	1.03.02.2.01 Pengelolaan SDA dan Bangunan Pengaman Pantai pada Wilayah Sungai (WS) dalam 1 (Satu) Daerah Kabupaten/Kota	1.03.02.2.01.0110 Rehabilitasi Bangunan Perkuatan Tebing	5.2.04.02.04.0001 Belanja Modal Bangunan Pengaman Sungai/Pantai dan Penanggulangan Bencana Alam	Rehabilitasi TPT di belakang Puskesmas Kelurahan Mekarwangi Kecamatan Tanah Sareal	Infrastruktur dan sanitasi	200.000.000
	1.03.02.2.01 Pengelolaan SDA dan Bangunan Pengaman Pantai pada Wilayah Sungai (WS) dalam 1 (Satu) Daerah Kabupaten/Kota	1.03.02.2.01.0110 Rehabilitasi Bangunan Perkuatan Tebing	5.2.04.02.04.0001 Belanja Modal Bangunan Pengaman Sungai/Pantai dan Penanggulangan Bencana Alam	Rehabilitasi TPT di RW.08 Kelurahan Mekarwangi Kecamatan Tanah Sareal	Infrastruktur dan sanitasi	200.000.000
	1.03.02.2.01 Pengelolaan SDA dan Bangunan Pengaman Pantai pada Wilayah Sungai (WS) dalam 1 (Satu) Daerah Kabupaten/Kota	1.03.02.2.01.0110 Rehabilitasi Bangunan Perkuatan Tebing	5.2.04.02.04.0001 Belanja Modal Bangunan Pengaman Sungai/Pantai dan Penanggulangan Bencana Alam	Konsultan Perencanaan	Infrastruktur dan sanitasi	97.818.000
	1.03.02.2.01 Pengelolaan SDA dan Bangunan Pengaman Pantai pada Wilayah Sungai (WS) dalam 1 (Satu) Daerah Kabupaten/Kota	1.03.02.2.01.0110 Rehabilitasi Bangunan Perkuatan Tebing	5.2.04.02.04.0001 Belanja Modal Bangunan Pengaman Sungai/Pantai dan Penanggulangan Bencana Alam	Konsultan Pengawasan	Infrastruktur dan sanitasi	64.817.000
	1.03.02.2.01 Pengelolaan SDA dan Bangunan	1.03.02.2.01.0110 Rehabilitasi Bangunan	5.2.04.02.04.0001 Belanja Modal	Rehabilitasi TPT di RW.10 Kelurahan Tanah Baru	Infrastruktur dan sanitasi	200.000.000

PERANGKAT DAERAH	KEGIATAN	SUB KEGIATAN	NAMA REKENING	URAIAN AKTIFITAS	LABEL PENGALIHAN EFISIENSI	JUMLAH PENGALIHAN (Rp)
	Pengaman Pantai pada Wilayah Sungai (WS) dalam 1 (Satu) Daerah Kabupaten/Kota	Perkuatan Tebing	Bangunan Pengaman Sungai/Pantai dan Penanggulangan Bencana Alam	Kecamatan Bogor Utara		
	1.03.02.2.01 Pengelolaan SDA dan Bangunan Pengaman Pantai pada Wilayah Sungai (WS) dalam 1 (Satu) Daerah Kabupaten/Kota	1.03.02.2.01.0110 Rehabilitasi Bangunan Perkuatan Tebing	5.2.04.02.04.0001 Belanja Modal Bangunan Pengaman Sungai/Pantai dan Penanggulangan Bencana Alam	Rehabilitasi TPT di RW.08 Kelurahan Cibuluh Kecamatan Bogor Utara	Infrastruktur dan sanitasi	200.000.000
	1.03.02.2.01 Pengelolaan SDA dan Bangunan Pengaman Pantai pada Wilayah Sungai (WS) dalam 1 (Satu) Daerah Kabupaten/Kota	1.03.02.2.01.0110 Rehabilitasi Bangunan Perkuatan Tebing	5.2.04.02.04.0001 Belanja Modal Bangunan Pengaman Sungai/Pantai dan Penanggulangan Bencana Alam	Rehabilitasi TPT di RW.03 Kelurahan Cimahpar Kecamatan Bogor Utara	Infrastruktur dan sanitasi	200.000.000
	1.03.02.2.01 Pengelolaan SDA dan Bangunan Pengaman Pantai pada Wilayah Sungai (WS) dalam 1 (Satu) Daerah Kabupaten/Kota	1.03.02.2.01.0110 Rehabilitasi Bangunan Perkuatan Tebing	5.2.04.02.04.0001 Belanja Modal Bangunan Pengaman Sungai/Pantai dan Penanggulangan Bencana Alam	Rehabilitasi TPT di RW.09 Kelurahan Kayumanis Kecamatan Tanah Sareal	Infrastruktur dan sanitasi	200.000.000
	1.03.02.2.01 Pengelolaan SDA dan Bangunan Pengaman Pantai pada Wilayah Sungai (WS) dalam 1 (Satu) Daerah Kabupaten/Kota	1.03.02.2.01.0110 Rehabilitasi Bangunan Perkuatan Tebing	5.2.04.02.04.0001 Belanja Modal Bangunan Pengaman Sungai/Pantai dan Penanggulangan Bencana Alam	Konsultan Perencanaan	Infrastruktur dan sanitasi	97.818.000
	1.03.02.2.01 Pengelolaan SDA dan Bangunan Pengaman Pantai pada Wilayah Sungai (WS) dalam 1 (Satu) Daerah Kabupaten/Kota	1.03.02.2.01.0110 Rehabilitasi Bangunan Perkuatan Tebing	5.2.04.02.04.0001 Belanja Modal Bangunan Pengaman Sungai/Pantai dan Penanggulangan Bencana Alam	Konsultan Pengawasan	Infrastruktur dan sanitasi	64.817.000
	1.03.10.2.01 Penyelenggaraan Jalan Kabupaten/Kota	1.03.10.2.01.0033 Rekonstruksi Jalan	5.2.04.01.01.0004 Belanja Modal Jalan Kota	Perbaikan Jalan Airlangga	Infrastruktur dan sanitasi	200.000.000
	1.03.10.2.01 Penyelenggaraan Jalan	1.03.10.2.01.0033 Rekonstruksi Jalan	5.2.04.01.01.0004 Belanja Modal	Perbaikan Jalan Brawijaya	Infrastruktur dan sanitasi	200.000.000

PERANGKAT DAERAH	KEGIATAN	SUB KEGIATAN	NAMA REKENING	URAIAN AKTIFITAS	LABEL PENGALIHAN EFISIENSI	JUMLAH PENGALIHAN (Rp)
	Kabupaten/Kota		Jalan Kota			
	1.03.10.2.01 Penyelenggaraan Jalan Kabupaten/Kota	1.03.10.2.01.0033 Rekonstruksi Jalan	5.2.04.01.01.0004 Belanja Modal Jalan Kota	Perbaikan Jalan Gunung Gede	Infrastruktur dan sanitasi	200.000.000
	1.03.10.2.01 Penyelenggaraan Jalan Kabupaten/Kota	1.03.10.2.01.0033 Rekonstruksi Jalan	5.2.04.01.01.0004 Belanja Modal Jalan Kota	Perbaikan Jalan Bangau	Infrastruktur dan sanitasi	200.000.000
	1.03.10.2.01 Penyelenggaraan Jalan Kabupaten/Kota	1.03.10.2.01.0033 Rekonstruksi Jalan	5.2.04.01.01.0004 Belanja Modal Jalan Kota	Perbaikan Jalan Cifor	Infrastruktur dan sanitasi	200.000.000
	1.03.10.2.01 Penyelenggaraan Jalan Kabupaten/Kota	1.03.10.2.01.0033 Rekonstruksi Jalan	5.2.04.01.01.0004 Belanja Modal Jalan Kota	Perbaikan Jalan Taman Cimanggu Tengah	Infrastruktur dan sanitasi	200.000.000
	1.03.10.2.01 Penyelenggaraan Jalan Kabupaten/Kota	1.03.10.2.01.0033 Rekonstruksi Jalan	5.2.04.01.01.0004 Belanja Modal Jalan Kota	Perbaikan Jalan Kp. Sukawarna Cipaku	Infrastruktur dan sanitasi	200.000.000
	1.03.10.2.01 Penyelenggaraan Jalan Kabupaten/Kota	1.03.10.2.01.0033 Rekonstruksi Jalan	5.2.04.01.01.0004 Belanja Modal Jalan Kota	Perbaikan Jalan R.M. Tirto Adhi Soerjo (Jl. Kesehatan)	Infrastruktur dan sanitasi	200.000.000
	1.03.10.2.01 Penyelenggaraan Jalan Kabupaten/Kota	1.03.10.2.01.0033 Rekonstruksi Jalan	5.2.04.01.01.0004 Belanja Modal Jalan Kota	Perbaikan Jalan Pelita Jaya II	Infrastruktur dan sanitasi	200.000.000
	1.03.10.2.01 Penyelenggaraan Jalan Kabupaten/Kota	1.03.10.2.01.0033 Rekonstruksi Jalan	5.2.04.01.01.0004 Belanja Modal Jalan Kota	Perbaikan Jalan Pelita Jaya III	Infrastruktur dan sanitasi	200.000.000
	1.03.10.2.01 Penyelenggaraan Jalan Kabupaten/Kota	1.03.10.2.01.0033 Rekonstruksi Jalan	5.2.04.01.01.0004 Belanja Modal Jalan Kota	Konsultan Perencanaan Rekonstruksi Jalan Paket 8	Infrastruktur dan sanitasi	99.688.000
	1.03.10.2.01 Penyelenggaraan Jalan Kabupaten/Kota	1.03.10.2.01.0033 Rekonstruksi Jalan	5.2.04.01.01.0004 Belanja Modal Jalan Kota	Konsultan Perencanaan Rekonstruksi Jalan Paket 9	Infrastruktur dan sanitasi	99.688.000
	1.03.10.2.01 Penyelenggaraan Jalan Kabupaten/Kota	1.03.10.2.01.0033 Rekonstruksi Jalan	5.2.04.01.01.0004 Belanja Modal Jalan Kota	Konsultan Pengawasan Rekonstruksi Jalan Paket 8	Infrastruktur dan sanitasi	97.110.000
	1.03.10.2.01 Penyelenggaraan Jalan Kabupaten/Kota	1.03.10.2.01.0033 Rekonstruksi Jalan	5.2.04.01.01.0004 Belanja Modal Jalan Kota	Konsultan Pengawasan Rekonstruksi Jalan Paket 9	Infrastruktur dan sanitasi	97.110.000
	1.03.06.2.01 - Pengelolaan dan Pengembangan	1.03.06.2.01.0024 - Peningkatan	5.2.04.02.07.0003 Belanja	Perbaikan Drainase Jl. Ahmad Yani	Infrastruktur dan sanitasi	200.000.000

PERANGKAT DAERAH	KEGIATAN	SUB KEGIATAN	NAMA REKENING	URAIAN AKTIFITAS	LABEL PENGALIHAN EFISIENSI	JUMLAH PENGALIHAN (Rp)
	Sistem Drainase Yang Terhubung Langsung Dengan Sungai Dalam Daerah Kabupaten/Kota	Sistem Drainase Perkotaan	Modal Bangunan Pembuang Air Kotor			
	1.03.06.2.01 - Pengelolaan dan Pengembangan Sistem Drainase Yang Terhubung Langsung Dengan Sungai Dalam Daerah Kabupaten/Kota	1.03.06.2.01.0024 - Peningkatan Sistem Drainase Perkotaan	5.2.04.02.07.0003 Belanja Modal Bangunan Pembuang Air Kotor	Perbaikan Drainase RW. 16 Kel. Katulampa	Infrastruktur dan sanitasi	200.000.000
	1.03.06.2.01 - Pengelolaan dan Pengembangan Sistem Drainase Yang Terhubung Langsung Dengan Sungai Dalam Daerah Kabupaten/Kota	1.03.06.2.01.0024 - Peningkatan Sistem Drainase Perkotaan	5.2.04.02.07.0003 Belanja Modal Bangunan Pembuang Air Kotor	Perbaikan Drainase Jl. Penghulu Jaya	Infrastruktur dan sanitasi	200.000.000
	1.03.06.2.01 - Pengelolaan dan Pengembangan Sistem Drainase Yang Terhubung Langsung Dengan Sungai Dalam Daerah Kabupaten/Kota	1.03.06.2.01.0024 - Peningkatan Sistem Drainase Perkotaan	5.2.04.02.07.0003 Belanja Modal Bangunan Pembuang Air Kotor	Perbaikan Drainase Jl. Guru Muhtar (Lanjutan)	Infrastruktur dan sanitasi	200.000.000
	1.03.06.2.01 - Pengelolaan dan Pengembangan Sistem Drainase Yang Terhubung Langsung Dengan Sungai Dalam Daerah Kabupaten/Kota	1.03.06.2.01.0024 - Peningkatan Sistem Drainase Perkotaan	5.2.04.02.07.0003 Belanja Modal Bangunan Pembuang Air Kotor	Perbaikan Drainase Jl. Gunung Gede 2	Infrastruktur dan sanitasi	200.000.000
	1.03.06.2.01 - Pengelolaan dan Pengembangan Sistem Drainase Yang Terhubung Langsung Dengan Sungai Dalam Daerah Kabupaten/Kota	1.03.06.2.01.0024 - Peningkatan Sistem Drainase Perkotaan	5.2.04.02.07.0003 Belanja Modal Bangunan Pembuang Air Kotor	Perbaikan Drainase Jl. Gunung Gede (Lanjutan)	Infrastruktur dan sanitasi	200.000.000
	1.03.06.2.01 - Pengelolaan dan Pengembangan Sistem Drainase Yang Terhubung Langsung Dengan Sungai Dalam Daerah Kabupaten/Kota	1.03.06.2.01.0024 - Peningkatan Sistem Drainase Perkotaan	5.2.04.02.07.0003 Belanja Modal Bangunan Pembuang Air Kotor	Perbaikan Drainase Jl. Perdana Raya (Lanjutan)	Infrastruktur dan sanitasi	200.000.000
	1.03.06.2.01 - Pengelolaan dan Pengembangan Sistem Drainase	1.03.06.2.01.0024 - Peningkatan	5.2.04.02.07.0003 Belanja Modal	Perbaikan Drainase Jl. Abesin	Infrastruktur dan sanitasi	184.372.000

PERANGKAT DAERAH	KEGIATAN	SUB KEGIATAN	NAMA REKENING	URAIAN AKTIFITAS	LABEL PENGALIHAN EFISIENSI	JUMLAH PENGALIHAN (Rp)
	Yang Terhubung Langsung Dengan Sungai Dalam Daerah Kabupaten/Kota	Sistem Drainase Perkotaan	Bangunan Pembuang Air Kotor			
	1.03.06.2.01 - Pengelolaan dan Pengembangan Sistem Drainase Yang Terhubung Langsung Dengan Sungai Dalam Daerah Kabupaten/Kota	1.03.06.2.01.0024 - Peningkatan Sistem Drainase Perkotaan	5.2.04.02.07.0003 Belanja Modal Bangunan Pembuang Air Kotor	Perbaikan Drainase Jl. Kertamaya	Infrastruktur dan sanitasi	200.000.000
	1.03.06.2.01 - Pengelolaan dan Pengembangan Sistem Drainase Yang Terhubung Langsung Dengan Sungai Dalam Daerah Kabupaten/Kota	1.03.06.2.01.0024 - Peningkatan Sistem Drainase Perkotaan	5.2.04.02.07.0003 Belanja Modal Bangunan Pembuang Air Kotor	Perbaikan Drainase Jl. Cimanggu Barata	Infrastruktur dan sanitasi	200.000.000
	1.03.06.2.01 - Pengelolaan dan Pengembangan Sistem Drainase Yang Terhubung Langsung Dengan Sungai Dalam Daerah Kabupaten/Kota	1.03.06.2.01.0024 - Peningkatan Sistem Drainase Perkotaan	5.2.04.02.07.0003 Belanja Modal Bangunan Pembuang Air Kotor	Perbaikan Drainase Jl. Bina Bhakti	Infrastruktur dan sanitasi	200.000.000
	1.03.06.2.01 - Pengelolaan dan Pengembangan Sistem Drainase Yang Terhubung Langsung Dengan Sungai Dalam Daerah Kabupaten/Kota	1.03.06.2.01.0024 - Peningkatan Sistem Drainase Perkotaan	5.2.04.02.07.0003 Belanja Modal Bangunan Pembuang Air Kotor	Perbaikan Drainase Jl. Pabuaran Cimanggis Simpang BCC	Infrastruktur dan sanitasi	200.000.000
	1.03.06.2.01 - Pengelolaan dan Pengembangan Sistem Drainase Yang Terhubung Langsung Dengan Sungai Dalam Daerah Kabupaten/Kota	1.03.06.2.01.0024 - Peningkatan Sistem Drainase Perkotaan	5.2.04.02.07.0003 Belanja Modal Bangunan Pembuang Air Kotor	Perbaikan Saluran Jl. Ahmad Syahyani	Infrastruktur dan sanitasi	200.000.000
	1.03.06.2.01 - Pengelolaan dan Pengembangan Sistem Drainase Yang Terhubung Langsung Dengan Sungai Dalam Daerah Kabupaten/Kota	1.03.06.2.01.0024 - Peningkatan Sistem Drainase Perkotaan	5.2.04.02.07.0003 Belanja Modal Bangunan Pembuang Air Kotor	Perbaikan Drainase Jl. Mayor oking	Infrastruktur dan sanitasi	200.000.000
	1.03.06.2.01 - Pengelolaan dan Pengembangan Sistem Drainase Yang	1.03.06.2.01.0024 - Peningkatan Sistem Drainase Perkotaan	5.2.04.02.07.0003 Belanja Modal Bangunan	Perbaikan Drainase Jl. RE. Abduillah Simpang Gunung Batu	Infrastruktur dan sanitasi	200.000.000

PERANGKAT DAERAH	KEGIATAN	SUB KEGIATAN	NAMA REKENING	URAIAN AKTIFITAS	LABEL PENGALIHAN EFISIENSI	JUMLAH PENGALIHAN (Rp)
	Terhubung Langsung Dengan Sungai Dalam Daerah Kabupaten/Kota		Pembuang Air Kotor			
	1.03.06.2.01 - Pengelolaan dan Pengembangan Sistem Drainase Yang Terhubung Langsung Dengan Sungai Dalam Daerah Kabupaten/Kota	1.03.06.2.01.0024 - Peningkatan Sistem Drainase Perkotaan	5.2.04.02.07.0003 Belanja Modal Bangunan Pembuang Air Kotor	Perbaikan Drainase Jl. Aria Surialaga	Infrastruktur dan sanitasi	200.000.000
	1.03.06.2.01 - Pengelolaan dan Pengembangan Sistem Drainase Yang Terhubung Langsung Dengan Sungai Dalam Daerah Kabupaten/Kota	1.03.06.2.01.0024 - Peningkatan Sistem Drainase Perkotaan	5.2.04.02.07.0003 Belanja Modal Bangunan Pembuang Air Kotor	Konsultan Perencanaan Peningkatan Sistem Drainase Perkotaan Paket 3	Infrastruktur dan sanitasi	95.216.000
	1.03.06.2.01 - Pengelolaan dan Pengembangan Sistem Drainase Yang Terhubung Langsung Dengan Sungai Dalam Daerah Kabupaten/Kota	1.03.06.2.01.0024 - Peningkatan Sistem Drainase Perkotaan	5.2.04.02.07.0003 Belanja Modal Bangunan Pembuang Air Kotor	Konsultan Perencanaan Peningkatan Sistem Drainase Perkotaan Paket 4	Infrastruktur dan sanitasi	95.216.000
	1.03.06.2.01 - Pengelolaan dan Pengembangan Sistem Drainase Yang Terhubung Langsung Dengan Sungai Dalam Daerah Kabupaten/Kota	1.03.06.2.01.0024 - Peningkatan Sistem Drainase Perkotaan	5.2.04.02.07.0003 Belanja Modal Bangunan Pembuang Air Kotor	Konsultan Pengawasan Peningkatan Sistem Drainase Perkotaan Paket 4	Infrastruktur dan sanitasi	77.200.000
	1.03.06.2.01 - Pengelolaan dan Pengembangan Sistem Drainase Yang Terhubung Langsung Dengan Sungai Dalam Daerah Kabupaten/Kota	1.03.06.2.01.0024 - Peningkatan Sistem Drainase Perkotaan	5.2.04.02.07.0003 Belanja Modal Bangunan Pembuang Air Kotor	Konsultan Pengawasan Peningkatan Sistem Drainase Perkotaan Paket 5	Infrastruktur dan sanitasi	77.200.000
	1.03.06.2.01 - Pengelolaan dan Pengembangan Sistem Drainase Yang Terhubung Langsung Dengan Sungai Dalam Daerah Kabupaten/Kota	1.03.06.2.01.0024 - Peningkatan Sistem Drainase Perkotaan	5.2.04.02.07.0003 Belanja Modal Bangunan Pembuang Air Kotor	Konsultan Pengawasan Peningkatan Sistem Drainase Perkotaan Paket 6	Infrastruktur dan sanitasi	77.200.000
	1.03.10.2.01 Penyelenggaraan Jalan Kabupaten/Kota	1.03.10.2.01.0046 Pemeliharaan Rutin Jalan	5.1.02.01.01.0001 Belanja Bahan-Bahan Bangunan	Belanja material untuk pemeliharaan rutin jalan, darainase, dan trotoar	Infrastruktur dan sanitasi	2.387.870.000

PERANGKAT DAERAH	KEGIATAN	SUB KEGIATAN	NAMA REKENING	URAIAN AKTIFITAS	LABEL PENGALIHAN EFISIENSI	JUMLAH PENGALIHAN (Rp)
			dan Konstruksi			
					JUMLAH	**26.940.609.000**
DINAS PERHUBUNGAN	2.15.02.2.06 Pelaksanaan Manajemen dan Rekayasa Lalu Lintas untuk Jaringan Jalan Kabupaten/Kota	2.15.02.2.06.0016 Pengadaan dan Pemasangan Perlengkapan Jalan dalam rangka Manajemen dan Rekayasa Lalu Lintas	5.1.02.01.02.0004 Belanja Komponen-Komponen Rambu-Rambu	Pengadaan Cermin Tikungan (sebanyak 38 Unit)	Infrastruktur dan sanitasi	154.066.668
	2.15.02.2.06 Pelaksanaan Manajemen dan Rekayasa Lalu Lintas untuk Jaringan Jalan Kabupaten/Kota	2.15.02.2.06.0016 Pengadaan dan Pemasangan Perlengkapan Jalan dalam rangka Manajemen dan Rekayasa Lalu Lintas	5.1.02.01.02.0004 Belanja Komponen-Komponen Rambu-Rambu	Pengadaan Rambu Standar Uk.75 (sebanyak 48 Unit)	Infrastruktur dan sanitasi	146.999.520
	2.15.02.2.06 Pelaksanaan Manajemen dan Rekayasa Lalu Lintas untuk Jaringan Jalan Kabupaten/Kota	2.15.02.2.06.0016 Pengadaan dan Pemasangan Perlengkapan Jalan dalam rangka Manajemen dan Rekayasa Lalu Lintas	5.1.02.01.02.0004 Belanja Komponen-Komponen Rambu-Rambu	Pengadaan dan Pengecatan Marka Jalan Pemisah Lajur (sebanyak 1.065 m2)	Infrastruktur dan sanitasi	630.204.165
	2.15.02.2.06 Pelaksanaan Manajemen dan Rekayasa Lalu Lintas untuk Jaringan Jalan Kabupaten/Kota	2.15.02.2.06.0016 Pengadaan dan Pemasangan Perlengkapan Jalan dalam rangka Manajemen dan Rekayasa Lalu Lintas	5.1.02.01.02.0004 Belanja Komponen-Komponen Rambu-Rambu	Pengadaan dan Pengecatan Marka Zebra Cross (sebanyak 115 m2)	Infrastruktur dan sanitasi	68.050.215
	2.15.02.2.02 Penyediaan Perlengkapan Jalan di Jalan Kabupaten/Kota	2.15.02.2.02.0004 Rehabilitasi dan Pemeliharaan Perlengkapan Jalan	5.1.02.01.01.0031 Belanja Alat/Bahan untuk Kegiatan Kantor-Alat Listrik	Pengadaan Lampu LED 120 Watt Spek Medium sebanyak 180 unit @ Rp. 5.345.800	Infrastruktur dan sanitasi	962.244.000
	2.15.02.2.02 Penyediaan Perlengkapan Jalan di Jalan Kabupaten/Kota	2.15.02.2.02.0004 Rehabilitasi dan Pemeliharaan Perlengkapan Jalan	5.1.02.01.01.0031 Belanja Alat/Bahan untuk Kegiatan Kantor-Alat Listrik	Pengadaan Lampu LED 120 Watt Spek Biasa sebanyak 200 unit @ Rp. 3,137,800	Infrastruktur dan sanitasi	627.560.000
	2.15.02.2.02 Penyediaan Perlengkapan Jalan di Jalan Kabupaten/Kota	2.15.02.2.02.0004 Rehabilitasi dan Pemeliharaan Perlengkapan Jalan	5.1.02.01.01.0031 Belanja Alat/Bahan untuk Kegiatan Kantor-Alat Listrik	Pengadaan Lampu Pedestrian Jalur pejalan kaki SSA sebanyak 58 unit lampu @ Rp. 4,689,900	Infrastruktur dan sanitasi	272.014.200
	2.15.02.2.02 Penyediaan Perlengkapan Jalan di Jalan	2.15.02.2.02.0004 Rehabilitasi dan Pemeliharaan	5.1.02.01.01.0032 Belanja Alat/Bahan untuk	Pengadaan Peralatan Keselamatan Teknisi APJ (Celana Lapangan Tactical (37 pcs); Helm Safety	Infrastruktur dan sanitasi	83.997.400

PERANGKAT DAERAH	KEGIATAN	SUB KEGIATAN	NAMA REKENING	URAIAN AKTIFITAS	LABEL PENGALIHAN EFISIENSI	JUMLAH PENGALIHAN (Rp)
	Kabupaten/Kota	Perlengkapan Jalan	Kegiatan Kantor-Perlengkapan Dinas	Topi Pelindung (37 pcs); Sepatu Lapangan (Sepatu Keselamatan) (37 pasang); Tas Peralatan (37 pcs); Kaos Lapangan Lengan Panjang (74 pcs).		
	2.15.02.2.02 Penyediaan Perlengkapan Jalan di Jalan Kabupaten/Kota	2.15.02.2.02.0004 Rehabilitasi dan Pemeliharaan Perlengkapan Jalan	5.1.02.01.01.0020 Belanja Suku Cadang-Suku Cadang Alat Bengkel 5.1.02.01.01.0031 Belanja Alat/Bahan untuk Kegiatan Kantor-Perlengkapan Dinas 5.1.02.01.01.0012 Belanja Bahan-Bahan Lainnya 5.1.02.01.01.0001 Belanja Bahan-Bahan Bangunan dan Konstruksi	Tang Jepit dan Tang Potong Taspen, Obeng Plus, Obeng Minus Sarung Tangan Karet Digital Clamp Meter Dcm400Ad (6)	Infrastruktur dan sanitasi	28.625.400
					JUMLAH	**2.973.761.568**
DINAS SOSIAL	1.06.04.2.01 Rehabilitasi Sosial Dasar Penyandang Disabilitas Terlantar, Anak Terlantar, Lanjut Usia Terlantar, serta Gelandangan Pengemis di Luar Panti Sosial	1.06.04.2.01.0006 Pemberian Bimbingan Sosial kepada Keluarga Penyandang Disabilitas Terlantar, Anak Terlantar, Lanjut Usia Terlantar, serta Gelandangan Pengemis dan Masyarakat	5.1.02.01.01.0039 Belanja Barang untuk Dijual/Diserahkan kepada Masyarakat	Paket Nutrisi untuk PPKS (Pemerlu Pelayanan Kesejahteraan Sosial untuk kegiatan Disabilitas dan Lanjut Usia) 1. Susu Tinggi Kalsium : 100 Dus x 139.500 = Rp. 13.950.000,00 2. Makanan/Sembako : Kacang Hijau 100 Kg x 27.500 = Rp. 2.750.000 3. Kantong Reusable Bag (Goodie Bag) : 100 Buah x 9.800 = Rp. 980.000 4. Makanan/Sembako : Sarden 425 Gr 100 Buah x 52.500 = Rp.5.250.000,00 5. Makanan/Sembako : Biskuit 100/Bungkus x 53.200 = Rp. 5.320.000	Prioritas lainnya yang berorientasi pada peningkatan kesejahteraan masyarakat, penciptaan lapangan pekerjaan dan pertumbuhan ekonomi	56.500.000
	1.06.04.2.01 Rehabilitasi Sosial Dasar	1.06.04.2.01.0003 Penyediaan Alat Bantu	5.1.02.01.01.0039 Belanja	Pemberian Alat Bantu Dengar	Prioritas lainnya yang berorientasi	377.977.600

PERANGKAT DAERAH	KEGIATAN	SUB KEGIATAN	NAMA REKENING	URAIAN AKTIFITAS	LABEL PENGALIHAN EFISIENSI	JUMLAH PENGALIHAN (Rp)
	Penyandang Disabilitas Terlantar, Anak Terlantar, Lanjut Usia Terlantar, serta Gelandangan Pengemis di Luar Panti Sosial		Barang untuk Dijual/Diserahkan kepada Masyarakat		pada peningkatan kesejahteraan masyarakat, penciptaan lapangan pekerjaan dan pertumbuhan ekonomi	
	1.06.05.2.02 Pengelolaan Data Fakir Miskin Cakupan Daerah Kabupaten/Kota	1.06.05.2.02.0004 Fasilitasi Bantuan Pengembangan Ekonomi Masyarakat	5.1.02.01.01.0039 Belanja Barang untuk Dijual/Diserahkan kepada Masyarakat	rencana pengembangan keterampilan dan wirausaha masyarakat	Prioritas lainnya yang berorientasi pada peningkatan kesejahteraan masyarakat, penciptaan lapangan pekerjaan dan pertumbuhan ekonomi	46.920.000
	1.06.05.2.02 Pengelolaan Data Fakir Miskin Cakupan Daerah Kabupaten/Kota	1.06.05.2.02.0004 Fasilitasi Bantuan Pengembangan Ekonomi Masyarakat	5.1.02.04.01.0003 Belanja Perjalanan Dinas Dalam Kota (Uang Pengganti Transportasi Spesifikasi : Masyarakat) 5.1.02.02.01.0011 Honorarium Penyelenggaraan Kegiatan Pendidikan dan Pelatihan (Honorarium Penyelenggaraan Kegiatan Pendidikan dan Pelatihan)	Bimtek Sentra Cipta Mandiri	Prioritas lainnya yang berorientasi pada peningkatan kesejahteraan masyarakat, penciptaan lapangan pekerjaan dan pertumbuhan ekonomi	30.600.000
	1.06.05.2.02 Pengelolaan Data Fakir Miskin Cakupan Daerah Kabupaten/Kota	1.06.05.2.02.0003 Fasilitasi Bantuan Kesejahteraan Keluarga	5.1.02.01.01.0039 Belanja Barang untuk Dijual/Diserahkan kepada Masyarakat (Prioritas I)(Kemiskinan)	Pengurangan Beban Masyarakat	Prioritas lainnya yang berorientasi pada peningkatan kesejahteraan masyarakat, penciptaan lapangan pekerjaan dan pertumbuhan ekonomi	110.622.600
					JUMLAH	**622.620.200**
DINAS PERUMAHAN DAN PEMUKIMAN	2.11.04.2.01 Pengelolaan Keanekaragaman Hayati Kabupaten/Kota	2.11.04.2.01.0004 - Pengelolaan Ruang Terbuka Hijau (RTH)	5.1.02.03.03.0036 Belanja Pemeliharaan Bangunan Gedung-Bangunan	Peningkatan Kualitas Taman Depan Terminal Baranangsiang	Infrastruktur dan sanitasi	200.000.000

PERANGKAT DAERAH	KEGIATAN	SUB KEGIATAN	NAMA REKENING	URAIAN AKTIFITAS	LABEL PENGALIHAN EFISIENSI	JUMLAH PENGALIHAN (Rp)
			Gedung Tempat Kerja-Taman			
	2.11.04.2.01 Pengelolaan Keanekaragaman Hayati Kabupaten/Kota	2.11.04.2.01.0004 - Pengelolaan Ruang Terbuka Hijau (RTH)	5.1.02.02.08.0016 Belanja Jasa Konsultansi Perencanaan Penataan Ruang-Jasa Perencanaan dan Perancangan Lingkungan Bangunan dan Landscape	Konsultan Perencanaan Peningkatan Kualitas Taman Depan Terminal Baranangsiang	Infrastruktur dan sanitasi	34.409.000
	2.11.04.2.01 Pengelolaan Keanekaragaman Hayati Kabupaten/Kota	2.11.04.2.01.0004 - Pengelolaan Ruang Terbuka Hijau (RTH)	5.1.02.02.08.0019 Belanja Jasa Konsultansi Pengawasan Rekayasa-Jasa Pengawas Pekerjaan Konstruksi Bangunan Gedung	Konsultan Pengawas Peningkatan Kualitas Taman Depan Terminal Baranangsiang	Infrastruktur dan sanitasi	20.121.000
	2.11.04.2.01 Pengelolaan Keanekaragaman Hayati Kabupaten/Kota	2.11.04.2.01.0004 - Pengelolaan Ruang Terbuka Hijau (RTH)	5.1.02.03.03.0036 Belanja Pemeliharaan Bangunan Gedung-Bangunan Gedung Tempat Kerja-Taman	Peningkatan Kualitas Taman dan Dekorasi Taman Seputar Jalur SSA	Infrastruktur dan sanitasi	1.628.136.400
	2.11.04.2.01 Pengelolaan Keanekaragaman Hayati Kabupaten/Kota	2.11.04.2.01.0004 - Pengelolaan Ruang Terbuka Hijau (RTH)	5.1.02.02.08.0016 Belanja Jasa Konsultansi Perencanaan Penataan Ruang-Jasa Perencanaan dan Perancangan Lingkungan Bangunan dan Landscape	Konsultan Perencanaan Peningkatan Kualitas Taman dan Dekorasi Taman Seputar Jalur SSA	Infrastruktur dan sanitasi	97.818.000
	2.11.04.2.01 Pengelolaan Keanekaragama	2.11.04.2.01.0004 - Pengelolaan	5.1.02.02.08.0019 Belanja	Konsultan Pengawasan Peningkatan	Infrastruktur dan sanitasi	97.110.000

PERANGKAT DAERAH	KEGIATAN	SUB KEGIATAN	NAMA REKENING	URAIAN AKTIFITAS	LABEL PENGALIHAN EFISIENSI	JUMLAH PENGALIHAN (Rp)
	n Hayati Kabupaten/Kota	Ruang Terbuka Hijau (RTH)	Jasa Konsultansi Pengawasan Rekayasa-Jasa Pengawas Pekerjaan Konstruksi Bangunan Gedung	Kualitas Taman dan Dekorasi Taman Seputar Jalur SSA		
	2.11.04.2.01 Pengelolaan Keanekaragaman Hayati Kabupaten/Kota	2.11.04.2.01.0004 - Pengelolaan Ruang Terbuka Hijau (RTH)	5.1.02.01.01.0008 Belanja Bahan-Bahan/Bibit Tanaman	Pengadaan Tanaman Vertikal Garden Jalan Pajajaran	Infrastruktur dan sanitasi	200.000.000
	2.11.04.2.01 Pengelolaan Keanekaragaman Hayati Kabupaten/Kota	2.11.04.2.01.0007 - Pengelolaan Sarana dan Prasarana Keanekaragaman Hayati	5.1.02.01.01.0024 Belanja Alat/Bahan untuk Kegiatan Kantor-Alat Tulis Kantor	Pengadaan Cetak Banner, Bendera dan Bendera Kecil dalam Rangka Penerimaan Tamu Negara	Infrastruktur dan sanitasi	500.000.000
	1.04.03.2.03 Peningkatan Kualitas Kawasan Permukiman Kumuh dengan Luas di Bawah 10 (Sepuluh) Ha	1.04.03.2.03.0002 Perbaikan Rumah Tidak Layak Huni	5.1.06.01.01.0001 Belanja Bantuan Sosial Uang yang Direncanakan kepada Individu	Perbaikan Rumah Tidak Layak Huni sebanyak 124 Unit	Infrastruktur dan sanitasi	2.108.200.000
	1.04.05.2.01 Urusan Penyelenggaraan PSU Perumahan	1.04.05.2.01.02 Penyediaan Prasarana, sarana dan Utilitas Umum di Perumahan untuk Menunjang Fungsi Hunian	5.1.02.01.01.0039 Belanja Barang untuk Dijual/Diserahkan kepada Masyarakat	Pengaspalan jalan lingkungan RT 06 RW 03 Cimahpar Bogor Utara	Infrastruktur dan sanitasi	200.000.000
	1.04.05.2.01 Urusan Penyelenggaraan PSU Perumahan	1.04.05.2.01.02 Penyediaan Prasarana, sarana dan Utilitas Umum di Perumahan untuk Menunjang Fungsi Hunian	5.1.02.01.01.0039 Belanja Barang untuk Dijual/Diserahkan kepada Masyarakat	Pengaspalan jalan lingkungan RW 12 Sindangsari Bogor Timur	Infrastruktur dan sanitasi	200.000.000
	1.04.05.2.01 Urusan Penyelenggaraan PSU Perumahan	1.04.05.2.01.02 Penyediaan Prasarana, sarana dan Utilitas Umum di Perumahan untuk Menunjang Fungsi Hunian	5.1.02.01.01.0039 Belanja Barang untuk Dijual/Diserahkan kepada Masyarakat	Pengaspalan jalan lingkungan Babakan sari Bogor Tengah	Infrastruktur dan sanitasi	200.000.000
	1.04.05.2.01 Urusan Penyelenggaraan PSU Perumahan	1.04.05.2.01.02 Penyediaan Prasarana, sarana dan Utilitas Umum di Perumahan untuk	5.1.02.01.01.0039 Belanja Barang untuk Dijual/Diserahkan kepada	Konsultan Perencanaan 1	Infrastruktur dan sanitasi	87.012.000

PERANGKAT DAERAH	KEGIATAN	SUB KEGIATAN	NAMA REKENING	URAIAN AKTIFITAS	LABEL PENGALIHAN EFISIENSI	JUMLAH PENGALIHAN (Rp)
		Menunjang Fungsi Hunian	Masyarakat			
	1.04.05.2.01 Urusan Penyelenggaraan PSU Perumahan	1.04.05.2.01.02 Penyediaan Prasarana, sarana dan Utilitas Umum di Perumahan untuk Menunjang Fungsi Hunian	5.1.02.01.01.0039 Belanja Barang untuk Dijual/Diserahkan kepada Masyarakat	Konsultan Pengawasan 1	Infrastruktur dan sanitasi	53.184.000
	1.04.05.2.01 Urusan Penyelenggaraan PSU Perumahan	1.04.05.2.01.02 Penyediaan Prasarana, sarana dan Utilitas Umum di Perumahan untuk Menunjang Fungsi Hunian	5.1.02.01.01.0039 Belanja Barang untuk Dijual/Diserahkan kepada Masyarakat	Pengaspalan Jalan Kp Caradamai RW 06 Kel Mekarwangi	Infrastruktur dan sanitasi	200.000.000
	1.04.05.2.01 Urusan Penyelenggaraan PSU Perumahan	1.04.05.2.01.02 Penyediaan Prasarana, sarana dan Utilitas Umum di Perumahan untuk Menunjang Fungsi Hunian	5.1.02.01.01.0039 Belanja Barang untuk Dijual/Diserahkan kepada Masyarakat	PengaspalanJalan Perumahan Dharmais RW 13 Kel Kencana	Infrastruktur dan sanitasi	200.000.000
	1.04.05.2.01 Urusan Penyelenggaraan PSU Perumahan	1.04.05.2.01.02 Penyediaan Prasarana, sarana dan Utilitas Umum di Perumahan untuk Menunjang Fungsi Hunian	5.1.02.01.01.0039 Belanja Barang untuk Dijual/Diserahkan kepada Masyarakat	Pengaspalan Jalan JSA (Jaringan Selera Asia) RW 01 Kel Kencana	Infrastruktur dan sanitasi	200.000.000
	1.04.05.2.01 Urusan Penyelenggaraan PSU Perumahan	1.04.05.2.01.02 Penyediaan Prasarana, sarana dan Utilitas Umum di Perumahan untuk Menunjang Fungsi Hunian	5.1.02.01.01.0039 Belanja Barang untuk Dijual/Diserahkan kepada Masyarakat	Konsultan Perencanaan 2	Infrastruktur dan sanitasi	87.012.000
	1.04.05.2.01 Urusan Penyelenggaraan PSU Perumahan	1.04.05.2.01.02 Penyediaan Prasarana, sarana dan Utilitas Umum di Perumahan untuk Menunjang Fungsi Hunian	5.1.02.01.01.0039 Belanja Barang untuk Dijual/Diserahkan kepada Masyarakat	Konsultan Pengawasan 2	Infrastruktur dan sanitasi	53.184.000
	1.04.05.2.01 Urusan Penyelenggaraan PSU Perumahan	1.04.05.2.01.02 Penyediaan Prasarana, sarana dan Utilitas Umum di Perumahan untuk Menunjang Fungsi Hunian	5.1.02.01.01.0039 Belanja Barang untuk Dijual/Diserahkan kepada Masyarakat	Pengaspalan Jalan RW 01 Kel Kencana	Infrastruktur dan sanitasi	200.000.000
	1.04.05.2.01 Urusan Penyelenggaraan PSU Perumahan	1.04.05.2.01.02 Penyediaan Prasarana, sarana dan Utilitas Umum	5.1.02.01.01.0039 Belanja Barang untuk	Pengaspalan Jalan RW 07 Kel Kencana	Infrastruktur dan sanitasi	200.000.000

PERANGKAT DAERAH	KEGIATAN	SUB KEGIATAN	NAMA REKENING	URAIAN AKTIFITAS	LABEL PENGALIHAN EFISIENSI	JUMLAH PENGALIHAN (Rp)
		di Perumahan untuk Menunjang Fungsi Hunian	Dijual/Diserahkan kepada Masyarakat			
	1.04.05.2.01 Urusan Penyelenggaraan PSU Perumahan	1.04.05.2.01.02 Penyediaan Prasarana, sarana dan Utilitas Umum di Perumahan untuk Menunjang Fungsi Hunian	5.1.02.01.01.0039 Belanja Barang untuk Dijual/Diserahkan kepada Masyarakat	Pengaspalan Jalan RW 05 Kel Kencana	Infrastruktur dan sanitasi	200.000.000
	1.04.05.2.01 Urusan Penyelenggaraan PSU Perumahan	1.04.05.2.01.02 Penyediaan Prasarana, sarana dan Utilitas Umum di Perumahan untuk Menunjang Fungsi Hunian	5.1.02.01.01.0039 Belanja Barang untuk Dijual/Diserahkan kepada Masyarakat	Konsultan Perencanaan 3	Infrastruktur dan sanitasi	87.012.000
	1.04.05.2.01 Urusan Penyelenggaraan PSU Perumahan	1.04.05.2.01.02 Penyediaan Prasarana, sarana dan Utilitas Umum di Perumahan untuk Menunjang Fungsi Hunian	5.1.02.01.01.0039 Belanja Barang untuk Dijual/Diserahkan kepada Masyarakat	Konsultan Pengawasan 3	Infrastruktur dan sanitasi	53.184.000
	1.04.05.2.01 Urusan Penyelenggaraan PSU Perumahan	1.04.05.2.01.02 Penyediaan Prasarana, sarana dan Utilitas Umum di Perumahan untuk Menunjang Fungsi Hunian	5.1.02.01.01.0039 Belanja Barang untuk Dijual/Diserahkan kepada Masyarakat	Pengaspalan Jalan RW 12 Kel Kencana	Infrastruktur dan sanitasi	200.000.000
	1.04.05.2.01 Urusan Penyelenggaraan PSU Perumahan	1.04.05.2.01.02 Penyediaan Prasarana, sarana dan Utilitas Umum di Perumahan untuk Menunjang Fungsi Hunian	5.1.02.01.01.0039 Belanja Barang untuk Dijual/Diserahkan kepada Masyarakat	Drainase RW 13 Kel Kencana	Infrastruktur dan sanitasi	200.000.000
	1.04.05.2.01 Urusan Penyelenggaraan PSU Perumahan	1.04.05.2.01.02 Penyediaan Prasarana, sarana dan Utilitas Umum di Perumahan untuk Menunjang Fungsi Hunian	5.1.02.01.01.0039 Belanja Barang untuk Dijual/Diserahkan kepada Masyarakat	Pengaspalan Jalan Pinang Merah Raya dan Pinang Merah 2 RT 4 RW 9 Yasmin Sektor 6 Curug Mekar	Infrastruktur dan sanitasi	200.000.000
	1.04.05.2.01 Urusan Penyelenggaraan PSU Perumahan	1.04.05.2.01.02 Penyediaan Prasarana, sarana dan Utilitas Umum di Perumahan untuk Menunjang Fungsi Hunian	5.1.02.01.01.0039 Belanja Barang untuk Dijual/Diserahkan kepada Masyarakat	Konsultan Perencanaan 4	Infrastruktur dan sanitasi	87.012.000
	1.04.05.2.01 Urusan	1.04.05.2.01.02 Penyediaan	5.1.02.01.01.0039	Konsultan Pengawasan 4	Infrastruktur dan sanitasi	53.184.000

PERANGKAT DAERAH	KEGIATAN	SUB KEGIATAN	NAMA REKENING	URAIAN AKTIFITAS	LABEL PENGALIHAN EFISIENSI	JUMLAH PENGALIHAN (Rp)
	Penyelenggaraan PSU Perumahan	Prasarana, sarana dan Utilitas Umum di Perumahan untuk Menunjang Fungsi Hunian	Belanja Barang untuk Dijual/Diserahkan kepada Masyarakat			
	1.04.05.2.01 Urusan Penyelenggaraan PSU Perumahan	1.04.05.2.01.02 Penyediaan Prasarana, sarana dan Utilitas Umum di Perumahan untuk Menunjang Fungsi Hunian	5.1.02.01.01.0039 Belanja Barang untuk Dijual/Diserahkan kepada Masyarakat	Perbaikan saluran Air RT 02 RW 11 Pasir Jaya	Infrastruktur dan sanitasi	100.000.000
					JUMLAH	**7.946.578.400**
BAG UMUM SETDA	4.01.01.2.06 Administrasi Umum Perangkat Daerah	4.01.01.2.06.0004 - Penyediaan Bahan Logistik Kantor	5.1.02.01.01.0053 - Belanja Makanan dan Minuman Jamuan Tamu	- Belanja Jamuan Makan dan Minum Tamu Kegiatan SKRT (penyambutan tamu negara di Kota Bogor) Snack Box 5.100 x 15 ribu = 76,5 juta/bulan. Ini dianggarkan selama 8 bulan (April s.d Des) sehingga totalnya 612 juta. - Belanja Jamuan Makan dan Minum Tamu Kegiatan SKRT (monitoring inflasi) Snack VIP 200 x 30 ribu = 6 juta/bulan. Ini dianggarkan selama 8 bulan (April s.d Des) sehingga totalnya 48 juta. - Belanja Jamuan Makan dan Minum Pengamanan (penyambutan tamu negara di Kota Bogor) Nasi Box 1.000 x 30 ribu = 30 juta/bulan. Ini dianggarkan selama 8 bulan (April s.d Des) sehingga totalnya 240 juta.	Prioritas lainnya yang berorientasi pada peningkatan kesejahteraan masyarakat, penciptaan lapangan pekerjaan dan pertumbuhan ekonomi	900.000.000
BAGIAN KEMASYARAKATAN SETDA	4.01.02.2.02 Pelaksanaan Kebijakan Kesejahteraan Rakyat	4.01.02.2.02.0003 Pelaksanaan Kebijakan, Evaluasi, dan Capaian Kinerja Terkait Kesejahteraan Masyarakat	5.1.06.04.01.0001 Belanja Bantuan Sosial Uang yang Direncanakan kepada Lembaga Non Pemerintahan (Bidang Pendidikan, Keagamaan dan Bidang Lainnya)	Bansos Pelunasan Ijazah P.Ijazah SMA - 10 Sekolah - 78 Anak P.Ijazah SMK - 73 Sekolah - 1.402 Anak P.Ijazah MA - 4 Sekolah - 37 Anak	Prioritas lainnya yang berorientasi pada peningkatan kesejahteraan masyarakat, penciptaan lapangan pekerjaan dan pertumbuhan ekonomi	4.414.234.000
					JUMLAH	**5.314.234.000**
DINAS KESEHATAN	1.02.02.2.02 Penyediaan Layanan	1.02.02.2.02.0026 Pengelolaan Jaminan	5.1.02.02.02.0003 Belanja	Pengelolaan Jaminan Kesehatan	Prioritas lainnya yang berorientasi	10.347.470.000

PERANGKAT DAERAH	KEGIATAN	SUB KEGIATAN	NAMA REKENING	URAIAN AKTIFITAS	LABEL PENGALIHAN EFISIENSI	JUMLAH PENGALIHAN (Rp)
	Kesehatan untuk UKM dan UKP Rujukan Tingkat Daerah Kabupaten/Kota	Kesehatan Masyarakat	Iuran Jaminan Kesehatan bagi Peserta PBPU dan BP Kelas 3		pada peningkatan kesejahteraan masyarakat, penciptaan lapangan pekerjaan dan pertumbuhan ekonomi	
	1.02.02.2.02 Penyediaan Layanan Kesehatan untuk UKM dan UKP Rujukan Tingkat Daerah Kabupaten/Kota	1.02.02.2.02.0026 Pengelolaan Jaminan Kesehatan Masyarakat	5.1.02.02.02.0004 Belanja Bantuan Iuran Jaminan Kesehatan bagi Peserta PBPU dan BP Kelas 3	Pengelolaan Jaminan Kesehatan	Prioritas lainnya yang berorientasi pada peningkatan kesejahteraan masyarakat, penciptaan lapangan pekerjaan dan pertumbuhan ekonomi	1.160.538.400
					JUMLAH	**11.508.008.400**
DINAS PENDIDIKAN	1.01.02.2.02 Pengelolaan Pendidikan Sekolah Menengah Pertama	1.01.02.2.02.0014 Rehabilitasi Sedang/Berat Ruang Kelas Sekolah	5.2.03.01.01.0010 Belanja Modal Bangunan Gedung Tempat Pendidikan	Rehabilitasi Ruang Kelas SMPN 15 (PRIORITAS 1) (INFRASTRUKTUR)(PENDIDIKAN)	Prioritas lainnya yang berorientasi pada peningkatan kesejahteraan masyarakat, penciptaan lapangan pekerjaan dan pertumbuhan ekonomi	100.000.000
	1.01.02.2.02 Pengelolaan Pendidikan Sekolah Menengah Pertama	1.01.02.2.02.0012 Pembangunan Sarana, Prasarana dan Utilitas Sekolah	5.2.03.01.01.0010 Belanja Modal Bangunan Gedung Tempat Pendidikan	Pembangunan TPT SMPN 21	Prioritas lainnya yang berorientasi pada peningkatan kesejahteraan masyarakat, penciptaan lapangan pekerjaan dan pertumbuhan ekonomi	838.609.000
	1.01.02.2.02 Pengelolaan Pendidikan Sekolah Menengah Pertama	1.01.02.2.02.0012 Pembangunan Sarana, Prasarana dan Utilitas Sekolah	5.2.03.01.01.0010 Belanja Modal Bangunan Gedung Tempat Pendidikan	Konsultan Pengawasan Pembangunan TPT SMPN 21 (PRIORITAS 1) (INFRASTRUKTUR) (PENDIDIKAN)	Prioritas lainnya yang berorientasi pada peningkatan kesejahteraan masyarakat, penciptaan lapangan pekerjaan dan pertumbuhan ekonomi	55.846.000
	1.01.02.2.02 Pengelolaan Pendidikan Sekolah Menengah Pertama	1.01.02.2.02.0012 Pembangunan Sarana, Prasarana dan Utilitas Sekolah	5.2.03.01.01.0010 Belanja Modal Bangunan Gedung Tempat Pendidikan	Konsultan Perencanaan Pembangunan TPT SMPN 21 (PRIORITAS 1) (INFRASTRUKTUR) (PENDIDIKAN)	Prioritas lainnya yang berorientasi pada peningkatan kesejahteraan masyarakat, penciptaan lapangan pekerjaan dan pertumbuhan ekonomi	63.409.000
	1.01.02.2.01 Pengelolaan Pendidikan Sekolah Dasar	1.01.02.2.01.0019 Pemeliharaan Rutin Sarana, Prasarana dan Utilitas Sekolah	5.1.02.03.03.0010 Belanja Pemeliharaan Bangunan Gedung-	Perbaikan Ruang Kelas Belajar SDN Cilendek 1 Bogor	Prioritas lainnya yang berorientasi pada peningkatan kesejahteraan masyarakat,	200.000.000

PERANGKAT DAERAH	KEGIATAN	SUB KEGIATAN	NAMA REKENING	URAIAN AKTIFITAS	LABEL PENGALIHAN EFISIENSI	JUMLAH PENGALIHAN (Rp)
			Bangunan Gedung Tempat Kerja-Bangunan Gedung Tempat Pendidikan		penciptaan lapangan pekerjaan dan pertumbuhan ekonomi	
	1.01.02.2.02 Pengelolaan Pendidikan Sekolah Menengah Pertama	1.01.02.2.02.0014 Rehabilitasi Sedang/Berat Ruang Kelas Sekolah	5.1.02.03.03.0001 Belanja Pemeliharaan Bangunan Gedung-Bangunan Gedung Tempat Kerja-Bangunan Gedung Kantor	Rehabilitasi SMPN 18	Prioritas lainnya yang berorientasi pada peningkatan kesejahteraan masyarakat, penciptaan lapangan pekerjaan dan pertumbuhan ekonomi	100.000.000
	1.01.02.2.02 Pengelolaan Pendidikan Sekolah Menengah Pertama	1.01.02.2.02.0014 Rehabilitasi Sedang/Berat Ruang Kelas Sekolah	5.1.02.03.03.0001 Belanja Pemeliharaan Bangunan Gedung-Bangunan Gedung Tempat Kerja-Bangunan Gedung Kantor	Konsultan Perencanaan SMPN 18 Bogor	Prioritas lainnya yang berorientasi pada peningkatan kesejahteraan masyarakat, penciptaan lapangan pekerjaan dan pertumbuhan ekonomi	16.299.000
	1.01.02.2.02 Pengelolaan Pendidikan Sekolah Menengah Pertama	1.01.02.2.02.0014 Rehabilitasi Sedang/Berat Ruang Kelas Sekolah	5.1.02.03.03.0001 Belanja Pemeliharaan Bangunan Gedung-Bangunan Gedung Tempat Kerja-Bangunan Gedung Kantor	Konsultan Pengawasan SMPN 18 Bogor	Prioritas lainnya yang berorientasi pada peningkatan kesejahteraan masyarakat, penciptaan lapangan pekerjaan dan pertumbuhan ekonomi	9.531.000
	1.01.02.2.02 Pengelolaan Pendidikan Sekolah Menengah Pertama	1.01.02.2.02.0032 Penyediaan Biaya Personil Peserta Didik Sekolah Menengah Pertama	5.1.06.04.01.0001 Belanja Bantuan Sosial Uang yang Direncanakan kepada Lembaga Non Pemerintahan (Bidang Pendidikan,	Bantuan biaya pendidikan (tebus ijazah) SMP dan MTs	Prioritas lainnya yang berorientasi pada peningkatan kesejahteraan masyarakat, penciptaan lapangan pekerjaan dan pertumbuhan ekonomi	392.177.000
					JUMLAH	**1.775.871.000**
DINAS KETAHANAN PANGAN DAN PERTANIAN	2.09.03.2.02 Pengelolaan dan Keseimbangan Cadangan Pangan Kabupaten/Kota	2.09.03.2.02.0003 Pengadaan Cadangan Pangan Pemerintah Kabupaten/Kota	5.1.02.01.01.0043 Belanja Natura dan Pakan-Natura	Pengadaan Cadangan Pangan Pemerintah Daerah 50 ton	Penyediaan Cadangan Pangan	950.000.000

PERANGKAT DAERAH	KEGIATAN	SUB KEGIATAN	NAMA REKENING	URAIAN AKTIFITAS	LABEL PENGALIHAN EFISIENSI	JUMLAH PENGALIHAN (Rp)
	2.09.04.2.02 Penanganan Kerawanan Pangan Kewenangan Kabupaten/Kota	2.09.04.2.02.0002 Pelaksanaan Pengadaan, Pengelolaan, dan Penyaluran Cadangan Pangan pada Kerawanan Pangan yang Mencakup dalam 1 (satu) Daerah Kabupaten/Kota	5.1.02.01.01.0039 Belanja Barang untuk Dijual/Diserahkan kepada Masyarakat	Tambahan Bantuan pangan (beras, minyak goreng, gula konsumsi dan telur) untuk masyarakat rawan pangan (1.371KK dari data P3KE)	Penyediaan Cadangan Pangan	3.158.784.000
	3.27.02.2.02 Pengelolaan Sumber Daya Genetik (SDG) Hewan, Tumbuhan, dan Mikro Organisme Kewenangan Kabupaten/Kota	3.27.02.2.02.0003 Pemanfaatan SDG Hewan/Tanaman	5.1.02.01.01.0002 Belanja Bahan-Bahan Kimia 5.1.02.01.01.0012 Belanja Bahan-Bahan Lainnya 5.1.02.01.01.0019 Belanja Suku Cadang-Suku Cadang Alat Pertanian	Penambahan Pengadaan sarana produksi Nursery mendukung Ketahanan Pangan	Penyediaan Cadangan Pangan	200.000.000
	3.27.02.2.01 Pengawasan Penggunaan Sarana Pertanian	3.27.02.2.01.0002 Pendampingan Penggunaan Sarana Pendukung Pertanian	5.1.02.01.01.0008 Belanja Bahan-Bahan/Bibit Tanaman 5.1.02.01.01.0002 Belanja Bahan-Bahan Kimia	Penambahan Pengadaan bibit dan pupuk	Penyediaan Cadangan Pangan	200.000.000
	3.27.02.2.01 Pengawasan Penggunaan Sarana Pertanian	3.27.02.2.01.0002 Pendampingan Penggunaan Sarana Pendukung Pertanian	5.1.02.01.01.0008 Belanja Bahan-Bahan/Bibit Tanaman 5.1.02.01.01.0002 Belanja Bahan-Bahan Kimia	Pemeliharaan dan pengadaan bibit tanaman holtikultura	Penyediaan Cadangan Pangan	100.000.000
	2.09.01.2.09 Pemeliharaan Barang Milik Daerah Penunjang Urusan Pemerintah Daerah	2.09.01.2.09.0011 Pemeliharaan/Rehabilitasi Sarana dan Prasarana Pendukung Gedung Kantor atau Bangunan Lainnya	5.1.02.03.03.0001 Belanja Pemeliharaan Bangunan Gedung-Bangunan Gedung Tempat Kerja-Bangunan Gedung Kantor	Rehab lanjutan Green House	Penyediaan Cadangan Pangan	200.000.000
	2.09.01.2.09 Pemeliharaan Barang Milik	2.09.01.2.09.0011 Pemeliharaan/R	5.1.02.03.03.0001 Belanja	Rehab lanjutan Puskeswan	Penyediaan Cadangan Pangan	200.000.000

PERANGKAT DAERAH	KEGIATAN	SUB KEGIATAN	NAMA REKENING	URAIAN AKTIFITAS	LABEL PENGALIHAN EFISIENSI	JUMLAH PENGALIHAN (Rp)
	Daerah Penunjang Urusan Pemerintah Daerah	ehabilitasi Sarana dan Prasarana Pendukung Gedung Kantor atau Bangunan Lainnya	Pemeliharaan Bangunan Gedung-Bangunan Gedung Tempat Kerja-Bangunan Gedung Kantor			
	2.09.01.2.09 Pemeliharaan Barang Milik Daerah Penunjang Urusan Pemerintah Daerah	2.09.01.2.09.0011 Pemeliharaan/Rehabilitasi Sarana dan Prasarana Pendukung Gedung Kantor atau Bangunan Lainnya	5.1.02.03.03.0001 Belanja Pemeliharaan Bangunan Gedung-Bangunan Gedung Tempat Kerja-Bangunan Gedung Kantor	Pembangunan jalan penghubung nursery dan aula	Penyediaan Cadangan Pangan	200.000.000
	2.09.01.2.09 Pemeliharaan Barang Milik Daerah Penunjang Urusan Pemerintah Daerah	2.09.01.2.09.0011 Pemeliharaan/Rehabilitasi Sarana dan Prasarana Pendukung Gedung Kantor atau Bangunan Lainnya	5.1.02.03.03.0001 Belanja Pemeliharaan Bangunan Gedung-Bangunan Gedung Tempat Kerja-Bangunan Gedung Kantor	Perencanaan	Penyediaan Cadangan Pangan	50.000.000
	2.09.01.2.09 Pemeliharaan Barang Milik Daerah Penunjang Urusan Pemerintah Daerah	2.09.01.2.09.0011 Pemeliharaan/Rehabilitasi Sarana dan Prasarana Pendukung Gedung Kantor atau Bangunan Lainnya	5.1.02.03.03.0001 Belanja Pemeliharaan Bangunan Gedung-Bangunan Gedung Tempat Kerja-Bangunan Gedung Kantor	Pengawasan	Penyediaan Cadangan Pangan	40.000.000
	2.09.01.2.09 Pemeliharaan Barang Milik Daerah Penunjang Urusan Pemerintah Daerah	2.09.01.2.09.0011 Pemeliharaan/Rehabilitasi Sarana dan Prasarana Pendukung Gedung Kantor atau Bangunan Lainnya	5.1.02.03.03.0001 Belanja Pemeliharaan Bangunan Gedung-Bangunan Gedung Tempat Kerja-Bangunan Gedung Kantor	Rehab Kantor	Penyediaan Cadangan Pangan	200.000.000
	3.27.03.2.02 Pembangunan Prasarana Pertanian	3.27.03.2.02.0015 Pembangunan, Rehabilitasi, Pemeliharaan dan Operasionalisasi Rumah Potong Hewan	5.1.02.03.03.0001 Belanja Pemeliharaan Bangunan Gedung-Bangunan Gedung Tempat Kerja-	Rehab RPH	Penyediaan Cadangan Pangan	200.000.000

PERANGKAT DAERAH	KEGIATAN	SUB KEGIATAN	NAMA REKENING	URAIAN AKTIFITAS	LABEL PENGALIHAN EFISIENSI	JUMLAH PENGALIHAN (Rp)
			Bangunan Gedung Kantor			
					JUMLAH	**5.698.784.000**
DINAS TENAGA KERJA	2.07.01.2.09 Pemeliharaan Barang Milik Daerah Penunjang Urusan Pemerintahan Daerah	2.07.01.2.09.0006 Pemeliharaan peralatan dan mesin lainnya	5.1.02.03.02.0121 Belanja Pemeliharaan Alat Kantor dan Rumah Tangga-Alat Rumah Tangga-Alat Pendingin	Pemeliharaan AC 15 Unit x Rp. 690.453 = Rp. 10.356.795	Prioritas lainnya yang berorientasi pada peningkatan kesejahteraan masyarakat, penciptaan lapangan pekerjaan dan pertumbuhan ekonomi	49.636.704
				Pemeliharaan Lemari Es 2 Unit x Rp. 1.558.957 = Rp. 3.117.914	Prioritas lainnya yang berorientasi pada peningkatan kesejahteraan masyarakat, penciptaan lapangan pekerjaan dan pertumbuhan ekonomi	
	2.07.01.2.09 Pemeliharaan Barang Milik Daerah Penunjang Urusan Pemerintahan Daerah	2.07.01.2.09.0006 Pemeliharaan peralatan dan mesin lainnya	5.1.02.03.02.0405 Belanja Pemeliharaan Komputer - Komputer Unit-Personal Computer	Pemeliharaan Komputer 30 Unit x Rp. 730.000 = Rp. 21.900.000	Prioritas lainnya yang berorientasi pada peningkatan kesejahteraan masyarakat, penciptaan lapangan pekerjaan dan pertumbuhan ekonomi	
	2.07.01.2.09 Pemeliharaan Barang Milik Daerah Penunjang Urusan Pemerintahan Daerah	2.07.01.2.09.0006 Pemeliharaan peralatan dan mesin lainnya	5.1.02.03.02.0409 Belanja Pemeliharaan Komputer -Peralatan Komputer -Peralatan Personal Computer	Pemeliharaan Printer 14 Unit x Rp. 690.000 = Rp. 9.660.000	Prioritas lainnya yang berorientasi pada peningkatan kesejahteraan masyarakat, penciptaan lapangan pekerjaan dan pertumbuhan ekonomi	
	2.07.01.2.09 Pemeliharaan Barang Milik Daerah Penunjang Urusan Pemerintahan Daerah	2.07.01.2.09.0006 Pemeliharaan peralatan dan mesin lainnya	Beban Pemeliharaan Alat Kantor dan Rumah Tangga-Alat Kantor-Alat Kantor Lainnya	Pemeliharaan Projector 4 Unit x Rp. 722.032 = Rp. 2.888.128	Prioritas lainnya yang berorientasi pada peningkatan kesejahteraan masyarakat, penciptaan lapangan pekerjaan dan pertumbuhan ekonomi	
	2.07.01.2.09 Pemeliharaan Barang Milik Daerah Penunjang Urusan Pemerintahan Daerah	2.07.01.2.09.0006 Pemeliharaan peralatan dan mesin lainnya	Beban Pemeliharaan Alat Kantor dan Rumah Tangga-Alat Rumah Tangga-Alat Rumah	Pemeliharaan Sound System 1 Unit x Rp. 1.713.867 = Rp 1.713.867	Prioritas lainnya yang berorientasi pada peningkatan kesejahteraan masyarakat, penciptaan lapangan pekerjaan dan pertumbuhan ekonomi	

PERANGKAT DAERAH	KEGIATAN	SUB KEGIATAN	NAMA REKENING	URAIAN AKTIFITAS	LABEL PENGALIHAN EFISIENSI	JUMLAH PENGALIHAN (Rp)
			Tangga Lainnya (Home Use)			
	2.07.01.2.09 Pemeliharaan Barang Milik Daerah Penunjang Urusan Pemerintahan Daerah	2.07.01.2.09.0009 Pemeliharaan / rehabilitasi gedung kantor dan bangunan lainnya	5.1.02.03.03.0001 Belanja Pemeliharaan Bangunan Gedung-Bangunan Gedung Tempat Kerja-Bangunan Gedung Kantor	Penambahan Daya Listrik 25.000 Kwh x Rp. ..... = Rp. 22.450.000 Pemeliharaan Gedung 550 m2 x Rp. 141.000 = Rp. 77.550.000	Prioritas lainnya yang berorientasi pada peningkatan kesejahteraan masyarakat, penciptaan lapangan pekerjaan dan pertumbuhan ekonomi	100.000.000
	2.07.04.2.01 Pelayanan antar Kerja di Daerah Kabupaten/Kota	2.07.04.2.01.0005 Perluasan Kesempatan Kerja	5.1.02.01.01.0024 Belanja Alat/Bahan untuk Kegiatan Kantor-Alat Tulis Kantor	Padat Karya Rincian Belanja Foto Copy Rp. 7.013.600, Penjilidan Rp. 216.600 dan Spanduk Rp. 1.504.800 Jadi Total Rp. 8.735.000	Prioritas lainnya yang berorientasi pada peningkatan kesejahteraan masyarakat, penciptaan lapangan pekerjaan dan pertumbuhan ekonomi	3.200.000.000
	2.07.04.2.01 Pelayanan antar Kerja di Daerah Kabupaten/Kota	2.07.04.2.01.0005 Perluasan Kesempatan Kerja	5.1.02.01.01.0025 Belanja Alat/Bahan untuk Kegiatan Kantor-Kertas dan Cover	Kertas A4 Rp. 697.000,- dan Kertas Folio Rp. 758.000 Jadi Total Rp.1.455.000	Prioritas lainnya yang berorientasi pada peningkatan kesejahteraan masyarakat, penciptaan lapangan pekerjaan dan pertumbuhan ekonomi	
	2.07.04.2.01 Pelayanan antar Kerja di Daerah Kabupaten/Kota	2.07.04.2.01.0005 Perluasan Kesempatan Kerja	5.1.02.01.01.0029 Belanja Alat/Bahan untuk Kegiatan Kantor-Bahan Komputer	Tinta Printer Color Rp. 1.070.000 Tinta Printer Black Rp. 1.192.000 Jadi Total Rp. 2.262.000	Prioritas lainnya yang berorientasi pada peningkatan kesejahteraan masyarakat, penciptaan lapangan pekerjaan dan pertumbuhan ekonomi	
	2.07.04.2.01 Pelayanan antar Kerja di Daerah Kabupaten/Kota	2.07.04.2.01.0005 Perluasan Kesempatan Kerja	5.1.02.01.01.0039 Belanja Barang untuk Dijual/Diserahkan kepada Masyarakat	Satu Paket Peralatan Padat Karya utk 68 Kelurahan Rp. 359.448.000	Prioritas lainnya yang berorientasi pada peningkatan kesejahteraan masyarakat, penciptaan lapangan pekerjaan dan pertumbuhan ekonomi	
	2.07.04.2.01 Pelayanan antar Kerja di Daerah Kabupaten/Kota	2.07.04.2.01.0005 Perluasan Kesempatan Kerja	5.1.02.01.01.0052 Belanja Makanan dan Minuman Rapat	Makan Rp. 514.200.000, Snak Rp. 257.100.000, Total Rp. 771.300.000	Prioritas lainnya yang berorientasi pada peningkatan kesejahteraan masyarakat, penciptaan lapangan pekerjaan dan	

PERANGKAT DAERAH	KEGIATAN	SUB KEGIATAN	NAMA REKENING	URAIAN AKTIFITAS	LABEL PENGALIHAN EFISIENSI	JUMLAH PENGALIHAN (Rp)
					pertumbuhan ekonomi	
	2.07.04.2.01 Pelayanan antar Kerja di Daerah Kabupaten/Kota	2.07.04.2.01.0005 Perluasan Kesempatan Kerja	5.1.02.02.01.0016 Belanja Jasa Tenaga Penanganan Prasarana dan Sarana Umum	Upah Pekerja Rp. 2.040.000.000 Upah Pengawas Rp. 16,800.000 Total Rp. 2.056.800.000	Prioritas lainnya yang berorientasi pada peningkatan kesejahteraan masyarakat, penciptaan lapangan pekerjaan dan pertumbuhan ekonomi	
	2.07.04.2.03 Pengelolaan Informasi Pasar Kerja	2.07.04.2.03.0003 Job Fair/Bursa kerja	5.1.02.01.01.0024 Belanja Alat/Bahan untuk Kegiatan Kantor-Alat Tulis Kantor 5.1.02.02.05.0001 Belanja Sewa Bangunan Gedung Kantor	Spanduk-6 Meterx83.600 = Rp. 501.600, Foto Copy-7.500 lbr x 400 = Rp. 3.000.000, Penjilidan-36.100 x 10 Buku = Rp. 361.000 Nasi Box-30.000x15 Orgx4 hari = Rp. 1.800.000, Snack Box-15.000x15 Orgx4 hari = Rp. 900.000, Sewa Gedung-4 hari x 17.109.350 = 68.437.400	Prioritas lainnya yang berorientasi pada peningkatan kesejahteraan masyarakat, penciptaan lapangan pekerjaan dan pertumbuhan ekonomi	75.000.000
					JUMLAH	**3.424.636.704**
DINAS KOPERASI, USAHA KECIL MENENGAH, PERDAGANGAN DAN PERINDUSTRIAN KOTA BOGOR	3.30.04.2.02 Pengendalian Harga, dan Stok Barang Kebutuhan Pokok dan Barang Penting di Tingkat Pasar Kabupaten/Kota	3.30.04.2.02.0003 Pelaksanaan Operasi Pasar Reguler dan Pasar Khusus yang Berdampak dalam 1 (Satu) Kabupaten/Kota	5.1.02.02.04.0118 Belanja Sewa Mebel	Pasar Murah Barang Kebutuhan Pokok dan Rumah Tangga1. Sewa kursi untuk Operasi Pasar Murah Idul Adha/Nataru : 160 buah x Rp. 27.493 = Rp. 4.398.8802. Sewa kursi untuk Pasar Murah : 720 buah x Rp. 27.493 = Rp. 19.794.9603. Sewa meja untuk Pasar Murah : 288 buah x Rp. 84.491 = Rp. 24.333.408	Optimalisasi penanganan pengendalian inflasi	48.527.248
	3.30.04.2.02 Pengendalian Harga, dan Stok Barang Kebutuhan Pokok dan Barang Penting di Tingkat Pasar Kabupaten/Kota	3.30.04.2.02.0003 Pelaksanaan Operasi Pasar Reguler dan Pasar Khusus yang Berdampak dalam 1 (Satu) Kabupaten/Kota	5.1.02.02.04.0123 Belanja Sewa Alat Rumah Tangga Lainnya (Home Use	Pasar Murah Barang Kebutuhan Pokok dan Rumah Tangga 1. Sewa sound system untuk Operasi Pasar Murah Idul Adha/Nataru : 2 set x Rp. 2.825.352 = Rp. 5.650.704 2. Sewa sound system untuk Pasar Murah : 72 set x Rp. 2.166.703 = Rp. 156.002.616 3. Sewa tenda VIP untuk Operasi Pasar Murah Idul Adha/Nataru : 486 meter x Rp 90.500 = Rp. 43.983.000 4. Sewa tenda kerucut 5x5 untuk Pasar Murah : 72 unit x Rp. 1.331.033 = Rp. 95.834.376	Stabilitas harga makanan dan minuman	301.470.696
	2.17.3.30.3.31.37.0000 Penerbitan	2.17.3.30.3.31.37.0000 Fasilitasi	5.1.02.02.09.0013 Belanja	Belanja Jasa Konsultasi Berorientasi Layanan		238.000.000

PERANGKAT DAERAH	KEGIATAN	SUB KEGIATAN	NAMA REKENING	URAIAN AKTIFITAS	LABEL PENGALIHAN EFISIENSI	JUMLAH PENGALIHAN (Rp)
	Usaha Simpan Pinjam untuk Koperasi dengan Wilayah Keanggotaan dalam Daerah Kabupaten/Kota	Pemenuhan Izin Usaha Simpan Pinjam dan Pemukaan Kantor Cabang, Cabang Pembantu dan Kantor Kas Koperasi Simpan Pinjam untuk Koperasi dengan Wilayah Keanggotaan dalam Daerah Kabupaten/Kota	Jasa Konsultasi Berorientasi Layanan Jasa Konsultasi Manajemen	Jasa Konsultasi Manajemen Fasilitasi Badan Hukum Koperasi ke Notaris Rp. 3.500.000 x 68 kelurahan = Rp. 238.000.000 untuk menunjang pembentukan Koperasi Merah Putih		
	3.31.01.2.06 Administrasi Umum Perangkat Daerah	3.31.01.2.01.0004 Penyediaan Bahan Logostik Kantor	5.1.02.01.01.0052 Belanja makanan dan minuman rapat	Belanja makanan dan minuman rapat untuk pertemuan pembentukan Koperasi Merah Putih di wilayah Rp. 600.000 x 68 kelurahan untuk difasilitasi badan hukumnya ke notaris		40.800.000
	2.17.3.30.3.31.18.0000 Pendidikan dan Latihan Perkoperasian bagi Koperasi yang Wilayah Keanggotaan dalam Daerah Kabupaten/Kota	2.17.3.30.3.31.18.0000 Peningkatan Pemahaman dan Pengetahuan Perkoperasian serta Kapasitas dan Kompetensi SDM Koperasi	5.1.02.02.01.0003 Honorarium narasumber atau pembahas, moderator, pembawa acara dan panitia	Honorarium narasumber non ASN dalam kegiatan sosialisasi perkoperasian Koperasi Merah Putih di Wilayah		12.000.000
	3.31.01.2.06 Administrasi Umum Perangkat Daerah	3.31.01.2.01.0004 Penyediaan Bahan Logostik Kantor	5.1.02.01.01.0052 Belanja makanan dan minuman rapat	Belanja makanan dan minuman rapat peserta sosialisasi perkoperasian Koperasi Merah Putih di Wilayah di 6 kecamatan		27.720.000
	3.31.01.2.06 Administrasi Umum Perangkat Daerah	3.31.01.2.06.0005 Penyediaan Barang Cetakan dan Penggandaan	5.1.02.01.01.0024 Belanja alat/bahan untuk kegiatan kantor-alat tulis kantor	Penggandaan/fotocopy ukuran A4/F4 untuk kegiatan sosialisasi perkoperasian Koperasi Merah Putih di Wilayah		7.772.000
	3.31.01.2.06 Administrasi Umum Perangkat Daerah	3.31.01.2.06.0005 Penyediaan Barang Cetakan dan Penggandaan	5.1.02.01.01.0024 Belanja alat/bahan untuk kegiatan kantor-alat tulis kantor	Belanja cetak spanduk untuk kegiatan sosialisasi perkoperasian Koperasi Merah Putih di Wilayah		2.508.000
					JUMLAH	**678.797.944**
BAPENDA	5.02.04.2.01 Kegiatan Pengelolaan Pendapatan Daerah	5.02.04.2.01.0011 Penagihan Pajak Daerah	5.1.02.05.02.0001 / Belanja Jasa yang Diberikan kepada Pihak Ketiga/Pihak Lain	Pembongkaran Reklame Melalui Pihak Ketiga (Luas 40 m2 s/d 50 m2)	Prioritas lainnya yang berorientasi pada peningkatan kesejahteraan masyarakat, penciptaan lapangan pekerjaan dan pertumbuhan ekonomi	87.158.400

PERANGKAT DAERAH	KEGIATAN	SUB KEGIATAN	NAMA REKENING	URAIAN AKTIFITAS	LABEL PENGALIHAN EFISIENSI	JUMLAH PENGALIHAN (Rp)
	5.02.04.2.01 Kegiatan Pengelolaan Pendapatan Daerah	5.02.04.2.01.0011 Penagihan Pajak Daerah	5.1.02.05.02.0001 / Belanja Jasa yang Diberikan kepada Pihak Ketiga/Pihak Lain	Pembongkaran Reklame Melalui Pihak Ketiga (Luas Lebih Dari 50 m2)	Prioritas lainnya yang berorientasi pada peningkatan kesejahteraan masyarakat, penciptaan lapangan pekerjaan dan pertumbuhan ekonomi	244.043.800
	5.02.04.2.01 Kegiatan Pengelolaan Pendapatan Daerah	5.02.04.2.01.0011 Penagihan Pajak Daerah	5.1.02.05.02.0001 / Lain-Lain Alat Kantor Lainnya	Pembelian 1 Roll Tali Karmantel Statis	Prioritas lainnya yang berorientasi pada peningkatan kesejahteraan masyarakat, penciptaan lapangan pekerjaan dan pertumbuhan ekonomi	8.774.000
	5.02.04.2.01 Kegiatan Pengelolaan Pendapatan Daerah	5.02.04.2.01.0011 Penagihan Pajak Daerah	5.1.02.01.01.0020 / Belanja Suku Cadang-Suku Cadang Alat Bengkel	Pembelian Mata Gurinda / Gerinda Potong Besi 16 Inch	Prioritas lainnya yang berorientasi pada peningkatan kesejahteraan masyarakat, penciptaan lapangan pekerjaan dan pertumbuhan ekonomi	12.412.800
	5.02.04.2.01 Kegiatan Pengelolaan Pendapatan Daerah	5.02.04.2.01.0011 Penagihan Pajak Daerah	5.2.02.05.01.0005 / Belanja Modal Alat Kantor Lainnya	Pembelian Tang Potong	Prioritas lainnya yang berorientasi pada peningkatan kesejahteraan masyarakat, penciptaan lapangan pekerjaan dan pertumbuhan ekonomi	256.000
	5.02.04.2.01 Kegiatan Pengelolaan Pendapatan Daerah	5.02.04.2.01.0011 Penagihan Pajak Daerah	5.2.02.05.01.0005 / Belanja Modal Alat Kantor Lainnya	Pembelian Palu 1kg	Prioritas lainnya yang berorientasi pada peningkatan kesejahteraan masyarakat, penciptaan lapangan pekerjaan dan pertumbuhan ekonomi	480.000
	5.02.04.2.01 Kegiatan Pengelolaan Pendapatan Daerah	5.02.04.2.01.0011 Penagihan Pajak Daerah	5.2.02.05.01.0005 / Belanja Modal Alat Kantor Lainnya	Pemebelian sarung tangan karet heavy duty	Prioritas lainnya yang berorientasi pada peningkatan kesejahteraan masyarakat, penciptaan lapangan pekerjaan dan pertumbuhan ekonomi	402.400
	5.02.04.2.01 Kegiatan Pengelolaan Pendapatan Daerah	5.02.04.2.01.0011 Penagihan Pajak Daerah	5.2.02.05.01.0005 / Belanja Modal Alat Kantor Lainnya	Pembelian Head lamp Rescue	Prioritas lainnya yang berorientasi pada peningkatan kesejahteraan	2.837.200

PERANGKAT DAERAH	KEGIATAN	SUB KEGIATAN	NAMA REKENING	URAIAN AKTIFITAS	LABEL PENGALIHAN EFISIENSI	JUMLAH PENGALIHAN (Rp)
					masyarakat, penciptaan lapangan pekerjaan dan pertumbuhan ekonomi	
	5.02.04.2.01 Kegiatan Pengelolaan Pendapatan Daerah	5.02.04.2.01.0011 Penagihan Pajak Daerah	5.2.02.05.01.0005 / Belanja Modal Alat Kantor Lainnya	Pembelian Topi Pelindung (Safety Helmet)	Prioritas lainnya yang berorientasi pada peningkatan kesejahteraan masyarakat, penciptaan lapangan pekerjaan dan pertumbuhan ekonomi	2.325.000
	Administrasi Umum Perangkat Daerah	Penyelenggaraan Rapat Koordinasi dan Konsultasi SKPD	5.1.02.01.01.0058 / Belanja Makanan dan Minuman Aktivitas Lapangan	Pembelian Nasi Box	Prioritas lainnya yang berorientasi pada peningkatan kesejahteraan masyarakat, penciptaan lapangan pekerjaan dan pertumbuhan ekonomi	30.600.000
					JUMLAH	**389.289.600**
BKAD	5.02.02.2.04 Penunjang Urusan Kewenangan Pengelolaan Keuangan Daerah	5.02.02.2.04.0009 Pengelolaan Dana Darurat dan Mendesak	5.3.01.01.0001 Belanja Tidak Terduga	Keadaan darurat termasuk keperluan mendesak yang tidak dapat diprediksi sebelumnya dan pengembalian atas kelebihan pembayaran atas penerimaan daerah tahun-tahun sebelumnya serta untuk bantuan sosial yang tidak dapat direncanakan sebelumnya.		2.308.845.544
					JUMLAH	**2.308.845.544**
					JUMLAH TOTAL	**69.582.036.360**
				HASIL EFIENSINSI		**69.582.036.360**
				PENGALIHAN EFISIENSI		**67.273.190.816**
				BELANJA TIDAK TERDUGA		**2.308.845.544**

Sebagai tindak lanjut atas Instruksi Presiden Nomor 1 Tahun 2025 tentang Optimalisasi Pelaksanaan Anggaran Pendapatan dan Belanja Daerah, Pemerintah Kota Bogor melaksanakan kebijakan efisiensi belanja sebagai bagian dari upaya penguatan akuntabilitas fiskal dan percepatan pencapaian sasaran pembangunan daerah

Efisiensi anggaran dilakukan melalui penyesuaian dan optimalisasi belanja pada beberapa kegiatan dan sub kegiatan, sehingga tercipta ruang fiskal yang dapat dialokasikan ulang untuk mendukung

program dan kegiatan prioritas, khususnya di sektor yang memiliki dampak langsung bagi masyarakat.

Pengalihan anggaran hasil efisiensi diarahkan pada kegiatan-kegiatan strategis, salah satunya pada Dinas Pekerjaan Umum dan Penataan Ruang, melalui kegiatan Penyelenggaraan Jalan Kabupaten/Kota dan sub kegiatan Rekonstruksi Jalan. Dana hasil efisiensi digunakan untuk mendukung pelaksanaan kegiatan seperti perbaikan trotoar di sekitar GOR Pajajaran, serta pengadaan jasa konsultan perencanaan dan pengawasan teknis.

Langkah ini sejalan dengan prinsip efisiensi dan efektivitas pengelolaan keuangan daerah, serta mendukung penyesuaian target indikator program sebagaimana tercantum dalam dokumen Perubahan Rencana Kerja Pemerintah Daerah (RKPD) Tahun 2025. Dengan demikian, Pemerintah Kota Bogor diharapkan dapat meningkatkan kualitas belanja, mempercepat realisasi program strategis, serta memperkuat kinerja pembangunan daerah secara menyeluruh.

Tabel 5.7
Perubahan Jumlah Program, Kegiatan dan Sub Kegiatan

NO.	URUSAN	JUMLAH PROGRAM			JUMLAH KEGIATAN			JUMLAH SUBKEGIATAN			PERANGKAT DAERAH PENANGGUNG JAWAB
		RKPD 2025	PENJABARAN APBD 2025	RKPD PERUBAHAN 2025	RKPD 2025	PENJABARAN APBD 2025	RKPD PERUBAHAN 2025	RKPD 2025	PENJABARAN APBD 2025	RKPD PERUBAHAN 2025	
1	*2*	*3*	*4*	*5*	*6*	*7*	*8*	*9*	*10*	*11*	*21*
1	INSPEKTORAT DAERAH	3	3	3	10	10	10	29	29	29	INSPEKTORAT
2	KECAMATAN	5	5	5	12	12	12	487	487	488	KECAMATAN
3	KEPEGAWAIAN	1	2	2	4	10	10	12	27	27	BKPSDM
4	KESATUAN BANGSA DAN POLITIK	6	6	6	11	11	11	22	22	22	KESBANGPOL
5	KEUANGAN	4	4	4	12	12	12	71	71	71	BKAD, BAPENDA
6	PENDIDIKAN DAN PELATIHAN	1	1	1	2	2	2	4	4	4	BKPSDM
7	PENELITIAN DAN PENGEMBANGAN	1	1	1	3	3	3	7	7	7	BAPPERIDA
8	PERENCANAAN	3	3	3	13	13	13	42	41	42	BAPPERIDA
9	SEKRETARIAT DAERAH	3	3	3	18	18	18	57	57	57	SEKRETARIAT DAERAH
10	SEKRETARIAT DPRD	2	2	2	16	16	16	60	59	61	SET. DPRD

NO.	URUSAN	JUMLAH PROGRAM			JUMLAH KEGIATAN			JUMLAH SUBKEGIATAN			PERANGKAT DAERAH PENANGGUNG JAWAB
		RKPD 2025	PENJABARAN APBD 2025	RKPD PERUBAHAN 2025	RKPD 2025	PENJABARAN APBD 2025	RKPD PERUBAHAN 2025	RKPD 2025	PENJABARAN APBD 2025	RKPD PERUBAHAN 2025	
1	*2*	*3*	*4*	*5*	*6*	*7*	*8*	*9*	*10*	*11*	*21*
11	URUSAN PEMERINTAHAN BIDANG ADMINISTRASI KEPENDUDUKAN DAN PENCATATAN SIPIL	4	4	2	12	12	12	22	23	23	DISDUKCAPIL
12	URUSAN PEMERINTAHAN BIDANG KEARSIPAN	2	2	4	7	7	7	19	19	19	DIARPUS
13	URUSAN PEMERINTAHAN BIDANG KEBUDAYAAN	5	5	5	12	12	12	19	19	19	DISPARBUD
14	URUSAN PEMERINTAHAN BIDANG KELAUTAN DAN PERIKANAN	2	2	2	3	3	3	4	4	4	DKPP
15	URUSAN PEMERINTAHAN BIDANG KEPEMUDAAN DAN OLAHRAGA	4	4	4	8	13	13	16	32	35	DISPORA
16	URUSAN PEMERINTAHAN BIDANG KESEHATAN	5	5	5	23	23	23	140	140	569	DINKES
17	URUSAN PEMERINTAHAN BIDANG KETENTERAMAN DAN KETERTIBAN UMUM SERTA PERLINDUNGAN MASYARAKAT	4	4	4	16	16	16	72	74	75	SATPOL. PP,BPBD, DPKP
18	URUSAN PEMERINTAHAN BIDANG KOMUNIKASI DAN INFORMATIKA	3	3	3	8	8	9	21	21	23	DISKOMINFO
19	URUSAN PEMERINTAHAN BIDANG KOPERASI, USAHA KECIL, DAN MENENGAH	6	6	6	6	6	6	10	10	10	DKUKMDAGIN
20	URUSAN PEMERINTAHAN BIDANG LINGKUNGAN HIDUP	10	10	10	16	16	16	34	34	34	DLH
21	URUSAN PEMERINTAHAN BIDANG PANGAN	4	4	4	12	12	12	26	26	26	DKPP
22	URUSAN PEMERINTAHAN BIDANG PARIWISATA	4	4	4	5	5	5	10	10	10	DISPARBUD

NO.	URUSAN	JUMLAH PROGRAM			JUMLAH KEGIATAN			JUMLAH SUBKEGIATAN			PERANGKAT DAERAH PENANGGUNG JAWAB
		RKPD 2025	PENJABARAN APBD 2025	RKPD PERUBAHAN 2025	RKPD 2025	PENJABARAN APBD 2025	RKPD PERUBAHAN 2025	RKPD 2025	PENJABARAN APBD 2025	RKPD PERUBAHAN 2025	
1	*2*	*3*	*4*	*5*	*6*	*7*	*8*	*9*	*10*	*11*	*21*
23	URUSAN PEMERINTAHAN BIDANG PEKERJAAN UMUM DAN PENATAAN RUANG	9	9	10	17	17	18	49	49	51	PUPR
24	URUSAN PEMERINTAHAN BIDANG PEMBERDAYAAN MASYARAKAT DAN DESA	3	3	3	8	8	8	274	274	274	KECAMATAN
25	URUSAN PEMERINTAHAN BIDANG PEMBERDAYAAN PEREMPUAN DAN PERLINDUNGAN ANAK	6	6	6	17	17	17	28	30	30	DPPPA
26	URUSAN PEMERINTAHAN BIDANG PENANAMAN MODAL	5	5	6	11	11	12	20	20	22	DMPTSP
27	URUSAN PEMERINTAHAN BIDANG PENDIDIKAN	2	2	2	10	10	10	64	64	70	DISDIK
28	URUSAN PEMERINTAHAN BIDANG PENGENDALIAN PENDUDUK DAN KELUARGA BERENCANA	4	4	4	13	13	13	55	56	60	DPPKB
29	URUSAN PEMERINTAHAN BIDANG PERDAGANGAN	4	4	4	4	4	4	4	4	4	DIKUKMDAGIN
30	URUSAN PEMERINTAHAN BIDANG PERHUBUNGAN	3	3	3	17	17	18	40	40	42	DISHUB
31	URUSAN PEMERINTAHAN BIDANG PERINDUSTRIAN	2	2	2	5	5	5	17	17	17	DKUKMDAGIN
32	URUSAN PEMERINTAHAN BIDANG PERPUSTAKAAN	3	3	3	3	3	3	5	5	5	DIARPUS
33	URUSAN PEMERINTAHAN BIDANG PERSANDIAN	1	1	1	1	1	1	1	1	1	DISKOMINFO
34	URUSAN PEMERINTAHAN BIDANG PERTANAHAN	1	1	1	1	1	1	1	1	1	SEKRETARIAT DAERAH
35	URUSAN PEMERINTAHAN BIDANG PERTANIAN	5	5	5	9	9	9	13	13	14	DKPP

NO.	URUSAN	JUMLAH PROGRAM			JUMLAH KEGIATAN			JUMLAH SUBKEGIATAN			PERANGKAT DAERAH PENANGGUNG JAWAB
		RKPD 2025	PENJABARAN APBD 2025	RKPD PERUBAHAN 2025	RKPD 2025	PENJABARAN APBD 2025	RKPD PERUBAHAN 2025	RKPD 2025	PENJABARAN APBD 2025	RKPD PERUBAHAN 2025	
1	*2*	*3*	*4*	*5*	*6*	*7*	*8*	*9*	*10*	*11*	*21*
36	URUSAN PEMERINTAHAN BIDANG PERUMAHAN DAN KAWASAN PERMUKIMAN	4	4	4	15	15	15	38	38	38	DISPERUMKIM
37	URUSAN PEMERINTAHAN BIDANG SOSIAL	6	6	6	15	15	15	46	46	46	DINSOS
38	URUSAN PEMERINTAHAN BIDANG STATISTIK	1	1	1	1	1	1	4	4	4	DISKOMINFO
39	URUSAN PEMERINTAHAN BIDANG TENAGA KERJA	4	4	4	13	13	13	27	27	27	DISNAKER
40	NON URUSAN	1	0	0	6	0	0	39	0		
JUMLAH TOTAL		**146**	**146**	**148**	**395**	**400**	**404**	**1909**	**1905**	**2361**	

Tabel 5.7 ini memuat perbandingan jumlah program, kegiatan, dan sub kegiatan berdasarkan dokumen perencanaan dan penganggaran daerah, yaitu RKPD Tahun 2025, Penjabaran APBD Tahun 2025, serta RKPD Perubahan Tahun 2025. Secara umum, data menunjukkan adanya konsistensi pada sebagian besar urusan perangkat daerah, namun terdapat pula penyesuaian jumlah pada beberapa entitas. Penyesuaian ini mencerminkan upaya pemerintah daerah dalam melakukan sinkronisasi antara rencana dan implementasi anggaran berdasarkan dinamika kebutuhan riil, hasil evaluasi pelaksanaan program, dan perubahan prioritas pembangunan daerah.

Sebagai contoh, pada urusan tertentu terjadi penambahan jumlah sub kegiatan dalam RKPD Perubahan 2025 dibandingkan dengan dokumen RKPD murni dan Penjabaran APBD. Hal ini menunjukkan respons pemerintah daerah terhadap perkembangan situasi dan kebutuhan aktual masyarakat serta arahan kebijakan terbaru, termasuk adanya sumber pembiayaan tambahan seperti bantuan keuangan provinsi atau dana alokasi khusus.

Dengan adanya perbandingan ini, diharapkan proses evaluasi dan penyusunan perencanaan ke depan menjadi lebih tepat sasaran, efisien, dan adaptif terhadap perubahan.

Tabel 5.8
Rekapitulasi Janji Politik Walikota Tahun 2025

NO	JANJI POLITIK	PERANGKAT DAERAH	ANGGARAN APBD 2025	ANGGARAN PERUBAHAN RKPD 2025	KETERANGAN
	MISI 1				
1	Menambah unit sekolah dan ruang kelas baru	DISDIK	56.667.099.012	602.130.000	Penambahan anggaran
2	Subsidi biaya Pendidikan bagi siswa kurang mampu	DISDIK	2.893.927.000	250.000.000	Penambahan anggaran
		BAG KESRA	3.119.000.000		
3	Memberikan insentif bagi guru ngaji secara terukur	BAG KESRA	5.760.000.000	800.000.000	Penambahan anggaran
4	Memberikan beasiswa bagi mahasiswa berprestasi yang kurang mampu	DISDIK	1.115.500.000		
5	Memastikan setiap siswa mendapatkan ijazah setelah lulus pendidikan formal dan non formal	BAG KESRA	4.130.265.000	392.177.000	Penambahan anggaran
6	Mengembangkan command center	DISKOMINFO		100.000.000	Penambahan anggaran
7	Pengembangan CCTV di lokasi strategis	DISKOMINFO		2.578.256.757	Penambahan anggaran
8	Pemasangan Wifi gratis di seluruh Fasilitas publik	DISKOMINFO		167.500.000	Penambahan anggaran
9	Penyuluhan bahaya judi online dan pinjaman online berkolaborasi dengan aparatur penegak hukum dan wilayah	DISKOMINFO		54.950.000	Penambahan anggaran
10	Pelayanan jemput bola administrasi kependudukan	DISDUKCAPIL		2.998.466.400	Penambahan anggaran
11	Memerikan bantuan hukum gratis kepada Masyarakat yang berhadapan dengan hukum	BAG HUKUM	304.800.000		
12	Penguatan sarana prasarana pelayanan publik	Kecamatan Bogor Selatan	7.973.410.000	243.250.000	Penambahan anggaran
		Kecamatan Bogor Utara	1.378.553.000	313.000.000	Penambahan anggaran
		Kecamatan Bogor Tengah	3.085.331.000	136.250.000	Penambahan anggaran
		Kecamatan Tanah Sareal	3.787.420.000	212.000.000	Penambahan anggaran
		Kecamatan Bogor Barat	6.910.180.000	264.250.000	Penambahan anggaran
	TOTAL		**97.125.485.012**	**9.112.230.157**	
	MISI 2				
1	Menambah fasilitas ruang ICU, Alat-alat Kesehatan, Dokter spesialis dan sub spesialis di Rumah sakit milik pemerintah Kota Bogor, Puskesmas, Posyandu, dan fasilitas Kesehatan lainnya.	DINKES	125.830.000	360.000.000	Penambahan anggaran
		DP3A	90.301.000	159.095.000	Penambahan anggaran
		DINKES	13.428.000.000		
2	Penyediaan layanan rawat inap di setiap Puskesmas	DINKES	987.789.800	2.843.227.806	Penambahan anggaran
3	Bogor Quick Respon dalam penanganan pasien darurat dan bencana alam	DINKES	7.000.000.000	354.000.000	Penambahan anggaran
4	Menambah Kuota kepesertaan BPJS PBI APBD untuk masyarakat miskin	DINKES	69.039.756.102		
5	Menyediakan layanan armada ambulan gratis disetiap kecamatan yang dapat di akses 24 jam oleh masyarakat beserta dengan layanan fasilitas dokter keliling	DINKES		320.000.000	Penambahan anggaran
6	Memberikan Fasilitas bantuan dan Layanan khusus kelompok rentan (Disabilitas & lansia)	DINKES		579.561.300	Penambahan anggaran

NO	JANJI POLITIK	PERANGKAT DAERAH	ANGGARAN APBD 2025	ANGGARAN PERUBAHAN RKPD 2025	KETERANGAN
	dengan memfasilitasi layanan dokter keliling.				
7	Pencegahan stunting baik pada balita dan ibu hamil dengan memaksimalkan peran posyandu, penyuluhan dan makanan bergizi secara terukur	DPPKB	489.877.446	94.344.846	Penambahan anggaran
		DINKES	701.817.600		
		DKPP	4.084.486.700		
8	Pengembangan pengelolaan sampah berbasis wilayah dengan metode 3R (Reduce, Reuse, Recycle)	DLH	545.998.500	1.550.000.000	Penambahan anggaran
9	Penyediaan fasilitas & armada angkutan sampah yang layak & memadai	DLH	7.085.230.400	2.250.000.000	Penambahan anggaran
10	Peningkatan kualitas sanitasi (air limbah domestik dan air minum)	DPUPR	6.116.010.200	199.617.700	Penambahan Anggaran
11	Peningkatan ketahanan pangan dan gizi berkelanjutan.	DKPP	160.935.600	4.248.784.000	Penambahan anggaran
	Perencanaan tata ruang yang mempertimbangan ekses perubahan iklim dan risiko bencana	DPUPR	787.500.000		
12	Penyediaan tempat tinggal yang layak melalui program bedah rumah, bantuan RTLH serta pemberian subsidi rusunawa bagi masyarakat kurang mampu	DISPERUMKIM	22.160.468.139		
13	Memberikan santunan kematian bagi masyarakat miskin	DINSOS		663.155.570	Penambahan anggaran
14	Memberi makan siang dan susu gratis di sekolah dan pesantren, serta bantuan gizi untuk anak balita dan ibu hamil	DINKES			Dilaksanakan oleh Pemerintah Pusat
15	Pembangunan Gedung Olahraga Masyarakat di 4 kecamatan	DISPORA			Dilaksanakan tahun 2026
16	Revitalisasi Gor Pajajaran Menjadi Pusat Olahraga dan Gedung kreatif dan seni terpadu	DISPORA	8.019.976.584		
	TOTAL		**140.823.978.071**	**13.621.786.222**	
	MISI 3				
1	Menciptakan kesempatan kerja dengan konsep kolaborasi antara pengusaha, UMKM, Perbankan & Profesional	DKUKMDAGIN		177.880.000	
		DISNAKER		5.394.096.524	
2	Memaksimalkan peran balai latihan kerja dengan memberikan pelatihan keterampilan berdasarkan kebutuhan kesempatan kerja di Kota Bogor	DISNAKER			Dilaksankaan tahun 2026
3	Membangun sentra kuliner di setiap kelurahan	DKUKMDAGIN			Dilaksanakan tahun 2026
4	Menambah dan memaksimalkan peran kampung tematik sebagai daya Tarik bagi wisatawan sekaligus wadah mempromosikan seni budaya lokal	DISPARBUD		789.385.200	Penambahan anggaran
5	Memfasilitasi pelaku usaha mikro kecil menengah untuk mendapatkan askes bantuan	DKUMKMDAGIN	727.600.000	318.520.000	Penambahan anggaran

NO	JANJI POLITIK	PERANGKAT DAERAH	ANGGARAN APBD 2025	ANGGARAN PERUBAHAN RKPD 2025	KETERANGAN
	permodalan dan system pemasaran produk (Memfasilitasi Kredit Usaha Rakyat disetiap kelurahan, membuat regulasi yang mewajibkan setiap ASN untuk membeli produk UMKM)				
6	Penyediaan portal akses dalam promosi dan pemasaran UMKM dan Industri kreatif	DISPARBUD	401.571.800	7.772.000	Penambahan anggaran
7	Inkubasi bisnis muda dan pemula untuk menciptakan pelaku usaha muda pemula naik kelas	DISPORA			Dilaksanakan 2026
	TOTAL		**1.129.171.800**	**6.687.653.724**	
	MISI 4				
1	Penambahan Armada Transportasi umum baru yang ramah lingkungan dan nyaman, dilengkapi dengan fasilitas modern seperti Wi-Fi, AC, dan sistem pembayaran elektronik	DISHUB	10.452.612.300	16.191.460.321	Penambahan anggaran
2	Integrasi Moda Transportasi: Membangun sistem transportasi terpadu yang mengintegrasikan bus, angkot, dan layanan transportasi lainnya untuk memastikan konektivitas antar moda	DISHUB	381.109.300		
3	Peningkatan Fasilitas Transportasi Umum: Renovasi dan pembangunan halte bus, terminal, dan stasiun angkot dengan fasilitas yang lebih baik, seperti tempat duduk, papan informasi digital, dan aksesibilitas bagi penyandang disabilitas	DISHUB	12.295.398.280	391.089.500	Penambahan anggaran
4	Promosi Penggunaan Transportasi Umum: Melakukan kampanye besar-besaran untuk mendorong warga menggunakan transportasi umum dengan memperkenalkan program-program insentif seperti tarif terjangkau atau diskon untuk pelajar dan pekerja.				Dilaksanakan tahun 2026
5	Pembangunan Perlintasan Tidak Sebidang Kebon Pedes				Dilaksanakan sesuai Kewenangan Prov Jabar
6	Pembangunan akses Jalan Pemuda Menuju Jalan Sukaresmi				Dilaksanakan tahun 2026
7	Pembangunan lanjutan R3, R2, Inner Ringroad	DPUPR	11.534.010.723	1.500.000.000	Penambahan anggaran
	TOTAL		**34.663.130.603**	**18.082.549.821**	

Sebagai bentuk komitmen terhadap pembangunan Kota Bogor, Wali Kota menetapkan berbagai janji politik yang diimplementasikan melalui alokasi anggaran pada **APBD Tahun 2025** dan disesuaikan

kembali dalam **Perubahan RKPD 2025**. Janji-janji ini terbagi dalam empat misi utama pembangunan kota:

MISI 1: Peningkatan Kualitas Pendidikan dan Pelayanan Publik

Fokus utama diarahkan pada perluasan akses pendidikan dan penguatan pelayanan publik. Beberapa program prioritas antara lain:

- Pembangunan ruang kelas baru dengan anggaran lebih dari **Rp56 miliar**.
- Pemberian beasiswa bagi siswa dan mahasiswa kurang mampu.
- Insentif bagi guru ngaji dan jaminan setiap siswa memperoleh ijazah.
- Penguatan infrastruktur digital seperti **Command Center**, pemasangan **CCTV**, dan **Wi-Fi gratis**.
- Layanan administrasi kependudukan jemput bola serta peningkatan sarana pelayanan publik di tiap kecamatan..

MISI 2: Penguatan Layanan Kesehatan, Sosial, dan Lingkungan

Misi ini menyoroti pemenuhan kebutuhan dasar masyarakat:

- Penambahan ICU dan alat kesehatan, serta peningkatan layanan rawat inap di puskesmas.
- Dukungan terhadap penanganan stunting, BPJS PBI, dan layanan ambulan 24 jam.
- Peningkatan pengelolaan sampah berbasis 3R, sanitasi, serta pembangunan rumah layak huni.

MISI 3: Pemberdayaan Ekonomi Lokal dan UMKM

Janji ini diarahkan untuk menggerakkan ekonomi kerakyatan melalui:

- Penguatan kampung tematik berbasis budaya dan pariwisata.
- Akses bantuan permodalan serta pemasaran produk UMKM.
- Pemanfaatan ASN untuk mendukung belanja produk lokal.

MISI 4: Modernisasi Transportasi dan Infrastruktur

Untuk mewujudkan kota yang ramah mobilitas dan inklusif:

- Penambahan armada transportasi publik modern dilengkapi Wi-Fi dan sistem pembayaran elektronik.
- Pembangunan halte, terminal, serta sistem informasi digital.

- Percepatan pembangunan **Inner Ringroad** dan integrasi moda transportasi.

5.3. PROGRAM DAN KEGIATAN YANG DIUSULKAN PENGANGGARAN DARI SUMBER ANGGARAN APBN

Dalam mendukung Prioritas Pembangunan Nasional, Pemerintah Kota Bogor melakukan sinkronisasi dalam mendukung Prioritas Pembangunan Nasional, adapun pengajuan usulan tersebut dilakukan sesuai dengan lokasi prioritas setiap Kabupaten/Kota di tahun 2025 yang kemudian dikeluarkan melalui Peraturan Menteri Keuangan Republik Indonesia Nomor: 25 Tahun 2024 perihal penyampaian rincian alokasi transfer ke daerah tahun anggaran 2025. Adapun besaran yang diterima oleh Pemerintah Kota Bogor yang bersumber dari APBN tertuang dalam tabel 5.9 berikut ini:

Tabel 5.9
Bantuan Keuangan APBN Tahun 2025

BIDANG	SUB BIDANG	SUB KEGIATAN	NILAI	SUMBER DANA	PERANGKAT DAERAH
Pendidikan	SD	Pengadaan Alat Praktik dan Peraga Peserta Didik	200.000.000	DAK	DINAS PENDIDIKAN
	SMP	Pengadaan Alat Praktik dan Peraga Peserta Didik	216.600.000	DAK	DINAS PENDIDIKAN
Air Minum	Air Minum	Perluasan Sistem J Penyediaan Air Minum (SPAM) Jaringan Perpipaan	579.300.000	DAK	DINAS PUPR
Sanitasi	Sanitasi	Penyediaan Sub Sistem Pengolahan Air Limbah Domestik (SPALD) Setempat	9.693.660.000	DAK	DINAS PUPR
Kesehatan	Penguatan Sistem dan kapasitas pelayanan Kesehatan	Pengadaan Alat Kesehatan/Alat Penunjang Medik Fasilitas Pelayanan Kesehatan	15.000.000.000	DAK	RSUD
Kesehatan		Pengadaan Alat Kesehatan/Alat Penunjang Medik Fasilitas Pelayanan Kesehatan	1.850.000.000	DBHCHT	DINAS KESEHATAN
		Pengadaan Obat, Bahan Habis Pakai, Bahan Medis Habis Pakai,, Vaksin, Makanan dan Minuman di Fasilitas Kesehatan	244.000.000	DBHCHT	

BIDANG	SUB BIDANG	SUB KEGIATAN	NILAI	SUMBER DANA	PERANGKAT DAERAH
		Pengelolaan Jaminan Kesehatan Masyarakat	2.764.692.000	DBHCHT	
		Pengadaan Sarana dan Prasarana Pendukung Gedung Kantor atau Bangunan Lainnya	738.365.900	DBHCHT	
Kesejahteraan Masyarakat		Proses Pelaksanaan Pendidikan dan Pelatihan Keterampilan bagi Pencari Kerja berdasarkan Klaster Kompetensi	2.428.103.863	DBHCHT	DINAS TENAGA KERJA
Penegakan Hukum		Sosialisasi Penegakan Peraturan Daerah dan Peraturan Kepala Daerah	319.831.880	DBHCHT	SATPOL.PP
		Penanganan Atas Pelanggaran Peraturan Daerah dan Peraturan Kepala daerah	135.876.820	DBHCHT	
Kesehatan		Pengadaan Alat Kesehatan/Alat Penunjang Medik Fasilitas Pelayanan Kesehatan	1.100.000.000	DIF	DINAS KESEHATAN
Perhubungan		Rehabilitasi dan Pemeliharaan Prasarana Jalan	334.950.000	DIF	DINAS PERHUBUNGAN
Lingkungan Hidup		Penyediaan Sarana Pendukung TPA/TPST/SPA/TPS-3R/TPS	3.272.635.200	DIF	DINAS LINGKUNGAN HIDUP
Kependudukan dan Catatan Sipil		Pengadaan Peralatan dan Mesin Lainnya	369.169.000	DIF	DISDUKCAPIL
		Inventarisasi Data untuk Kepentingan Pembangunan Daerah	278.923.100	DIF	
Penanaman Modal		Penyediaan Pelayanan Perizinan Berusaha melalui Sistem Perizinan Berusaha Berbasis Risiko Terintegrasi secara Elektronik	1.053.786.300	DIF	DPMPTSP
		Pengadaan Peralatan dan Mesin Lainnya	337.525.000	DIF	
		Pemeliharaan/Rehabilitasi Sarana dan Prasarana Gedung Kantor atau Bangunan Lainnya	199.868.000	DIF	

BIDANG	SUB BIDANG	SUB KEGIATAN	NILAI	SUMBER DANA	PERANGKAT DAERAH
Pendidikan		Pembangunan Ruang Guru/Kepala Sekolah/TU	360.242.000	DIF	
		Pemeliharaan Rutin Sarana, Prasarana dan Utilitas Sekolah	3.098.787.500	DIF	
		Rehabilitasi Sedang/Berat Ruang Kelas Sekolah	694.147.000	DIF	
Perencanaan		Pengadaan Peralatan dan Mesin Lainnya	474.099.400	DIF	BAPPERIDA
Perumahan dan Permukiman		Perbaikan Rumah Tidak Layak Huni	276.293.000	DIF	DISPERUMKIM
		Penyediaan Prasarana, Sarana, dan Utilitas Umum di Perumahan untuk Menunjang Fungsi Hunian	1.069.329.900	DIF	
Pekerjaan Umum		Rekonstruksi Jalan	1.393.398.000	DIF	DINAS PUPR
		Pembangunan Sistem Drainase Perkotaan	1.692.326.000	DIF	
Komunikasi dan Informatika		Penyelenggaraan pusat kendali pemerintah Daerah	285.582.600	DIF	DISKOMINFO

Sumber: Kementrian Keuangan Republik Indonesia, Tahun 2025

Tabel 5.10
Rekapitulasi Bantuan Keuangan APBN Tahun 2025

SUMBER DANA	PAGU	%
DAK FISIK	25.689.560.000	50,53
DBHCHT	8.824.741.463	17,36
DIF	16.327.907.000	32,11
TOTAL	**50.842.208.463**	**100**

Sebagai bagian dari strategi percepatan pembangunan daerah dan peningkatan layanan dasar masyarakat, Pemerintah Kota Bogor menerima alokasi Bantuan Keuangan dari Anggaran Pendapatan dan Belanja Negara (APBN) Tahun 2025 dalam bentuk Dana Transfer (DAK, DBHCHT, DANA INSENTIF FISKAL). Dana ini ditujukan untuk mendukung pencapaian target nasional di bidang pendidikan dan

infrastruktur dasar melalui intervensi langsung terhadap kebutuhan spesifik daerah.

Dengan demikian, total bantuan keuangan yang bersumber dari APBN Tahun 2025 melalui mekanisme Dana Transfer yang diterima oleh Pemerintah Kota Bogor adalah sebesar **Rp. 50.842.208.463**,-. Dana ini merupakan bagian dari komitmen pemerintah pusat dalam memperkuat sinergi pusat-daerah, mendukung prioritas nasional, serta meningkatkan kualitas hidup masyarakat secara langsung melalui intervensi layanan Pendidikan, Kesehatan dan infrastruktur dasar.

5.4. PROGRAM DAN KEGIATAN YANG DIUSULKAN PENGANGGARAN DARI SUMBER APBD PROVINSI JAWA BARAT

Sama halnya dalam mendukung Prioritas Pembangunan Provinsi Jawa Barat, Pemerintah Kota Bogor melakukan sinkronisasi dalam mendukung Prioritas Pembangunan Nasional, adapun pengajuan usulan tersebut dilakukan sesuai dengan kamus usulan yang dikeluarkan oleh Bappeda Provinsi Jawa Barat untuk penganggaran tahun 2025 yang kemudian dikeluarkan melalui surat dari Badan Pengelolaan Keuangan dan Aset Daerah Provinsi Jawa Barat Nomor : 1060/KU.01.03.07/BPKAD tanggal 6 Februari 2025 perihal penyampaian rincian kegiatan bantuan keuangan Provinsi Jawa Barat kepada Pemerintah Daerah Kabupaten/Kota dan Dana bagi hasil pajak daerah Provinsi pada APBD tahun 2025. Adapun besaran yang diterima oleh Pemerintah Kota Bogor yang bersumber dari APBD Provinsi Jawa Barat tertuang dalam tabel 5.11 berikut ini:

Tabel 5.11
Rekapitulasi Bantuan Keuangan APBD Provinsi Jawa Barat Tahun 2025

NO	URAIAN	SUB KEGIATAN	NILAI	SUMBER DANA
1	Jaminan Kesehatan bagi PBPU dan PB yang didaftarkan oleh Pemda	Pengelolaan Jaminan Kesehatan Masyarakat	727.656.048	APBD Provinsi Jawa Barat
2	Peningkatan Akses Masyarakat Disabilitas dan terlantar terhadap pelayanan dasar	Pengadaan Kendaraan Dinas Operasional atau Lapangan	747.779.300	APBD Provinsi Jawa Barat
		Pengadaan Mebel	19.977.000	
		Pengadaan Peralatan dan Mesin Lainnya	161.539.200	

NO	URAIAN	SUB KEGIATAN	NILAI	SUMBER DANA
		Pemberian Bimbingan Sosial kepada Keluarga Penyandang Disabilitas Terlantar, Anak Terlantar, Lanjut Usia Terlantar, serta Gelandangan Pengemis dan Masyarakat	382.324.500	
	TOTAL		**2.039.276.048**	

Adapun dua jenis usulan kegiatan yang mendapatkan alokasi pendanaan dari APBD Provinsi Jawa Barat adalah sebagai berikut:

1. Jaminan Kesehatan bagi PBPU dan PB yang didaftarkan oleh Pemda
   - Nilai Alokasi: Rp.727.656.048
   - Peruntukan: Pembayaran premi jaminan kesehatan bagi segmen peserta Bukan Pekerja Penerima Upah (PBPU) dan Pekerja Bukan (PB) lainnya yang didaftarkan oleh Pemerintah Daerah, guna menjamin akses layanan kesehatan bagi masyarakat tidak mampu yang belum terdaftar dalam skema jaminan kesehatan nasional.
2. Peningkatan Akses Masyarakat Disabilitas dan Terlantar terhadap Pelayanan Dasar
   - Nilai Alokasi: Rp.1.311.620.000
   - Peruntukan: Mendukung program pemberdayaan dan pemenuhan hak dasar bagi penyandang disabilitas dan masyarakat terlantar, termasuk aksesibilitas terhadap pendidikan, layanan kesehatan, rehabilitasi sosial, dan kegiatan sosial kemasyarakatan lainnya.

BAB 6
PENUTUP

Perubahan RKPD Kota Bogor tahun 2025 menjadi pedoman/dasar penyusunan Kebijakan Umum Perubahan APBD (KUPA) dan penentuan Prioritas dan Plafon Anggaran Sementara Perubahan (PPASP), serta sebagai acuan dalam proses penyusunan Perubahan Rancangan Anggaran Pendapatan dan Belanja Daerah (P-RAPBD) Kota Bogor Tahun Anggaran 2025. Dokumen Perubahan Rencana Kerja Pemerintah Daerah Kota Bogor tahun 2025 disusun karena adanya Permendagri nomor 12 tahun 2024 tentang Pedoman Penyusunan RKPD Tahun 2025 yang mengamanatkan bahwa Perubahan RKPD tahun 2025 dipercepat menjadi akhir bulan Mei atau awal bulan Juni tahun 2025 direncanakan sudah ditetapkan, serta penguatan implementasi Visi Misi Walikota dan Wakil Walikota serta prioritas pembangunan daerah yang berimplikasi pada perubahan kerangka ekonomi dan keuangan daerah dan rencana program kegiatan pada tahun 2025.

Penyusunan Perubahan RKPD Kota Bogor tahun 2025, ditujukan agar pelaksanaan program dan kegiatan pembangunan dapat berjalan dengan baik untuk mencapai sasaran dan target pembangunan daerah.

Dalam rangka menjamin terlaksananya program dan kegiatan pembangunan, maka ditetapkan kaidah-kaidah pelaksanaan sebagai berikut:

1. Seluruh Perangkat Daerah di lingkungan Pemerintah Kota Bogor berkewajiban untuk melaksanakan program dan kegiatan yang telah ditetapkan dalam Perubahan RKPD Tahun 2025 secara sinergis dan terintegrasi bersama sama dengan seluruh elemen masyarakat dan dunia usaha;
2. Pemerintah Kota Bogor berkewajiban menjamin konsistensi antar dokumen perencanaan dan penganggaran, sebagai pedoman dalam penyusunan APBD Perubahan Kota Bogor Tahun 2025, Perubahan RKPD Kota Bogor Tahun 2025 dijabarkan lebih lanjut dalam dokumen Kebijakan Umum Perubahan Anggaran Pendapatan & Belanja Daerah (KUPA) dan Perubahan Plafon Prioritas Anggaran Sementara (PPAS) Tahun 2025;

3. Dalam rangka sinkronisasi dan sinergitas pelaksanaan program dan kegiatan pembangunan, yang pendanaannya bersumber dari APBD Perubahan, APBD Provinsi, APBN/BLN/PHLN dan sumber-sumber lainnya yang sah, maka setiap PD harus menyusun dan membuat Perubahan Renja PD, sebagai dasar pelaksanaan rencana kegiatan tahun 2025;
4. Pemerintah Kota Bogor berkewajiban memantau dan mengevaluasi pelaksanaan Perubahan RKPD Kota Bogor Tahun 2025;
5. Untuk menjaga efisiensi dan efektivitas pelaksanaan program, setiap Kepala Perangkat Daerah wajib melakukan pengendalian pelaksanaan rencana pembangunan/kegiatan melalui upaya koreksi dan melaporkannya secara berkala 3 (tiga) bulan kepada Walikota melalui Kepala Bapperida;
6. Kepala Bapperida menghimpun dan menganalisa hasil pemantauan pelaksanaan rencana pembangunan/kegiatan yang dilakukan oleh masing-masing Kepala Perangkat Daerah;
7. Kepala Perangkat Daerah wajib melakukan evaluasi hasil Perubahan Renja Perangkat Daerah setiap triwulan di Tahun 2025, sesuai dengan amanat Pasal 302 ayat (5) Peraturan Menteri Dalam Negeri No 86 Tahun 2017.

WALI KOTA BOGOR

DEDIE A. RACHIM

PERUBAHAN RENCANA KERJA PEMERINTAH DAERAH (RKPD)
KOTA BOGOR
TAHUN 2025

NO	KODE	URUSAN / BIDANG URUSAN / PROGRAM / KEGIATAN / SUB KEGIATAN	INDIKATOR PROGRAM / KEGIATAN / SUB KEGIATAN	TARGET AKHIR PERIODE RENSTRA OPD	REALISASI CAPAIAN RENJA OPD TAHUN 2023	PRAKIRAAN CAPAIAN TARGET RENJA OPD TAHUN 2024	CAPAIAN KINERJA DAN KERANGKA PENDANAAN										KELOMPOK SASARAN	PRAKIRAAN MAJU RENCANA TAHUN 2026		PERANGKAT DAERAH PENANGGUNG JAWAB
							TARGET 2025		PAGU INDIKATIF (Rp)			Bertambah/Berkurang (10-12)	LOKASI	SUMBER DANA	PRIORITAS			TARGET	PAGU INDIKATIF (Rp)	
							SEBELUM	SESUDAH	RKPD 2025	APBD 2025	RKPD PERUBAHAN 2025				NASIONAL	DAERAH				
1	2	3	4	5	6	7	8	9	10	11	12	13	14	15	16	17	18	19	20	21
		DINAS PENDIDIKAN							**574.432.917.383,00**	**601.185.186.712,00**	**792.046.658.398,00**	**217.613.741.015,00**							**688.666.513.348,00**	
	1	**URUSAN PEMERINTAHAN WAJIB YANG BERKAITAN DENGAN PELAYANAN DASAR**							**574.432.917.383,00**	**601.185.186.712,00**	**792.046.658.398,00**	**217.613.741.015,00**							**688.666.513.348,00**	
	1.01	**URUSAN PEMERINTAHAN BIDANG PENDIDIKAN**							**574.432.917.383,00**	**601.185.186.712,00**	**792.046.658.398,00**	**217.613.741.015,00**							**688.666.513.348,00**	
1.	**1.01.01**	**PROGRAM PENUNJANG URUSAN PEMERINTAHAN DAERAH KABUPATEN/KOTA**	**Persentase penyampaian laporan keuangan bulanan, triwulanan, semesteran dan tahunan secara tepat waktu Nilai Sakip Aspek Pelaporan Kinerja di perangkat daerah Nilai Sakip Aspek Evaluasi Internal di perangkat daerah Nilai Sakip Aspek Perencanaan Kinerja di lingkup perangkat daerah Nilai Sakip Aspek Pengukuran Kinerja di lingkup perangkat daerah Rata Rata Nilai SKM Aspek Pemenuhan Sarana prasarana Rata-rata Nilai SKM Aspek Pemenuhan Persyaratan, Prosedur, Waktu, Tarif, dan Standar Layanan (Produk Spesifikasi Jenis Pelayanan) Rata Rata Nilai SKM Aspek Penanganan Pengaduan Rata Rata Nilai SKM Aspek Pemenuhan kualitas SDM Persentase Pengelolaan BMD di Lingkup Perangkat Daerah Persentase Realisasi Anggaran Terhadap DPA**				**100 10,88 17,8 25,8 25,98 81,11 88.38 88,38 88,75 94 95 Persentase Nilai Nilai Nilai Nilai Nilai nilai Nilai Nilai Persentase Persentase**	**100 10,88 17,8 25,8 25,98 81,11 88.38 88,38 88,75 94 95 Persentase Nilai Nilai Nilai Nilai Nilai nilai Nilai Nilai Persentase Persentase**	**436.005.344.645,00**	**463.344.267.910,00**	**468.102.526.548,00**	**-69.691.059,00**							**435.935.653.586,00**	
	1.01.01.2.01	Perencanaan, Penganggaran, dan Evaluasi Kinerja Perangkat Daerah	*Persentase ketercapaian target indikator sasaran renja perangkat daerah Persentase penyusunan dokumen perencanaan yang tepat waktu*				100 persen	100 persen	85.404.000,00	57.540.000,00	57.540.000,00	-27.864.000,00			-	-	Dinas Pendidikan		90.000.000,00	DINAS PENDIDIKAN
	1.01.01.2.01.0001	Penyusunan Dokumen Perencanaan Perangkat Daerah																		
			Jumlah Dokumen Perencanaan Perangkat Daerah				1 Dokumen	1 Dokumen	85.404.000,00	57.540.000,00	57.540.000,00	-27.864.000,00	Kota Bogor, Semua Kecamatan, Semua Kel/Desa	PENDAPATAN ASLI DAERAH (PAD)	-	-			90.000.000,00	DINAS PENDIDIKAN
	1.01.01.2.02	Administrasi Keuangan Perangkat Daerah	*Persentase Realisasi Anggaran terhadap DPA*				93 persen	93 persen	424.971.827.172,00	454.404.052.842,00	459.798.998.727,00	34.827.171.555,00			-	-	DINAS PENDIDIKAN		425.092.000.000,00	DINAS PENDIDIKAN
	1.01.01.2.02.0001	Penyediaan Gaji dan Tunjangan ASN																		
			Jumlah Orang yang Menerima Gaji dan Tunjangan ASN				4166 Orang /bulan	4166 Orang /bulan	424.895.253.972,00	454.327.746.442,00	459.722.692.327,00	34.827.438.355,00	-	PENDAPATAN ASLI DAERAH (PAD) DANA ALOKASI UMUM (DAU) DAU TAMBAHAN DUKUNGAN PENDANAAN ATAS KEBIJAKAN PENGGAJIAN PEGAWAI PEMERINTAH DENGAN PERJANJIAN KERJA DAK NON FISIK-TPG PNSD DAK NON FISIK-TAMSIL GURU PNSD	-	-			425.000.000.000,00	DINAS PENDIDIKAN
	1.01.01.2.02.0005	Koordinasi dan Penyusunan Laporan Keuangan Akhir Tahun SKPD																		
			Jumlah Laporan Keuangan Akhir Tahun SKPD dan Laporan Hasil Koordinasi Penyusunan Laporan Keuangan Akhir Tahun SKPD				1 Laporan	1 Laporan	76.573.200,00	76.306.400,00	76.306.400,00	-266.800,00	Kota Bogor, Semua Kecamatan, Semua Kel/Desa	PENDAPATAN ASLI DAERAH (PAD)	-	-			92.000.000,00	DINAS PENDIDIKAN
	1.01.01.2.06	Administrasi Umum Perangkat Daerah	*Persentase Pemenuhan Administrasi Kepegawaian Perangkat Daerah*				100 persen	100 persen	5.268.324.488,00	4.142.477.036,00	3.356.237.236,00	-1.912.087.252,00			-	-	Dinas Pendidikan		4.748.055.081,00	DINAS PENDIDIKAN
	1.01.01.2.06.0001	Penyediaan Komponen Instalasi Listrik/Penerangan Bangunan Kantor																		
			Jumlah Paket Komponen Instalasi Listrik/Penerangan Bangunan Kantor yang Disediakan				1 Paket	1 Paket	135.660.900,00	135.660.900,00	135.660.900,00	0,00	Kota Bogor, Bogor Utara, Bantarjati	PENDAPATAN ASLI DAERAH (PAD)	-	-			149.226.990,00	DINAS PENDIDIKAN
	1.01.01.2.06.0002	Penyediaan Peralatan dan Perlengkapan Kantor																		
			Jumlah Paket Peralatan dan Perlengkapan Kantor yang Disediakan				1 Paket	1 Paket	192.112.700,00	422.591.300,00	404.483.300,00	212.370.600,00	Kota Bogor, Bogor Utara, Bantarjati	PENDAPATAN ASLI DAERAH (PAD)	-	-			152.653.194,00	DINAS PENDIDIKAN
	1.01.01.2.06.0003	Penyediaan Peralatan Rumah Tangga																		
			Jumlah Paket Peralatan Rumah Tangga yang Disediakan				1 Paket	1 Paket	271.590.400,00	214.394.900,00	214.394.900,00	-57.195.500,00	Kota Bogor, Bogor Utara, Bantarjati	PENDAPATAN ASLI DAERAH (PAD)	-	-			298.749.440,00	DINAS PENDIDIKAN
	1.01.01.2.06.0004	Penyediaan Bahan Logistik Kantor																		
			Jumlah Paket Bahan Logistik Kantor yang Disediakan				1 Paket	1 Paket	476.990.000,00	438.140.000,00	421.385.000,00	-55.605.000,00	Kota Bogor, Bogor Utara, Bantarjati	PENDAPATAN ASLI DAERAH (PAD)	-	-			481.954.000,00	DINAS PENDIDIKAN
	1.01.01.2.06.0005	Penyediaan Barang Cetakan dan Penggandaan																		
			Jumlah Paket Barang Cetakan dan Penggandaan yang Disediakan				1 Paket	1 Paket	125.778.800,00	91.489.700,00	38.460.000,00	-87.318.800,00	Kota Bogor, Bogor Utara, Bantarjati	PENDAPATAN ASLI DAERAH (PAD)	-	-			100.332.430,00	DINAS PENDIDIKAN

NO	KODE	URUSAN / BIDANG URUSAN / PROGRAM / KEGIATAN / SUB KEGIATAN	INDIKATOR PROGRAM / KEGIATAN / SUB KEGIATAN	TARGET AKHIR PERIODE RENSTRA OPD	REALISASI CAPAIAN RENJA OPD TAHUN 2023	PRAKIRAAN CAPAIAN TARGET RENJA OPD TAHUN 2024	CAPAIAN KINERJA DAN KERANGKA PENDANAAN										KELOMPOK SASARAN	PRAKIRAAN MAJU RENCANA TAHUN 2026		PERANGKAT DAERAH PENANGGUNG JAWAB
							TARGET 2025		PAGU INDIKATIF (Rp)			Bertambah/Berkurang (10-12)	LOKASI	SUMBER DANA	PRIORITAS			TARGET	PAGU INDIKATIF (Rp)	
							SEBELUM	SESUDAH	RKPD 2025	APBD 2025	RKPD PERUBAHAN 2025				NASIONAL	DAERAH				
1	2	3	4	5	6	7	8	9	10	11	12	13	14	15	16	17	18	19	20	21
	1.01.01.2.06.0009	Penyelenggaraan Rapat Koordinasi dan Konsultasi SKPD																		
			Jumlah Laporan Penyelenggaraan Rapat Koordinasi dan Konsultasi SKPD				1 Laporan	1 Laporan	2.520.126.388,00	1.420.134.936,00	890.159.936,00	-1.629.966.452,00	Kota Bogor, Bogor Utara, Bantarjati	PENDAPATAN ASLI DAERAH (PAD)	-	-			2.772.139.027,00	DINAS PENDIDIKAN
	1.01.01.2.06.0011	Dukungan Pelaksanaan Sistem Pemerintahan Berbasis Elektronik pada SKPD																		
			Jumlah Dokumen Dukungan Pelaksanaan Sistem Pemerintahan Berbasis Elektronik pada SKPD				3 Dokumen	3 Dokumen	1.546.065.300,00	1.420.065.300,00	1.251.693.200,00	-294.372.100,00	Kota Bogor, Semua Kecamatan, Semua Kel/Desa	PENDAPATAN ASLI DAERAH (PAD)	-	-			793.000.000,00	DINAS PENDIDIKAN
	1.01.01.2.07	Pengadaan Barang Milik Daerah Penunjang Urusan Pemerintah Daerah	*Persentase Pemenuhan Sarana Prasarana penunjang urusan pemerintahan sesuai RKBMD*				100 persen	100 persen	1.893.049.200,00	879.716.200,00	1.173.465.700,00	-719.583.500,00			-	-	Dinas Pendidikan		1.404.584.720,00	DINAS PENDIDIKAN
	1.01.01.2.07.0001	Pengadaan Kendaraan Perorangan Dinas atau Kendaraan Dinas Jabatan																		
			Jumlah Unit Kendaraan Perorangan Dinas atau Kendaraan Dinas Jabatan yang Disediakan				4 Unit	3 Unit	1.086.409.000,00	73.076.000,00	616.154.000,00	-470.255.000,00	Kota Bogor, Bogor Utara, Bantarjati	PENDAPATAN ASLI DAERAH (PAD)	-	-			517.280.500,00	DINAS PENDIDIKAN
	1.01.01.2.07.0005	Pengadaan Mebel																		
			Jumlah Paket Mebel yang Disediakan				8 Unit	8 Unit	415.697.800,00	415.697.800,00	354.220.600,00	-61.477.200,00	Kota Bogor, Bogor Utara, Bantarjati	PENDAPATAN ASLI DAERAH (PAD)	-	-			457.267.580,00	DINAS PENDIDIKAN
	1.01.01.2.07.0006	Pengadaan Peralatan dan Mesin Lainnya																		
			Jumlah Unit Peralatan dan Mesin Lainnya yang Disediakan				6 Unit	23 Unit	390.942.400,00	390.942.400,00	203.091.100,00	-187.851.300,00	Kota Bogor, Bogor Utara, Bantarjati	PENDAPATAN ASLI DAERAH (PAD)	-	-			430.036.640,00	DINAS PENDIDIKAN
	1.01.01.2.08	Penyediaan Jasa Penunjang Urusan Pemerintahan Daerah	*Persentase Pemenuhan Penyediaan Jasa Penunjang Urusan Pemerintahan Daerah*				100 persen	100 persen	2.581.497.814,00	3.096.722.306,00	3.096.722.306,00	515.224.492,00			-	-	Dinas Pendidikan		2.998.047.617,00	DINAS PENDIDIKAN
	1.01.01.2.08.0002	Penyediaan Jasa Komunikasi, Sumber Daya Air dan Listrik																		
			Jumlah Laporan Penyediaan Jasa Komunikasi, Sumber Daya Air dan Listrik yang Disediakan				1 Laporan	1 Laporan	531.953.502,00	647.003.602,00	647.003.602,00	115.050.100,00	Kota Bogor, Bogor Utara, Bantarjati	DANA ALOKASI UMUM (DAU)	-	-			743.548.874,00	DINAS PENDIDIKAN
	1.01.01.2.08.0004	Penyediaan Jasa Pelayanan Umum Kantor																		
			Jumlah Laporan Penyediaan Jasa Pelayanan Umum Kantor yang Disediakan				1 Laporan	1 Laporan	2.049.544.312,00	2.449.718.704,00	2.449.718.704,00	400.174.392,00	Kota Bogor, Bogor Utara, Bantarjati	PENDAPATAN ASLI DAERAH (PAD) DANA ALOKASI UMUM (DAU)	-	-			2.254.498.743,00	DINAS PENDIDIKAN
	1.01.01.2.09	Pemeliharaan Barang Milik Daerah Penunjang Urusan Pemerintahan Daerah	*Persentase BMD Lingkup Perangkat Daerah Berkondisi Baik*				100 persen	100 persen	1.205.241.971,00	763.759.526,00	619.562.579,00	-585.679.392,00			-	-	Dinas Pendidikan		1.602.966.168,00	DINAS PENDIDIKAN
	1.01.01.2.09.0001	Penyediaan Jasa Pemeliharaan, Biaya Pemeliharaan, dan Pajak Kendaraan Perorangan Dinas atau Kendaraan Dinas Jabatan																		
			Jumlah Kendaraan Perorangan Dinas atau Kendaraan Dinas Jabatan yang Dipelihara dan dibayarkan Pajaknya				13 Unit	13 Unit	200.423.779,00	183.303.779,00	183.303.779,00	-17.120.000,00	Kota Bogor, Bogor Utara, Bantarjati	PENDAPATAN ASLI DAERAH (PAD)	-	-			497.666.157,00	DINAS PENDIDIKAN
	1.01.01.2.09.0006	Pemeliharaan Peralatan dan Mesin Lainnya																		
			Jumlah Peralatan dan Mesin Lainnya yang Dipelihara				8 Unit	8 Unit	314.048.192,00	156.685.747,00	155.798.800,00	-158.249.392,00	Kota Bogor, Bogor Utara, Bantarjati	PENDAPATAN ASLI DAERAH (PAD)	-	-			345.453.011,00	DINAS PENDIDIKAN
	1.01.01.2.09.0009	Pemeliharaan/Rehabilitasi Gedung Kantor dan Bangunan Lainnya																		
			Jumlah Gedung Kantor dan Bangunan Lainnya yang Dipelihara/Direhabilitasi				3 Unit	3 Unit	690.770.000,00	423.770.000,00	280.460.000,00	-410.310.000,00	Kota Bogor, Bogor Utara, Bantarjati	PENDAPATAN ASLI DAERAH (PAD)	-	-			759.847.000,00	DINAS PENDIDIKAN
2.	**1.01.02**	**PROGRAM PENGELOLAAN PENDIDIKAN**	**Persentase Siswa Miskin yang mendapat beasiswa maupun bantuan biaya pendidikan lainnya (SD, SMP, dan PKBM) Indeks SPM (Jenis dan Mutu Pelayanan Dasar Minimal yang telah diberikan daerah kepada warga negara daerahnya) Pendidikan**				**2,85 67,2 persen Indeks**	**2,85 67,2 persen Indeks**	**138.427.572.738,00**	**137.840.918.802,00**	**323.944.131.850,00**	**114.303.287.024,00**							**252.730.859.762,00**	
	1.01.02.2.01	Pengelolaan Pendidikan Sekolah Dasar	*Angka Partisipasi Sekolah 7-12 Iklim Inklusivitas (Kondisi yang disediakan oleh sekolah untuk menyediakan layanan bagi siswa dengan disabilitas dan cerdas istimewa dan berbakat istimewa) Iklim Kebhinekaan (Kondisi sekolah yang menunjukkan adanya sikap dan perilaku kepala sekolah dan guru dalam menerapkan toleransi agama dan budaya serta komitmen kebangsaan) Iklm Keamanan Sekolah (Kondisi satuan pendidikan yang kondusif yang memberikan rasa aman (secara fisik dan psikologis), seperti tidak adanya perundungan dan hukuman fisik) Literasi (Persentase peserta didik berdasarkan kemampuan dalam memahami, menggunakan, merefleksi, dan mengevaluasi beragam jenis teks (teks informasional dan teks fiksi). Numerasi (Persentase peserta didik berdasarkan kemampuan dalam berpikir menggunakan konsep, prosedur, fakta, dan alat matematika untuk menyelesaikan masalah sehari-hari pada berbagai jenis konteks yang relevan)*				57 Skor 70 Skor 72,54 SKOR 72 Skor 81,55 skor 98,85 persen	57 Skor 70 Skor 72,54 SKOR 72 Skor 81,55 skor 98,85 persen	52.265.516.172,00	54.577.368.612,00	160.290.477.722,00	108.024.961.550,00			-	-	Dinas Pendidikan		189.346.066.918,00	DINAS PENDIDIKAN

NO	KODE	URUSAN / BIDANG URUSAN / PROGRAM / KEGIATAN / SUB KEGIATAN	INDIKATOR PROGRAM / KEGIATAN / SUB KEGIATAN	TARGET AKHIR PERIODE RENSTRA OPD	REALISASI CAPAIAN RENJA OPD TAHUN 2023	PRAKIRAAN CAPAIAN TARGET RENJA OPD TAHUN 2024	CAPAIAN KINERJA DAN KERANGKA PENDANAAN										KELOMPOK SASARAN	PRAKIRAAN MAJU RENCANA TAHUN 2026		PERANGKAT DAERAH PENANGGUNG JAWAB
							TARGET 2025		PAGU INDIKATIF (Rp)			Bertambah/Berkurang (10-12)	LOKASI	SUMBER DANA	PRIORITAS			TARGET	PAGU INDIKATIF (Rp)	
							SEBELUM	SESUDAH	RKPD 2025	APBD 2025	RKPD PERUBAHAN 2025				NASIONAL	DAERAH				
1	2	3	4	5	6	7	8	9	10	11	12	13	14	15	16	17	18	19	20	21
	1.01.02.2.01.0003	Pembangunan Ruang Guru/Kepala Sekolah/TU																		
			Jumlah Ruang Guru/Kepala Sekolah/TU yang Telah Dibangun				2 Ruang	3 Ruang	1.066.059.000,00	322.791.200,00	682.241.000,00	-383.818.000,00	Kota Bogor, Semua Kecamatan, Semua Kel/Desa	DANA ALOKASI UMUM (DAU) INSENTIF FISKAL UNTUK PENGHARGAAN KINERJA TAHUN SEBELUMNYA	-	-			726.000.000,00	DINAS PENDIDIKAN
	1.01.02.2.01.0005	Pembangunan Perpustakaan Sekolah																		
			Jumlah Perpustakaan Sekolah yang Telah Dibangun				3 Ruang	2 Ruang	1.028.881.700,00	446.241.700,00	445.581.200,00	-583.300.500,00	Kota Bogor, Semua Kecamatan, Semua Kel/Desa	DANA ALOKASI UMUM (DAU)	-	-			1.210.000.000,00	DINAS PENDIDIKAN
	1.01.02.2.01.0006	Pembangunan Sarana, Prasarana dan Utilitas Sekolah																		
			Jumlah Sarana, Prasarana dan Utilitas Sekolah yang Telah Dibangun				6 Unit	6 Unit	1.321.486.000,00	1.319.632.400,00	1.223.216.400,00	-98.269.600,00	Kota Bogor, Semua Kecamatan, Semua Kel/Desa	PENDAPATAN ASLI DAERAH (PAD) DAU YANG DITENTUKAN PENGGUNAANNYA BIDANG PENDIDIKAN	-	-			6.085.270.895,00	DINAS PENDIDIKAN
	1.01.02.2.01.0014	Pengadaan Mebel Sekolah																		
			Jumlah Mebel sekolah yang Tersedia				6 Paket	6 Paket	1.500.000.000,00	2.599.458.592,00	2.599.458.592,00	1.099.458.592,00	Kota Bogor, Semua Kecamatan, Semua Kel/Desa	PENDAPATAN ASLI DAERAH (PAD) DAU YANG DITENTUKAN PENGGUNAANNYA BIDANG PENDIDIKAN	-	-			5.531.350.000,00	DINAS PENDIDIKAN
	1.01.02.2.01.0019	Pemeliharaan Rutin Sarana, Prasarana dan Utilitas Sekolah																		
			Jumlah Sarana, Prasarana dan Utilitas Sekolah yang Dilaksanakan Pemeliharaan				34 Unit	52 Unit	1.686.527.269,00	5.387.663.792,00	8.684.331.292,00	6.997.804.023,00	Kota Bogor, Semua Kecamatan, Semua Kel/Desa	PENDAPATAN ASLI DAERAH (PAD) DANA ALOKASI UMUM (DAU) INSENTIF FISKAL UNTUK PENGHARGAAN KINERJA TAHUN SEBELUMNYA	-	-			3.461.684.765,00	DINAS PENDIDIKAN
	1.01.02.2.01.0025	Pembinaan Minat, Bakat dan Kreativitas Siswa																		
			Jumlah Siswa yang Mengikuti Ajang Kompetisi/Lomba Akademik dan Non Akademik				438 Peserta Didik	438 Peserta Didik	420.041.100,00	414.035.200,00	414.035.200,00	-6.005.900,00	Kota Bogor, Bogor Utara, Bantarjati	DANA ALOKASI UMUM (DAU)	-	-			450.000.000,00	DINAS PENDIDIKAN
	1.01.02.2.01.0026	Penyediaan Pendidik dan Tenaga Kependidikan bagi Satuan Pendidikan Sekolah Dasar																		
			Jumlah Pendidik dan Tenaga Kependidikan yang Tersedia pada Satuan Pendidikan Sekolah Dasar				94 Orang	72 Orang	2.754.913.024,00	2.655.412.360,00	2.087.675.020,00	-667.238.004,00	Kota Bogor, Semua Kecamatan, Semua Kel/Desa	PENDAPATAN ASLI DAERAH (PAD)	-	-			3.154.534.240,00	DINAS PENDIDIKAN
	1.01.02.2.01.0027	Pengembangan Karir Pendidik dan Tenaga Kependidikan pada Satuan Pendidikan Sekolah Dasar																		
			Jumlah Pendidik dan Tenaga Kependidikan yang Mendapatkan Fasilitasi Kenaikan Pangkat/Golongan, Pemberian Promosi, Peningkatan Kompetensi dan Kualifikasi				150 Orang	150 Orang	1.082.707.200,00	615.126.800,00	302.876.400,00	-779.830.800,00	Kota Bogor, Semua Kecamatan, Semua Kel/Desa	PENDAPATAN ASLI DAERAH (PAD)	-	-			1.100.000.000,00	DINAS PENDIDIKAN
	1.01.02.2.01.0028	Pembinaan Kelembagaan dan Manajemen Sekolah																		
			Jumlah Sekolah Dasar yang Dilaksanakan Pembinaan Kelembagaan dan manajemen sekolah				281 Satuan Pendidikan	281 Satuan Pendidikan	167.500.000,00	94.243.200,00	14.803.200,00	-152.696.800,00	Kota Bogor, Semua Kecamatan, Semua Kel/Desa	PENDAPATAN ASLI DAERAH (PAD)	-	-			300.000.000,00	DINAS PENDIDIKAN
	1.01.02.2.01.0029	Pengelolaan Dana BOS Sekolah Dasar																		
			Jumlah Sekolah Dasar yang Mengelola Dana BOS				-	266 Satuan Pendidikan	0,00	0,00	102.377.000.000,00	102.377.000.000,00	Kota Bogor, Semua Kecamatan, Semua Kel/Desa	DAK NON FISIK-BOS REGULER	-	Penguatan kualitas pelayanan dasar pendidikan, kesehatan dan perlindungan sosial			0,00	DINAS PENDIDIKAN
	1.01.02.2.01.0030	Peningkatan Kapasitas Pengelolaan Dana BOS Sekolah Dasar																		
			Jumlah Tenaga Pengelola yang Meningkat Kapasitasnya dalam Pengelolaan Dana BOS Sekolah Dasar				530 Orang	530 Orang	17.211.228.056,00	16.798.729.156,00	15.749.018.006,00	-1.462.210.050,00	Kota Bogor, Bogor Utara, Bantarjati	PENDAPATAN ASLI DAERAH (PAD) DAU YANG DITENTUKAN PENGGUNAANNYA BIDANG PENDIDIKAN	-	-			19.900.830.000,00	DINAS PENDIDIKAN
	1.01.02.2.01.0038	Koordinasi, Perencanaan, Supervisi dan Evaluasi Layanan di Bidang Pendidikan																		
			Jumlah Dokumen Hasil Koordinasi, Perencanaan, Supervisi dan Evaluasi Layanan di Bidang Pendidikan				1 Dokumen	1 Dokumen	280.526.400,00	172.800.000,00	93.200.000,00	-187.326.400,00	Kota Bogor, Semua Kecamatan, Semua Kel/Desa	PENDAPATAN ASLI DAERAH (PAD)	-	-			308.800.000,00	DINAS PENDIDIKAN
	1.01.02.2.01.0047	Pembangunan Ruang Kelas Baru																		
			Jumlah Ruang Kelas Baru yang Bertambah				21 Ruang	6 Ruang	1.843.354.900,00	3.776.112.528,00	4.376.082.528,00	2.532.727.628,00	Kota Bogor, Semua Kecamatan, Semua Kel/Desa	PENDAPATAN ASLI DAERAH (PAD) DANA ALOKASI UMUM (DAU)	-	-			13.552.000.000,00	DINAS PENDIDIKAN
	1.01.02.2.01.0050	Penyelenggaraan Proses Belajar Bagi Peserta Didik																		
			Jumlah Satuan Pendidikan yang Menyelenggarakan Proses Belajar				281 Satuan Pendidikan	281 Satuan Pendidikan	450.000.000,00	278.316.800,00	254.436.800,00	-195.563.200,00	Semua Kota/Kab, Semua Kecamatan, Semua Kel/Desa Kota Bogor, Semua Kecamatan, Semua Kel/Desa	PENDAPATAN ASLI DAERAH (PAD)	-	-			600.000.000,00	DINAS PENDIDIKAN
	1.01.02.2.01.0051	Rehabilitasi Sedang/Berat Ruang Kelas Sekolah																		

NO	KODE	URUSAN / BIDANG URUSAN / PROGRAM / KEGIATAN / SUB KEGIATAN	INDIKATOR PROGRAM / KEGIATAN / SUB KEGIATAN	TARGET AKHIR PERIODE RENSTRA OPD	REALISASI CAPAIAN RENJA OPD TAHUN 2023	PRAKIRAAN CAPAIAN TARGET RENJA OPD TAHUN 2024	CAPAIAN KINERJA DAN KERANGKA PENDANAAN										KELOMPOK SASARAN	PRAKIRAAN MAJU RENCANA TAHUN 2026		PERANGKAT DAERAH PENANGGUNG JAWAB
							TARGET 2025		PAGU INDIKATIF (Rp)			Bertambah/Berkurang (10-12)	LOKASI	SUMBER DANA	PRIORITAS			TARGET	PAGU INDIKATIF (Rp)	
							SEBELUM	SESUDAH	RKPD 2025	APBD 2025	RKPD PERUBAHAN 2025				NASIONAL	DAERAH				
1	2	3	4	5	6	7	8	9	10	11	12	13	14	15	16	17	18	19	20	21
			Jumlah Ruang Kelas Sekolah yang Telah Direhabilitasi Sedang/Berat				89 Ruang	35 Ruang	17.906.791.523,00	16.152.304.884,00	17.242.022.084,00	-664.769.439,00	Kota Bogor, Semua Kecamatan, Semua Kel/Desa	PENDAPATAN ASLI DAERAH (PAD) DANA ALOKASI UMUM (DAU) INSENTIF FISKAL UNTUK PENGHARGAAN KINERJA TAHUN SEBELUMNYA DAU YANG DITENTUKAN PENGGUNAANNYA BIDANG PENDIDIKAN	-	-			34.134.277.018,00	DINAS PENDIDIKAN
	1.01.02.2.01.0054	Penyediaan Biaya Personil Peserta Didik Sekolah Dasar																		
			Jumlah Peserta Didik Sekolah Dasar yang Menerima Biaya Personil Peserta Didik				13879 Peserta Didik	13879 Peserta Didik	3.545.500.000,00	3.544.500.000,00	3.544.500.000,00	-1.000.000,00	Kota Bogor, Semua Kecamatan, Semua Kel/Desa	PENDAPATAN ASLI DAERAH (PAD)	-	-			78.831.320.000,00	DINAS PENDIDIKAN
	1.01.02.2.01.0055	Pengadaan Alat Praktik dan Peraga Peserta Didik																		
			Jumlah Alat Praktik dan Peraga Peserta Didik yang Tersedia				-	2 Paket	0,00	0,00	200.000.000,00	200.000.000,00	Kota Bogor, Semua Kecamatan, Semua Kel/Desa	DAK FISIK-BIDANG PENDIDIKAN-REGULER-SD	-	Penguatan kualitas pelayanan dasar pendidikan, kesehatan dan perlindungan sosial			20.000.000.000,00	DINAS PENDIDIKAN
	1.01.02.2.02	Pengelolaan Pendidikan Sekolah Menengah Pertama	*Angka Partisipasi Sekolah 13-15* *Iklim Inklusivitas (Kondisi yang disediakan oleh sekolah untuk menyediakan layanan bagi siswa dengan disabilitas dan cerdas istimewa dan berbakat istimewa)* *Iklim Kebhinekaan (Kondisi sekolah yang menunjukkan adanya sikap dan perilaku kepala sekolah dan guru dalam menerapkan toleransi agama dan budaya serta komitmen kebangsaan)* *Iklm Keamanan Sekolah (Kondisi satuan pendidikan yang kondusif yang memberikan rasa aman (secara fisik dan psikologis), seperti tidak adanya perundungan dan hukuman fisik)* *Literasi (Persentase peserta didik berdasarkan kemampuan dalam memahami, menggunakan, merefleksi, dan mengevaluasi beragam jenis teks (teks informasional dan teks fiksi))* *Numerasi (Persentase peserta didik berdasarkan kemampuan dalam berpikir menggunakan konsep, prosedur, fakta, dan alat matematika untuk menyelesaikan masalah sehari-hari pada berbagai jenis konteks yang relevan)*				58.26 Skor 62.9 Skor 64.41 Skor 75.93 Skor 83 Skor 89.78 Persen	58.26 Skor 62.9 Skor 64.41 Skor 75.93 Skor 83 Skor 89.78 Persen	71.739.373.874,00	70.777.207.298,00	124.809.627.800,00	53.070.253.926,00			-	-	Dinas Pendidikan		46.525.056.844,00	DINAS PENDIDIKAN
	1.01.02.2.02.0001	Pembangunan Unit Sekolah Baru (USB)																		
			Jumlah Sekolah Baru yang Telah Dibangun				2 Unit	2 Unit	36.744.241.000,00	36.738.681.600,00	36.734.512.800,00	-9.728.200,00	Kota Bogor, Semua Kecamatan, Semua Kel/Desa	PENDAPATAN ASLI DAERAH (PAD) DAU YANG DITENTUKAN PENGGUNAANNYA BIDANG PENDIDIKAN	-	-			1.000.000.000,00	DINAS PENDIDIKAN
	1.01.02.2.02.0012	Pembangunan Sarana, Prasarana dan Utilitas Sekolah																		
			Jumlah Sarana, Prasarana dan Utilitas Sekolah yang Telah Dibangun				4 Unit	4 Unit	1.022.842.000,00	1.020.960.000,00	1.978.824.000,00	955.982.000,00	Kota Bogor, Semua Kecamatan, Semua Kel/Desa	DAU YANG DITENTUKAN PENGGUNAANNYA BIDANG PENDIDIKAN	-	-			2.500.000.000,00	DINAS PENDIDIKAN
	1.01.02.2.02.0014	Rehabilitasi Sedang/Berat Ruang Kelas Sekolah																		
			Jumlah Ruang kelas sekolah yang Telah Direhabilitasi Sedang/Berat				27 Ruang	27 Ruang	5.770.113.000,00	5.738.223.000,00	5.962.592.000,00	192.479.000,00	Kota Bogor, Semua Kecamatan, Semua Kel/Desa	PENDAPATAN ASLI DAERAH (PAD) DANA ALOKASI UMUM (DAU)	-	-			6.000.000.000,00	DINAS PENDIDIKAN
	1.01.02.2.02.0025	Pengadaan Mebel Sekolah																		
			Jumlah Mebel Sekolah yang Tersedia				3 Paket	3 Paket	3.247.292.400,00	1.523.000.408,00	1.523.000.408,00	-1.724.291.992,00	Kota Bogor, Semua Kecamatan, Semua Kel/Desa	DANA ALOKASI UMUM (DAU)	-	-			3.500.000.000,00	DINAS PENDIDIKAN
	1.01.02.2.02.0032	Penyediaan Biaya Personil Peserta Didik Sekolah Menengah Pertama																		
			Jumlah Peserta didik Sekolah Menengah Pertama yang Menerima Biaya Personil Peserta Didik				25650 Peserta Didik	25650 Peserta Didik	6.765.450.000,00	6.765.450.000,00	7.157.627.000,00	392.177.000,00	Kota Bogor, Semua Kecamatan, Semua Kel/Desa	PENDAPATAN ASLI DAERAH (PAD)	-	-			7.103.722.500,00	DINAS PENDIDIKAN
	1.01.02.2.02.0038	Pembinaan Minat, Bakat dan Kreativitas Siswa																		
			Jumlah Siswa yang Mengikuti Ajang Kompetisi/Lomba Akademik dan Non Akademik				2880 Peserta Didik	2880 Peserta Didik	700.874.790,00	641.094.790,00	591.918.752,00	-108.956.038,00	Kota Bogor, Bogor Utara, Bantarjati	PENDAPATAN ASLI DAERAH (PAD)	-	-			2.023.500.000,00	DINAS PENDIDIKAN
	1.01.02.2.02.0039	Penyediaan Pendidik dan Tenaga Kependidikan bagi Satuan Pendidikan Sekolah Menengah Pertama																		
			Jumlah Pendidik dan Tenaga Kependidikan yang Tersedia pada Satuan Pendidikan Sekolah Menengah Pertama				56 Orang	56 Orang	2.000.334.344,00	1.698.341.960,00	1.336.136.600,00	-664.197.744,00	Kota Bogor, Semua Kecamatan, Semua Kel/Desa	PENDAPATAN ASLI DAERAH (PAD)	-	-			2.000.334.344,00	DINAS PENDIDIKAN
	1.01.02.2.02.0040	Pengembangan Karir Pendidik dan Tenaga Kependidikan pada Satuan Pendidikan Sekolah Menengah Pertama																		
			Jumlah Pendidik dan Tenaga Kependidikan yang Mendapatkan Fasilitasi Kenaikan Pangkat/Golongan, Pemberian Promosi, Peningkatan Kompetensi dan Kualifikasi				400 Orang	400 Orang	332.500.000,00	195.421.200,00	120.043.200,00	-212.456.800,00	Kota Bogor, Semua Kecamatan, Semua Kel/Desa	PENDAPATAN ASLI DAERAH (PAD)	-	-			750.000.000,00	DINAS PENDIDIKAN
	1.01.02.2.02.0041	Pembinaan Kelembagaan dan Manajemen Sekolah																		

NO	KODE	URUSAN / BIDANG URUSAN / PROGRAM / KEGIATAN / SUB KEGIATAN	INDIKATOR PROGRAM / KEGIATAN / SUB KEGIATAN	TARGET AKHIR PERIODE RENSTRA OPD	REALISASI CAPAIAN RENJA OPD TAHUN 2023	PRAKIRAAN CAPAIAN TARGET RENJA OPD TAHUN 2024	CAPAIAN KINERJA DAN KERANGKA PENDANAAN										KELOMPOK SASARAN	PRAKIRAAN MAJU RENCANA TAHUN 2026		PERANGKAT DAERAH PENANGGUNG JAWAB
							TARGET 2025		PAGU INDIKATIF (Rp)			Bertambah/Berkurang (10-12)	LOKASI	SUMBER DANA	PRIORITAS			TARGET	PAGU INDIKATIF (Rp)	
							SEBELUM	SESUDAH	RKPD 2025	APBD 2025	RKPD PERUBAHAN 2025				NASIONAL	DAERAH				
1	2	3	4	5	6	7	8	9	10	11	12	13	14	15	16	17	18	19	20	21
			Jumlah Sekolah Menengah Pertama yang Dilaksanakan Pembinaan				126 Satuan Pendidikan	126 Satuan Pendidikan	275.000.000,00	165.497.200,00	136.759.500,00	-138.240.500,00	Kota Bogor, Semua Kecamatan, Semua Kel/Desa	DANA ALOKASI UMUM (DAU)	-	-			302.500.000,00	DINAS PENDIDIKAN
	1.01.02.2.02.0042	Pengelolaan Dana BOS Sekolah Menengah Pertama																		
			Jumlah Sekolah Menengah pertama yang Mengelola Dana BOS				-	113 Satuan Pendidikan	0,00	0,00	52.990.300.000,00	52.990.300.000,00	Kota Bogor, Semua Kecamatan, Semua Kel/Desa	DAK NON FISIK-BOS REGULER	-	Penguatan kualitas pelayanan dasar pendidikan, kesehatan dan perlindungan sosial			0,00	DINAS PENDIDIKAN
	1.01.02.2.02.0043	Peningkatan Kapasitas Pengelolaan Dana BOS Sekolah Menengah Pertama																		
			Jumlah Tenaga yang Meningkat Kapasitasnya dalam Pengelolaan Dana BOS Sekolah Menengah Pertama				378 Orang	378 Orang	14.405.952.340,00	14.248.236.340,00	14.204.909.540,00	-201.042.800,00	Kota Bogor, Bogor Utara, Bantarjati	PENDAPATAN ASLI DAERAH (PAD) DAU YANG DITENTUKAN PENGGUNAANNYA BIDANG PENDIDIKAN	-	-			825.000.000,00	DINAS PENDIDIKAN
	1.01.02.2.02.0051	Koordinasi, Perencanaan, Supervisi dan Evaluasi Layanan di Bidang Pendidikan																		
			Jumlah Dokumen Hasil Koordinasi, Perencanaan, Supervisi dan Evaluasi Layanan di Bidang Pendidikan				1 Dokumen	1 Dokumen	184.774.000,00	121.060.000,00	67.330.000,00	-117.444.000,00	Kota Bogor, Semua Kecamatan, Semua Kel/Desa	PENDAPATAN ASLI DAERAH (PAD)	-	-			200.000.000,00	DINAS PENDIDIKAN
	1.01.02.2.02.0058	Penyelenggaraan Proses Belajar bagi Peserta Didik																		
			Jumlah Peserta Didik yang Mengikuti Proses Belajar				126 Satuan Pendidikan	126 Satuan Pendidikan	290.000.000,00	1.921.240.800,00	1.789.074.000,00	1.499.074.000,00	Kota Bogor, Semua Kecamatan, Semua Kel/Desa	DANA ALOKASI UMUM (DAU)	-	-			320.000.000,00	DINAS PENDIDIKAN
	1.01.02.2.02.0067	Pengadaan Alat Praktik dan Peraga Peserta Didik																		
			Jumlah Alat Praktik dan Peraga Peserta Didik yang Tersedia				-	3 Paket	0,00	0,00	216.600.000,00	216.600.000,00	Kota Bogor, Semua Kecamatan, Semua Kel/Desa	DAK FISIK-BIDANG PENDIDIKAN-REGULER-SMP	-	Penguatan kualitas pelayanan dasar pendidikan, kesehatan dan perlindungan sosial			20.000.000.000,00	DINAS PENDIDIKAN
	1.01.02.2.03	Pengelolaan Pendidikan Anak Usia Dini (PAUD)	*APS 5-6* *Proporsi Guru PAUD dengan kualifikasi S1/D4* *Proporsi Jumlah Stuan PAUD Terakreditasi B*				62 Skor 63.64 Skor 75.17 Skor	62 Skor 63.64 Skor 75.17 Skor	9.205.239.692,00	8.082.922.892,00	17.224.828.292,00	8.019.588.600,00			-	-	Dinas Pendidikan		10.389.120.000,00	DINAS PENDIDIKAN
	1.01.02.2.03.0002	Pembangunan Sarana, Prasarana dan Utilitas PAUD																		
			Jumlah Sarana, Prasarana dan Utilitas PAUD yang Telah Dibangun				2 Unit	2 Unit	275.000.000,00	280.740.000,00	280.740.000,00	5.740.000,00	Kota Bogor, Semua Kecamatan, Semua Kel/Desa	DANA ALOKASI UMUM (DAU)	-	-			275.000.000,00	DINAS PENDIDIKAN
	1.01.02.2.03.0011	Penyediaan Biaya Personil Peserta Didik PAUD																		
			Jumlah Peserta Didik PAUD yang Menerima Biaya Personil Peserta Didik				9500 Peserta Didik	9800 Peserta Didik	205.347.500,00	123.207.500,00	123.207.500,00	-82.140.000,00	Kota Bogor, Bogor Utara, Bantarjati	DANA ALOKASI UMUM (DAU)	-	-			400.000.000,00	DINAS PENDIDIKAN
	1.01.02.2.03.0015	Penyediaan Pendidik dan Tenaga Kependidikan bagi Satuan PAUD																		
			Jumlah Pendidik dan Tenaga Kependidikan yang Tersedia pada PAUD				1500 Orang	1450 Orang	5.338.526.000,00	5.297.206.800,00	5.295.313.200,00	-43.212.800,00	Kota Bogor, Semua Kecamatan, Semua Kel/Desa	PENDAPATAN ASLI DAERAH (PAD) DAU YANG DITENTUKAN PENGGUNAANNYA BIDANG PENDIDIKAN	-	-			5.850.000.000,00	DINAS PENDIDIKAN
	1.01.02.2.03.0016	Pengembangan Karir Pendidik dan Tenaga Kependidikan pada Satuan Pendidikan PAUD																		
			Jumlah Pendidik dan Tenaga Kependidikan yang Mendapatkan Fasilitasi Kenaikan Pangkat/Golongan, Pemberian Promosi, Peningkatan Kompetensi dan Kualifikasi				675 Orang	640 Orang	1.014.916.000,00	808.911.800,00	595.289.200,00	-419.626.800,00	Kota Bogor, Semua Kecamatan, Semua Kel/Desa	PENDAPATAN ASLI DAERAH (PAD)	-	-			1.400.000.000,00	DINAS PENDIDIKAN
	1.01.02.2.03.0017	Pembinaan Kelembagaan dan Manajemen PAUD																		
			Jumlah PAUD yang Dilaksanakan Pembinaan Kelembagaan dan Manajemen				373 Satuan Pendidikan	373 Satuan Pendidikan	137.566.400,00	91.701.400,00	91.701.400,00	-45.865.000,00	Kota Bogor, Semua Kecamatan, Semua Kel/Desa	DANA ALOKASI UMUM (DAU)	-	-			300.000.000,00	DINAS PENDIDIKAN
	1.01.02.2.03.0018	Pengelolaan Dana BOP PAUD																		
			Jumlah PAUD yang Mengelola Dana BOP				-	326 Satuan Pendidikan	0,00	0,00	9.834.560.000,00	9.834.560.000,00	Kota Bogor, Semua Kecamatan, Semua Kel/Desa	DAK NON FISIK-BOP PAUD	-	Penguatan kualitas pelayanan dasar pendidikan, kesehatan dan perlindungan sosial			0,00	DINAS PENDIDIKAN
	1.01.02.2.03.0019	Peningkatan Kapasitas Pengelolaan Dana BOP PAUD																		
			Jumlah Tenaga yang Meningkat Kapasitasnya dalam Pengelolaan Dana BOP PAUD				320 Orang	320 Orang	919.628.192,00	745.667.792,00	721.775.792,00	-197.852.400,00	Kota Bogor, Bogor Utara, Bantarjati	DANA ALOKASI UMUM (DAU)	-	-			1.000.000.000,00	DINAS PENDIDIKAN
	1.01.02.2.03.0025	Koordinasi, Perencanaan, Supervisi dan Evaluasi Layanan di Bidang Pendidikan																		
			Jumlah Dokumen Hasil Koordinasi, Perencanaan, Supervisi dan Evaluasi Layanan di Bidang Pendidikan				1 Dokumen	1 Dokumen	858.660.000,00	478.600.000,00	198.340.000,00	-660.320.000,00	Kota Bogor, Semua Kecamatan, Semua Kel/Desa	PENDAPATAN ASLI DAERAH (PAD)	-	-			414.120.000,00	DINAS PENDIDIKAN
	1.01.02.2.03.0029	Fasilitasi Komunitas Belajar Pendidik dan Tenaga Kependidikan																		
			Jumlah Komunitas Belajar Pendidik dan Tenaga Pendidik yang terfasilitasi				25 Komunitas	25 Komunitas	99.368.000,00	55.176.000,00	7.865.200,00	-91.502.800,00	Kota Bogor, Semua Kecamatan, Semua Kel/Desa	PENDAPATAN ASLI DAERAH (PAD)	-	-			200.000.000,00	DINAS PENDIDIKAN
	1.01.02.2.03.0039	Bimbingan Teknis, Pelatihan, dan/atau Magang/PKL untuk Peningkatan Kapasitas Bidang Pendidikan																		
			Jumlah Peserta Bimbingan Teknis, Pelatihan, dan/atau Magang/PKL untuk Peningkatan Kapasitas Bidang Pendidikan yang dilaksanakan				400 Orang	370 Orang	260.100.000,00	147.154.000,00	21.478.400,00	-238.621.600,00	Kota Bogor, Semua Kecamatan, Semua Kel/Desa	PENDAPATAN ASLI DAERAH (PAD)	-	-			400.000.000,00	DINAS PENDIDIKAN
	1.01.02.2.03.0047	Penyelenggaraan Proses Belajar PAUD																		

NO	KODE	URUSAN / BIDANG URUSAN / PROGRAM / KEGIATAN / SUB KEGIATAN	INDIKATOR PROGRAM / KEGIATAN / SUB KEGIATAN	TARGET AKHIR PERIODE RENSTRA OPD	REALISASI CAPAIAN RENJA OPD TAHUN 2023	PRAKIRAAN CAPAIAN TARGET RENJA OPD TAHUN 2024	CAPAIAN KINERJA DAN KERANGKA PENDANAAN										KELOMPOK SASARAN	PRAKIRAAN MAJU RENCANA TAHUN 2026		PERANGKAT DAERAH PENANGGUNG JAWAB
							TARGET 2025		PAGU INDIKATIF (Rp)			Bertambah/Berkurang (10-12)	LOKASI	SUMBER DANA	PRIORITAS			TARGET	PAGU INDIKATIF (Rp)	
							SEBELUM	SESUDAH	RKPD 2025	APBD 2025	RKPD PERUBAHAN 2025				NASIONAL	DAERAH				
1	2	3	4	5	6	7	8	9	10	11	12	13	14	15	16	17	18	19	20	21
			Jumlah Peserta Didik PAUD yang Mengikuti Proses Belajar				300 Satuan Pendidikan	300 Satuan Pendidikan	96.127.600,00	54.557.600,00	54.557.600,00	-41.570.000,00	Kota Bogor, Semua Kecamatan, Semua Kel/Desa	DANA ALOKASI UMUM (DAU)	-	-			150.000.000,00	DINAS PENDIDIKAN
	1.01.02.2.04	Pengelolaan Pendidikan Nonformal/Kesetaraan	*Angka Partisipasi Sekolah Iklim Inklusivitas (Kondisi yang disediakan oleh sekolah untuk menyediakan layanan bagi siswa dengan disabilitas dan cerdas istimewa dan berbakat istimewa jenjang paket A)* *Iklim Inklusivitas (Kondisi yang disediakan oleh sekolah untuk menyediakan layanan bagi siswa dengan disabilitas dan cerdas istimewa dan berbakat istimewa jenjang paket B)* *Iklim Inklusivitas (Kondisi yang disediakan oleh sekolah untuk menyediakan layanan bagi siswa dengan disabilitas dan cerdas istimewa dan berbakat istimewa jenjang paket C)* *Iklim Kebhinekaan (Kondisi sekolah yang menunjukkan adanya sikap dan perilaku kepala sekolah dan guru dalam menerapkan toleransi agama dan budaya serta komitmen kebangsaan jenjang paket A)* *Iklim Kebhinekaan (Kondisi sekolah yang menunjukkan adanya sikap dan perilaku kepala sekolah dan guru dalam menerapkan toleransi agama dan budaya serta komitmen kebangsaan jenjang paket B)* *Iklim Kebhinekaan (Kondisi sekolah yang menunjukkan adanya sikap dan perilaku kepala sekolah dan guru dalam menerapkan toleransi agama dan budaya serta komitmen kebangsaan jenjang paket C)* *Iklm Keamanan Sekolah (Kondisi satuan pendidikan yang kondusif yang memberikan rasa aman (secara fisik dan psikologis), seperti tidak adanya perundungan dan hukuman fisik jenjang paket A)* *Iklm Keamanan Sekolah (Kondisi satuan pendidikan yang kondusif yang memberikan rasa aman (secara fisik dan psikologis), seperti tidak adanya perundungan dan hukuman fisik jenjang paket B)* *Iklm Keamanan Sekolah (Kondisi satuan pendidikan yang kondusif yang memberikan rasa aman (secara fisik dan psikologis), seperti tidak adanya perundungan dan hukuman fisik jenjang paket C)* *Literasi (Persentase peserta didik berdasarkan kemampuan dalam memahami, menggunakan, merefleksi, dan mengevaluasi beragam jenis teks (teks informasional dan teks fiksi))* *Literasi (Persentase peserta didik berdasarkan kemampuan dalam memahami, menggunakan, merefleksi, dan mengevaluasi beragam jenis teks (teks informasional dan teks fiksi) jenjang Paket A)* *Literasi (Persentase peserta didik berdasarkan kemampuan dalam memahami, menggunakan, merefleksi, dan mengevaluasi beragam jenis teks (teks informasional dan teks fiksi) jenjang Paket B)* *Numerasi (Persentase peserta didik berdasarkan kemampuan dalam berpikir menggunakan konsep, prosedur, fakta, dan alat matematika untuk menyelesaikan masalah sehari-hari pada berbagai jenis konteks yang relevan Jenjang paket A)* *Numerasi (Persentase peserta didik berdasarkan kemampuan dalam berpikir menggunakan konsep, prosedur, fakta, dan alat matematika untuk menyelesaikan masalah sehari-hari pada berbagai jenis konteks yang relevan Jenjang paket B)* *Numerasi (Persentase peserta didik berdasarkan kemampuan dalam berpikir menggunakan konsep, prosedur, fakta, dan alat matematika untuk menyelesaikan masalah sehari-hari pada berbagai jenis konteks yang relevan Jenjang paket C)*				28.14 Skor 28.3 Persen 30.35 Skor 40.81 Skor 49.84 Skor 52.92 Skor 54.26 Skor 54.68 Skor 59.44 Skor 59.85 Skor 61.4 Skor 62.02 Skor 64.38 Skor 64.82 Skor 64.96 Skor 65.13 Skor	28.14 Skor 28.3 Persen 30.35 Skor 40.81 Skor 49.84 Skor 52.92 Skor 54.26 Skor 54.68 Skor 59.44 Skor 59.85 Skor 61.4 Skor 62.02 Skor 64.38 Skor 64.82 Skor 64.96 Skor 65.13 Skor	5.217.443.000,00	4.403.420.000,00	21.619.198.036,00	16.401.755.036,00			-	Penguatan kualitas pelayanan dasar pendidikan, kesehatan dan perlindungan sosial	Dinas Pendidikan		6.470.616.000,00	DINAS PENDIDIKAN
	1.01.02.2.04.0010	Penyediaan Biaya Personil Peserta Didik Nonformal/Kesetaraan																		
			Jumlah Peserta Didik Nonformal/Kesetaraan yang Menerima Biaya Personil Peserta Didik				1364 Peserta Didik	2364 Peserta Didik	2.238.219.000,00	1.794.113.800,00	2.004.392.800,00	-233.826.200,00	Kota Bogor, Bogor Utara, Bantarjati	PENDAPATAN ASLI DAERAH (PAD) DANA ALOKASI UMUM (DAU)	-	Penguatan kualitas pelayanan dasar pendidikan, kesehatan dan perlindungan sosial			3.000.000.000,00	DINAS PENDIDIKAN
	1.01.02.2.04.0014	Penyediaan Pendidik dan Tenaga Kependidikan bagi Satuan Pendidikan Nonformal/Kesetaraan																		

NO	KODE	URUSAN / BIDANG URUSAN / PROGRAM / KEGIATAN / SUB KEGIATAN	INDIKATOR PROGRAM / KEGIATAN / SUB KEGIATAN	TARGET AKHIR PERIODE RENSTRA OPD	REALISASI CAPAIAN RENJA OPD TAHUN 2023	PRAKIRAAN CAPAIAN TARGET RENJA OPD TAHUN 2024	CAPAIAN KINERJA DAN KERANGKA PENDANAAN										KELOMPOK SASARAN	PRAKIRAAN MAJU RENCANA TAHUN 2026		PERANGKAT DAERAH PENANGGUNG JAWAB
							TARGET 2025		PAGU INDIKATIF (Rp)			Bertambah/Berkurang (10-12)	LOKASI	SUMBER DANA	PRIORITAS			TARGET	PAGU INDIKATIF (Rp)	
							SEBELUM	SESUDAH	RKPD 2025	APBD 2025	RKPD PERUBAHAN 2025				NASIONAL	DAERAH				
1	2	3	4	5	6	7	8	9	10	11	12	13	14	15	16	17	18	19	20	21
			Jumlah Pendidik dan Tenaga Kependidikan yang Tersedia bagi Satuan Pendidikan Nonformal/Kesetaraan				255 Orang	241 Orang	1.444.636.000,00	1.439.018.000,00	1.436.498.000,00	-8.138.000,00	Kota Bogor, Semua Kecamatan, Semua Kel/Desa	PENDAPATAN ASLI DAERAH (PAD)	-	-			1.600.000.000,00	DINAS PENDIDIKAN
	1.01.02.2.04.0015	Pengembangan Karir Pendidik dan Tenaga Kependidikan pada Satuan Pendidikan Nonformal/Kesetaraan																		
			Jumlah Pendidik dan Tenaga Kependidikan yang Mendapatkan Fasilitasi Kenaikan Pangkat/Golongan, Pemberian Promosi, Peningkatan Kompetensi dan Kualifikasi				320 Orang	140 Orang	214.282.000,00	197.858.000,00	82.572.036,00	-131.709.964,00	Kota Bogor, Semua Kecamatan, Semua Kel/Desa	PENDAPATAN ASLI DAERAH (PAD)	-	-			500.000.000,00	DINAS PENDIDIKAN
	1.01.02.2.04.0016	Pembinaan Kelembagaan dan Manajemen Sekolah Nonformal/Kesetaraan																		
			Jumlah Sekolah Nonformal/Kesetaraan yang Dilaksanakan Pembinaan Kelembagaan dan Manajemen				46 Satuan Pendidikan	46 Satuan Pendidikan	666.856.400,00	600.726.400,00	590.006.400,00	-76.850.000,00	Kota Bogor, Semua Kecamatan, Semua Kel/Desa	PENDAPATAN ASLI DAERAH (PAD) DANA ALOKASI UMUM (DAU)	-	-			400.000.000,00	DINAS PENDIDIKAN
	1.01.02.2.04.0017	Pengelolaan Dana BOP Sekolah Nonformal/Kesetaraan																		
			Jumlah Sekolah Nonformal/Kesetaraan yang Mengelola Dana BOP				-	44 Satuan Pendidikan	0,00	0,00	17.256.410.000,00	17.256.410.000,00	Kota Bogor, Semua Kecamatan, Semua Kel/Desa	DAK NON FISIK-BOP PENDIDIKAN KESETARAAN	-	Penguatan kualitas pelayanan dasar pendidikan, kesehatan dan perlindungan sosial			0,00	DINAS PENDIDIKAN
	1.01.02.2.04.0018	Peningkatan Kapasitas Pengelolaan Dana BOP Sekolah Nonformal/Kesetaraan																		
			Jumlah Tenaga yang Meningkat Kapasitasnya dalam Pengelolaan Dana BOP Sekolah Nonformal/Kesetaraan				90 Orang	90 Orang	92.000.000,00	83.347.600,00	83.347.600,00	-8.652.400,00	Kota Bogor, Bogor Utara, Bantarjati	DANA ALOKASI UMUM (DAU)	-	-			100.000.000,00	DINAS PENDIDIKAN
	1.01.02.2.04.0027	Koordinasi, Perencanaan, Supervisi dan Evaluasi Layanan di Bidang Pendidikan																		
			Jumlah Dokumen Hasil Koordinasi, Perencanaan, Supervisi dan Evaluasi Layanan di Bidang Pendidikan				1 Dokumen	1 Dokumen	215.050.000,00	92.040.000,00	68.160.000,00	-146.890.000,00	Kota Bogor, Semua Kecamatan, Semua Kel/Desa	PENDAPATAN ASLI DAERAH (PAD)	-	-			70.616.000,00	DINAS PENDIDIKAN
	1.01.02.2.04.0030	Fasilitasi Komunitas Belajar Pendidik dan Tenaga Kependidikan																		
			Jumlah Komunitas Belajar Pendidik dan Tenaga Pendidik yang terfasilitasi				25 Komunitas	25 Komunitas	99.368.000,00	55.505.600,00	8.076.000,00	-91.292.000,00	Kota Bogor, Semua Kecamatan, Semua Kel/Desa	PENDAPATAN ASLI DAERAH (PAD)	-	-			200.000.000,00	DINAS PENDIDIKAN
	1.01.02.2.04.0042	Bimbingan Teknis, Pelatihan, dan/atau Magang/PKL untuk Peningkatan Kapasitas Bidang Pendidikan																		
			Jumlah Peserta Bimbingan Teknis, Pelatihan, dan/atau Magang/PKL untuk Peningkatan Kapasitas Bidang Pendidikan yang dilaksanakan				300 Orang	215 Orang	158.194.000,00	89.833.000,00	38.757.600,00	-119.436.400,00	Kota Bogor, Semua Kecamatan, Semua Kel/Desa	PENDAPATAN ASLI DAERAH (PAD)	-	-			400.000.000,00	DINAS PENDIDIKAN
	1.01.02.2.04.0046	Penyelenggaraan Proses Belajar bagi Peserta Didik																		
			Jumlah Satuan Pendidikan yang Menyelenggarakan Proses Belajar				7000 Peserta Didik	7000 Peserta Didik	88.837.600,00	50.977.600,00	50.977.600,00	-37.860.000,00	Kota Bogor, Semua Kecamatan, Semua Kel/Desa	DANA ALOKASI UMUM (DAU)	-	-			200.000.000,00	DINAS PENDIDIKAN
		DINAS KESEHATAN							**613.738.175.717,00**	**619.756.627.468,00**	**695.284.757.015,00**	**81.546.581.298,00**							**621.864.229.420,00**	
	1	**URUSAN PEMERINTAHAN WAJIB YANG BERKAITAN DENGAN PELAYANAN DASAR**							**613.738.175.717,00**	**619.756.627.468,00**	**695.284.757.015,00**	**81.546.581.298,00**							**621.864.229.420,00**	
	1.02	**URUSAN PEMERINTAHAN BIDANG KESEHATAN**							**613.738.175.717,00**	**619.756.627.468,00**	**695.284.757.015,00**	**81.546.581.298,00**							**621.864.229.420,00**	
1.	**1.02.01**	**PROGRAM PENUNJANG URUSAN PEMERINTAHAN DAERAH KABUPATEN/KOTA**	**Nilai SAKIP Aspek Evaluasi Internal di lingkup Perangkat Daerah Persentase realisasi rencana tindak pengendalian resiko di lingkungan perangkat daerah Nilai SAKIP Aspek Pengukuran Kinerja di lingkup Perangkat Daerah Rata-rata Nilai SKM Aspek Pemenuhan Sarana Prasarana Persentase kepatuhan anggaran Nilai SAKIP Aspek Pelaporan Kinerja di lingkup Perangkat Daerah Nilai SAKIP Aspek Perencanaan Kinerja di lingkup Perangkat Daera Rata-rata Nilai SKM Aspek Pemenuhan Kualitas SDM Transparansi pengelolaan keuangan daerah Rata-rata Nilai SKM Aspek Pemenuhan Persyaratan, Prosedur, Waktu, Tarif, dan Standar Layanan Persentase realisasi anggaran terhadap DPA**				**100 100 12,48 21,97 26,55 27,01 87,11 88,38 88,75 94 95,00 Persen Persentase Nilai Nilai Nilai Nilai Nilai Nilai Persen Persen**	**23,00 100 28,50 87,11 100 14,25 27,60 88,75 94 88,38 95,00 Nilai Persentase Nilai Nilai Persen Nilai Nilai Nilai Persen Nilai Persen**	**207.123.041.198,00**	**204.777.661.005,00**	**209.161.756.556,00**	**286.635.485,00**							**207.409.676.683,00**	
	1.02.01.2.01	Perencanaan, Penganggaran, dan Evaluasi Kinerja Perangkat Daerah	*Persentase ketercapaian target indikator sasaran renja perangkat daerah Persentase penyusunan dokumen perencanaan yang tepat waktu*				100 Persen 66,67 Persen	100 Persen 66,67 Persen	311.560.000,00	258.800.000,00	203.080.000,00	-108.480.000,00			-	-	Pegawai di Lingkup Dinas Kesehatan		356.900.000,00	DINAS KESEHATAN
	1.02.01.2.01.0001	Penyusunan Dokumen Perencanaan Perangkat Daerah																		
			Jumlah Dokumen Perencanaan Perangkat Daerah				6 Dokumen	6 Dokumen	190.120.000,00	139.360.000,00	139.360.000,00	-50.760.000,00	Kota Bogor, Semua Kecamatan, Semua Kel/Desa	DANA ALOKASI UMUM (DAU)	-	-			226.650.000,00	DINAS KESEHATAN
	1.02.01.2.01.0006	Koordinasi dan Penyusunan Laporan Capaian Kinerja dan Ikhtisar Realisasi Kinerja SKPD																		
			Jumlah Laporan Capaian Kinerja dan Ikhtisar Realisasi Kinerja SKPD dan Laporan Hasil Koordinasi Penyusunan Laporan Capaian Kinerja dan Ikhtisar Realisasi Kinerja SKPD				6 Laporan	6 Laporan	121.440.000,00	119.440.000,00	63.720.000,00	-57.720.000,00	Kota Bogor, Semua Kecamatan, Semua Kel/Desa	DANA ALOKASI UMUM (DAU)	-	-			130.250.000,00	DINAS KESEHATAN

NO	KODE	URUSAN / BIDANG URUSAN / PROGRAM / KEGIATAN / SUB KEGIATAN	INDIKATOR PROGRAM / KEGIATAN / SUB KEGIATAN	TARGET AKHIR PERIODE RENSTRA OPD	REALISASI CAPAIAN RENJA OPD TAHUN 2023	PRAKIRAAN CAPAIAN TARGET RENJA OPD TAHUN 2024	CAPAIAN KINERJA DAN KERANGKA PENDANAAN										KELOMPOK SASARAN	PRAKIRAAN MAJU RENCANA TAHUN 2026		PERANGKAT DAERAH PENANGGUNG JAWAB
							TARGET 2025		PAGU INDIKATIF (Rp)			Bertambah/Berkurang (10-12)	LOKASI	SUMBER DANA	PRIORITAS			TARGET	PAGU INDIKATIF (Rp)	
							SEBELUM	SESUDAH	RKPD 2025	APBD 2025	RKPD PERUBAHAN 2025				NASIONAL	DAERAH				
1	2	3	4	5	6	7	8	9	10	11	12	13	14	15	16	17	18	19	20	21
	1.02.01.2.02	Administrasi Keuangan Perangkat Daerah	*Persentase penyampaian laporan keuangan bulanan, triwulanan, semesteran dan tahunan secara tepat waktu Persentase Realisasi Anggaran terhadap DPA*				100 Persen 94,00 Persen	100 Persen 94,00 Persen	129.172.977.232,00	129.864.379.817,00	129.601.187.728,00	428.210.496,00			-	-	Pegawai di Lingkup Dinas Kesehatan		127.682.354.906,00	DINAS KESEHATAN
	1.02.01.2.02.0001	Penyediaan Gaji dan Tunjangan ASN																		
			Jumlah Orang yang Menerima Gaji dan Tunjangan ASN				1338 Orang /bulan	1338 Orang /bulan	127.702.317.232,00	128.380.739.417,00	128.171.394.928,00	469.077.696,00	Kota Bogor, Semua Kecamatan, Semua Kel/Desa	PENDAPATAN ASLI DAERAH (PAD) DANA ALOKASI UMUM (DAU)	-	-			126.046.804.906,00	DINAS KESEHATAN
	1.02.01.2.02.0003	Pelaksanaan Penatausahaan dan Pengujian/Verifikasi Keuangan SKPD																		
			Jumlah Dokumen Penatausahaan dan Pengujian/Verifikasi Keuangan SKPD				16 Dokumen	16 Dokumen	1.355.660.000,00	1.369.248.400,00	1.316.224.800,00	-39.435.200,00	Kota Bogor, Semua Kecamatan, Semua Kel/Desa	PENDAPATAN ASLI DAERAH (PAD) DANA ALOKASI UMUM (DAU)	-	-			1.571.350.000,00	DINAS KESEHATAN
	1.02.01.2.02.0007	Koordinasi dan Penyusunan Laporan Keuangan Bulanan/ Triwulanan/ Semesteran SKPD																		
			Jumlah Laporan Keuangan Bulanan/ Triwulanan/ Semesteran SKPD dan Laporan Koordinasi Penyusunan Laporan Keuangan Bulanan/Triwulanan/Semesteran SKPD				3 Laporan	3 Laporan	115.000.000,00	114.392.000,00	113.568.000,00	-1.432.000,00	Kota Bogor, Semua Kecamatan, Semua Kel/Desa	DANA ALOKASI UMUM (DAU)	-	-			64.200.000,00	DINAS KESEHATAN
	1.02.01.2.06	Administrasi Umum Perangkat Daerah	*Persentase pemenuhan kebutuhan operasional perangkat daerah*				100 Persen	100 Persen	4.762.962.787,00	3.458.985.300,00	2.710.376.910,00	-2.052.585.877,00			-	-	Pegawai di Lingkup Dinas Kesehatan		4.501.086.629,00	DINAS KESEHATAN
	1.02.01.2.06.0001	Penyediaan Komponen Instalasi Listrik/Penerangan Bangunan Kantor																		
			Jumlah Paket Komponen Instalasi Listrik/Penerangan Bangunan Kantor yang Disediakan				1 Paket	1 Paket	345.780.400,00	39.777.000,00	39.777.000,00	-306.003.400,00	Kota Bogor, Semua Kecamatan, Semua Kel/Desa	DANA ALOKASI UMUM (DAU)	-	-			382.834.925,00	DINAS KESEHATAN
	1.02.01.2.06.0002	Penyediaan Peralatan dan Perlengkapan Kantor																		
			Jumlah Paket Peralatan dan Perlengkapan Kantor yang Disediakan				1 Paket	1 Paket	356.604.075,00	473.871.900,00	444.851.910,00	88.247.835,00	Kota Bogor, Semua Kecamatan, Semua Kel/Desa	DANA ALOKASI UMUM (DAU)	-	-			394.844.260,00	DINAS KESEHATAN
	1.02.01.2.06.0003	Penyediaan Peralatan Rumah Tangga																		
			Jumlah Paket Peralatan Rumah Tangga yang Disediakan				1 Paket	1 Paket	317.780.400,00	66.330.600,00	66.330.600,00	-251.449.800,00	Kota Bogor, Semua Kecamatan, Semua Kel/Desa	DANA ALOKASI UMUM (DAU)	-	-			349.572.116,00	DINAS KESEHATAN
	1.02.01.2.06.0004	Penyediaan Bahan Logistik Kantor																		
			Jumlah Paket Bahan Logistik Kantor yang Disediakan				1 Paket	1 Paket	2.584.999.600,00	2.011.268.000,00	1.637.739.600,00	-947.260.000,00	Kota Bogor, Semua Kecamatan, Semua Kel/Desa	DANA ALOKASI UMUM (DAU)	-	-			2.273.835.328,00	DINAS KESEHATAN
	1.02.01.2.06.0009	Penyelenggaraan Rapat Koordinasi dan Konsultasi SKPD																		
			Jumlah Laporan Penyelenggaraan Rapat Koordinasi dan Konsultasi SKPD				2 Laporan	2 Laporan	966.655.000,00	634.535.000,00	288.475.000,00	-678.180.000,00	Kota Bogor, Semua Kecamatan, Semua Kel/Desa	DANA ALOKASI UMUM (DAU)	-	-			1.100.000.000,00	DINAS KESEHATAN
	1.02.01.2.07	Pengadaan Barang Milik Daerah Penunjang Urusan Pemerintah Daerah	*Persentase Pemenuhan Sarana Prasarana penunjang urusan pemerintahan sesuai RKBMD*				100 Persen	100 Persen	2.403.667.372,00	1.666.417.100,00	2.672.636.000,00	268.968.628,00			-	-	Pegawai di Lingkup Dinas Kesehatan		2.238.614.461,00	DINAS KESEHATAN
	1.02.01.2.07.0005	Pengadaan Mebel																		
			Jumlah Paket Mebel yang Disediakan				4 Unit	4 Unit	318.398.700,00	80.443.600,00	246.723.900,00	-71.674.800,00	Kota Bogor, Semua Kecamatan, Semua Kel/Desa	DANA ALOKASI UMUM (DAU)	-	-			351.562.728,00	DINAS KESEHATAN
	1.02.01.2.07.0007	Pengadaan Aset Tetap Lainnya																		
			Jumlah Unit Aset Tetap Lainnya yang Disediakan				6 Unit	28 Unit	1.376.656.700,00	899.576.500,00	1.147.255.000,00	-229.401.700,00	Kota Bogor, Semua Kecamatan, Semua Kel/Desa	DANA ALOKASI UMUM (DAU)	-	-			1.515.013.533,00	DINAS KESEHATAN
	1.02.01.2.07.0011	Pengadaan Sarana dan Prasarana Pendukung Gedung Kantor atau Bangunan Lainnya																		
			Jumlah Unit Sarana dan Prasarana Pendukung Gedung Kantor atau Bangunan Lainnya yang Disediakan				72 Unit	43 Unit	200.472.400,00	182.523.600,00	774.783.700,00	574.311.300,00	Kota Bogor, Semua Kecamatan, Semua Kel/Desa	DANA ALOKASI UMUM (DAU) DBH CUKAI HASIL TEMBAKAU (CHT)	-	-			372.038.200,00	DINAS KESEHATAN
	1.02.01.2.08	Penyediaan Jasa Penunjang Urusan Pemerintahan Daerah	*Persentase pemenuhan penyediaan jasa penunjang urusan pemerintahan daerah*				100 Persen	100 Persen	2.418.866.813,00	2.391.293.883,00	2.391.293.883,00	-27.572.930,00			-	-	Pegawai di Lingkup Dinas Kesehatan		2.344.822.000,00	DINAS KESEHATAN
	1.02.01.2.08.0002	Penyediaan Jasa Komunikasi, Sumber Daya Air dan Listrik																		
			Jumlah Laporan Penyediaan Jasa Komunikasi, Sumber Daya Air dan Listrik yang Disediakan				3 Laporan	3 Laporan	736.550.234,00	736.550.234,00	736.550.234,00	0,00	Kota Bogor, Semua Kecamatan, Semua Kel/Desa	DANA ALOKASI UMUM (DAU)	-	-			844.822.000,00	DINAS KESEHATAN
	1.02.01.2.08.0004	Penyediaan Jasa Pelayanan Umum Kantor																		
			Jumlah Laporan Penyediaan Jasa Pelayanan Umum Kantor yang Disediakan				7 Laporan	7 Laporan	1.382.849.272,00	1.382.849.272,00	1.382.849.272,00	0,00	Kota Bogor, Semua Kecamatan, Semua Kel/Desa	PENDAPATAN ASLI DAERAH (PAD) DANA ALOKASI UMUM (DAU)	-	-			1.500.000.000,00	DINAS KESEHATAN
	1.02.01.2.09	Pemeliharaan Barang Milik Daerah Penunjang Urusan Pemerintahan Daerah	*Persentase BMD lingkup perangkat daerah berkondisi baik*				100 Persen	100 Persen	2.532.063.835,00	1.616.841.746,00	1.921.566.706,00	-610.497.129,00			-	-	Pegawai di Lingkup Dinas Kesehatan		2.513.651.835,00	DINAS KESEHATAN
	1.02.01.2.09.0001	Penyediaan Jasa Pemeliharaan, Biaya Pemeliharaan, dan Pajak Kendaraan Perorangan Dinas atau Kendaraan Dinas Jabatan																		
			Jumlah Kendaraan Perorangan Dinas atau Kendaraan Dinas Jabatan yang Dipelihara dan dibayarkan Pajaknya				17 Unit	17 Unit	650.895.361,00	348.545.361,00	619.493.600,00	-31.401.761,00	Kota Bogor, Semua Kecamatan, Semua Kel/Desa	DANA ALOKASI UMUM (DAU)	-	-			400.200.000,00	DINAS KESEHATAN
	1.02.01.2.09.0007	Pemeliharaan Aset Tetap Lainnya																		

NO	KODE	URUSAN / BIDANG URUSAN / PROGRAM / KEGIATAN / SUB KEGIATAN	INDIKATOR PROGRAM / KEGIATAN / SUB KEGIATAN	TARGET AKHIR PERIODE RENSTRA OPD	REALISASI CAPAIAN RENJA OPD TAHUN 2023	PRAKIRAAN CAPAIAN TARGET RENJA OPD TAHUN 2024	CAPAIAN KINERJA DAN KERANGKA PENDANAAN										KELOMPOK SASARAN	PRAKIRAAN MAJU RENCANA TAHUN 2026		PERANGKAT DAERAH PENANGGUNG JAWAB
							TARGET 2025		PAGU INDIKATIF (Rp)			Bertambah/Berkurang (10-12)	LOKASI	SUMBER DANA	PRIORITAS			TARGET	PAGU INDIKATIF (Rp)	
							SEBELUM	SESUDAH	RKPD 2025	APBD 2025	RKPD PERUBAHAN 2025				NASIONAL	DAERAH				
1	2	3	4	5	6	7	8	9	10	11	12	13	14	15	16	17	18	19	20	21
			Jumlah Aset Tetap Lainnya yang Dipelihara				480 Unit	480 Unit	797.611.047,00	357.908.958,00	157.017.679,00	-640.593.368,00	Kota Bogor, Semua Kecamatan, Semua Kel/Desa	DANA ALOKASI UMUM (DAU)	-	-			1.013.451.835,00	DINAS KESEHATAN
	1.02.01.2.09.0009	Pemeliharaan/Rehabilitasi Gedung Kantor dan Bangunan Lainnya																		
			Jumlah Gedung Kantor dan Bangunan Lainnya yang Dipelihara/Direhabilitasi				4 Unit	4 Unit	999.940.660,00	826.770.660,00	1.061.438.660,00	61.498.000,00	Kota Bogor, Semua Kecamatan, Semua Kel/Desa	DANA ALOKASI UMUM (DAU)	-	-			1.100.000.000,00	DINAS KESEHATAN
2.	**1.02.02**	**PROGRAM PEMENUHAN UPAYA KESEHATAN PERORANGAN DAN UPAYA KESEHATAN MASYARAKAT**	**Prevalensi ODGJ Persentase Fasilitas Kesehatan yang terakreditasi Persentase Fasilitas kesehatan Pemerintah yang memenuhi standar Angka Kematian Bayi per 1000 kelahiran hidup Prevalensi Diabetes Melitus Persentase FKTP Pemerintah dengan ketersediaan obat esensial dan bahan habis pakai (BHP) Angka Kematian Balita Per 1000 kelahiran hidup Angka Keberhasilan Pengobatan TB Rasio Kematian Ibu Per 100.000 kelahiran hidup Capaian SPM RSUD Kota Bogor Prevalensi Hipertensi Persentase keluarga yang di intervensi melalui pendekatan keluarga Persentase Balita Berstatus Gizi Normal Predikat STBM Insiden Rate HIV Rasio Puskesmas per 30.000 penduduk**				**0,14 0,18 0,673 100 2,05 2,7 2,9 54,5 55 8,4 87,1 90 92 93,1 94 Paripurna Persen Angka Rasio Persen Persen Angka Angka Rasio Persen Persen Persen Persen Persen Persen Persen Predikat**	**0,14 55 80 6,9 2,05 100 7,6 90 92,02 93,1 8,4 94 87,1 Madya 0,18 0,673 Persen Persen Persen Angka Persen Persen Angka Persen Rasio Persen Persen Persen Persen Persen Predikat Angka Rasio**	**386.631.596.460,00**	**395.315.873.204,00**	**465.207.675.767,00**	**8.299.249.177,00**							**394.930.845.637,00**	
	1.02.02.2.01	Penyediaan Fasilitas Pelayanan Kesehatan untuk UKM dan UKP Kewenangan Daerah Kabupaten/Kota	*Jumlah Puskesmas yang dipenuhi kebutuhan obat essensial dan bahan habis pakai (BHP) Jumlah puskesmas yang melaksanakan Integrasi Layanan Primer (ILP) Jumlah puskesmas yang melakukan intervensi kesehatan dasar melalui pendekatan keluarga Persentase kelengkapan sarana, prasarana dan alat kesehatan UKM dan UKP Kewenangan Daerah*				23 Unit 25 Puskesmas 73,19 Persen	23 Unit 25 Puskesmas 73,19 Persen	33.340.461.153,00	30.980.740.025,00	58.403.490.825,00	25.063.029.672,00			-	-	Puskesmas, Puskesmas Pembantu, Labkesda, PSC Gesit 119, Dinas Kesehatan dan Masyarakat		14.057.649.222,00	DINAS KESEHATAN
	1.02.02.2.01.0007	Pengembangan Fasilitas Kesehatan Lainnya																		
			Jumlah Fasilitas Kesehatan Lainnya yang Ditingkatkan Sarana, Prasarana, Alat Kesehatan dan SDM agar Sesuai Standar				1 Unit	1 Unit	7.370.000.000,00	7.350.205.100,00	7.350.205.100,00	-19.794.900,00	Kota Bogor, Semua Kecamatan, Semua Kel/Desa	PENDAPATAN ASLI DAERAH (PAD) DAU YANG DITENTUKAN PENGGUNAANNYA BIDANG KESEHATAN	-	-			0,00	DINAS KESEHATAN
	1.02.02.2.01.0009	Rehabilitasi dan Pemeliharaan Puskesmas																		
			Jumlah Sarana, Prasarana dan Alat Kesehatan yang Telah Dilakukan Rehabilitasi dan Pemeliharaan Oleh Puskesmas				3 Unit	3 Unit	1.054.495.000,00	1.009.342.200,00	1.005.529.800,00	-48.965.200,00	Kota Bogor, Semua Kecamatan, Semua Kel/Desa	PENDAPATAN BAGI HASIL PAJAK ROKOK	-	-			672.180.000,00	DINAS KESEHATAN
	1.02.02.2.01.0011	Rehabilitasi dan Pemeliharaan Rumah Dinas Tenaga Kesehatan																		
			Jumlah Sarana dan Prasarana Rumah Dinas Tenaga Kesehatan yang Telah Dilakukan Rehabilitasi dan Pemeliharaan				1 Unit	1 Unit	264.744.000,00	230.106.600,00	228.406.600,00	-36.337.400,00	Kota Bogor, Semua Kecamatan, Semua Kel/Desa	PENDAPATAN BAGI HASIL PAJAK ROKOK	-	-			538.032.000,00	DINAS KESEHATAN
	1.02.02.2.01.0014	Pengadaan Alat Kesehatan/Alat Penunjang Medik Fasilitas Pelayanan Kesehatan																		
			Jumlah Alat Kesehatan/Alat Penunjang Medik Fasilitas Pelayanan Kesehatan yang Disediakan				1 Unit	39 Unit	27.890.700,00	27.890.700,00	5.946.640.700,00	5.918.750.000,00	Kota Bogor, Semua Kecamatan, Semua Kel/Desa	PENDAPATAN ASLI DAERAH (PAD) DANA ALOKASI UMUM (DAU) INSENTIF FISKAL UNTUK PENGHARGAAN KINERJA TAHUN SEBELUMNYA DBH CUKAI HASIL TEMBAKAU (CHT)	-	-			1.828.137.222,00	DINAS KESEHATAN
	1.02.02.2.01.0020	Pemeliharaan Rutin dan Berkala Alat Kesehatan/Alat Penunjang Medik Fasilitas Pelayanan Kesehatan																		
			Jumlah Alat Kesehatan/Alat Penunjang Medik Fasilitas Layanan Kesehatan yang Terpelihara Sesuai Standar				100 Unit	100 Unit	277.720.000,00	274.324.000,00	273.775.000,00	-3.945.000,00	Kota Bogor, Semua Kecamatan, Semua Kel/Desa	PENDAPATAN BAGI HASIL PAJAK ROKOK	-	-			367.580.000,00	DINAS KESEHATAN
	1.02.02.2.01.0023	Pengadaan Obat, Bahan Habis Pakai, Bahan Medis Habis Pakai,, Vaksin, Makanan dan Minuman di Fasilitas Kesehatan																		
			Jumlah Obat, Bahan Habis Pakai, Bahan Medis Habis Pakai, Vaksin, Makanan dan Minuman di Fasilitas Kesehatan yang disediakan				10 Paket	10 Paket	24.052.101.416,00	21.752.076.025,00	28.262.639.825,00	4.210.538.409,00	Kota Bogor, Semua Kecamatan, Semua Kel/Desa	PENDAPATAN ASLI DAERAH (PAD) DBH CUKAI HASIL TEMBAKAU (CHT) DAU YANG DITENTUKAN PENGGUNAANNYA BIDANG KESEHATAN DAK NON FISIK-DANA BOK-BOK DINAS-BOK KABUPATEN/KOTA PENDAPATAN BAGI HASIL PAJAK ROKOK	-	-			10.110.000.000,00	DINAS KESEHATAN

NO	KODE	URUSAN / BIDANG URUSAN / PROGRAM / KEGIATAN / SUB KEGIATAN	INDIKATOR PROGRAM / KEGIATAN / SUB KEGIATAN	TARGET AKHIR PERIODE RENSTRA OPD	REALISASI CAPAIAN RENJA OPD TAHUN 2023	PRAKIRAAN CAPAIAN TARGET RENJA OPD TAHUN 2024	CAPAIAN KINERJA DAN KERANGKA PENDANAAN										KELOMPOK SASARAN	PRAKIRAAN MAJU RENCANA TAHUN 2026		PERANGKAT DAERAH PENANGGUNG JAWAB
							TARGET 2025		PAGU INDIKATIF (Rp)			Bertambah/Berkurang (10-12)	LOKASI	SUMBER DANA	PRIORITAS			TARGET	PAGU INDIKATIF (Rp)	
							SEBELUM	SESUDAH	RKPD 2025	APBD 2025	RKPD PERUBAHAN 2025				NASIONAL	DAERAH				
1	2	3	4	5	6	7	8	9	10	11	12	13	14	15	16	17	18	19	20	21
	1.02.02.2.01.0024	Pengelolaan Pelayanan Kesehatan Dasar Melalui Pendekatan Keluarga																		
			Jumlah Keluarga yang Sudah Dikunjungi dan Diintervensi Masalah Kesehatannya oleh Tenaga Kesehatan Puskesmas				8695 Keluarga	8695 Keluarga	26.324.000,00	123.843.100,00	123.341.500,00	97.017.500,00	Kota Bogor, Semua Kecamatan, Semua Kel/Desa	DANA ALOKASI UMUM (DAU) PENDAPATAN BAGI HASIL PAJAK ROKOK	-	-			541.720.000,00	DINAS KESEHATAN
	1.02.02.2.02	Penyediaan Layanan Kesehatan untuk UKM dan UKP Rujukan Tingkat Daerah Kabupaten/Kota	*Cakupan kelurahan mengalami KLB yang dilakukan penyelidikan epidemiologi < 24 jam* *Cakupan Pelayanan Kesehatan Balita sesuai Standar* *Jumlah desa/kelurahan yang melaksanakan STBM* *Jumlah Fasilitas pelayanan kesehatan yang terakreditasi* *Jumlah penduduk yang memiliki jaminan kesehatan nasional* *Persentase anak usia pendidikan dasar yang mendapatkan pelayanan kesehatan sesuai standar* *Persentase Balita berat badan sangat kurang dan Berat badan Kurang (Underweight)* *Persentase Balita gizi buruk dan gizi kurang (Wasting)* *Persentase Balita Sangat Pendek dan Pendek (Stunting)* *Persentase bayi baru lahir mendapatkan pelayanan kesehatan bayi baru lahir* *Persentase ibu bersalin mendapatkan pelayanan persalinan* *Persentase ibu hamil mendapatkan pelayanan kesehatan ibu hamil* *Persentase Layanan Sistem Rujukan Konseling dan Call Center 24 Jam* *Persentase ODGJ berat yang mendapatkan pelayanan kesehatan jiwa sesuai standar* *Persentase orang dengan risiko terinfeksi HIV mendapatkan pelayanan deteksi dini HIV sesuai standar* *Persentase Orang terduga TBC mendapatkan pelayanan TBC sesuai standar* *Persentase orang usia 15–59 tahun mendapatkan skrining kesehatan sesuai standar* *Persentase pemenuhan media promosi kesehatan* *Persentase penderita DM yang mendapatkan pelayanan kesehatan sesuai standar* *Persentase penderita Hipertensi yang mendapatkan pelayanan kesehatan sesuai standar* *Persentase Puskesmas dan RS Kesehatan Yang telah Terdaftar serta aktif menggunakan SISRUTE untuk melakukan Rujukan dan Rujukan Balik* *Persentase puskesmas dengan kinerja baik* *Persentase puskesmas yang melaksanakan kesehatan kerja* *Persentase warga negara usia 60 tahun ke atas mendapatkan skrining kesehatan sesuai standar*				100 Persen 1.122.772 Orang 2,30 Persen 4,13 Persen 56 Persen 68 Kelurahan 75,00 Persen 93 Unit 9,6 Persen	100 Persen 1.122.772 Orang 2,30 Persen 4,13 Persen 56 Persen 68 Kelurahan 75,00 Persen 93 Unit 9,6 Persen	351.196.989.499,00	362.548.120.781,00	404.625.774.044,00	53.428.784.545,00			-	-	Mayarakat		379.176.928.815,00	DINAS KESEHATAN
	1.02.02.2.02.0001	Pengelolaan Pelayanan Kesehatan Ibu Hamil																		
			Jumlah Ibu Hamil yang Mendapatkan Pelayanan Kesehatan Sesuai Standar				19400 Orang	19400 Orang	82.550.000,00	46.210.000,00	34.435.000,00	-48.115.000,00	Kota Bogor, Semua Kecamatan, Semua Kel/Desa	PENDAPATAN BAGI HASIL PAJAK ROKOK	-	-			100.000.000,00	DINAS KESEHATAN
	1.02.02.2.02.0002	Pengelolaan Pelayanan Kesehatan Ibu Bersalin																		
			Jumlah Ibu Bersalin yang Mendapatkan Pelayanan Kesehatan Sesuai Standar				18518 Orang	18518 Orang	33.180.000,00	32.184.000,00	32.184.000,00	-996.000,00	Kota Bogor, Semua Kecamatan, Semua Kel/Desa	PENDAPATAN BAGI HASIL PAJAK ROKOK	-	-			100.000.000,00	DINAS KESEHATAN
	1.02.02.2.02.0003	Pengelolaan Pelayanan Kesehatan Bayi Baru Lahir																		
			Jumlah Bayi Baru Lahir yang Mendapatkan Pelayanan Kesehatan Sesuai Standar				17893 Orang	17893 Orang	287.837.200,00	236.185.600,00	36.181.200,00	-251.656.000,00	Kota Bogor, Semua Kecamatan, Semua Kel/Desa	PENDAPATAN BAGI HASIL PAJAK ROKOK	-	-			100.000.000,00	DINAS KESEHATAN
	1.02.02.2.02.0004	Pengelolaan Pelayanan Kesehatan Balita																		
			Jumlah Balita yang Mendapatkan Pelayanan Kesehatan Sesuai Standar				85207 Orang	85207 Orang	141.130.000,00	75.500.000,00	23.760.000,00	-117.370.000,00	Kota Bogor, Semua Kecamatan, Semua Kel/Desa	PENDAPATAN BAGI HASIL PAJAK ROKOK	-	-			100.000.000,00	DINAS KESEHATAN
	1.02.02.2.02.0005	Pengelolaan Pelayanan Kesehatan pada Usia Pendidikan Dasar																		
			Jumlah Anak Usia Pendidikan Dasar yang Mendapatkan Pelayanan Kesehatan Sesuai Standar				149682 Orang	149682 Orang	98.465.000,00	69.361.400,00	30.104.000,00	-68.361.000,00	Kota Bogor, Semua Kecamatan, Semua Kel/Desa	PENDAPATAN BAGI HASIL PAJAK ROKOK	-	-			100.000.000,00	DINAS KESEHATAN
	1.02.02.2.02.0006	Pengelolaan Pelayanan Kesehatan pada Usia Produktif																		
			Jumlah Penduduk Usia Produktif yang Mendapatkan Pelayanan Kesehatan Sesuai Standar				737301 Orang	737301 Orang	190.031.600,00	155.993.600,00	126.948.800,00	-63.082.800,00	Kota Bogor, Semua Kecamatan, Semua Kel/Desa	PENDAPATAN BAGI HASIL PAJAK ROKOK	-	-			209.034.760,00	DINAS KESEHATAN
	1.02.02.2.02.0007	Pengelolaan Pelayanan Kesehatan pada Usia Lanjut																		

NO	KODE	URUSAN / BIDANG URUSAN / PROGRAM / KEGIATAN / SUB KEGIATAN	INDIKATOR PROGRAM / KEGIATAN / SUB KEGIATAN	TARGET AKHIR PERIODE RENSTRA OPD	REALISASI CAPAIAN RENJA OPD TAHUN 2023	PRAKIRAAN CAPAIAN TARGET RENJA OPD TAHUN 2024	CAPAIAN KINERJA DAN KERANGKA PENDANAAN										KELOMPOK SASARAN	PRAKIRAAN MAJU RENCANA TAHUN 2026		PERANGKAT DAERAH PENANGGUNG JAWAB
							TARGET 2025		PAGU INDIKATIF (Rp)			Bertambah/Berkurang (10-12)	LOKASI	SUMBER DANA	PRIORITAS			TARGET	PAGU INDIKATIF (Rp)	
							SEBELUM	SESUDAH	RKPD 2025	APBD 2025	RKPD PERUBAHAN 2025				NASIONAL	DAERAH				
1	2	3	4	5	6	7	8	9	10	11	12	13	14	15	16	17	18	19	20	21
			Jumlah Penduduk Usia Lanjut yang Mendapatkan Pelayanan Kesehatan Sesuai Standar				72485 Orang	72485 Orang	94.464.700,00	61.969.300,00	58.644.300,00	-35.820.400,00	Kota Bogor, Semua Kecamatan, Semua Kel/Desa	DAK NON FISIK-DANA BOK-BOK DINAS-BOK KAB UPATEN/KOTA PENDAPATAN BAGI HASIL PAJAK ROKOK	-	-			100.000.000,00	DINAS KESEHATAN
	1.02.02.2.02.0008	Pengelolaan Pelayanan Kesehatan Penderita Hipertensi																		
			Jumlah Penderita Hipertensi yang Mendapatkan Pelayanan Kesehatan Sesuai Standar				71484 Orang	71484 Orang	81.122.800,00	59.718.200,00	19.678.400,00	-61.444.400,00	Kota Bogor, Semua Kecamatan, Semua Kel/Desa	PENDAPATAN BAGI HASIL PAJAK ROKOK	-	-			89.224.080,00	DINAS KESEHATAN
	1.02.02.2.02.0009	Pengelolaan Pelayanan Kesehatan Penderita Diabetes Melitus																		
			Jumlah Penderita Diabetes Melitus yang Mendapatkan Pelayanan Kesehatan Sesuai Standar				17.445 Orang	17.445 Orang	16.931.420,00	12.264.800,00	11.364.800,00	-5.566.620,00	Kota Bogor, Semua Kecamatan, Semua Kel/Desa	PENDAPATAN BAGI HASIL PAJAK ROKOK	-	-			18.624.562,00	DINAS KESEHATAN
	1.02.02.2.02.0010	Pengelolaan Pelayanan Kesehatan Orang dengan Gangguan Jiwa Berat																		
			Jumlah Orang yang Mendapatkan Pelayanan Kesehatan Orang dengan Gangguan Jiwa Berat Sesuai Standar				1578 Orang	1578 Orang	28.908.000,00	25.186.200,00	25.186.200,00	-3.721.800,00	Kota Bogor, Semua Kecamatan, Semua Kel/Desa	PENDAPATAN BAGI HASIL PAJAK ROKOK	-	-			31.798.800,00	DINAS KESEHATAN
	1.02.02.2.02.0011	Pengelolaan Pelayanan Kesehatan Orang Terduga Tuberkulosis																		
			Jumlah Orang Terduga Menderita Tuberkulosis yang Mendapatkan Pelayanan Sesuai Standar				38688 Orang	38688 Orang	98.995.000,00	78.275.000,00	76.475.000,00	-22.520.000,00	Kota Bogor, Semua Kecamatan, Semua Kel/Desa	PENDAPATAN BAGI HASIL PAJAK ROKOK	-	-			60.920.000,00	DINAS KESEHATAN
	1.02.02.2.02.0012	Pengelolaan Pelayanan Kesehatan Orang dengan Risiko Terinfeksi HIV																		
			Jumlah Orang Terduga Menderita HIV yang Mendapatkan Pelayanan Sesuai Standar				24267 Orang	24267 Orang	55.584.300,00	43.079.500,00	43.079.500,00	-12.504.800,00	Kota Bogor, Semua Kecamatan, Semua Kel/Desa	PENDAPATAN BAGI HASIL PAJAK ROKOK	-	-			23.475.000,00	DINAS KESEHATAN
	1.02.02.2.02.0014	Pengelolaan Pelayanan Kesehatan bagi Penduduk Terdampak Krisis Kesehatan Akibat Bencana dan/atau Berpotensi Bencana																		
			Jumlah Dokumen Hasil Pengelolaan Pelayanan Kesehatan bagi Penduduk Terdampak Krisis Kesehatan Akibat Bencana dan/atau Berpotensi Bencana Sesuai Standar				1 Dokumen	1 Dokumen	22.006.000,00	15.624.800,00	10.800.000,00	-11.206.000,00	Kota Bogor, Semua Kecamatan, Semua Kel/Desa	PENDAPATAN BAGI HASIL PAJAK ROKOK	-	-			201.750.000,00	DINAS KESEHATAN
	1.02.02.2.02.0015	Pengelolaan Pelayanan Kesehatan Gizi Masyarakat																		
			Jumlah Dokumen Hasil Pengelolaan Pelayanan Kesehatan Gizi Masyarakat				1 Dokumen	1 Dokumen	5.815.968.379,00	712.439.279,00	704.388.100,00	-5.111.580.279,00	Kota Bogor, Semua Kecamatan, Semua Kel/Desa	DANA ALOKASI UMUM (DAU) PENDAPATAN BAGI HASIL PAJAK ROKOK	-	-			5.720.165.850,00	DINAS KESEHATAN
	1.02.02.2.02.0016	Pengelolaan Pelayanan Kesehatan Kerja dan Olahraga																		
			Jumlah Dokumen Hasil Pengelolaan Pelayanan Kesehatan Kerja dan Olahraga				2 Dokumen	2 Dokumen	150.137.500,00	136.228.200,00	136.065.800,00	-14.071.700,00	Kota Bogor, Semua Kecamatan, Semua Kel/Desa	PENDAPATAN BAGI HASIL PAJAK ROKOK	-	-			165.151.250,00	DINAS KESEHATAN
	1.02.02.2.02.0017	Pengelolaan Pelayanan Kesehatan Lingkungan																		
			Jumlah Dokumen Hasil Pengelolaan Pelayanan Kesehatan Lingkungan				3 Dokumen	3 Dokumen	249.540.000,00	231.248.200,00	227.261.000,00	-22.279.000,00	Kota Bogor, Semua Kecamatan, Semua Kel/Desa	PENDAPATAN BAGI HASIL PAJAK ROKOK	-	-			274.494.000,00	DINAS KESEHATAN
	1.02.02.2.02.0018	Pengelolaan Pelayanan Promosi Kesehatan																		
			Jumlah Dokumen Hasil Pengelolaan Pelayanan Promosi Kesehatan				1 Dokumen	1 Dokumen	57.448.800,00	47.695.200,00	354.881.000,00	297.432.200,00	Kota Bogor, Semua Kecamatan, Semua Kel/Desa	DAK NON FISIK-DANA BOK-BOK DINAS-BOK KAB UPATEN/KOTA PENDAPATAN BAGI HASIL PAJAK ROKOK	-	-			73.220.000,00	DINAS KESEHATAN
	1.02.02.2.02.0019	Pengelolaan Pelayanan Kesehatan Tradisional, Akupuntur, Asuhan Mandiri, dan Tradisional Lainnya																		
			Jumlah Dokumen Hasil Pengelolaan Pelayanan Kesehatan Tradisional, Akupuntur, Asuhan Mandiri dan Tradisional Lainnya				1 Dokumen	1 Dokumen	6.000.000,00	5.818.000,00	5.400.000,00	-600.000,00	Kota Bogor, Semua Kecamatan, Semua Kel/Desa	DANA ALOKASI UMUM (DAU)	-	-			7.500.000,00	DINAS KESEHATAN
	1.02.02.2.02.0020	Pengelolaan Surveilans Kesehatan																		
			Jumlah Dokumen Hasil Pengelolaan Surveilans Kesehatan				1 Dokumen	1 Dokumen	31.320.000,00	21.456.000,00	21.456.000,00	-9.864.000,00	Kota Bogor, Semua Kecamatan, Semua Kel/Desa	DANA ALOKASI UMUM (DAU)	-	-			53.600.000,00	DINAS KESEHATAN
	1.02.02.2.02.0021	Pengelolaan Pelayanan Kesehatan Orang dengan Masalah Kesehatan Jiwa (ODMK)																		
			Jumlah Orang dengan Masalah Kejiwaan (ODMK) yang Mendapatkan Pelayanan Kesehatan				60000 Orang	60000 Orang	12.771.000,00	11.596.700,00	11.596.700,00	-1.174.300,00	Kota Bogor, Semua Kecamatan, Semua Kel/Desa	DANA ALOKASI UMUM (DAU)	-	-			14.048.100,00	DINAS KESEHATAN
	1.02.02.2.02.0022	Pengelolaan Pelayanan Kesehatan Jiwa dan NAPZA																		
			Jumlah Penyalahguna NAPZA yang Mendapatkan Pelayanan Kesehatan				35 Orang	35 Orang	9.849.500,00	9.799.600,00	9.799.600,00	-49.900,00	Kota Bogor, Semua Kecamatan, Semua Kel/Desa	PENDAPATAN BAGI HASIL PAJAK ROKOK	-	-			10.883.950,00	DINAS KESEHATAN
	1.02.02.2.02.0026	Pengelolaan Jaminan Kesehatan Masyarakat																		

NO	KODE	URUSAN / BIDANG URUSAN / PROGRAM / KEGIATAN / SUB KEGIATAN	INDIKATOR PROGRAM / KEGIATAN / SUB KEGIATAN	TARGET AKHIR PERIODE RENSTRA OPD	REALISASI CAPAIAN RENJA OPD TAHUN 2023	PRAKIRAAN CAPAIAN TARGET RENJA OPD TAHUN 2024	CAPAIAN KINERJA DAN KERANGKA PENDANAAN										KELOMPOK SASARAN	PRAKIRAAN MAJU RENCANA TAHUN 2026		PERANGKAT DAERAH PENANGGUNG JAWAB
							TARGET 2025		PAGU INDIKATIF (Rp)			Bertambah/Berkurang (10-12)	LOKASI	SUMBER DANA	PRIORITAS			TARGET	PAGU INDIKATIF (Rp)	
							SEBELUM	SESUDAH	RKPD 2025	APBD 2025	RKPD PERUBAHAN 2025				NASIONAL	DAERAH				
1	2	3	4	5	6	7	8	9	10	11	12	13	14	15	16	17	18	19	20	21
			Jumlah Dokumen Hasil Pengelolaan Jaminan Kesehatan Masyarakat				2 Dokumen	3 Dokumen	52.061.671.900,00	69.144.530.802,00	84.236.542.250,00	32.174.870.350,00	Kota Bogor, Semua Kecamatan, Semua Kel/Desa	PENDAPATAN ASLI DAERAH (PAD) DBH CUKAI HASIL TEMBAKAU (CHT) DAU YANG DITENTUKAN PENGGUNAANNYA BIDANG KESEHATAN PENDAPATAN BAGI HASIL PAJAK ROKOK BANTUAN KEUANGAN KHUSUS DARI PEMERINTAH DAERAH PROVINSI	-	-			69.793.675.733,00	DINAS KESEHATAN
	1.02.02.2.02.0028	Pengambilan dan Pengiriman Spesimen Penyakit Potensial KLB ke Laboratorium Rujukan/Nasional																		
			Jumlah Spesimen Penyakit Potensial Kejadian Luar Biasa (KLB) ke Laboratorium Rujukan/Nasional yang Didistribusikan				-	3 Paket	0,00	0,00	321.875.000,00	321.875.000,00	Kota Bogor, Semua Kecamatan, Semua Kel/Desa	DAK NON FISIK-DANA BOK-BOK DINAS-BOK KABUPATEN/KOTA	-	Penguatan kualitas pelayanan dasar pendidikan, kesehatan dan perlindungan sosial			0,00	DINAS KESEHATAN
	1.02.02.2.02.0029	Penyelenggaraan Kabupaten/Kota Sehat																		
			Jumlah Dokumen Hasil Penyelenggaraan Kabupaten/Kota Sehat				2 Dokumen	2 Dokumen	319.796.000,00	170.978.400,00	117.278.400,00	-202.517.600,00	Kota Bogor, Semua Kecamatan, Semua Kel/Desa	PENDAPATAN BAGI HASIL PAJAK ROKOK	-	-			815.258.600,00	DINAS KESEHATAN
	1.02.02.2.02.0030	Penyediaan Telemedicine di Fasilitas Pelayanan Kesehatan																		
			Jumlah Fasilitas Pelayanan Kesehatan (Fasyankes) yang Melayani Konsultasi Jarak Jauh antar Fasyankes Melalui Pelayanan Telemedicine untuk Mendapatkan Akses Pelayanan Kesehatan yang Berkualitas				6 Unit	6 Unit	2.082.000,00	2.000.000,00	2.000.000,00	-82.000,00	Kota Bogor, Semua Kecamatan, Semua Kel/Desa	DANA ALOKASI UMUM (DAU)	-	-			2.640.000,00	DINAS KESEHATAN
	1.02.02.2.02.0034	Operasional Pelayanan Fasilitas Kesehatan Lainnya																		
			Jumlah Dokumen Operasional Pelayanan Fasilitas Kesehatan Lainnya				-	1 Dokumen	0,00	0,00	87.791.000,00	87.791.000,00	Kota Bogor, Semua Kecamatan, Semua Kel/Desa	DAK NON FISIK-DANA BOK-BOK DINAS-BOK KABUPATEN/KOTA	-	Penguatan kualitas pelayanan dasar pendidikan, kesehatan dan perlindungan sosial			0,00	DINAS KESEHATAN
	1.02.02.2.02.0035	Pelaksanaan Akreditasi Fasilitas Kesehatan di Kabupaten/Kota																		
			Jumlah Fasilitas Kesehatan yang Terakreditasi di Kabupaten/Kota				93 Unit	93 Unit	137.463.600,00	102.127.200,00	67.400.000,00	-70.063.600,00	Kota Bogor, Semua Kecamatan, Semua Kel/Desa	PENDAPATAN BAGI HASIL PAJAK ROKOK	-	-			386.381.000,00	DINAS KESEHATAN
	1.02.02.2.02.0037	Pelaksanaan Kewaspadaan Dini dan Respon Wabah																		
			Jumlah Dokumen Hasil Pelaksanaan Kewaspadaan Dini dan Respon Wabah				1 Dokumen	1 Dokumen	232.987.900,00	187.731.100,00	86.803.900,00	-146.184.000,00	Kota Bogor, Semua Kecamatan, Semua Kel/Desa	PENDAPATAN BAGI HASIL PAJAK ROKOK	-	-			65.905.000,00	DINAS KESEHATAN
	1.02.02.2.02.0038	Penyediaan dan Pengelolaan Sistem Penanganan Gawat Darurat Terpadu (SPGDT)																		
			Jumlah Public Safety Center (PSC 119) Tersediaan, Terkelolaan dan Terintegrasi Dengan Rumah Sakit Dalam Satu Sistem Penanganan Gawat Darurat Terpadu (SPGDT)				1 Unit	1 Unit	751.808.100,00	751.130.100,00	934.630.100,00	182.822.000,00	Kota Bogor, Semua Kecamatan, Semua Kel/Desa	DANA ALOKASI UMUM (DAU)	-	-			354.508.130,00	DINAS KESEHATAN
	1.02.02.2.02.0040	Pengelolaan pelayanan kesehatan orang dengan Tuberkulosis																		
			Jumlah orang dengan Tuberkulosis yang mendapatkan pelayanan kesehatan sesuai standar				7960 Orang	7960 Orang	39.312.000,00	27.449.600,00	21.400.000,00	-17.912.000,00	Kota Bogor, Semua Kecamatan, Semua Kel/Desa	PENDAPATAN BAGI HASIL PAJAK ROKOK	-	-			44.065.000,00	DINAS KESEHATAN
	1.02.02.2.02.0041	Pengelolaan pelayanan kesehatan orang dengan HIV (ODHIV)																		
			Jumlah orang dengan HIV (ODHIV) yang mendapatkan pelayanan kesehatan sesuai standar				2237 Orang	2237 Orang	24.400.000,00	18.300.000,00	18.300.000,00	-6.100.000,00	Kota Bogor, Semua Kecamatan, Semua Kel/Desa	DANA ALOKASI UMUM (DAU)	-	-			14.700.000,00	DINAS KESEHATAN
	1.02.02.2.02.0042	Pengelolaan pelayanan kesehatan Malaria																		
			Jumlah orang yang mendapatkan pelayanan kesehatan malaria				1939 Orang	1939 Orang	8.100.000,00	5.400.000,00	5.400.000,00	-2.700.000,00	Kota Bogor, Semua Kecamatan, Semua Kel/Desa	PENDAPATAN BAGI HASIL PAJAK ROKOK	-	-			5.605.000,00	DINAS KESEHATAN
	1.02.02.2.02.0046	Pengelolaan upaya kesehatan Ibu dan Anak																		
			Jumlah dokumen hasil pengelolaan upaya kesehatan ibu dan anak				-	1 Dokumen	0,00	0,00	276.048.000,00	276.048.000,00	Kota Bogor, Semua Kecamatan, Semua Kel/Desa	DAK NON FISIK-DANA BOK-BOK DINAS-BOK KABUPATEN/KOTA	-	Penguatan kualitas pelayanan dasar pendidikan, kesehatan dan perlindungan sosial			0,00	DINAS KESEHATAN
	1.02.02.2.02.0049	Pengelolaan layanan rujukan dan rujuk balik																		
			Jumlah Dokumen hasil Pengelolaan layanan Rujukan dan Rujuk Balik di Fasilitas Pelayanan Kesehatan				1 Dokumen	1 Dokumen	5.126.800,00	4.716.000,00	4.716.000,00	-410.800,00	Kota Bogor, Semua Kecamatan, Semua Kel/Desa	DANA ALOKASI UMUM (DAU)	-	-			80.300.000,00	DINAS KESEHATAN
	1.02.02.2.03	Penyelenggaraan Sistem Informasi Kesehatan Secara Terintegrasi	*Jumlah aplikasi yang terpelihara*				10 Buah	6 Buah	1.985.490.608,00	1.727.539.998,00	2.120.694.098,00	135.203.490,00			-	-	Mayarakat		1.684.867.600,00	DINAS KESEHATAN
	1.02.02.2.03.0002	Pengelolaan Sistem Informasi Kesehatan																		

NO	KODE	URUSAN / BIDANG URUSAN / PROGRAM / KEGIATAN / SUB KEGIATAN	INDIKATOR PROGRAM / KEGIATAN / SUB KEGIATAN	TARGET AKHIR PERIODE RENSTRA OPD	REALISASI CAPAIAN RENJA OPD TAHUN 2023	PRAKIRAAN CAPAIAN TARGET RENJA OPD TAHUN 2024	CAPAIAN KINERJA DAN KERANGKA PENDANAAN										KELOMPOK SASARAN	PRAKIRAAN MAJU RENCANA TAHUN 2026		PERANGKAT DAERAH PENANGGUNG JAWAB
							TARGET 2025		PAGU INDIKATIF (Rp)			Bertambah/Berkurang (10-12)	LOKASI	SUMBER DANA	PRIORITAS			TARGET	PAGU INDIKATIF (Rp)	
							SEBELUM	SESUDAH	RKPD 2025	APBD 2025	RKPD PERUBAHAN 2025				NASIONAL	DAERAH				
1	2	3	4	5	6	7	8	9	10	11	12	13	14	15	16	17	18	19	20	21
			Jumlah Dokumen Hasil Pengelolaan Sistem Informasi Kesehatan				3 Dokumen	4 Dokumen	1.985.490.608,00	1.727.539.998,00	2.120.694.098,00	135.203.490,00	Kota Bogor, Semua Kecamatan, Semua Kel/Desa	PENDAPATAN ASLI DAERAH (PAD) DAU YANG DITENTUKAN P ENGGUNAANN YA BIDANG KESEHATAN DAK NON FISIK-DANA BOK-BOK DINAS-BOK KAB UPATEN/KOTA PENDAPATAN BAGI HASIL PAJAK ROKOK	-	-			1.684.867.600,00	DINAS KESEHATAN
	1.02.02.2.04	Penerbitan Izin Rumah Sakit Kelas C, D dan Fasilitas Pelayanan Kesehatan Tingkat Daerah Kabupaten/Kota	*Jumlah rekomendasi perizinan fasyankes yang di terbitkan* *Persentase Laporan SPM RS*				72 Unit 75,00 Persen	72 Unit 75,00 Persen	108.655.200,00	59.472.400,00	57.716.800,00	-50.938.400,00			-	-	Masyarakat		11.400.000,00	DINAS KESEHATAN
	1.02.02.2.04.0003	Peningkatan Mutu Pelayanan Fasilitas Kesehatan																		
			Jumlah Fasilitas Kesehatan yang Dilakukan Pengukuran Indikator Nasional Mutu (INM) Pelayanan kesehatan				25 Unit	25 Unit	103.669.200,00	54.855.600,00	53.100.000,00	-50.569.200,00	Kota Bogor, Semua Kecamatan, Semua Kel/Desa	DANA ALOKASI UMUM (DAU)	-	-			7.350.000,00	DINAS KESEHATAN
	1.02.02.2.04.0004	Penyiapan Perumusan dan Pelaksanaan Pelayanan Kesehatan Rujukan																		
			Jumlah Dokumen Hasil Penyiapan Perumusan dan Pelaksanaan Pelayanan Kesehatan Rujukan				2 Dokumen	2 Dokumen	4.986.000,00	4.616.800,00	4.616.800,00	-369.200,00	Kota Bogor, Semua Kecamatan, Semua Kel/Desa	DANA ALOKASI UMUM (DAU)	-	-			4.050.000,00	DINAS KESEHATAN
3.	**1.02.03**	**PROGRAM PENINGKATAN KAPASITAS SUMBER DAYA MANUSIA KESEHATAN**	**Persentase Pemenuhan SDM Kesehatan yang sesuai dengan Kualifikasi yang dibutuhkan Persentase pemenuhan SDM Kesehatan sesuai dengan kompetensi yang dibutuhkan**				**96 Persen**	**85 88 Persen Persen**	**2.262.625.280,00**	**2.209.689.280,00**	**2.884.315.080,00**	**-1.007.625.280,00**							**1.255.000.000,00**	
	1.02.03.2.01	Pemberian Izin Praktik Tenaga Kesehatan di Wilayah Kabupaten/Kota	*Persentase tenaga medis dan tenaga kesehatan memiliki SIP*				90 Persen	90 Persen	3.412.800,00	3.067.200,00	1.800.000,00	-1.612.800,00			-	-	Tenaga Kesehatan		220.000.000,00	DINAS KESEHATAN
	1.02.03.2.01.0002	Pembinaan dan Pengawasan Tenaga Kesehatan serta Tindak Lanjut Perizinan Praktik Tenaga Kesehatan																		
			Jumlah Dokumen Hasil Pembinaan dan Pengawasan Tenaga Kesehatan serta Tindak Lanjut Perizinan Praktik Tenaga Kesehatan				150 Dokumen	150 Dokumen	3.412.800,00	3.067.200,00	1.800.000,00	-1.612.800,00	Kota Bogor, Semua Kecamatan, Semua Kel/Desa	DANA ALOKASI UMUM (DAU)	-	-			220.000.000,00	DINAS KESEHATAN
	1.02.03.2.02	Perencanaan Kebutuhan dan Pendayagunaan Sumber Daya Manusia Kesehatan untuk UKP dan UKM di Wilayah Kabupaten/Kota	*Persentase pemenuhan SDM Kesehatan*				96,0 Persen	96,0 Persen	1.980.712.480,00	1.928.122.080,00	1.944.605.080,00	-36.107.400,00			-	-	Tenaga Kesehatan		360.000.000,00	DINAS KESEHATAN
	1.02.03.2.02.0001	Perencanaan dan Distribusi serta Pemerataan Sumber Daya Manusia Kesehatan																		
			Jumlah Dokumen Hasil Perencanaan dan Distribusi serta Pemerataan Sumber Daya Manusia Kesehatan				35 Dokumen	35 Dokumen	125.227.200,00	72.777.200,00	21.600.000,00	-103.627.200,00	Kota Bogor, Semua Kecamatan, Semua Kel/Desa	PENDAPATAN BAGI HASIL PAJAK ROKOK	-	-			100.000.000,00	DINAS KESEHATAN
	1.02.03.2.02.0002	Pemenuhan Kebutuhan Sumber Daya Manusia Kesehatan Sesuai Standar																		
			Jumlah Sumber Daya Manusia Kesehatan yang Memenuhi Standar di Fasilitas Pelayanan Kesehatan (Fasyankes)				12900 Orang	12900 Orang	1.760.618.080,00	1.760.618.080,00	1.760.618.080,00	0,00	Kota Bogor, Semua Kecamatan, Semua Kel/Desa	PENDAPATAN ASLI DAERAH (PAD) DAU YANG DITENTUKAN P ENGGUNAANN YA BIDANG KESEHATAN	-	-			150.000.000,00	DINAS KESEHATAN
	1.02.03.2.02.0003	Pembinaan dan Pengawasan Sumber Daya Manusia Kesehatan																		
			Jumlah Dokumen Hasil Pembinaan dan Pengawasan Sumber Daya Manusia Kesehatan				600 Dokumen	600 Dokumen	94.867.200,00	94.726.800,00	162.387.000,00	67.519.800,00	Kota Bogor, Semua Kecamatan, Semua Kel/Desa	DANA ALOKASI UMUM (DAU) DAK NON FISIK-DANA BOK-BOK DINAS-BOK KAB UPATEN/KOTA	-	-			110.000.000,00	DINAS KESEHATAN
	1.02.03.2.03	Pengembangan Mutu dan Peningkatan Kompetensi Teknis Sumber Daya Manusia Kesehatan Tingkat Daerah Kabupaten/Kota	*Persentase tenaga kesehatan yang lulus uji kompetensi*				100 Persen	100 Persen	278.500.000,00	278.500.000,00	937.910.000,00	659.410.000,00			-	-	Tenaga Kesehatan		675.000.000,00	DINAS KESEHATAN
	1.02.03.2.03.0001	Pengembangan Mutu dan Peningkatan Kompetensi Teknis Sumber Daya Manusia Kesehatan Tingkat Daerah Kabupaten/Kota																		
			Jumlah Sumber Daya Manusia Kesehatan Tingkat Daerah Kabupaten/Kota yang Ditingkatkan Mutu dan Kompetensinya				290 Orang	290 Orang	278.500.000,00	278.500.000,00	937.910.000,00	659.410.000,00	Kota Bogor, Semua Kecamatan, Semua Kel/Desa	DAK NON FISIK-DANA BOK-BOK DINAS-BOK KAB UPATEN/KOTA PENDAPATAN BAGI HASIL PAJAK ROKOK	-	-			675.000.000,00	DINAS KESEHATAN
4.	**1.02.04**	**PROGRAM SEDIAAN FARMASI, ALAT KESEHATAN DAN MAKANAN MINUMAN**	**Persentase Produsen Makanan Minuman yang memenuhi standar kesehatan Persentase Produsen PKRT dan alat kesehatan kelas 1 tertentu yang memenuhi standar kesehatan Persentase Faskes yang memenuhi standar pelayanan kefarmasian Persentase TPM memiliki sertifikat laik hygiene sanitasi**				**40 60 65 70 Persen Persen Persen Persen**	**40 60 65 70 Persen Persen Persen Persen**	**241.522.200,00**	**208.129.800,00**	**770.205.600,00**	**430.477.800,00**							**672.000.000,00**	
	1.02.04.2.01	Pemberian Izin Apotek, Toko Obat, Toko Alat Kesehatan dan Optikal, Usaha Mikro Obat Tradisional (UMOT)	*Jumlah (sarana) apotek, toko obat, dan UMOT yang memenuhi syarat*				60 Sarana	60 Sarana	9.500.000,00	8.605.300,00	6.805.300,00	-2.694.700,00			-	-	Apotek, Toko Obat, Toko Alat Kesehatan dan Optikal, Usaha Mikro Obat Tradisional (UMOT)		70.000.000,00	DINAS KESEHATAN
	1.02.04.2.01.0001	Pengendalian dan Pengawasan serta Tindak Lanjut Pengawasan Perizinan Apotek, Toko Obat, Toko Alat Kesehatan, dan Optikal, Usaha Mikro Obat Tradisional (UMOT)																		

NO	KODE	URUSAN / BIDANG URUSAN / PROGRAM / KEGIATAN / SUB KEGIATAN	INDIKATOR PROGRAM / KEGIATAN / SUB KEGIATAN	TARGET AKHIR PERIODE RENSTRA OPD	REALISASI CAPAIAN RENJA OPD TAHUN 2023	PRAKIRAAN CAPAIAN TARGET RENJA OPD TAHUN 2024	CAPAIAN KINERJA DAN KERANGKA PENDANAAN										KELOMPOK SASARAN	PRAKIRAAN MAJU RENCANA TAHUN 2026		PERANGKAT DAERAH PENANGGUNG JAWAB
							TARGET 2025		PAGU INDIKATIF (Rp)			Bertambah/Berkurang (10-12)	LOKASI	SUMBER DANA	PRIORITAS			TARGET	PAGU INDIKATIF (Rp)	
							SEBELUM	SESUDAH	RKPD 2025	APBD 2025	RKPD PERUBAHAN 2025				NASIONAL	DAERAH				
1	2	3	4	5	6	7	8	9	10	11	12	13	14	15	16	17	18	19	20	21
			Jumlah Dokumen Hasil Pengendalian dan Pengawasan serta Tindak Lanjut Pengawasan Perizinan Apotek, Toko Obat, Toko Alat Kesehatan, dan Optikal, Usaha Mikro Obat Tradisional (UMOT)				60 Dokumen	60 Dokumen	9.500.000,00	8.605.300,00	6.805.300,00	-2.694.700,00	Kota Bogor, Semua Kecamatan, Semua Kel/Desa	DANA ALOKASI UMUM (DAU)	-	-			70.000.000,00	DINAS KESEHATAN
	1.02.04.2.02	Pemberian Sertifikat Produksi untuk Sarana Produksi Alat Kesehatan Kelas 1 tertentu dan Perbekalan Kesehatan Rumah Tangga Kelas 1 Tertentu Perusahaan Rumah Tangga	*Jumlah perusahaan rumah tangga yang memiliki sertifikat produksi PKRT dan alat kesehatan kelas 1 tertentu*				5 Sarana	5 Sarana	6.500.000,00	6.211.600,00	6.211.600,00	-288.400,00			-	-	Sarana Produksi Alat Kesehatan Kelas 1 tertentu dan Perbekalan Kesehatan Rumah Tangga Kelas 1 Tertentu Perusahaan Rumah Tangga		7.000.000,00	DINAS KESEHATAN
	1.02.04.2.02.0001	Pengendalian dan Pengawasan serta Tindak Lanjut Pengawasan Sertifikat Produksi Alat Kesehatan Kelas 1 Tertentu dan PKRT Kelas 1 Tertentu Perusahaan Rumah Tangga																		
			Jumlah Dokumen Pengendalian dan Pengawasan serta Tindak Lanjut Pengawasan Sertifikat Produksi Alat Kesehatan Kelas 1 Tertentu dan PKRT Kelas 1 Tertentu Perusahaan Rumah Tangga				10 Dokumen	10 Dokumen	6.500.000,00	6.211.600,00	6.211.600,00	-288.400,00	Kota Bogor, Semua Kecamatan, Semua Kel/Desa	DANA ALOKASI UMUM (DAU)	-	-			7.000.000,00	DINAS KESEHATAN
	1.02.04.2.03	Penerbitan Sertifikat Produksi Pangan Industri Rumah Tangga dan Nomor P-IRT sebagai Izin Produksi, untuk Produk Makanan Minuman Tertentu yang Dapat Diproduksi oleh Industri Rumah Tangga	*Jumlah industri rumah tangga pangan yang bersertifikat*				225 Sarana	225 Sarana	59.022.200,00	41.016.800,00	455.227.800,00	396.205.600,00			-	-	Produksi Pangan Industri Rumah Tangga		350.000.000,00	DINAS KESEHATAN
	1.02.04.2.03.0001	Pengendalian dan Pengawasan serta Tindak Lanjut Pengawasan Sertifikat Produksi Pangan Industri Rumah Tangga dan Nomor P-IRT sebagai Izin Produksi, untuk Produk Makanan Minuman Tertentu yang Dapat Diproduksi oleh Industri Rumah Tangga																		
			Jumlah Dokumen Hasil Pengendalian dan Pengawasan serta Tindak Lanjut Pengawasan Sertifikat Produksi Pangan Industri Rumah Tangga dan Nomor P-IRT sebagai Izin Produksi, untuk Produk Makanan Minuman Tertentu yang Dapat Diproduksi oleh Industri Rumah Tangga				225 Dokumen	225 Dokumen	59.022.200,00	41.016.800,00	455.227.800,00	396.205.600,00	Kota Bogor, Semua Kecamatan, Semua Kel/Desa	DANA ALOKASI UMUM (DAU) DAK NON FISIK-DANA BOK-BOK DINAS-BOK PENGAWASAN OBAT DAN MAKANAN	-	-			350.000.000,00	DINAS KESEHATAN
	1.02.04.2.04	Penerbitan Sertifikat Laik Higiene Sanitasi Tempat Pengelolaan Makanan (TPM) antara lain Jasa Boga, Rumah Makan/Restoran dan Depot Air Minum (DAM)	*Jumlah TPM yang memiliki sertifikat Laik Higiene sanitasi bagi Jasa Boga, restoran dan DAM*				84 Sarana	84 Sarana	108.000.000,00	95.902.500,00	95.778.500,00	-12.221.500,00			-	-	Masyarakat		91.000.000,00	DINAS KESEHATAN
	1.02.04.2.04.0001	Pengendalian dan Pengawasan serta Tindak Lanjut Pengawasan Penerbitan Sertifikat Laik Higiene Sanitasi Tempat Pengelolaan Makanan (TPM) antara lain Jasa Boga, Rumah Makan/Restoran dan Depot Air Minum (DAM)																		
			Jumlah Dokumen Hasil Pengendalian dan Pengawasan serta Tindak Lanjut Pengawasan Penerbitan Sertifikat Laik Higiene Sanitasi Tempat Pengelolaan Makanan (TPM) antara lain Jasa Boga, Rumah Makan/Restoran dan Depot Air Minum (DAM)				1 Dokumen	1 Dokumen	108.000.000,00	95.902.500,00	95.778.500,00	-12.221.500,00	Kota Bogor, Semua Kecamatan, Semua Kel/Desa	PENDAPATAN BAGI HASIL PAJAK ROKOK	-	-			91.000.000,00	DINAS KESEHATAN
	1.02.04.2.05	Penerbitan Stiker Pembinaan pada Makanan Jajanan dan Sentra Makanan Jajanan	*Jumlah pedagang makanan jajanan dan sentra makanan jajanan yang diberikan stiker/lebelisasi*				500 Sarana	500 Sarana	48.000.000,00	46.995.200,00	46.896.000,00	-1.104.000,00			-	-	Sentra Makanan Jajanan		89.000.000,00	DINAS KESEHATAN
	1.02.04.2.05.0001	Pengendalian dan Pengawasan serta Tindak Lanjut Penerbitan Stiker Pembinaan pada Makanan Jajanan dan Sentra Makanan Jajanan																		
			Jumlah Dokumen Hasil Pengendalian dan Pengawasan serta Tindak Lanjut Penerbitan Stiker Pembinaan pada Makanan Jajanan dan Sentra Makanan Jajanan				1 Dokumen	1 Dokumen	48.000.000,00	46.995.200,00	46.896.000,00	-1.104.000,00	Kota Bogor, Semua Kecamatan, Semua Kel/Desa	PENDAPATAN BAGI HASIL PAJAK ROKOK	-	-			89.000.000,00	DINAS KESEHATAN
	1.02.04.2.06	Pemeriksaan dan Tindak Lanjut Hasil Pemeriksaan Post Market pada Produksi dan Produk Makanan Minuman Industri Rumah Tangga	*Persentase pangan olahan industri rumah tangga yang memenuhi ketentuan dan memenuhi syarat*				94,5 Persen	94,5 Persen	10.500.000,00	9.398.400,00	159.286.400,00	148.786.400,00			-	-	Post Market pada Produksi dan Produk Makanan Minuman Industri Rumah Tangga		65.000.000,00	DINAS KESEHATAN
	1.02.04.2.06.0001	Pemeriksaan Post Market pada Produk Makanan-Minuman Industri Rumah Tangga yang Beredar dan Pengawasan serta Tindak Lanjut Pengawasan																		
			Jumlah Produk dan Sarana Produksi Makanan-Minuman Industri Rumah Tangga Beredar yang Dilakukan Pemeriksaan Post Market dalam rangka Tindak Lanjut Pengawasan				33 Unit	33 Unit	10.500.000,00	9.398.400,00	159.286.400,00	148.786.400,00	Kota Bogor, Semua Kecamatan, Semua Kel/Desa	DANA ALOKASI UMUM (DAU) DAK NON FISIK-DANA BOK-BOK DINAS-BOK PENGAWASAN OBAT DAN MAKANAN	-	-			65.000.000,00	DINAS KESEHATAN
5.	**1.02.05**	**PROGRAM PEMBERDAYAAN MASYARAKAT BIDANG KESEHATAN**	**Persentase Kelurahan siaga aktif mandiri Persentase Rumah Tangga ber PHBS**				**11,5 72,20 Persen Persen**	**16,18 73,61 Persen Persen**	**17.479.390.579,00**	**17.245.274.179,00**	**17.260.804.012,00**	**117.316.521,00**							**17.596.707.100,00**	
	1.02.05.2.01	Advokasi, Pemberdayaan, Kemitraan, Peningkatan Peran serta Masyarakat dan Lintas Sektor Tingkat Daerah Kabupaten/Kota	*Persentase institusi pemerintah yang melaksanakan Gerakan Masyarakat Hidup Sehat*				30 Persen	30 Persen	86.269.467,00	83.589.867,00	43.197.700,00	-43.071.767,00			-	-	Instansi Pemerintah		51.218.000,00	DINAS KESEHATAN
	1.02.05.2.01.0001	Peningkatan Upaya Promosi Kesehatan, Advokasi, Kemitraan dan Pemberdayaan Masyarakat																		
			Jumlah Dokumen Promosi Kesehatan, Advokasi, Kemitraan dan Pemberdayaan Masyarakat				1 Dokumen	1 Dokumen	86.269.467,00	83.589.867,00	43.197.700,00	-43.071.767,00	Kota Bogor, Semua Kecamatan, Semua Kel/Desa	PENDAPATAN BAGI HASIL PAJAK ROKOK	-	-			51.218.000,00	DINAS KESEHATAN
	1.02.05.2.02	Pelaksanaan Sehat dalam rangka Promotif Preventif Tingkat Daerah Kabupaten/Kota	*Persentase kelurahan yang memiliki capaian persentase rumah tangga ber P target PHBS tingkat kota*				70,50 Persen	70,50 Persen	393.135.100,00	308.898.300,00	285.780.300,00	-107.354.800,00			-	-	Masyarakat		123.122.100,00	DINAS KESEHATAN
	1.02.05.2.02.0001	Penyelenggaraan Promosi Kesehatan dan Gerakan Hidup Bersih dan Sehat																		
			Jumlah Dokumen Hasil Penyelenggaraan Promosi Kesehatan dan Gerakan Hidup Bersih dan Sehat				3 Dokumen	3 Dokumen	393.135.100,00	308.898.300,00	285.780.300,00	-107.354.800,00	Kota Bogor, Semua Kecamatan, Semua Kel/Desa	PENDAPATAN BAGI HASIL PAJAK ROKOK	-	-			123.122.100,00	DINAS KESEHATAN

NO	KODE	URUSAN / BIDANG URUSAN / PROGRAM / KEGIATAN / SUB KEGIATAN	INDIKATOR PROGRAM / KEGIATAN / SUB KEGIATAN	TARGET AKHIR PERIODE RENSTRA OPD	REALISASI CAPAIAN RENJA OPD TAHUN 2023	PRAKIRAAN CAPAIAN TARGET RENJA OPD TAHUN 2024	CAPAIAN KINERJA DAN KERANGKA PENDANAAN										KELOMPOK SASARAN	PRAKIRAAN MAJU RENCANA TAHUN 2026		PERANGKAT DAERAH PENANGGUNG JAWAB
							TARGET 2025		PAGU INDIKATIF (Rp)			Bertambah/Berkurang (10-12)	LOKASI	SUMBER DANA	PRIORITAS			TARGET	PAGU INDIKATIF (Rp)	
							SEBELUM	SESUDAH	RKPD 2025	APBD 2025	RKPD PERUBAHAN 2025				NASIONAL	DAERAH				
1	2	3	4	5	6	7	8	9	10	11	12	13	14	15	16	17	18	19	20	21
	1.02.05.2.03	Pengembangan dan Pelaksanaan Upaya Kesehatan Bersumber Daya Masyarakat (UKBM) Tingkat Daerah Kabupaten/Kota	*Jumlah puskesmas yang melaksanakan Integrasi Layanan Primer (ILP)* *Persentase Posyandu Aktif* *Persentase UKBM yang memiliki strata purnama dan mandiri*				25 Puskesmas 42,00 Persen 87,00 Persen	25 Puskesmas 42,00 Persen 87,00 Persen	16.999.986.012,00	16.852.786.012,00	16.931.826.012,00	-68.160.000,00			Memperkuat Pembangunan Sumber Daya Manusia (SDM), Sains, Teknologi, Pendidikan, Kesehatan, Prestasi Olahraga, Kesetaraan Gender, serta Penguatan Peran Perempuan, Pemuda (Generasi Milenial dan Generasi Z), dan Penyandan Disabilitas	-	Masyarakat		17.422.367.000,00	DINAS KESEHATAN
	1.02.05.2.03.0001	Bimbingan Teknis dan Supervisi Pengembangan dan Pelaksanaan Upaya Kesehatan Bersumber Daya Masyarakat (UKBM)																		
			Jumlah Dokumen Hasil Bimbingan Teknis dan Supervisi Upaya Kesehatan Bersumber Daya Masyarakat (UKBM)				2 Dokumen	2 Dokumen	16.999.986.012,00	16.852.786.012,00	16.839.026.012,00	-160.960.000,00	Kota Bogor, Semua Kecamatan, Semua Kel/Desa	PENDAPATAN ASLI DAERAH (PAD) DAU YANG DITENTUKAN PENGGUNAANNYA BIDANG KESEHATAN DAK NON FISIK-DANA BOK-BOK DINAS-BOK KABUPATEN/KOTA	Memperkuat Pembangunan Sumber Daya Manusia (SDM), Sains, Teknologi, Pendidikan, Kesehatan, Prestasi Olahraga, Kesetaraan Gender, serta Penguatan Peran Perempuan, Pemuda (Generasi Milenial dan Generasi Z), dan Penyandan Disabilitas	-			17.422.367.000,00	DINAS KESEHATAN
		PUSKESMAS BOGOR SELATAN							**613.738.175.717,00**	**619.756.627.468,00**	**695.284.757.015,00**	**81.546.581.298,00**							**621.864.229.420,00**	
	1	**URUSAN PEMERINTAHAN WAJIB YANG BERKAITAN DENGAN PELAYANAN DASAR**							**613.738.175.717,00**	**619.756.627.468,00**	**695.284.757.015,00**	**81.546.581.298,00**							**621.864.229.420,00**	
	1.02	**URUSAN PEMERINTAHAN BIDANG KESEHATAN**							**613.738.175.717,00**	**619.756.627.468,00**	**695.284.757.015,00**	**81.546.581.298,00**							**621.864.229.420,00**	
1.	**1.02.01**	**PROGRAM PENUNJANG URUSAN PEMERINTAHAN DAERAH KABUPATEN/KOTA**	**Nilai SAKIP Aspek Evaluasi Internal di lingkup Perangkat Daerah Persentase realisasi rencana tindak pengendalian resiko di lingkungan perangkat daerah Nilai SAKIP Aspek Pengukuran Kinerja di lingkup Perangkat Daerah Rata-rata Nilai SKM Aspek Pemenuhan Sarana Prasarana Nilai SAKIP Aspek Pelaporan Kinerja di lingkup Perangkat Daerah Nilai SAKIP Aspek Perencanaan Kinerja di lingkup Perangkat Daera Rata-rata Nilai SKM Aspek Pemenuhan Persyaratan, Prosedur, Waktu, Tarif, dan Standar Layanan Rata-rata Nilai SKM Aspek Pemenuhan Kualitas SDM Persentase Pengelolaan BMD yang dikelola sesuai dengan ketentuan Transparansi pengelolaan keuangan daerah Persentase realisasi anggaran terhadap DPA**				**100 12,48 21,97 26,55 27,01 87,11 88,38 88,75 94 94 95,00 Persentase Nilai Nilai Nilai Nilai Nilai Nilai Persen Persentase Persen**	**23,00 100 28,50 87,11 14,25 27,60 88,38 88,75 94 94 95,00 Nilai Persentase Nilai Nilai Nilai Nilai Nilai Nilai Persen Persentase Persen**	**207.123.041.198,00**	**204.777.661.005,00**	**209.161.756.556,00**	**286.635.485,00**							**207.409.676.683,00**	
	1.02.01.2.10	Peningkatan Pelayanan BLUD	*Persentase UPTD yang menerapkan BLUD*				100 Persen	100 Persen	65.520.943.159,00	65.520.943.159,00	69.661.615.329,00	4.140.672.170,00			-	-	Masyarakat		67.772.246.852,00	DINAS KESEHATAN
	1.02.01.2.10.0001	Pelayanan dan Penunjang Pelayanan BLUD																		
			Jumlah BLUD yang Menyediakan Pelayanan dan Penunjang Pelayanan				1 Unit Kerja	1 Unit Kerja	2.891.638.409,00	2.891.638.409,00	2.935.373.433,00	43.735.024,00	Kota Bogor, Bogor Selatan, Batu Tulis Kota Bogor, Bogor Selatan, Ranggamekar	PENDAPATAN DARI BLUD	-	-			2.968.034.199,00	DINAS KESEHATAN
2.	**1.02.02**	**PROGRAM PEMENUHAN UPAYA KESEHATAN PERORANGAN DAN UPAYA KESEHATAN MASYARAKAT**	**Angka Kematian Ibu**				**-**	**92,02 Angka**	**386.631.596.460,00**	**395.315.873.204,00**	**465.207.675.767,00**	**8.299.249.177,00**							**394.930.845.637,00**	

NO	KODE	URUSAN / BIDANG URUSAN / PROGRAM / KEGIATAN / SUB KEGIATAN	INDIKATOR PROGRAM / KEGIATAN / SUB KEGIATAN	TARGET AKHIR PERIODE RENSTRA OPD	REALISASI CAPAIAN RENJA OPD TAHUN 2023	PRAKIRAAN CAPAIAN TARGET RENJA OPD TAHUN 2024	CAPAIAN KINERJA DAN KERANGKA PENDANAAN										KELOMPOK SASARAN	PRAKIRAAN MAJU RENCANA TAHUN 2026		PERANGKAT DAERAH PENANGGUNG JAWAB
							TARGET 2025		PAGU INDIKATIF (Rp)			Bertambah/Berkurang (10-12)	LOKASI	SUMBER DANA	PRIORITAS			TARGET	PAGU INDIKATIF (Rp)	
							SEBELUM	SESUDAH	RKPD 2025	APBD 2025	RKPD PERUBAHAN 2025				NASIONAL	DAERAH				
1	2	3	4	5	6	7	8	9	10	11	12	13	14	15	16	17	18	19	20	21
	1.02.02.2.02	Penyediaan Layanan Kesehatan untuk UKM dan UKP Rujukan Tingkat Daerah Kabupaten/Kota	*Cakupan kelurahan mengalami KLB yang dilakukan penyelidikan epidemiologi < 24 jam* *Cakupan Pelayanan Kesehatan Balita sesuai Standar* *Jumlah desa/kelurahan yang melaksanakan STBM* *Jumlah Fasilitas pelayanan kesehatan yang terakreditasi* *Jumlah penduduk yang memiliki jaminan kesehatan nasional* *Persentase anak usia pendidikan dasar yang mendapatkan pelayanan kesehatan sesuai standar* *Persentase Balita berat badan sangat kurang dan Berat badan Kurang (Underweight)* *Persentase Balita gizi buruk dan gizi kurang (Wasting)* *Persentase Balita Sangat Pendek dan Pendek (Stunting)* *Persentase bayi baru lahir mendapatkan pelayanan kesehatan bayi baru lahir* *Persentase ibu bersalin mendapatkan pelayanan persalinan* *Persentase ibu hamil mendapatkan pelayanan kesehatan ibu hamil* *Persentase Layanan Sistem Rujukan Konseling dan Call Center 24 Jam* *Persentase ODGJ berat yang mendapatkan pelayanan kesehatan jiwa sesuai standar* *Persentase orang dengan risiko terinfeksi HIV mendapatkan pelayanan deteksi dini HIV sesuai standar* *Persentase Orang terduga TBC mendapatkan pelayanan TBC sesuai standar* *Persentase orang usia 15–59 tahun mendapatkan skrining kesehatan sesuai standar* *Persentase pemenuhan media promosi kesehatan* *Persentase penderita DM yang mendapatkan pelayanan kesehatan sesuai standar* *Persentase penderita Hipertensi yang mendapatkan pelayanan kesehatan sesuai standar* *Persentase Puskesmas dan RS Kesehatan Yang telah Terdaftar serta aktif menggunakan SISRUTE untuk melakukan Rujukan dan Rujukan Balik* *Persentase puskesmas dengan kinerja baik* *Persentase puskesmas yang melaksanakan kesehatan kerja* *Persentase warga negara usia 60 tahun ke atas mendapatkan skrining kesehatan sesuai standar*				-	100 Persen 1.122.772 Orang 2,30 Persen 4,13 Persen 56 Persen 68 Kelurahan 75,00 Persen 93 Unit 9,6 Persen	351.196.989.499,00	362.548.120.781,00	404.625.774.044,00	53.428.784.545,00			-	Penguatan kualitas pelayanan dasar pendidikan, kesehatan dan perlindungan sosial	-		379.176.928.815,00	DINAS KESEHATAN
	1.02.02.2.02.0001	Pengelolaan Pelayanan Kesehatan Ibu Hamil																		
			Jumlah Ibu Hamil yang Mendapatkan Pelayanan Kesehatan Sesuai Standar				-	390 Orang	0,00	0,00	26.400.000,00	26.400.000,00	Kota Bogor, Bogor Selatan, Mulyaharja Kota Bogor, Bogor Selatan, Batu Tulis Kota Bogor, Bogor Selatan, Pamoyanan Kota Bogor, Bogor Selatan, Ranggamekar	DAK NON FISIK-DANA BOK-BOK PUSKESMAS	-	Penguatan kualitas pelayanan dasar pendidikan, kesehatan dan perlindungan sosial			0,00	DINAS KESEHATAN
	1.02.02.2.02.0005	Pengelolaan Pelayanan Kesehatan pada Usia Pendidikan Dasar																		
			Jumlah Anak Usia Pendidikan Dasar yang Mendapatkan Pelayanan Kesehatan Sesuai Standar				-	3622 Orang	0,00	0,00	17.300.000,00	17.300.000,00	Kota Bogor, Bogor Selatan, Mulyaharja Kota Bogor, Bogor Selatan, Batu Tulis Kota Bogor, Bogor Selatan, Pamoyanan Kota Bogor, Bogor Selatan, Ranggamekar	DAK NON FISIK-DANA BOK-BOK PUSKESMAS	-	Penguatan kualitas pelayanan dasar pendidikan, kesehatan dan perlindungan sosial			0,00	DINAS KESEHATAN
	1.02.02.2.02.0010	Pengelolaan Pelayanan Kesehatan Orang dengan Gangguan Jiwa Berat																		
			Jumlah Orang yang Mendapatkan Pelayanan Kesehatan Orang dengan Gangguan Jiwa Berat Sesuai Standar				-	38 Orang	0,00	0,00	3.000.000,00	3.000.000,00	Kota Bogor, Bogor Selatan, Mulyaharja Kota Bogor, Bogor Selatan, Batu Tulis Kota Bogor, Bogor Selatan, Pamoyanan Kota Bogor, Bogor Selatan, Ranggamekar	DAK NON FISIK-DANA BOK-BOK PUSKESMAS	-	Penguatan kualitas pelayanan dasar pendidikan, kesehatan dan perlindungan sosial			0,00	DINAS KESEHATAN
	1.02.02.2.02.0011	Pengelolaan Pelayanan Kesehatan Orang Terduga Tuberkulosis																		

NO	KODE	URUSAN / BIDANG URUSAN / PROGRAM / KEGIATAN / SUB KEGIATAN	INDIKATOR PROGRAM / KEGIATAN / SUB KEGIATAN	TARGET AKHIR PERIODE RENSTRA OPD	REALISASI CAPAIAN RENJA OPD TAHUN 2023	PRAKIRAAN CAPAIAN TARGET RENJA OPD TAHUN 2024	CAPAIAN KINERJA DAN KERANGKA PENDANAAN										KELOMPOK SASARAN	PRAKIRAAN MAJU RENCANA TAHUN 2026		PERANGKAT DAERAH PENANGGUNG JAWAB
							TARGET 2025		PAGU INDIKATIF (Rp)			Bertambah/Berkurang (10-12)	LOKASI	SUMBER DANA	PRIORITAS			TARGET	PAGU INDIKATIF (Rp)	
							SEBELUM	SESUDAH	RKPD 2025	APBD 2025	RKPD PERUBAHAN 2025				NASIONAL	DAERAH				
1	2	3	4	5	6	7	8	9	10	11	12	13	14	15	16	17	18	19	20	21
			Jumlah Orang Terduga Menderita Tuberkulosis yang Mendapatkan Pelayanan Sesuai Standar				-	1118 Orang	0,00	0,00	7.150.000,00	7.150.000,00	Kota Bogor, Bogor Selatan, Mulyaharja Kota Bogor, Bogor Selatan, Batu Tulis Kota Bogor, Bogor Selatan, Pamoyanan Kota Bogor, Bogor Selatan, Ranggamekar	DAK NON FISIK-DANA BOK-BOK PUSKESMAS	-	Penguatan kualitas pelayanan dasar pendidikan, kesehatan dan perlindungan sosial			0,00	DINAS KESEHATAN
	1.02.02.2.02.0015	Pengelolaan Pelayanan Kesehatan Gizi Masyarakat																		
			Jumlah Dokumen Hasil Pengelolaan Pelayanan Kesehatan Gizi Masyarakat				-	1 Dokumen	0,00	0,00	142.730.000,00	142.730.000,00	Kota Bogor, Bogor Selatan, Mulyaharja Kota Bogor, Bogor Selatan, Batu Tulis Kota Bogor, Bogor Selatan, Pamoyanan Kota Bogor, Bogor Selatan, Ranggamekar	DAK NON FISIK-DANA BOK-BOK PUSKESMAS	-	Penguatan kualitas pelayanan dasar pendidikan, kesehatan dan perlindungan sosial			0,00	DINAS KESEHATAN
	1.02.02.2.02.0016	Pengelolaan Pelayanan Kesehatan Kerja dan Olahraga																		
			Jumlah Dokumen Hasil Pengelolaan Pelayanan Kesehatan Kerja dan Olahraga				-	1 Dokumen	0,00	0,00	1.000.000,00	1.000.000,00	Kota Bogor, Bogor Selatan, Mulyaharja Kota Bogor, Bogor Selatan, Batu Tulis Kota Bogor, Bogor Selatan, Pamoyanan Kota Bogor, Bogor Selatan, Ranggamekar	DAK NON FISIK-DANA BOK-BOK PUSKESMAS	-	Penguatan kualitas pelayanan dasar pendidikan, kesehatan dan perlindungan sosial			0,00	DINAS KESEHATAN
	1.02.02.2.02.0017	Pengelolaan Pelayanan Kesehatan Lingkungan																		
			Jumlah Dokumen Hasil Pengelolaan Pelayanan Kesehatan Lingkungan				-	1 Dokumen	0,00	0,00	19.600.000,00	19.600.000,00	Kota Bogor, Bogor Selatan, Mulyaharja Kota Bogor, Bogor Selatan, Batu Tulis Kota Bogor, Bogor Selatan, Pamoyanan Kota Bogor, Bogor Selatan, Ranggamekar	DAK NON FISIK-DANA BOK-BOK PUSKESMAS	-	Penguatan kualitas pelayanan dasar pendidikan, kesehatan dan perlindungan sosial			0,00	DINAS KESEHATAN
	1.02.02.2.02.0020	Pengelolaan Surveilans Kesehatan																		
			Jumlah Dokumen Hasil Pengelolaan Surveilans Kesehatan				-	1 Dokumen	0,00	0,00	8.950.000,00	8.950.000,00	Kota Bogor, Bogor Selatan, Mulyaharja Kota Bogor, Bogor Selatan, Batu Tulis Kota Bogor, Bogor Selatan, Pamoyanan Kota Bogor, Bogor Selatan, Ranggamekar	DAK NON FISIK-DANA BOK-BOK PUSKESMAS	-	Penguatan kualitas pelayanan dasar pendidikan, kesehatan dan perlindungan sosial			0,00	DINAS KESEHATAN
	1.02.02.2.02.0021	Pengelolaan Pelayanan Kesehatan Orang dengan Masalah Kesehatan Jiwa (ODMK)																		
			Jumlah Orang dengan Masalah Kejiwaan (ODMK) yang Mendapatkan Pelayanan Kesehatan				-	38 Orang	0,00	0,00	4.000.000,00	4.000.000,00	Kota Bogor, Bogor Selatan, Mulyaharja Kota Bogor, Bogor Selatan, Batu Tulis Kota Bogor, Bogor Selatan, Pamoyanan Kota Bogor, Bogor Selatan, Ranggamekar	DAK NON FISIK-DANA BOK-BOK PUSKESMAS	-	Penguatan kualitas pelayanan dasar pendidikan, kesehatan dan perlindungan sosial			0,00	DINAS KESEHATAN
	1.02.02.2.02.0025	Pelayanan Kesehatan Penyakit Menular dan Tidak Menular																		
			Jumlah Dokumen Hasil Pelayanan Kesehatan Penyakit Menular dan Tidak Menular				-	1 Dokumen	0,00	0,00	52.020.000,00	52.020.000,00	Kota Bogor, Bogor Selatan, Mulyaharja Kota Bogor, Bogor Selatan, Batu Tulis Kota Bogor, Bogor Selatan, Pamoyanan Kota Bogor, Bogor Selatan, Ranggamekar	DAK NON FISIK-DANA BOK-BOK PUSKESMAS	-	Penguatan kualitas pelayanan dasar pendidikan, kesehatan dan perlindungan sosial			0,00	DINAS KESEHATAN
	1.02.02.2.02.0033	Operasional Pelayanan Puskesmas																		
			Jumlah Dokumen Operasional Pelayanan Puskesmas				-	1 Dokumen	0,00	0,00	86.914.900,00	86.914.900,00	Kota Bogor, Bogor Selatan, Mulyaharja Kota Bogor, Bogor Selatan, Batu Tulis Kota Bogor, Bogor Selatan, Pamoyanan Kota Bogor, Bogor Selatan, Ranggamekar	PENDAPATAN ASLI DAERAH (PAD) DAK NON FISIK-DANA BOK-BOK PUSKESMAS	-	Penguatan kualitas pelayanan dasar pendidikan, kesehatan dan perlindungan sosial			0,00	DINAS KESEHATAN
	1.02.02.2.02.0034	Operasional Pelayanan Fasilitas Kesehatan Lainnya																		
			Jumlah Dokumen Operasional Pelayanan Fasilitas Kesehatan Lainnya				-	1 Dokumen	0,00	0,00	3.945.000,00	3.945.000,00	Kota Bogor, Bogor Selatan, Mulyaharja Kota Bogor, Bogor Selatan, Batu Tulis Kota Bogor, Bogor Selatan, Pamoyanan Kota Bogor, Bogor Selatan, Ranggamekar	DAK NON FISIK-DANA BOK-BOK PUSKESMAS	-	Penguatan kualitas pelayanan dasar pendidikan, kesehatan dan perlindungan sosial			0,00	DINAS KESEHATAN
	1.02.02.2.02.0044	Pengelolaan Pelayanan Kesehatan Reproduksi																		

NO	KODE	URUSAN / BIDANG URUSAN / PROGRAM / KEGIATAN / SUB KEGIATAN	INDIKATOR PROGRAM / KEGIATAN / SUB KEGIATAN	TARGET AKHIR PERIODE RENSTRA OPD	REALISASI CAPAIAN RENJA OPD TAHUN 2023	PRAKIRAAN CAPAIAN TARGET RENJA OPD TAHUN 2024	CAPAIAN KINERJA DAN KERANGKA PENDANAAN										KELOMPOK SASARAN	PRAKIRAAN MAJU RENCANA TAHUN 2026		PERANGKAT DAERAH PENANGGUNG JAWAB
							TARGET 2025		PAGU INDIKATIF (Rp)			Bertambah/Berkurang (10-12)	LOKASI	SUMBER DANA	PRIORITAS			TARGET	PAGU INDIKATIF (Rp)	
							SEBELUM	SESUDAH	RKPD 2025	APBD 2025	RKPD PERUBAHAN 2025				NASIONAL	DAERAH				
1	2	3	4	5	6	7	8	9	10	11	12	13	14	15	16	17	18	19	20	21
			Jumlah dokumen hasil pengelolaan pelayanan kesehatan reproduksi				-	1 Dokumen	0,00	0,00	2.400.000,00	2.400.000,00	Kota Bogor, Bogor Selatan, Mulyaharja Kota Bogor, Bogor Selatan, Batu Tulis Kota Bogor, Bogor Selatan, Pamoyanan Kota Bogor, Bogor Selatan, Ranggamekar	DAK NON FISIK-DANA BOK-BOK PUSKESMAS	-	Penguatan kualitas pelayanan dasar pendidikan, kesehatan dan perlindungan sosial			0,00	DINAS KESEHATAN
	1.02.02.2.02.0046	Pengelolaan upaya kesehatan Ibu dan Anak																		
			Jumlah dokumen hasil pengelolaan upaya kesehatan ibu dan anak				-	1 Dokumen	0,00	0,00	540.000,00	540.000,00	Kota Bogor, Bogor Selatan, Mulyaharja Kota Bogor, Bogor Selatan, Batu Tulis Kota Bogor, Bogor Selatan, Pamoyanan Kota Bogor, Bogor Selatan, Ranggamekar	DAK NON FISIK-DANA BOK-BOK PUSKESMAS	-	Penguatan kualitas pelayanan dasar pendidikan, kesehatan dan perlindungan sosial			0,00	DINAS KESEHATAN
	1.02.02.2.02.0047	Pengelolaan Pelayanan Kelanjutusiaan																		
			Jumlah dokumen hasil pengelolaan pelayanan kelanjutusiaan				-	1 Dokumen	0,00	0,00	15.000.000,00	15.000.000,00	Kota Bogor, Bogor Selatan, Mulyaharja Kota Bogor, Bogor Selatan, Batu Tulis Kota Bogor, Bogor Selatan, Pamoyanan Kota Bogor, Bogor Selatan, Ranggamekar	DAK NON FISIK-DANA BOK-BOK PUSKESMAS	-	Penguatan kualitas pelayanan dasar pendidikan, kesehatan dan perlindungan sosial			0,00	DINAS KESEHATAN
	1.02.02.2.02.0048	Pengelolaan Layanan Imunisasi																		
			Jumlah Dokumen Hasil Pengelolaan Layanan Imunisasi				-	1 Dokumen	0,00	0,00	20.500.000,00	20.500.000,00	Kota Bogor, Bogor Selatan, Batu Tulis Kota Bogor, Bogor Selatan, Pamoyanan Kota Bogor, Bogor Selatan, Ranggamekar Kota Bogor, Bogor Selatan, Mulyaharja	DAK NON FISIK-DANA BOK-BOK PUSKESMAS	-	Penguatan kualitas pelayanan dasar pendidikan, kesehatan dan perlindungan sosial			0,00	DINAS KESEHATAN
3.	**1.02.05**	**PROGRAM PEMBERDAYAAN MASYARAKAT BIDANG KESEHATAN**	**Persentase Kelurahan siaga aktif mandiri Persentase Rumah Tangga ber PHBS**				**-**	**16,18 73,61 Persen Persen**	**17.479.390.579,00**	**17.245.274.179,00**	**17.260.804.012,00**	**117.316.521,00**							**17.596.707.100,00**	
	1.02.05.2.03	Pengembangan dan Pelaksanaan Upaya Kesehatan Bersumber Daya Masyarakat (UKBM) Tingkat Daerah Kabupaten/Kota	*Jumlah puskesmas yang melaksanakan Integrasi Layanan Primer (ILP) Persentase Posyandu Aktif Persentase UKBM yang memiliki strata purnama dan mandiri*				-	25 Puskesmas 42,00 Persen 87,00 Persen	16.999.986.012,00	16.852.786.012,00	16.931.826.012,00	-68.160.000,00			-	Penguatan kualitas pelayanan dasar pendidikan, kesehatan dan perlindungan sosial	-		17.422.367.000,00	DINAS KESEHATAN
	1.02.05.2.03.0001	Bimbingan Teknis dan Supervisi Pengembangan dan Pelaksanaan Upaya Kesehatan Bersumber Daya Masyarakat (UKBM)																		
			Jumlah Dokumen Hasil Bimbingan Teknis dan Supervisi Upaya Kesehatan Bersumber Daya Masyarakat (UKBM)				-	1 Dokumen	0,00	0,00	3.712.000,00	3.712.000,00	Kota Bogor, Bogor Selatan, Pamoyanan	DAK NON FISIK-DANA BOK-BOK PUSKESMAS	-	Penguatan kualitas pelayanan dasar pendidikan, kesehatan dan perlindungan sosial			0,00	DINAS KESEHATAN
		PUSKESMAS CIPAKU							**613.738.175.717,00**	**619.756.627.468,00**	**695.284.757.015,00**	**81.546.581.298,00**							**621.864.229.420,00**	
	1	**URUSAN PEMERINTAHAN WAJIB YANG BERKAITAN DENGAN PELAYANAN DASAR**							**613.738.175.717,00**	**619.756.627.468,00**	**695.284.757.015,00**	**81.546.581.298,00**							**621.864.229.420,00**	
	1.02	**URUSAN PEMERINTAHAN BIDANG KESEHATAN**							**613.738.175.717,00**	**619.756.627.468,00**	**695.284.757.015,00**	**81.546.581.298,00**							**621.864.229.420,00**	
1.	**1.02.01**	**PROGRAM PENUNJANG URUSAN PEMERINTAHAN DAERAH KABUPATEN/KOTA**	**Nilai SAKIP Aspek Evaluasi Internal di lingkup Perangkat Daerah Persentase kepatuhan anggaran Nilai SAKIP Aspek Perencanaan Kinerja di lingkup Perangkat Daera Rata-rata Nilai SKM Aspek Pemenuhan Sarana Prasarana Nilai SAKIP Aspek Pelaporan Kinerja di lingkup Perangkat Daerah Nilai SAKIP Aspek Pengukuran Kinerja di lingkup Perangkat Daerah Rata-rata Nilai SKM Aspek Penanganan Pengaduan Rata-rata Nilai SKM Aspek Pemenuhan Kualitas SDM Persentase Pengelolaan BMD yang dikelola sesuai dengan ketentuan Transparansi pengelolaan keuangan daerah Persentase realisasi anggaran terhadap DPA**				**100 12,48 21,97 26,55 27,01 87,11 88,38 88,75 94 94 95,00 Persentase Nilai Nilai Nilai Nilai Nilai Nilai Persen Persentase Persen**	**23 100 27,6 87,11 14,25 28,5 88,38 88,75 94 94 95,00 Nilai Persentase Nilai Nilai Nilai Nilai Nilai Nilai Persen Persentase Persen**	**207.123.041.198,00**	**204.777.661.005,00**	**209.161.756.556,00**	**286.635.485,00**							**207.409.676.683,00**	
	1.02.01.2.10	Peningkatan Pelayanan BLUD	*Persentase UPTD yang menerapkan BLUD*				100 Persen	100 Persen	65.520.943.159,00	65.520.943.159,00	69.661.615.329,00	4.140.672.170,00			-	-	Masyarakat		67.772.246.852,00	DINAS KESEHATAN
	1.02.01.2.10.0001	Pelayanan dan Penunjang Pelayanan BLUD																		
			Jumlah BLUD yang Menyediakan Pelayanan dan Penunjang Pelayanan				1 Unit Kerja	1 Unit Kerja	3.370.629.892,00	3.370.629.892,00	3.816.787.408,00	446.157.516,00	Kota Bogor, Bogor Selatan, Genteng Kota Bogor, Bogor Selatan, Bojongkerta Kota Bogor, Bogor Selatan, Rancamaya Kota Bogor, Bogor Selatan, Kertamaya Kota Bogor, Bogor Selatan, Cipaku	PENDAPATAN DARI BLUD	-	-			3.539.161.386,00	DINAS KESEHATAN

NO	KODE	URUSAN / BIDANG URUSAN / PROGRAM / KEGIATAN / SUB KEGIATAN	INDIKATOR PROGRAM / KEGIATAN / SUB KEGIATAN	TARGET AKHIR PERIODE RENSTRA OPD	REALISASI CAPAIAN RENJA OPD TAHUN 2023	PRAKIRAAN CAPAIAN TARGET RENJA OPD TAHUN 2024	CAPAIAN KINERJA DAN KERANGKA PENDANAAN										KELOMPOK SASARAN	PRAKIRAAN MAJU RENCANA TAHUN 2026		PERANGKAT DAERAH PENANGGUNG JAWAB
							TARGET 2025		PAGU INDIKATIF (Rp)			Bertambah/Berkurang (10-12)	LOKASI	SUMBER DANA	PRIORITAS			TARGET	PAGU INDIKATIF (Rp)	
							SEBELUM	SESUDAH	RKPD 2025	APBD 2025	RKPD PERUBAHAN 2025				NASIONAL	DAERAH				
1	2	3	4	5	6	7	8	9	10	11	12	13	14	15	16	17	18	19	20	21
2.	**1.02.02**	**PROGRAM PEMENUHAN UPAYA KESEHATAN PERORANGAN DAN UPAYA KESEHATAN MASYARAKAT**	**Prevalensi ODGJ Insiden rate HIV Persentase fasilitas kesehatan yang terakreditasi Persentase fasilitas kesehatan pemerintah yang memenuhi standar Angka Kematian Bayi per 1.000 kelahiran hidup Prevalensi Diabetes Melitus Rasio Puskesmas per 30.000 penduduk Persentase FKTP Pemerintah dengan ketersediaan obat esensial dan bahan habis pakai (BHP) Angka Kematian Balita Per 1.000 kelahiran hidup Angka Kematian Ibu Prevalensi Hipertensi Angka Keberhasilan Pengobatan TB Persentase keluarga yang di intervensi melalui pendekatan keluarga Persentase Balita Berstatus Gizi Normal Predikat STBM**				**-**	**0,14 0,18 55 80 6,9 2,05 0,673 100 7,6 92,02 8,4 90 94 87,1 Madya Persen Angka Persen Persen Angka Persen Rasio Persen Angka Angka Persen Persen Persen Persen Predikat**	**386.631.596.460,00**	**395.315.873.204,00**	**465.207.675.767,00**	**8.299.249.177,00**						**394.930.845.637,00**	
	1.02.02.2.02	Penyediaan Layanan Kesehatan untuk UKM dan UKP Rujukan Tingkat Daerah Kabupaten/Kota	*Cakupan Pelayanan Kesehatan Balita sesuai Standar Persentase anak usia pendidikan dasar yang mendapatkan pelayanan kesehatan sesuai standar Persentase ibu bersalin mendapatkan pelayanan persalinan Persentase ibu hamil mendapatkan pelayanan kesehatan ibu hamil Persentase ODGJ berat yang mendapatkan pelayanan kesehatan jiwa sesuai standar "Persentase orang dengan risiko terinfeksi HIV mendapatkan pelayanan deteksi dini HIV sesuai standar" Persentase Orang terduga TBC mendapatkan pelayanan TBC sesuai standar Persentase orang usia 15–59 tahun mendapatkan skrining kesehatan sesuai standar Persentase penderita DM yang mendapatkan pelayanan kesehatan sesuai standar Persentase penderita Hipertensi yang mendapatkan pelayanan kesehatan sesuai standar Persentase warga negara usia 60 tahun ke atas mendapatkan skrining kesehatan sesuai standar Presentase bayi baru lahir mendapatkan pelayanan kesehatan bayi baru lahir*				-	100 Persen	351.196.989.499,00	362.548.120.781,00	404.625.774.044,00	53.428.784.545,00			Memperkuat Pembangunan Sumber Daya Manusia (SDM), Sains, Teknologi, Pendidikan, Kesehatan, Prestasi Olahraga, Kesetaraan Gender, serta Penguatan Peran Perempuan, Pemuda (Generasi Milenial dan Generasi Z), dan Penyandan Disabilitas	Penguatan kualitas pelayanan dasar pendidikan, kesehatan dan perlindungan sosial	-		379.176.928.815,00	DINAS KESEHATAN
	1.02.02.2.02.0001	Pengelolaan Pelayanan Kesehatan Ibu Hamil																		
			Jumlah Ibu Hamil yang Mendapatkan Pelayanan Kesehatan Sesuai Standar				-	743 Orang	0,00	0,00	34.650.000,00	34.650.000,00	Kota Bogor, Bogor Selatan, Genteng Kota Bogor, Bogor Selatan, Bojongkerta Kota Bogor, Bogor Selatan, Ranggamekar	DAK NON FISIK-DANA BOK-BOK PUSKESMAS	Memperkuat Pembangunan Sumber Daya Manusia (SDM), Sains, Teknologi, Pendidikan, Kesehatan, Prestasi Olahraga, Kesetaraan Gender, serta Penguatan Peran Perempuan, Pemuda (Generasi Milenial dan Generasi Z), dan Penyandan Disabilitas	Penguatan kualitas pelayanan dasar pendidikan, kesehatan dan perlindungan sosial			0,00	DINAS KESEHATAN
	1.02.02.2.02.0005	Pengelolaan Pelayanan Kesehatan pada Usia Pendidikan Dasar																		
			Jumlah Anak Usia Pendidikan Dasar yang Mendapatkan Pelayanan Kesehatan Sesuai Standar				-	6895 Orang	0,00	0,00	15.150.000,00	15.150.000,00	Kota Bogor, Bogor Selatan, Bojongkerta Kota Bogor, Bogor Selatan, Genteng	DAK NON FISIK-DANA BOK-BOK PUSKESMAS	Memperkuat Pembangunan Sumber Daya Manusia (SDM), Sains, Teknologi, Pendidikan, Kesehatan, Prestasi Olahraga, Kesetaraan Gender, serta Penguatan Peran Perempuan, Pemuda (Generasi Milenial dan Generasi Z), dan Penyandan Disabilitas	Penguatan kualitas pelayanan dasar pendidikan, kesehatan dan perlindungan sosial			0,00	DINAS KESEHATAN
	1.02.02.2.02.0010	Pengelolaan Pelayanan Kesehatan Orang dengan Gangguan Jiwa Berat																		
			Jumlah Orang yang Mendapatkan Pelayanan Kesehatan Orang dengan Gangguan Jiwa Berat Sesuai Standar				-	72 Orang	0,00	0,00	3.000.000,00	3.000.000,00	Kota Bogor, Bogor Selatan, Bojongkerta Kota Bogor, Bogor Selatan, Genteng	DAK NON FISIK-DANA BOK-BOK PUSKESMAS	Memperkuat Pembangunan Sumber Daya Manusia (SDM), Sains, Teknologi, Pendidikan, Kesehatan, Prestasi Olahraga, Kesetaraan Gender, serta Penguatan Peran Perempuan, Pemuda (Generasi Milenial dan Generasi Z), dan Penyandan Disabilitas	Penguatan kualitas pelayanan dasar pendidikan, kesehatan dan perlindungan sosial			0,00	DINAS KESEHATAN
	1.02.02.2.02.0011	Pengelolaan Pelayanan Kesehatan Orang Terduga Tuberkulosis																		

NO	KODE	URUSAN / BIDANG URUSAN / PROGRAM / KEGIATAN / SUB KEGIATAN	INDIKATOR PROGRAM / KEGIATAN / SUB KEGIATAN	TARGET AKHIR PERIODE RENSTRA OPD	REALISASI CAPAIAN RENJA OPD TAHUN 2023	PRAKIRAAN CAPAIAN TARGET RENJA OPD TAHUN 2024	CAPAIAN KINERJA DAN KERANGKA PENDANAAN										KELOMPOK SASARAN	PRAKIRAAN MAJU RENCANA TAHUN 2026		PERANGKAT DAERAH PENANGGUNG JAWAB
							TARGET 2025		PAGU INDIKATIF (Rp)			Bertambah/Berkurang (10-12)	LOKASI	SUMBER DANA	PRIORITAS			TARGET	PAGU INDIKATIF (Rp)	
							SEBELUM	SESUDAH	RKPD 2025	APBD 2025	RKPD PERUBAHAN 2025				NASIONAL	DAERAH				
1	2	3	4	5	6	7	8	9	10	11	12	13	14	15	16	17	18	19	20	21
			Jumlah Orang Terduga Menderita Tuberkulosis yang Mendapatkan Pelayanan Sesuai Standar				-	844 Orang	0,00	0,00	7.500.000,00	7.500.000,00	Kota Bogor, Bogor Selatan, Genteng Kota Bogor, Bogor Selatan, Bojongkerta	DAK NON FISIK-DANA BOK-BOK PUSKESMAS	Memperkuat Pembangunan Sumber Daya Manusia (SDM), Sains, Teknologi, Pendidikan, Kesehatan, Prestasi Olahraga, Kesetaraan Gender, serta Penguatan Peran Perempuan, Pemuda (Generasi Milenial dan Generasi Z), dan Penyandan Disabilitas	Penguatan kualitas pelayanan dasar pendidikan, kesehatan dan perlindungan sosial			0,00	DINAS KESEHATAN
	1.02.02.2.02.0015	Pengelolaan Pelayanan Kesehatan Gizi Masyarakat																		
			Jumlah Dokumen Hasil Pengelolaan Pelayanan Kesehatan Gizi Masyarakat				-	1 Dokumen	0,00	0,00	262.050.000,00	262.050.000,00	Kota Bogor, Bogor Selatan, Genteng Kota Bogor, Bogor Selatan, Bojongkerta	DAK NON FISIK-DANA BOK-BOK PUSKESMAS	Memperkuat Pembangunan Sumber Daya Manusia (SDM), Sains, Teknologi, Pendidikan, Kesehatan, Prestasi Olahraga, Kesetaraan Gender, serta Penguatan Peran Perempuan, Pemuda (Generasi Milenial dan Generasi Z), dan Penyandan Disabilitas	Penguatan kualitas pelayanan dasar pendidikan, kesehatan dan perlindungan sosial			0,00	DINAS KESEHATAN
	1.02.02.2.02.0016	Pengelolaan Pelayanan Kesehatan Kerja dan Olahraga																		
			Jumlah Dokumen Hasil Pengelolaan Pelayanan Kesehatan Kerja dan Olahraga				-	1 Dokumen	0,00	0,00	1.000.000,00	1.000.000,00	Kota Bogor, Bogor Selatan, Genteng Kota Bogor, Bogor Selatan, Bojongkerta	DAK NON FISIK-DANA BOK-BOK PUSKESMAS	Memperkuat Pembangunan Sumber Daya Manusia (SDM), Sains, Teknologi, Pendidikan, Kesehatan, Prestasi Olahraga, Kesetaraan Gender, serta Penguatan Peran Perempuan, Pemuda (Generasi Milenial dan Generasi Z), dan Penyandan Disabilitas	Penguatan kualitas pelayanan dasar pendidikan, kesehatan dan perlindungan sosial			0,00	DINAS KESEHATAN
	1.02.02.2.02.0017	Pengelolaan Pelayanan Kesehatan Lingkungan																		
			Jumlah Dokumen Hasil Pengelolaan Pelayanan Kesehatan Lingkungan				-	1 Dokumen	0,00	0,00	19.600.000,00	19.600.000,00	Kota Bogor, Bogor Selatan, Genteng Kota Bogor, Bogor Selatan, Bojongkerta	DAK NON FISIK-DANA BOK-BOK PUSKESMAS	Memperkuat Pembangunan Sumber Daya Manusia (SDM), Sains, Teknologi, Pendidikan, Kesehatan, Prestasi Olahraga, Kesetaraan Gender, serta Penguatan Peran Perempuan, Pemuda (Generasi Milenial dan Generasi Z), dan Penyandan Disabilitas	Penguatan kualitas pelayanan dasar pendidikan, kesehatan dan perlindungan sosial			0,00	DINAS KESEHATAN
	1.02.02.2.02.0020	Pengelolaan Surveilans Kesehatan																		
			Jumlah Dokumen Hasil Pengelolaan Surveilans Kesehatan				-	1 Dokumen	0,00	0,00	15.350.000,00	15.350.000,00	Kota Bogor, Bogor Selatan, Genteng Kota Bogor, Bogor Selatan, Bojongkerta	DAK NON FISIK-DANA BOK-BOK PUSKESMAS	Memperkuat Pembangunan Sumber Daya Manusia (SDM), Sains, Teknologi, Pendidikan, Kesehatan, Prestasi Olahraga, Kesetaraan Gender, serta Penguatan Peran Perempuan, Pemuda (Generasi Milenial dan Generasi Z), dan Penyandan Disabilitas	Penguatan kualitas pelayanan dasar pendidikan, kesehatan dan perlindungan sosial			0,00	DINAS KESEHATAN
	1.02.02.2.02.0021	Pengelolaan Pelayanan Kesehatan Orang dengan Masalah Kesehatan Jiwa (ODMK)																		
			Jumlah Orang dengan Masalah Kejiwaan (ODMK) yang Mendapatkan Pelayanan Kesehatan				-	72 Orang	0,00	0,00	4.000.000,00	4.000.000,00	Kota Bogor, Bogor Selatan, Bojongkerta Kota Bogor, Bogor Selatan, Genteng	DAK NON FISIK-DANA BOK-BOK PUSKESMAS	Memperkuat Pembangunan Sumber Daya Manusia (SDM), Sains, Teknologi, Pendidikan, Kesehatan, Prestasi Olahraga, Kesetaraan Gender, serta Penguatan Peran Perempuan, Pemuda (Generasi Milenial dan Generasi Z), dan Penyandan Disabilitas	Penguatan kualitas pelayanan dasar pendidikan, kesehatan dan perlindungan sosial			0,00	DINAS KESEHATAN
	1.02.02.2.02.0025	Pelayanan Kesehatan Penyakit Menular dan Tidak Menular																		
			Jumlah Dokumen Hasil Pelayanan Kesehatan Penyakit Menular dan Tidak Menular				-	1 Dokumen	0,00	0,00	92.760.000,00	92.760.000,00	Kota Bogor, Bogor Selatan, Bojongkerta Kota Bogor, Bogor Selatan, Genteng	DAK NON FISIK-DANA BOK-BOK PUSKESMAS	Memperkuat Pembangunan Sumber Daya Manusia (SDM), Sains, Teknologi, Pendidikan, Kesehatan, Prestasi Olahraga, Kesetaraan Gender, serta Penguatan Peran Perempuan, Pemuda (Generasi Milenial dan Generasi Z), dan Penyandan Disabilitas	Penguatan kualitas pelayanan dasar pendidikan, kesehatan dan perlindungan sosial			0,00	DINAS KESEHATAN
	1.02.02.2.02.0033	Operasional Pelayanan Puskesmas																		

NO	KODE	URUSAN / BIDANG URUSAN / PROGRAM / KEGIATAN / SUB KEGIATAN	INDIKATOR PROGRAM / KEGIATAN / SUB KEGIATAN	TARGET AKHIR PERIODE RENSTRA OPD	REALISASI CAPAIAN RENJA OPD TAHUN 2023	PRAKIRAAN CAPAIAN TARGET RENJA OPD TAHUN 2024	CAPAIAN KINERJA DAN KERANGKA PENDANAAN										KELOMPOK SASARAN	PRAKIRAAN MAJU RENCANA TAHUN 2026		PERANGKAT DAERAH PENANGGUNG JAWAB
							TARGET 2025		PAGU INDIKATIF (Rp)			Bertambah/Berkurang (10-12)	LOKASI	SUMBER DANA	PRIORITAS			TARGET	PAGU INDIKATIF (Rp)	
							SEBELUM	SESUDAH	RKPD 2025	APBD 2025	RKPD PERUBAHAN 2025				NASIONAL	DAERAH				
1	2	3	4	5	6	7	8	9	10	11	12	13	14	15	16	17	18	19	20	21
			Jumlah Dokumen Operasional Pelayanan Puskesmas				-	1 Dokumen	0,00	0,00	345.994.700,00	345.994.700,00	Kota Bogor, Bogor Selatan, Bojongkerta Kota Bogor, Bogor Selatan, Genteng	PENDAPATAN ASLI DAERAH (PAD) DAK NON FISIK-DANA BOK-BOK PUSKESMAS	Memperkuat Pembangunan Sumber Daya Manusia (SDM), Sains, Teknologi, Pendidikan, Kesehatan, Prestasi Olahraga, Kesetaraan Gender, serta Penguatan Peran Perempuan, Pemuda (Generasi Milenial dan Generasi Z), dan Penyandan Disabilitas	Penguatan kualitas pelayanan dasar pendidikan, kesehatan dan perlindungan sosial			0,00	DINAS KESEHATAN
	1.02.02.2.02.0034	Operasional Pelayanan Fasilitas Kesehatan Lainnya																		
			Jumlah Dokumen Operasional Pelayanan Fasilitas Kesehatan Lainnya				-	1 Dokumen	0,00	0,00	5.465.000,00	5.465.000,00	Kota Bogor, Bogor Selatan, Genteng Kota Bogor, Bogor Selatan, Bojongkerta	DAK NON FISIK-DANA BOK-BOK PUSKESMAS	Memperkuat Pembangunan Sumber Daya Manusia (SDM), Sains, Teknologi, Pendidikan, Kesehatan, Prestasi Olahraga, Kesetaraan Gender, serta Penguatan Peran Perempuan, Pemuda (Generasi Milenial dan Generasi Z), dan Penyandan Disabilitas	Penguatan kualitas pelayanan dasar pendidikan, kesehatan dan perlindungan sosial			0,00	DINAS KESEHATAN
	1.02.02.2.02.0044	Pengelolaan Pelayanan Kesehatan Reproduksi																		
			Jumlah dokumen hasil pengelolaan pelayanan kesehatan reproduksi				-	1 Dokumen	0,00	0,00	6.000.000,00	6.000.000,00	Kota Bogor, Bogor Selatan, Genteng Kota Bogor, Bogor Selatan, Bojongkerta	DAK NON FISIK-DANA BOK-BOK PUSKESMAS	Memperkuat Pembangunan Sumber Daya Manusia (SDM), Sains, Teknologi, Pendidikan, Kesehatan, Prestasi Olahraga, Kesetaraan Gender, serta Penguatan Peran Perempuan, Pemuda (Generasi Milenial dan Generasi Z), dan Penyandan Disabilitas	Penguatan kualitas pelayanan dasar pendidikan, kesehatan dan perlindungan sosial			0,00	DINAS KESEHATAN
	1.02.02.2.02.0046	Pengelolaan upaya kesehatan Ibu dan Anak																		
			Jumlah dokumen hasil pengelolaan upaya kesehatan ibu dan anak				-	1 Dokumen	0,00	0,00	756.000,00	756.000,00	Kota Bogor, Bogor Selatan, Bojongkerta Kota Bogor, Bogor Selatan, Genteng	DAK NON FISIK-DANA BOK-BOK PUSKESMAS	Memperkuat Pembangunan Sumber Daya Manusia (SDM), Sains, Teknologi, Pendidikan, Kesehatan, Prestasi Olahraga, Kesetaraan Gender, serta Penguatan Peran Perempuan, Pemuda (Generasi Milenial dan Generasi Z), dan Penyandan Disabilitas	Penguatan kualitas pelayanan dasar pendidikan, kesehatan dan perlindungan sosial			0,00	DINAS KESEHATAN
	1.02.02.2.02.0047	Pengelolaan Pelayanan Kelanjutusiaan																		
			Jumlah dokumen hasil pengelolaan pelayanan kelanjutusiaan				-	1 Dokumen	0,00	0,00	41.400.000,00	41.400.000,00	Kota Bogor, Bogor Selatan, Genteng Kota Bogor, Bogor Selatan, Bojongkerta	DAK NON FISIK-DANA BOK-BOK PUSKESMAS	Memperkuat Pembangunan Sumber Daya Manusia (SDM), Sains, Teknologi, Pendidikan, Kesehatan, Prestasi Olahraga, Kesetaraan Gender, serta Penguatan Peran Perempuan, Pemuda (Generasi Milenial dan Generasi Z), dan Penyandan Disabilitas	Penguatan kualitas pelayanan dasar pendidikan, kesehatan dan perlindungan sosial			0,00	DINAS KESEHATAN
	1.02.02.2.02.0048	Pengelolaan Layanan Imunisasi																		
			Jumlah Dokumen Hasil Pengelolaan Layanan Imunisasi				-	1 Dokumen	0,00	0,00	52.600.000,00	52.600.000,00	Kota Bogor, Bogor Selatan, Bojongkerta Kota Bogor, Bogor Selatan, Genteng	DAK NON FISIK-DANA BOK-BOK PUSKESMAS	Memperkuat Pembangunan Sumber Daya Manusia (SDM), Sains, Teknologi, Pendidikan, Kesehatan, Prestasi Olahraga, Kesetaraan Gender, serta Penguatan Peran Perempuan, Pemuda (Generasi Milenial dan Generasi Z), dan Penyandan Disabilitas	Penguatan kualitas pelayanan dasar pendidikan, kesehatan dan perlindungan sosial			0,00	DINAS KESEHATAN
3.	**1.02.05**	**PROGRAM PEMBERDAYAAN MASYARAKAT BIDANG KESEHATAN**	**Persentase Kelurahan siaga aktif mandiri Persentase Rumah Tangga ber PHBS**				**-**	**16,18 73,61 Persen Persen**	**17.479.390.579,00**	**17.245.274.179,00**	**17.260.804.012,00**	**117.316.521,00**							**17.596.707.100,00**	
	1.02.05.2.03	Pengembangan dan Pelaksanaan Upaya Kesehatan Bersumber Daya Masyarakat (UKBM) Tingkat Daerah Kabupaten/Kota	*Jumlah puskesmas yang melaksanakan Integrasi Layanan Primer (ILP) Persentase Posyandu Aktif Persentase UKBM yang memiliki strata purnama dan mandiri*				-	25 Puskesmas 42,00 Persen 87,00 Persen	16.999.986.012,00	16.852.786.012,00	16.931.826.012,00	-68.160.000,00			-	Penguatan kualitas pelayanan dasar pendidikan, kesehatan dan perlindungan sosial	-		17.422.367.000,00	DINAS KESEHATAN
	1.02.05.2.03.0001	Bimbingan Teknis dan Supervisi Pengembangan dan Pelaksanaan Upaya Kesehatan Bersumber Daya Masyarakat (UKBM)																		
			Jumlah Dokumen Hasil Bimbingan Teknis dan Supervisi Upaya Kesehatan Bersumber Daya Masyarakat (UKBM)				-	1 Dokumen	0,00	0,00	3.712.000,00	3.712.000,00	Kota Bogor, Bogor Selatan, Genteng Kota Bogor, Bogor Selatan, Bojongkerta	DAK NON FISIK-DANA BOK-BOK PUSKESMAS	-	Penguatan kualitas pelayanan dasar pendidikan, kesehatan dan perlindungan sosial			0,00	DINAS KESEHATAN
		PUSKESMAS BONDONGAN							**613.738.175.717,00**	**619.756.627.468,00**	**695.284.757.015,00**	**81.546.581.298,00**							**621.864.229.420,00**	

NO	KODE	URUSAN / BIDANG URUSAN / PROGRAM / KEGIATAN / SUB KEGIATAN	INDIKATOR PROGRAM / KEGIATAN / SUB KEGIATAN	TARGET AKHIR PERIODE RENSTRA OPD	REALISASI CAPAIAN RENJA OPD TAHUN 2023	PRAKIRAAN CAPAIAN TARGET RENJA OPD TAHUN 2024	CAPAIAN KINERJA DAN KERANGKA PENDANAAN										KELOMPOK SASARAN	PRAKIRAAN MAJU RENCANA TAHUN 2026		PERANGKAT DAERAH PENANGGUNG JAWAB
							TARGET 2025		PAGU INDIKATIF (Rp)			Bertambah/Berkurang (10-12)	LOKASI	SUMBER DANA	PRIORITAS			TARGET	PAGU INDIKATIF (Rp)	
							SEBELUM	SESUDAH	RKPD 2025	APBD 2025	RKPD PERUBAHAN 2025				NASIONAL	DAERAH				
1	2	3	4	5	6	7	8	9	10	11	12	13	14	15	16	17	18	19	20	21
	1	**URUSAN PEMERINTAHAN WAJIB YANG BERKAITAN DENGAN PELAYANAN DASAR**							**613.738.175.717,00**	**619.756.627.468,00**	**695.284.757.015,00**	**81.546.581.298,00**							**621.864.229.420,00**	
	1.02	**URUSAN PEMERINTAHAN BIDANG KESEHATAN**							**613.738.175.717,00**	**619.756.627.468,00**	**695.284.757.015,00**	**81.546.581.298,00**							**621.864.229.420,00**	
1.	**1.02.01**	**PROGRAM PENUNJANG URUSAN PEMERINTAHAN DAERAH KABUPATEN/KOTA**	**Nilai SAKIP Aspek Evaluasi Internal di lingkup Perangkat Daerah Persentase kepatuhan anggaran Nilai SAKIP Aspek Pengukuran Kinerja di lingkup Perangkat Daerah Rata-rata Nilai SKM Aspek Pemenuhan Sarana Prasarana Nilai SAKIP Aspek Pelaporan Kinerja di lingkup Perangkat Daerah Nilai SAKIP Aspek Perencanaan Kinerja di lingkup Perangkat Daera Rata-rata Nilai SKM Aspek Pemenuhan Persyaratan, Prosedur, Waktu, Tarif, dan Standar Layanan Rata-rata Nilai SKM Aspek Pemenuhan Kualitas SDM Persentase Pengelolaan BMD yang dikelola sesuai dengan ketentuan Transparansi pengelolaan keuangan daerah Persentase realisasi anggaran terhadap DPA**				**100 12,48 21,97 26,55 27,01 87,11 88,38 88,75 94 94 95,00 Persentase Nilai Nilai Nilai Nilai Nilai Nilai Persen Persentase Persen**	**23,00 100 28,50 87,11 14,25 27,60 88,38 88,75 94 94 95,00 Nilai Persentase Nilai Nilai Nilai Nilai Nilai Nilai Persen Persentase Persen**	**207.123.041.198,00**	**204.777.661.005,00**	**209.161.756.556,00**	**286.635.485,00**							**207.409.676.683,00**	
	1.02.01.2.10	Peningkatan Pelayanan BLUD	*Persentase UPTD yang menerapkan BLUD*				100 Persen	100 Persen	65.520.943.159,00	65.520.943.159,00	69.661.615.329,00	4.140.672.170,00			-	-	Masyarakat		67.772.246.852,00	DINAS KESEHATAN
	1.02.01.2.10.0001	Pelayanan dan Penunjang Pelayanan BLUD																		
			Jumlah BLUD yang Menyediakan Pelayanan dan Penunjang Pelayanan				1 Unit Kerja	1 Unit Kerja	2.534.913.800,00	2.534.913.800,00	2.578.545.747,00	43.631.947,00	Kota Bogor, Bogor Selatan, Cikaret Kota Bogor, Bogor Selatan, Bondongan Kota Bogor, Bogor Selatan, Empang	PENDAPATAN DARI BLUD	-	-			2.727.913.800,00	DINAS KESEHATAN
2.	**1.02.02**	**PROGRAM PEMENUHAN UPAYA KESEHATAN PERORANGAN DAN UPAYA KESEHATAN MASYARAKAT**	**Insiden rate HIV Angka Kematian Bayi per 1.000 kelahiran hidup Angka Kematian Balita Per 1.000 kelahiran hidup Angka Kematian Ibu Prevalensi ODGJ Persentase penanganan kesehatan pada KLB/Bencana Prevalensi Diabetes Melitus Persentase fasilitas kesehatan yang terakreditasi Persentase fasilitas kesehatan pemerintah yang memenuhi standar Prevalensi Hipertensi Persentase Balita Berstatus Gizi Normal Angka Keberhasilan Pengobatan TB Persentase keluarga yang di intervensi melalui pendekatan keluarga Predikat STBM Rasio Puskesmas per 30.000 penduduk**				**-**	**Angka Angka Angka Angka Persen Persen Persen Persen Persen Persen Persen Persen Predikat Rasio 0,18 6,9 7,6 92,02 0,14 100 2,05 55 80 8,4 87,1 90 94 Madya 0,673**	**386.631.596.460,00**	**395.315.873.204,00**	**465.207.675.767,00**	**8.299.249.177,00**							**394.930.845.637,00**	
	1.02.02.2.02	Penyediaan Layanan Kesehatan untuk UKM dan UKP Rujukan Tingkat Daerah Kabupaten/Kota	*Cakupan Pelayanan Kesehatan Balita sesuai Standar Persentase anak usia pendidikan dasar yang mendapatkan pelayanan kesehatan sesuai standar Persentase ibu bersalin mendapatkan pelayanan persalinan Persentase ibu hamil mendapatkan pelayanan kesehatan ibu hamil Persentase ODGJ berat yang mendapatkan pelayanan kesehatan jiwa sesuai standar "Persentase orang dengan risiko terinfeksi HIV mendapatkan pelayanan deteksi dini HIV sesuai standar" Persentase Orang terduga TBC mendapatkan pelayanan TBC sesuai standar Persentase orang usia 15–59 tahun mendapatkan skrining kesehatan sesuai standar Persentase penderita DM yang mendapatkan pelayanan kesehatan sesuai standar Persentase penderita Hipertensi yang mendapatkan pelayanan kesehatan sesuai standar Persentase warga negara usia 60 tahun ke atas mendapatkan skrining kesehatan sesuai standar Presentase bayi baru lahir mendapatkan pelayanan kesehatan bayi baru lahir*				-	100 Persen	351.196.989.499,00	362.548.120.781,00	404.625.774.044,00	53.428.784.545,00			-	Penguatan kualitas pelayanan dasar pendidikan, kesehatan dan perlindungan sosial	-		379.176.928.815,00	DINAS KESEHATAN
	1.02.02.2.02.0001	Pengelolaan Pelayanan Kesehatan Ibu Hamil																		
			Jumlah Ibu Hamil yang Mendapatkan Pelayanan Kesehatan Sesuai Standar				-	801 Orang	0,00	0,00	26.400.000,00	26.400.000,00	Kota Bogor, Bogor Selatan, Cikaret Kota Bogor, Bogor Selatan, Bondongan Kota Bogor, Bogor Selatan, Empang	DAK NON FISIK-DANA BOK-BOK PUSKESMAS	-	Penguatan kualitas pelayanan dasar pendidikan, kesehatan dan perlindungan sosial			0,00	DINAS KESEHATAN

NO	KODE	URUSAN / BIDANG URUSAN / PROGRAM / KEGIATAN / SUB KEGIATAN	INDIKATOR PROGRAM / KEGIATAN / SUB KEGIATAN	TARGET AKHIR PERIODE RENSTRA OPD	REALISASI CAPAIAN RENJA OPD TAHUN 2023	PRAKIRAAN CAPAIAN TARGET RENJA OPD TAHUN 2024	CAPAIAN KINERJA DAN KERANGKA PENDANAAN										KELOMPOK SASARAN	PRAKIRAAN MAJU RENCANA TAHUN 2026		PERANGKAT DAERAH PENANGGUNG JAWAB
							TARGET 2025		PAGU INDIKATIF (Rp)			Bertambah/Berkurang (10-12)	LOKASI	SUMBER DANA	PRIORITAS			TARGET	PAGU INDIKATIF (Rp)	
							SEBELUM	SESUDAH	RKPD 2025	APBD 2025	RKPD PERUBAHAN 2025				NASIONAL	DAERAH				
1	2	3	4	5	6	7	8	9	10	11	12	13	14	15	16	17	18	19	20	21
	1.02.02.2.02.0005	Pengelolaan Pelayanan Kesehatan pada Usia Pendidikan Dasar																		
			Jumlah Anak Usia Pendidikan Dasar yang Mendapatkan Pelayanan Kesehatan Sesuai Standar				-	7432 Orang	0,00	0,00	28.950.000,00	28.950.000,00	Kota Bogor, Bogor Selatan, Cikaret Kota Bogor, Bogor Selatan, Bondongan Kota Bogor, Bogor Selatan, Empang	DAK NON FISIK-DANA BOK-BOK PUSKESMAS	-	Penguatan kualitas pelayanan dasar pendidikan, kesehatan dan perlindungan sosial			0,00	DINAS KESEHATAN
	1.02.02.2.02.0010	Pengelolaan Pelayanan Kesehatan Orang dengan Gangguan Jiwa Berat																		
			Jumlah Orang yang Mendapatkan Pelayanan Kesehatan Orang dengan Gangguan Jiwa Berat Sesuai Standar				-	79 Orang	0,00	0,00	3.000.000,00	3.000.000,00	Kota Bogor, Bogor Selatan, Cikaret Kota Bogor, Bogor Selatan, Bondongan Kota Bogor, Bogor Selatan, Empang	DAK NON FISIK-DANA BOK-BOK PUSKESMAS	-	Penguatan kualitas pelayanan dasar pendidikan, kesehatan dan perlindungan sosial			0,00	DINAS KESEHATAN
	1.02.02.2.02.0011	Pengelolaan Pelayanan Kesehatan Orang Terduga Tuberkulosis																		
			Jumlah Orang Terduga Menderita Tuberkulosis yang Mendapatkan Pelayanan Sesuai Standar				-	1000 Orang	0,00	0,00	17.000.000,00	17.000.000,00	Kota Bogor, Bogor Selatan, Cikaret Kota Bogor, Bogor Selatan, Bondongan Kota Bogor, Bogor Selatan, Empang	DAK NON FISIK-DANA BOK-BOK PUSKESMAS	-	Penguatan kualitas pelayanan dasar pendidikan, kesehatan dan perlindungan sosial			0,00	DINAS KESEHATAN
	1.02.02.2.02.0015	Pengelolaan Pelayanan Kesehatan Gizi Masyarakat																		
			Jumlah Dokumen Hasil Pengelolaan Pelayanan Kesehatan Gizi Masyarakat				-	1 Dokumen	0,00	0,00	163.781.000,00	163.781.000,00	Kota Bogor, Bogor Selatan, Cikaret Kota Bogor, Bogor Selatan, Bondongan Kota Bogor, Bogor Selatan, Empang	DAK NON FISIK-DANA BOK-BOK PUSKESMAS	-	Penguatan kualitas pelayanan dasar pendidikan, kesehatan dan perlindungan sosial			0,00	DINAS KESEHATAN
	1.02.02.2.02.0016	Pengelolaan Pelayanan Kesehatan Kerja dan Olahraga																		
			Jumlah Dokumen Hasil Pengelolaan Pelayanan Kesehatan Kerja dan Olahraga				-	1 Dokumen	0,00	0,00	1.000.000,00	1.000.000,00	Kota Bogor, Semua Kecamatan, Semua Kel/Desa	DAK NON FISIK-DANA BOK-BOK PUSKESMAS	-	Penguatan kualitas pelayanan dasar pendidikan, kesehatan dan perlindungan sosial			0,00	DINAS KESEHATAN
	1.02.02.2.02.0017	Pengelolaan Pelayanan Kesehatan Lingkungan																		
			Jumlah Dokumen Hasil Pengelolaan Pelayanan Kesehatan Lingkungan				-	1 Dokumen	0,00	0,00	19.600.000,00	19.600.000,00	Kota Bogor, Bogor Selatan, Cikaret Kota Bogor, Bogor Selatan, Bondongan Kota Bogor, Bogor Selatan, Empang	DAK NON FISIK-DANA BOK-BOK PUSKESMAS	-	Penguatan kualitas pelayanan dasar pendidikan, kesehatan dan perlindungan sosial			0,00	DINAS KESEHATAN
	1.02.02.2.02.0020	Pengelolaan Surveilans Kesehatan																		
			Jumlah Dokumen Hasil Pengelolaan Surveilans Kesehatan				-	1 Dokumen	0,00	0,00	18.750.000,00	18.750.000,00	Kota Bogor, Bogor Selatan, Cikaret Kota Bogor, Bogor Selatan, Bondongan Kota Bogor, Bogor Selatan, Empang	DAK NON FISIK-DANA BOK-BOK PUSKESMAS	-	Penguatan kualitas pelayanan dasar pendidikan, kesehatan dan perlindungan sosial			0,00	DINAS KESEHATAN
	1.02.02.2.02.0021	Pengelolaan Pelayanan Kesehatan Orang dengan Masalah Kesehatan Jiwa (ODMK)																		
			Jumlah Orang dengan Masalah Kejiwaan (ODMK) yang Mendapatkan Pelayanan Kesehatan				-	79 Orang	0,00	0,00	4.000.000,00	4.000.000,00	Kota Bogor, Bogor Selatan, Cikaret Kota Bogor, Bogor Selatan, Bondongan Kota Bogor, Bogor Selatan, Empang	DAK NON FISIK-DANA BOK-BOK PUSKESMAS	-	Penguatan kualitas pelayanan dasar pendidikan, kesehatan dan perlindungan sosial			0,00	DINAS KESEHATAN
	1.02.02.2.02.0025	Pelayanan Kesehatan Penyakit Menular dan Tidak Menular																		
			Jumlah Dokumen Hasil Pelayanan Kesehatan Penyakit Menular dan Tidak Menular				-	1 Dokumen	0,00	0,00	73.650.000,00	73.650.000,00	Kota Bogor, Bogor Selatan, Semua Kel/Desa	DAK NON FISIK-DANA BOK-BOK PUSKESMAS	-	Penguatan kualitas pelayanan dasar pendidikan, kesehatan dan perlindungan sosial			0,00	DINAS KESEHATAN
	1.02.02.2.02.0033	Operasional Pelayanan Puskesmas																		
			Jumlah Dokumen Operasional Pelayanan Puskesmas				-	1 Dokumen	0,00	0,00	146.115.600,00	146.115.600,00	Kota Bogor, Bogor Selatan, Cikaret Kota Bogor, Bogor Selatan, Bondongan Kota Bogor, Bogor Selatan, Empang	DAK NON FISIK-DANA BOK-BOK PUSKESMAS	-	Penguatan kualitas pelayanan dasar pendidikan, kesehatan dan perlindungan sosial			0,00	DINAS KESEHATAN
	1.02.02.2.02.0034	Operasional Pelayanan Fasilitas Kesehatan Lainnya																		
			Jumlah Dokumen Operasional Pelayanan Fasilitas Kesehatan Lainnya				-	1 Dokumen	0,00	0,00	6.225.000,00	6.225.000,00	Kota Bogor, Bogor Selatan, Cikaret Kota Bogor, Bogor Selatan, Bondongan Kota Bogor, Bogor Selatan, Empang	DAK NON FISIK-DANA BOK-BOK PUSKESMAS	-	Penguatan kualitas pelayanan dasar pendidikan, kesehatan dan perlindungan sosial			0,00	DINAS KESEHATAN
	1.02.02.2.02.0044	Pengelolaan Pelayanan Kesehatan Reproduksi																		
			Jumlah dokumen hasil pengelolaan pelayanan kesehatan reproduksi				-	1 0	0,00	0,00	3.600.000,00	3.600.000,00	Kota Bogor, Bogor Selatan, Cikaret Kota Bogor, Bogor Selatan, Empang	DAK NON FISIK-DANA BOK-BOK PUSKESMAS	-	Penguatan kualitas pelayanan dasar pendidikan, kesehatan dan perlindungan sosial			0,00	DINAS KESEHATAN
	1.02.02.2.02.0046	Pengelolaan upaya kesehatan Ibu dan Anak																		

NO	KODE	URUSAN / BIDANG URUSAN / PROGRAM / KEGIATAN / SUB KEGIATAN	INDIKATOR PROGRAM / KEGIATAN / SUB KEGIATAN	TARGET AKHIR PERIODE RENSTRA OPD	REALISASI CAPAIAN RENJA OPD TAHUN 2023	PRAKIRAAN CAPAIAN TARGET RENJA OPD TAHUN 2024	CAPAIAN KINERJA DAN KERANGKA PENDANAAN										KELOMPOK SASARAN	PRAKIRAAN MAJU RENCANA TAHUN 2026		PERANGKAT DAERAH PENANGGUNG JAWAB
							TARGET 2025		PAGU INDIKATIF (Rp)			Bertambah/Berkurang (10-12)	LOKASI	SUMBER DANA	PRIORITAS			TARGET	PAGU INDIKATIF (Rp)	
							SEBELUM	SESUDAH	RKPD 2025	APBD 2025	RKPD PERUBAHAN 2025				NASIONAL	DAERAH				
1	2	3	4	5	6	7	8	9	10	11	12	13	14	15	16	17	18	19	20	21
			Jumlah dokumen hasil pengelolaan upaya kesehatan ibu dan anak				-	1 Dokumen	0,00	0,00	540.000,00	540.000,00	Kota Bogor, Bogor Selatan, Cikaret Kota Bogor, Bogor Selatan, Bondongan	DAK NON FISIK-DANA BOK-BOK PUSKESMAS	-	Penguatan kualitas pelayanan dasar pendidikan, kesehatan dan perlindungan sosial			0,00	DINAS KESEHATAN
	1.02.02.2.02.0047	Pengelolaan Pelayanan Kelanjutusiaan																		
			Jumlah dokumen hasil pengelolaan pelayanan kelanjutusiaan				-	1 0	0,00	0,00	34.800.000,00	34.800.000,00	-	DAK NON FISIK-DANA BOK-BOK PUSKESMAS	-	Penguatan kualitas pelayanan dasar pendidikan, kesehatan dan perlindungan sosial			0,00	DINAS KESEHATAN
	1.02.02.2.02.0048	Pengelolaan Layanan Imunisasi																		
			Jumlah Dokumen Hasil Pengelolaan Layanan Imunisasi				-	1 0	0,00	0,00	43.500.000,00	43.500.000,00	Kota Bogor, Bogor Selatan, Bondongan Kota Bogor, Bogor Selatan, Empang	DAK NON FISIK-DANA BOK-BOK PUSKESMAS	-	Penguatan kualitas pelayanan dasar pendidikan, kesehatan dan perlindungan sosial			0,00	DINAS KESEHATAN
3.	**1.02.05**	**PROGRAM PEMBERDAYAAN MASYARAKAT BIDANG KESEHATAN**	**Persentase Kelurahan siaga aktif mandiri Persentase Rumah Tangga ber PHBS**				**-**	**11,5 72,20 Persen Persen**	**17.479.390.579,00**	**17.245.274.179,00**	**17.260.804.012,00**	**117.316.521,00**							**17.596.707.100,00**	
	1.02.05.2.03	Pengembangan dan Pelaksanaan Upaya Kesehatan Bersumber Daya Masyarakat (UKBM) Tingkat Daerah Kabupaten/Kota	*Jumlah puskesmas yang melaksanakan Integrasi Layanan Primer (ILP) Persentase Posyandu Aktif Persentase UKBM yang memiliki strata purnama dan mandiri*				-	25 Puskesmas 42,00 Persen 87,00 Persen	16.999.986.012,00	16.852.786.012,00	16.931.826.012,00	-68.160.000,00			-	Penguatan kualitas pelayanan dasar pendidikan, kesehatan dan perlindungan sosial	-		17.422.367.000,00	DINAS KESEHATAN
	1.02.05.2.03.0001	Bimbingan Teknis dan Supervisi Pengembangan dan Pelaksanaan Upaya Kesehatan Bersumber Daya Masyarakat (UKBM)																		
			Jumlah Dokumen Hasil Bimbingan Teknis dan Supervisi Upaya Kesehatan Bersumber Daya Masyarakat (UKBM)				-	1 0	0,00	0,00	3.712.000,00	3.712.000,00	Kota Bogor, Bogor Selatan, Cikaret Kota Bogor, Bogor Selatan, Bondongan Kota Bogor, Bogor Selatan, Empang	DAK NON FISIK-DANA BOK-BOK PUSKESMAS	-	Penguatan kualitas pelayanan dasar pendidikan, kesehatan dan perlindungan sosial			0,00	DINAS KESEHATAN
		PUSKESMAS LAWANG GINTUNG							**613.738.175.717,00**	**619.756.627.468,00**	**695.284.757.015,00**	**81.546.581.298,00**							**621.864.229.420,00**	
	1	**URUSAN PEMERINTAHAN WAJIB YANG BERKAITAN DENGAN PELAYANAN DASAR**							**613.738.175.717,00**	**619.756.627.468,00**	**695.284.757.015,00**	**81.546.581.298,00**							**621.864.229.420,00**	
	1.02	**URUSAN PEMERINTAHAN BIDANG KESEHATAN**							**613.738.175.717,00**	**619.756.627.468,00**	**695.284.757.015,00**	**81.546.581.298,00**							**621.864.229.420,00**	
1.	**1.02.01**	**PROGRAM PENUNJANG URUSAN PEMERINTAHAN DAERAH KABUPATEN/KOTA**	**Nilai SAKIP Aspek Evaluasi Internal di lingkup Perangkat Daerah Persentase realisasi rencana tindak pengendalian resiko di lingkungan perangkat daerah Rata-rata Nilai SKM Aspek Pemenuhan Sarana Prasarana Nilai SAKIP Aspek Pelaporan Kinerja di lingkup Perangkat Daerah Nilai SAKIP Aspek Perencanaan Kinerja di lingkup Perangkat Daera Nilai SAKIP Aspek Pengukuran Kinerja di lingkup Perangkat Daerah Rata-rata Nilai SKM Aspek Penanganan Pengaduan Rata-rata Nilai SKM Aspek Pemenuhan Kualitas SDM Persentase Pengelolaan BMD yang dikelola sesuai dengan ketentuan Transparansi pengelolaan keuangan daerah Persentase realisasi anggaran terhadap DPA**				**100 12,48 21,97 26,55 27,01 87,11 88,38 88,75 94 94 95,00 Persentase Nilai Nilai Nilai Nilai Nilai Nilai Persen Persentase Persen**	**23,00 100 87,11 14,25 27,60 28,50 88,38 88,75 94 94 95,00 Nilai Persentase Nilai Nilai Nilai Nilai Nilai Nilai Persen Persentase Persen**	**207.123.041.198,00**	**204.777.661.005,00**	**209.161.756.556,00**	**286.635.485,00**							**207.409.676.683,00**	
	1.02.01.2.06	Administrasi Umum Perangkat Daerah	*Persentase pemenuhan kebutuhan operasional perangkat daerah*				100 Persen	100 Persen	4.762.962.787,00	3.458.985.300,00	2.710.376.910,00	-2.052.585.877,00			-	-	Pegawai di Lingkup Puskesmas		4.501.086.629,00	DINAS KESEHATAN
	1.02.01.2.06.0002	Penyediaan Peralatan dan Perlengkapan Kantor																		
			Jumlah Paket Peralatan dan Perlengkapan Kantor yang Disediakan				1 Paket	1 Paket	35.133.900,00	28.106.800,00	28.106.800,00	-7.027.100,00	Kota Bogor, Bogor Selatan, Pakuan Kota Bogor, Bogor Selatan, Harjasari Kota Bogor, Bogor Selatan, Muarasari Kota Bogor, Bogor Selatan, Lawanggintung	DANA ALOKASI UMUM (DAU)	-	-			0,00	DINAS KESEHATAN
	1.02.01.2.07	Pengadaan Barang Milik Daerah Penunjang Urusan Pemerintah Daerah	*Persentase Pemenuhan Sarana Prasarana penunjang urusan pemerintahan sesuai RKBMD*				100 Persen	100 Persen	2.403.667.372,00	1.666.417.100,00	2.672.636.000,00	268.968.628,00			-	-	Pegawai di Lingkup Puskesmas		2.238.614.461,00	DINAS KESEHATAN
	1.02.01.2.07.0007	Pengadaan Aset Tetap Lainnya																		
			Jumlah Unit Aset Tetap Lainnya yang Disediakan				7 Unit	4 Unit	50.850.600,00	50.850.600,00	50.850.600,00	0,00	Kota Bogor, Bogor Selatan, Pakuan Kota Bogor, Bogor Selatan, Harjasari Kota Bogor, Bogor Selatan, Muarasari Kota Bogor, Bogor Selatan, Lawanggintung	DANA ALOKASI UMUM (DAU)	-	-			0,00	DINAS KESEHATAN
	1.02.01.2.10	Peningkatan Pelayanan BLUD	*Persentase UPTD yang menerapkan BLUD*				100 Persen	100 Persen	65.520.943.159,00	65.520.943.159,00	69.661.615.329,00	4.140.672.170,00			-	-	Masyarakat		67.772.246.852,00	DINAS KESEHATAN
	1.02.01.2.10.0001	Pelayanan dan Penunjang Pelayanan BLUD																		

NO	KODE	URUSAN / BIDANG URUSAN / PROGRAM / KEGIATAN / SUB KEGIATAN	INDIKATOR PROGRAM / KEGIATAN / SUB KEGIATAN	TARGET AKHIR PERIODE RENSTRA OPD	REALISASI CAPAIAN RENJA OPD TAHUN 2023	PRAKIRAAN CAPAIAN TARGET RENJA OPD TAHUN 2024	CAPAIAN KINERJA DAN KERANGKA PENDANAAN										KELOMPOK SASARAN	PRAKIRAAN MAJU RENCANA TAHUN 2026		PERANGKAT DAERAH PENANGGUNG JAWAB
							TARGET 2025		PAGU INDIKATIF (Rp)			Bertambah/Berkurang (10-12)	LOKASI	SUMBER DANA	PRIORITAS			TARGET	PAGU INDIKATIF (Rp)	
							SEBELUM	SESUDAH	RKPD 2025	APBD 2025	RKPD PERUBAHAN 2025				NASIONAL	DAERAH				
1	2	3	4	5	6	7	8	9	10	11	12	13	14	15	16	17	18	19	20	21
			Jumlah BLUD yang Menyediakan Pelayanan dan Penunjang Pelayanan				1 Unit Kerja	1 Unit Kerja	2.053.722.086,00	2.053.722.086,00	2.092.345.901,00	38.623.815,00	Kota Bogor, Bogor Selatan, Harjasari Kota Bogor, Bogor Selatan, Muarasari Kota Bogor, Bogor Selatan, Lawanggintung Kota Bogor, Bogor Selatan, Pakuan	PENDAPATAN DARI BLUD	-	-			2.156.408.190,00	DINAS KESEHATAN
2.	**1.02.02**	**PROGRAM PEMENUHAN UPAYA KESEHATAN PERORANGAN DAN UPAYA KESEHATAN MASYARAKAT**	**Prevalensi ODGJ Insiden rate HIV Persentase fasilitas kesehatan yang terakreditasi Persentase fasilitas kesehatan pemerintah yang memenuhi standar Angka Kematian Bayi per 1.000 kelahiran hidup Prevalensi Diabetes Melitus Rasio Puskesmas per 30.000 penduduk Persentase penanganan kesehatan pada KLB/Bencana Angka Kematian Balita Per 1.000 kelahiran hidup Angka Kematian Ibu Prevalensi Hipertensi Angka Keberhasilan Pengobatan TB Persentase keluarga yang di intervensi melalui pendekatan keluarga Persentase Balita Berstatus Gizi Normal Predikat STBM**				**0,14 0,18 0,673 100 2,05 2,7 2,9 54,5 55 8,4 87,1 90 92 93,1 94 Paripurna Persen Angka Rasio Persen Persen Angka Angka Rasio Persen Persen Persen Persen Persen Persen Persen Predikat**	**0,14 0,18 55 80 6,9 2,05 0,673 100 7,6 92,02 8,4 90 94 87,1 Madya Persen Angka Persen Persen Angka Persen Rasio Persen Angka Angka Persen Persen Persen Persen Predikat**	**386.631.596.460,00**	**395.315.873.204,00**	**465.207.675.767,00**	**8.299.249.177,00**							**394.930.845.637,00**	
	1.02.02.2.01	Penyediaan Fasilitas Pelayanan Kesehatan untuk UKM dan UKP Kewenangan Daerah Kabupaten/Kota	*Jumlah Puskesmas yang dipenuhi kebutuhan obat essensial dan bahan habis pakai (BHP) Jumlah puskesmas yang melaksanakan Integrasi Layanan Primer (ILP) Jumlah puskesmas yang melakukan intervensi kesehatan dasar melalui pendekatan keluarga Persentase kelengkapan sarana, prasarana dan alat kesehatan UKM dan UKP Kewenangan Daerah*				23 Unit 25 Puskesmas 73,19 Persen	23 Unit 25 Puskesmas 73,19 Persen	33.340.461.153,00	30.980.740.025,00	58.403.490.825,00	25.063.029.672,00			-	-	Masyarakat		14.057.649.222,00	DINAS KESEHATAN
	1.02.02.2.01.0009	Rehabilitasi dan Pemeliharaan Puskesmas																		
			Jumlah Sarana, Prasarana dan Alat Kesehatan yang Telah Dilakukan Rehabilitasi dan Pemeliharaan Oleh Puskesmas				1 Unit	1 Unit	23.641.000,00	23.496.000,00	23.496.000,00	-145.000,00	Kota Bogor, Bogor Selatan, Pakuan Kota Bogor, Bogor Selatan, Harjasari Kota Bogor, Bogor Selatan, Muarasari Kota Bogor, Bogor Selatan, Lawanggintung	DANA ALOKASI UMUM (DAU)	-	-			0,00	DINAS KESEHATAN
	1.02.02.2.01.0023	Pengadaan Obat, Bahan Habis Pakai, Bahan Medis Habis Pakai,, Vaksin, Makanan dan Minuman di Fasilitas Kesehatan																		
			Jumlah Obat, Bahan Habis Pakai, Bahan Medis Habis Pakai, Vaksin, Makanan dan Minuman di Fasilitas Kesehatan yang disediakan				3 Paket	3 Paket	40.374.500,00	40.233.300,00	40.233.300,00	-141.200,00	Kota Bogor, Bogor Selatan, Pakuan Kota Bogor, Bogor Selatan, Harjasari Kota Bogor, Bogor Selatan, Muarasari Kota Bogor, Bogor Selatan, Lawanggintung	DANA ALOKASI UMUM (DAU)	-	-			0,00	DINAS KESEHATAN

NO	KODE	URUSAN / BIDANG URUSAN / PROGRAM / KEGIATAN / SUB KEGIATAN	INDIKATOR PROGRAM / KEGIATAN / SUB KEGIATAN	TARGET AKHIR PERIODE RENSTRA OPD	REALISASI CAPAIAN RENJA OPD TAHUN 2023	PRAKIRAAN CAPAIAN TARGET RENJA OPD TAHUN 2024	CAPAIAN KINERJA DAN KERANGKA PENDANAAN										KELOMPOK SASARAN	PRAKIRAAN MAJU RENCANA TAHUN 2026		PERANGKAT DAERAH PENANGGUNG JAWAB
							TARGET 2025		PAGU INDIKATIF (Rp)			Bertambah/Berkurang (10-12)	LOKASI	SUMBER DANA	PRIORITAS			TARGET	PAGU INDIKATIF (Rp)	
							SEBELUM	SESUDAH	RKPD 2025	APBD 2025	RKPD PERUBAHAN 2025				NASIONAL	DAERAH				
1	2	3	4	5	6	7	8	9	10	11	12	13	14	15	16	17	18	19	20	21
	1.02.02.2.02	Penyediaan Layanan Kesehatan untuk UKM dan UKP Rujukan Tingkat Daerah Kabupaten/Kota	*Cakupan kelurahan mengalami KLB yang dilakukan penyelidikan epidemiologi < 24 jam* *Cakupan Pelayanan Kesehatan Balita sesuai Standar* *Jumlah desa/kelurahan yang melaksanakan STBM* *Jumlah Fasilitas pelayanan kesehatan yang terakreditasi* *Jumlah penduduk yang memiliki jaminan kesehatan nasional* *Persentase anak usia pendidikan dasar yang mendapatkan pelayanan kesehatan sesuai standar* *Persentase Balita berat badan sangat kurang dan Berat badan Kurang (Underweight)* *Persentase Balita gizi buruk dan gizi kurang (Wasting)* *Persentase Balita Sangat Pendek dan Pendek (Stunting)* *Persentase bayi baru lahir mendapatkan pelayanan kesehatan bayi baru lahir* *Persentase ibu bersalin mendapatkan pelayanan persalinan* *Persentase ibu hamil mendapatkan pelayanan kesehatan ibu hamil* *Persentase Layanan Sistem Rujukan Konseling dan Call Center 24 Jam* *Persentase ODGJ berat yang mendapatkan pelayanan kesehatan jiwa sesuai standar* *Persentase orang dengan risiko terinfeksi HIV mendapatkan pelayanan deteksi dini HIV sesuai standar* *Persentase Orang terduga TBC mendapatkan pelayanan TBC sesuai standar* *Persentase orang usia 15–59 tahun mendapatkan skrining kesehatan sesuai standar* *Persentase pemenuhan media promosi kesehatan* *Persentase penderita DM yang mendapatkan pelayanan kesehatan sesuai standar* *Persentase penderita Hipertensi yang mendapatkan pelayanan kesehatan sesuai standar* *Persentase Puskesmas dan RS Kesehatan Yang telah Terdaftar serta aktif menggunakan SISRUTE untuk melakukan Rujukan dan Rujukan Balik* *Persentase puskesmas dengan kinerja baik* *Persentase puskesmas yang melaksanakan kesehatan kerja* *Persentase warga negara usia 60 tahun ke atas mendapatkan skrining kesehatan sesuai standar*				-	100 Persen 1.122.772 Orang 2,30 Persen 4,13 Persen 56 Persen 68 Kelurahan 75,00 Persen 93 Unit 9,6 Persen	351.196.989.499,00	362.548.120.781,00	404.625.774.044,00	53.428.784.545,00			-	-	-		379.176.928.815,00	DINAS KESEHATAN
	1.02.02.2.02.0001	Pengelolaan Pelayanan Kesehatan Ibu Hamil																		
			Jumlah Ibu Hamil yang Mendapatkan Pelayanan Kesehatan Sesuai Standar				-	585 Orang	0,00	0,00	33.550.000,00	33.550.000,00	Kota Bogor, Bogor Selatan, Pakuan Kota Bogor, Bogor Selatan, Harjasari Kota Bogor, Bogor Selatan, Lawanggintung	DAK NON FISIK-DANA BOK-BOK PUSKESMAS	-	-			0,00	DINAS KESEHATAN
	1.02.02.2.02.0005	Pengelolaan Pelayanan Kesehatan pada Usia Pendidikan Dasar																		
			Jumlah Anak Usia Pendidikan Dasar yang Mendapatkan Pelayanan Kesehatan Sesuai Standar				-	5428 Orang	0,00	0,00	19.750.000,00	19.750.000,00	Kota Bogor, Bogor Selatan, Harjasari Kota Bogor, Bogor Selatan, Muarasari Kota Bogor, Bogor Selatan, Lawanggintung	DAK NON FISIK-DANA BOK-BOK PUSKESMAS	-	-			0,00	DINAS KESEHATAN
	1.02.02.2.02.0010	Pengelolaan Pelayanan Kesehatan Orang dengan Gangguan Jiwa Berat																		
			Jumlah Orang yang Mendapatkan Pelayanan Kesehatan Orang dengan Gangguan Jiwa Berat Sesuai Standar				-	57 Orang	0,00	0,00	3.000.000,00	3.000.000,00	Kota Bogor, Bogor Selatan, Harjasari Kota Bogor, Bogor Selatan, Muarasari Kota Bogor, Bogor Selatan, Pakuan Kota Bogor, Bogor Selatan, Lawanggintung	DAK NON FISIK-DANA BOK-BOK PUSKESMAS	-	Penguatan kualitas pelayanan dasar pendidikan, kesehatan dan perlindungan sosial			0,00	DINAS KESEHATAN
	1.02.02.2.02.0011	Pengelolaan Pelayanan Kesehatan Orang Terduga Tuberkulosis																		
			Jumlah Orang Terduga Menderita Tuberkulosis yang Mendapatkan Pelayanan Sesuai Standar				-	532 Orang	0,00	0,00	6.700.000,00	6.700.000,00	Kota Bogor, Bogor Selatan, Harjasari Kota Bogor, Bogor Selatan, Muarasari Kota Bogor, Bogor Selatan, Pakuan Kota Bogor, Bogor Selatan, Lawanggintung	DAK NON FISIK-DANA BOK-BOK PUSKESMAS	-	Penguatan kualitas pelayanan dasar pendidikan, kesehatan dan perlindungan sosial			0,00	DINAS KESEHATAN
	1.02.02.2.02.0015	Pengelolaan Pelayanan Kesehatan Gizi Masyarakat																		

NO	KODE	URUSAN / BIDANG URUSAN / PROGRAM / KEGIATAN / SUB KEGIATAN	INDIKATOR PROGRAM / KEGIATAN / SUB KEGIATAN	TARGET AKHIR PERIODE RENSTRA OPD	REALISASI CAPAIAN RENJA OPD TAHUN 2023	PRAKIRAAN CAPAIAN TARGET RENJA OPD TAHUN 2024	CAPAIAN KINERJA DAN KERANGKA PENDANAAN										KELOMPOK SASARAN	PRAKIRAAN MAJU RENCANA TAHUN 2026		PERANGKAT DAERAH PENANGGUNG JAWAB
							TARGET 2025		PAGU INDIKATIF (Rp)			Bertambah/Berkurang (10-12)	LOKASI	SUMBER DANA	PRIORITAS			TARGET	PAGU INDIKATIF (Rp)	
							SEBELUM	SESUDAH	RKPD 2025	APBD 2025	RKPD PERUBAHAN 2025				NASIONAL	DAERAH				
1	2	3	4	5	6	7	8	9	10	11	12	13	14	15	16	17	18	19	20	21
			Jumlah Dokumen Hasil Pengelolaan Pelayanan Kesehatan Gizi Masyarakat				-	1 Dokumen	0,00	0,00	160.059.000,00	160.059.000,00	Kota Bogor, Bogor Selatan, Harjasari Kota Bogor, Bogor Selatan, Muarasari Kota Bogor, Bogor Selatan, Pakuan Kota Bogor, Bogor Selatan, Lawanggintung	DAK NON FISIK-DANA BOK-BOK PUSKESMAS	-	Penguatan kualitas pelayanan dasar pendidikan, kesehatan dan perlindungan sosial			0,00	DINAS KESEHATAN
	1.02.02.2.02.0016	Pengelolaan Pelayanan Kesehatan Kerja dan Olahraga																		
			Jumlah Dokumen Hasil Pengelolaan Pelayanan Kesehatan Kerja dan Olahraga				-	1 Dokumen	0,00	0,00	1.000.000,00	1.000.000,00	Kota Bogor, Bogor Selatan, Pakuan Kota Bogor, Bogor Selatan, Harjasari Kota Bogor, Bogor Selatan, Muarasari Kota Bogor, Bogor Selatan, Lawanggintung	DAK NON FISIK-DANA BOK-BOK PUSKESMAS	-	Penguatan kualitas pelayanan dasar pendidikan, kesehatan dan perlindungan sosial			0,00	DINAS KESEHATAN
	1.02.02.2.02.0017	Pengelolaan Pelayanan Kesehatan Lingkungan																		
			Jumlah Dokumen Hasil Pengelolaan Pelayanan Kesehatan Lingkungan				-	1 Dokumen	0,00	0,00	19.600.000,00	19.600.000,00	Kota Bogor, Bogor Selatan, Pakuan Kota Bogor, Bogor Selatan, Harjasari Kota Bogor, Bogor Selatan, Muarasari Kota Bogor, Bogor Selatan, Lawanggintung	DAK NON FISIK-DANA BOK-BOK PUSKESMAS	-	Penguatan kualitas pelayanan dasar pendidikan, kesehatan dan perlindungan sosial			0,00	DINAS KESEHATAN
	1.02.02.2.02.0020	Pengelolaan Surveilans Kesehatan																		
			Jumlah Dokumen Hasil Pengelolaan Surveilans Kesehatan				-	1 Dokumen	0,00	0,00	11.850.000,00	11.850.000,00	Kota Bogor, Bogor Selatan, Pakuan Kota Bogor, Bogor Selatan, Harjasari Kota Bogor, Bogor Selatan, Muarasari Kota Bogor, Bogor Selatan, Lawanggintung	DAK NON FISIK-DANA BOK-BOK PUSKESMAS	-	Penguatan kualitas pelayanan dasar pendidikan, kesehatan dan perlindungan sosial			0,00	DINAS KESEHATAN
	1.02.02.2.02.0021	Pengelolaan Pelayanan Kesehatan Orang dengan Masalah Kesehatan Jiwa (ODMK)																		
			Jumlah Orang dengan Masalah Kejiwaan (ODMK) yang Mendapatkan Pelayanan Kesehatan				-	57 Orang	0,00	0,00	4.000.000,00	4.000.000,00	Kota Bogor, Bogor Selatan, Pakuan Kota Bogor, Bogor Selatan, Harjasari Kota Bogor, Bogor Selatan, Muarasari Kota Bogor, Bogor Selatan, Lawanggintung	DAK NON FISIK-DANA BOK-BOK PUSKESMAS	-	Penguatan kualitas pelayanan dasar pendidikan, kesehatan dan perlindungan sosial			0,00	DINAS KESEHATAN
	1.02.02.2.02.0025	Pelayanan Kesehatan Penyakit Menular dan Tidak Menular																		
			Jumlah Dokumen Hasil Pelayanan Kesehatan Penyakit Menular dan Tidak Menular				-	1 Dokumen	0,00	0,00	67.310.000,00	67.310.000,00	Kota Bogor, Bogor Selatan, Pakuan Kota Bogor, Bogor Selatan, Harjasari Kota Bogor, Bogor Selatan, Muarasari Kota Bogor, Bogor Selatan, Lawanggintung	DAK NON FISIK-DANA BOK-BOK PUSKESMAS	-	Penguatan kualitas pelayanan dasar pendidikan, kesehatan dan perlindungan sosial			0,00	DINAS KESEHATAN
	1.02.02.2.02.0033	Operasional Pelayanan Puskesmas																		
			Jumlah Dokumen Operasional Pelayanan Puskesmas				-	1 Dokumen	0,00	0,00	126.759.800,00	126.759.800,00	Kota Bogor, Bogor Selatan, Pakuan Kota Bogor, Bogor Selatan, Harjasari Kota Bogor, Bogor Selatan, Muarasari Kota Bogor, Bogor Selatan, Lawanggintung	DAK NON FISIK-DANA BOK-BOK PUSKESMAS	-	Penguatan kualitas pelayanan dasar pendidikan, kesehatan dan perlindungan sosial			0,00	DINAS KESEHATAN
	1.02.02.2.02.0034	Operasional Pelayanan Fasilitas Kesehatan Lainnya																		
			Jumlah Dokumen Operasional Pelayanan Fasilitas Kesehatan Lainnya				-	1 Dokumen	0,00	0,00	5.465.000,00	5.465.000,00	Kota Bogor, Bogor Selatan, Harjasari Kota Bogor, Bogor Selatan, Muarasari Kota Bogor, Bogor Selatan, Pakuan Kota Bogor, Bogor Selatan, Lawanggintung	DAK NON FISIK-DANA BOK-BOK PUSKESMAS	-	Penguatan kualitas pelayanan dasar pendidikan, kesehatan dan perlindungan sosial			0,00	DINAS KESEHATAN
	1.02.02.2.02.0044	Pengelolaan Pelayanan Kesehatan Reproduksi																		
			Jumlah dokumen hasil pengelolaan pelayanan kesehatan reproduksi				-	1 Dokumen	0,00	0,00	4.800.000,00	4.800.000,00	Kota Bogor, Bogor Selatan, Lawanggintung	DAK NON FISIK-DANA BOK-BOK PUSKESMAS	-	Penguatan kualitas pelayanan dasar pendidikan, kesehatan dan perlindungan sosial			0,00	DINAS KESEHATAN
	1.02.02.2.02.0046	Pengelolaan upaya kesehatan Ibu dan Anak																		
			Jumlah dokumen hasil pengelolaan upaya kesehatan ibu dan anak				-	1 Dokumen	0,00	0,00	540.000,00	540.000,00	Kota Bogor, Bogor Selatan, Lawanggintung	DAK NON FISIK-DANA BOK-BOK PUSKESMAS	-	Penguatan kualitas pelayanan dasar pendidikan, kesehatan dan perlindungan sosial			0,00	DINAS KESEHATAN
	1.02.02.2.02.0047	Pengelolaan Pelayanan Kelanjutusiaan																		

NO	KODE	URUSAN / BIDANG URUSAN / PROGRAM / KEGIATAN / SUB KEGIATAN	INDIKATOR PROGRAM / KEGIATAN / SUB KEGIATAN	TARGET AKHIR PERIODE RENSTRA OPD	REALISASI CAPAIAN RENJA OPD TAHUN 2023	PRAKIRAAN CAPAIAN TARGET RENJA OPD TAHUN 2024	CAPAIAN KINERJA DAN KERANGKA PENDANAAN										KELOMPOK SASARAN	PRAKIRAAN MAJU RENCANA TAHUN 2026		PERANGKAT DAERAH PENANGGUNG JAWAB
							TARGET 2025		PAGU INDIKATIF (Rp)			Bertambah/Berkurang (10-12)	LOKASI	SUMBER DANA	PRIORITAS			TARGET	PAGU INDIKATIF (Rp)	
							SEBELUM	SESUDAH	RKPD 2025	APBD 2025	RKPD PERUBAHAN 2025				NASIONAL	DAERAH				
1	2	3	4	5	6	7	8	9	10	11	12	13	14	15	16	17	18	19	20	21
			Jumlah dokumen hasil pengelolaan pelayanan kelanjutusiaan				-	1 Dokumen	0,00	0,00	26.400.000,00	26.400.000,00	Kota Bogor, Bogor Selatan, Lawanggintung	DAK NON FISIK-DANA BOK-BOK PUSKESMAS	-	Penguatan kualitas pelayanan dasar pendidikan, kesehatan dan perlindungan sosial			0,00	DINAS KESEHATAN
	1.02.02.2.02.0048	Pengelolaan Layanan Imunisasi																		
			Jumlah Dokumen Hasil Pengelolaan Layanan Imunisasi				-	1 Dokumen	0,00	0,00	36.200.000,00	36.200.000,00	Kota Bogor, Bogor Selatan, Lawanggintung	DAK NON FISIK-DANA BOK-BOK PUSKESMAS	-	Penguatan kualitas pelayanan dasar pendidikan, kesehatan dan perlindungan sosial			0,00	DINAS KESEHATAN
3.	**1.02.05**	**PROGRAM PEMBERDAYAAN MASYARAKAT BIDANG KESEHATAN**	**Persentase Kelurahan siaga aktif mandiri Persentase Rumah Tangga ber PHBS**				**-**	**11,5 72,20 Persen Persen**	**17.479.390.579,00**	**17.245.274.179,00**	**17.260.804.012,00**	**117.316.521,00**							**17.596.707.100,00**	
	1.02.05.2.03	Pengembangan dan Pelaksanaan Upaya Kesehatan Bersumber Daya Masyarakat (UKBM) Tingkat Daerah Kabupaten/Kota	*Jumlah puskesmas yang melaksanakan Integrasi Layanan Primer (ILP) Persentase Posyandu Aktif Persentase UKBM yang memiliki strata purnama dan mandiri*				-	25 Puskesmas 42,00 Persen 87,00 Persen	16.999.986.012,00	16.852.786.012,00	16.931.826.012,00	-68.160.000,00			-	Penguatan kualitas pelayanan dasar pendidikan, kesehatan dan perlindungan sosial	-		17.422.367.000,00	DINAS KESEHATAN
	1.02.05.2.03.0001	Bimbingan Teknis dan Supervisi Pengembangan dan Pelaksanaan Upaya Kesehatan Bersumber Daya Masyarakat (UKBM)																		
			Jumlah Dokumen Hasil Bimbingan Teknis dan Supervisi Upaya Kesehatan Bersumber Daya Masyarakat (UKBM)				-	1 Dokumen	0,00	0,00	3.712.000,00	3.712.000,00	Kota Bogor, Bogor Selatan, Lawanggintung	DAK NON FISIK-DANA BOK-BOK PUSKESMAS	-	Penguatan kualitas pelayanan dasar pendidikan, kesehatan dan perlindungan sosial			0,00	DINAS KESEHATAN
		PUSKESMAS BOGOR TIMUR							**613.738.175.717,00**	**619.756.627.468,00**	**695.284.757.015,00**	**81.546.581.298,00**							**621.864.229.420,00**	
	1	**URUSAN PEMERINTAHAN WAJIB YANG BERKAITAN DENGAN PELAYANAN DASAR**							**613.738.175.717,00**	**619.756.627.468,00**	**695.284.757.015,00**	**81.546.581.298,00**							**621.864.229.420,00**	
	1.02	**URUSAN PEMERINTAHAN BIDANG KESEHATAN**							**613.738.175.717,00**	**619.756.627.468,00**	**695.284.757.015,00**	**81.546.581.298,00**							**621.864.229.420,00**	
1.	**1.02.01**	**PROGRAM PENUNJANG URUSAN PEMERINTAHAN DAERAH KABUPATEN/KOTA**	**Nilai SAKIP Aspek Evaluasi Internal di lingkup Perangkat Daerah Persentase kepatuhan anggaran Rata-rata Nilai SKM Aspek Pemenuhan Sarana Prasarana Nilai SAKIP Aspek Pelaporan Kinerja di lingkup Perangkat Daerah Nilai SAKIP Aspek Perencanaan Kinerja di lingkup Perangkat Daera Nilai SAKIP Aspek Pengukuran Kinerja di lingkup Perangkat Daerah Rata-rata Nilai SKM Aspek Pemenuhan Persyaratan, Prosedur, Waktu, Tarif, dan Standar Layanan Rata-rata Nilai SKM Aspek Pemenuhan Kualitas SDM Transparansi pengelolaan keuangan daerah Persentase realisasi anggaran terhadap DPA**				**100 12,48 21,97 26,55 27,01 87,11 88,38 88,75 94 95,00 Persentase Nilai Nilai Nilai Nilai Nilai Nilai Persen Persen**	**23,00 100 87,11 14,25 27,60 28,50 88,38 88,75 94 95,00 Nilai Persentase Nilai Nilai Nilai Nilai Nilai Nilai Persen Persen**	**207.123.041.198,00**	**204.777.661.005,00**	**209.161.756.556,00**	**286.635.485,00**							**207.409.676.683,00**	
	1.02.01.2.10	Peningkatan Pelayanan BLUD	*Persentase UPTD yang menerapkan BLUD*				100 Persen	100 Persen	65.520.943.159,00	65.520.943.159,00	69.661.615.329,00	4.140.672.170,00			-	-	Masyarakat		67.772.246.852,00	DINAS KESEHATAN
	1.02.01.2.10.0001	Pelayanan dan Penunjang Pelayanan BLUD																		
			Jumlah BLUD yang Menyediakan Pelayanan dan Penunjang Pelayanan				1 Unit Kerja	1 Unit Kerja	4.268.633.607,00	4.268.633.607,00	4.312.885.467,00	44.251.860,00	Kota Bogor, Bogor Timur, Baranangsiang Kota Bogor, Bogor Timur, Katulampa	PENDAPATAN DARI BLUD	-	-			4.351.135.189,00	DINAS KESEHATAN
2.	**1.02.02**	**PROGRAM PEMENUHAN UPAYA KESEHATAN PERORANGAN DAN UPAYA KESEHATAN MASYARAKAT**	**Prevalensi ODGJ Insiden rate HIV Persentase fasilitas kesehatan yang terakreditasi Persentase fasilitas kesehatan pemerintah yang memenuhi standar Angka Kematian Bayi per 1.000 kelahiran hidup Prevalensi Diabetes Melitus Rasio Puskesmas per 30.000 penduduk Persentase FKTP Pemerintah dengan ketersediaan obat esensial dan bahan habis pakai (BHP) Angka Kematian Balita Per 1.000 kelahiran hidup Angka Kematian Ibu Prevalensi Hipertensi Angka Keberhasilan Pengobatan TB Persentase keluarga yang di intervensi melalui pendekatan keluarga Persentase Balita Berstatus Gizi Normal Predikat STBM**				**-**	**0,14 0,18 55 80 6,9 2,05 0,673 100 7,6 92,02 8,4 90 94 87,1 Madya Persen Angka Persen Persen Angka Persen Rasio Persen Angka Angka Persen Persen Persen Persen Predikat**	**386.631.596.460,00**	**395.315.873.204,00**	**465.207.675.767,00**	**8.299.249.177,00**							**394.930.845.637,00**	

NO	KODE	URUSAN / BIDANG URUSAN / PROGRAM / KEGIATAN / SUB KEGIATAN	INDIKATOR PROGRAM / KEGIATAN / SUB KEGIATAN	TARGET AKHIR PERIODE RENSTRA OPD	REALISASI CAPAIAN RENJA OPD TAHUN 2023	PRAKIRAAN CAPAIAN TARGET RENJA OPD TAHUN 2024	CAPAIAN KINERJA DAN KERANGKA PENDANAAN										KELOMPOK SASARAN	PRAKIRAAN MAJU RENCANA TAHUN 2026		PERANGKAT DAERAH PENANGGUNG JAWAB
							TARGET 2025		PAGU INDIKATIF (Rp)			Bertambah/Berkurang (10-12)	LOKASI	SUMBER DANA	PRIORITAS			TARGET	PAGU INDIKATIF (Rp)	
							SEBELUM	SESUDAH	RKPD 2025	APBD 2025	RKPD PERUBAHAN 2025				NASIONAL	DAERAH				
1	2	3	4	5	6	7	8	9	10	11	12	13	14	15	16	17	18	19	20	21
	1.02.02.2.02	Penyediaan Layanan Kesehatan untuk UKM dan UKP Rujukan Tingkat Daerah Kabupaten/Kota	*Cakupan Pelayanan Kesehatan Balita sesuai Standar* *Persentase anak usia pendidikan dasar yang mendapatkan pelayanan kesehatan sesuai standar* *Persentase ibu bersalin mendapatkan pelayanan persalinan* *Persentase ibu hamil mendapatkan pelayanan kesehatan ibu hamil* *Persentase ODGJ berat yang mendapatkan pelayanan kesehatan jiwa sesuai standar* *"Persentase orang dengan risiko terinfeksi HIV mendapatkan pelayanan deteksi dini HIV sesuai standar"* *Persentase Orang terduga TBC mendapatkan pelayanan TBC sesuai standar* *Persentase orang usia 15–59 tahun mendapatkan skrining kesehatan sesuai standar* *Persentase penderita DM yang mendapatkan pelayanan kesehatan sesuai standar* *Persentase penderita Hipertensi yang mendapatkan pelayanan kesehatan sesuai standar* *Persentase warga negara usia 60 tahun ke atas mendapatkan skrining kesehatan sesuai standar* *Presentase bayi baru lahir mendapatkan pelayanan kesehatan bayi baru lahir*				-	100 Persen	351.196.989.499,00	362.548.120.781,00	404.625.774.044,00	53.428.784.545,00			Memperkuat Pembangunan Sumber Daya Manusia (SDM), Sains, Teknologi, Pendidikan, Kesehatan, Prestasi Olahraga, Kesetaraan Gender, serta Penguatan Peran Perempuan, Pemuda (Generasi Milenial dan Generasi Z), dan Penyandan Disabilitas	Penguatan kualitas pelayanan dasar pendidikan, kesehatan dan perlindungan sosial	-		379.176.928.815,00	DINAS KESEHATAN
	1.02.02.2.02.0001	Pengelolaan Pelayanan Kesehatan Ibu Hamil																		
			Jumlah Ibu Hamil yang Mendapatkan Pelayanan Kesehatan Sesuai Standar				-	877 Orang	0,00	0,00	28.050.000,00	28.050.000,00	Kota Bogor, Bogor Timur, Semua Kel/Desa	DAK NON FISIK-DANA BOK-BOK PUSKESMAS	Memperkuat Pembangunan Sumber Daya Manusia (SDM), Sains, Teknologi, Pendidikan, Kesehatan, Prestasi Olahraga, Kesetaraan Gender, serta Penguatan Peran Perempuan, Pemuda (Generasi Milenial dan Generasi Z), dan Penyandan Disabilitas	Penguatan kualitas pelayanan dasar pendidikan, kesehatan dan perlindungan sosial			0,00	DINAS KESEHATAN
	1.02.02.2.02.0005	Pengelolaan Pelayanan Kesehatan pada Usia Pendidikan Dasar																		
			Jumlah Anak Usia Pendidikan Dasar yang Mendapatkan Pelayanan Kesehatan Sesuai Standar				-	8144 Orang	0,00	0,00	41.300.000,00	41.300.000,00	Kota Bogor, Bogor Timur, Baranangsiang Kota Bogor, Bogor Timur, Katulampa	DAK NON FISIK-DANA BOK-BOK PUSKESMAS	Memperkuat Pembangunan Sumber Daya Manusia (SDM), Sains, Teknologi, Pendidikan, Kesehatan, Prestasi Olahraga, Kesetaraan Gender, serta Penguatan Peran Perempuan, Pemuda (Generasi Milenial dan Generasi Z), dan Penyandan Disabilitas	Penguatan kualitas pelayanan dasar pendidikan, kesehatan dan perlindungan sosial			0,00	DINAS KESEHATAN
	1.02.02.2.02.0010	Pengelolaan Pelayanan Kesehatan Orang dengan Gangguan Jiwa Berat																		
			Jumlah Orang yang Mendapatkan Pelayanan Kesehatan Orang dengan Gangguan Jiwa Berat Sesuai Standar				-	86 Orang	0,00	0,00	3.000.000,00	3.000.000,00	Kota Bogor, Bogor Timur, Baranangsiang Kota Bogor, Bogor Timur, Katulampa	DAK NON FISIK-DANA BOK-BOK PUSKESMAS	Memperkuat Pembangunan Sumber Daya Manusia (SDM), Sains, Teknologi, Pendidikan, Kesehatan, Prestasi Olahraga, Kesetaraan Gender, serta Penguatan Peran Perempuan, Pemuda (Generasi Milenial dan Generasi Z), dan Penyandan Disabilitas	Penguatan kualitas pelayanan dasar pendidikan, kesehatan dan perlindungan sosial			0,00	DINAS KESEHATAN
	1.02.02.2.02.0011	Pengelolaan Pelayanan Kesehatan Orang Terduga Tuberkulosis																		
			Jumlah Orang Terduga Menderita Tuberkulosis yang Mendapatkan Pelayanan Sesuai Standar				-	993 Orang	0,00	0,00	16.200.000,00	16.200.000,00	Kota Bogor, Bogor Timur, Baranangsiang Kota Bogor, Bogor Timur, Katulampa	DAK NON FISIK-DANA BOK-BOK PUSKESMAS	Memperkuat Pembangunan Sumber Daya Manusia (SDM), Sains, Teknologi, Pendidikan, Kesehatan, Prestasi Olahraga, Kesetaraan Gender, serta Penguatan Peran Perempuan, Pemuda (Generasi Milenial dan Generasi Z), dan Penyandan Disabilitas	Penguatan kualitas pelayanan dasar pendidikan, kesehatan dan perlindungan sosial			0,00	DINAS KESEHATAN
	1.02.02.2.02.0015	Pengelolaan Pelayanan Kesehatan Gizi Masyarakat																		
			Jumlah Dokumen Hasil Pengelolaan Pelayanan Kesehatan Gizi Masyarakat				-	1 Dokumen	0,00	0,00	244.720.000,00	244.720.000,00	Kota Bogor, Bogor Timur, Baranangsiang	DAK NON FISIK-DANA BOK-BOK PUSKESMAS	Memperkuat Pembangunan Sumber Daya Manusia (SDM), Sains, Teknologi, Pendidikan, Kesehatan, Prestasi Olahraga, Kesetaraan Gender, serta Penguatan Peran Perempuan, Pemuda (Generasi Milenial dan Generasi Z), dan Penyandan Disabilitas	Penguatan kualitas pelayanan dasar pendidikan, kesehatan dan perlindungan sosial			0,00	DINAS KESEHATAN

NO	KODE	URUSAN / BIDANG URUSAN / PROGRAM / KEGIATAN / SUB KEGIATAN	INDIKATOR PROGRAM / KEGIATAN / SUB KEGIATAN	TARGET AKHIR PERIODE RENSTRA OPD	REALISASI CAPAIAN RENJA OPD TAHUN 2023	PRAKIRAAN CAPAIAN TARGET RENJA OPD TAHUN 2024	CAPAIAN KINERJA DAN KERANGKA PENDANAAN										KELOMPOK SASARAN	PRAKIRAAN MAJU RENCANA TAHUN 2026		PERANGKAT DAERAH PENANGGUNG JAWAB
							TARGET 2025		PAGU INDIKATIF (Rp)			Bertambah/Berkurang (10-12)	LOKASI	SUMBER DANA	PRIORITAS			TARGET	PAGU INDIKATIF (Rp)	
							SEBELUM	SESUDAH	RKPD 2025	APBD 2025	RKPD PERUBAHAN 2025				NASIONAL	DAERAH				
1	2	3	4	5	6	7	8	9	10	11	12	13	14	15	16	17	18	19	20	21
	1.02.02.2.02.0016	Pengelolaan Pelayanan Kesehatan Kerja dan Olahraga																		
			Jumlah Dokumen Hasil Pengelolaan Pelayanan Kesehatan Kerja dan Olahraga				-	1 Dokumen	0,00	0,00	1.000.000,00	1.000.000,00	Kota Bogor, Bogor Timur, Baranangsiang	DAK NON FISIK-DANA BOK-BOK PUSKESMAS	Memperkuat Pembangunan Sumber Daya Manusia (SDM), Sains, Teknologi, Pendidikan, Kesehatan, Prestasi Olahraga, Kesetaraan Gender, serta Penguatan Peran Perempuan, Pemuda (Generasi Milenial dan Generasi Z), dan Penyandan Disabilitas	Penguatan kualitas pelayanan dasar pendidikan, kesehatan dan perlindungan sosial			0,00	DINAS KESEHATAN
	1.02.02.2.02.0017	Pengelolaan Pelayanan Kesehatan Lingkungan																		
			Jumlah Dokumen Hasil Pengelolaan Pelayanan Kesehatan Lingkungan				-	1 Dokumen	0,00	0,00	19.600.000,00	19.600.000,00	Kota Bogor, Bogor Timur, Baranangsiang	DAK NON FISIK-DANA BOK-BOK PUSKESMAS	Memperkuat Pembangunan Sumber Daya Manusia (SDM), Sains, Teknologi, Pendidikan, Kesehatan, Prestasi Olahraga, Kesetaraan Gender, serta Penguatan Peran Perempuan, Pemuda (Generasi Milenial dan Generasi Z), dan Penyandan Disabilitas	Penguatan kualitas pelayanan dasar pendidikan, kesehatan dan perlindungan sosial			0,00	DINAS KESEHATAN
	1.02.02.2.02.0020	Pengelolaan Surveilans Kesehatan																		
			Jumlah Dokumen Hasil Pengelolaan Surveilans Kesehatan				-	1 Dokumen	0,00	0,00	17.150.000,00	17.150.000,00	Kota Bogor, Bogor Timur, Baranangsiang	DAK NON FISIK-DANA BOK-BOK PUSKESMAS	Memperkuat Pembangunan Sumber Daya Manusia (SDM), Sains, Teknologi, Pendidikan, Kesehatan, Prestasi Olahraga, Kesetaraan Gender, serta Penguatan Peran Perempuan, Pemuda (Generasi Milenial dan Generasi Z), dan Penyandan Disabilitas	Penguatan kualitas pelayanan dasar pendidikan, kesehatan dan perlindungan sosial			0,00	DINAS KESEHATAN
	1.02.02.2.02.0021	Pengelolaan Pelayanan Kesehatan Orang dengan Masalah Kesehatan Jiwa (ODMK)																		
			Jumlah Orang dengan Masalah Kejiwaan (ODMK) yang Mendapatkan Pelayanan Kesehatan				-	86 Orang	0,00	0,00	4.000.000,00	4.000.000,00	Kota Bogor, Bogor Timur, Baranangsiang	DAK NON FISIK-DANA BOK-BOK PUSKESMAS	Memperkuat Pembangunan Sumber Daya Manusia (SDM), Sains, Teknologi, Pendidikan, Kesehatan, Prestasi Olahraga, Kesetaraan Gender, serta Penguatan Peran Perempuan, Pemuda (Generasi Milenial dan Generasi Z), dan Penyandan Disabilitas	Penguatan kualitas pelayanan dasar pendidikan, kesehatan dan perlindungan sosial			0,00	DINAS KESEHATAN
	1.02.02.2.02.0025	Pelayanan Kesehatan Penyakit Menular dan Tidak Menular																		
			Jumlah Dokumen Hasil Pelayanan Kesehatan Penyakit Menular dan Tidak Menular				-	1 Dokumen	0,00	0,00	75.440.000,00	75.440.000,00	Kota Bogor, Bogor Timur, Baranangsiang	DAK NON FISIK-DANA BOK-BOK PUSKESMAS	Memperkuat Pembangunan Sumber Daya Manusia (SDM), Sains, Teknologi, Pendidikan, Kesehatan, Prestasi Olahraga, Kesetaraan Gender, serta Penguatan Peran Perempuan, Pemuda (Generasi Milenial dan Generasi Z), dan Penyandan Disabilitas	Penguatan kualitas pelayanan dasar pendidikan, kesehatan dan perlindungan sosial			0,00	DINAS KESEHATAN
	1.02.02.2.02.0033	Operasional Pelayanan Puskesmas																		
			Jumlah Dokumen Operasional Pelayanan Puskesmas				-	1 Dokumen	0,00	0,00	297.003.900,00	297.003.900,00	Kota Bogor, Bogor Timur, Baranangsiang	PENDAPATAN ASLI DAERAH (PAD) DAK NON FISIK-DANA BOK-BOK PUSKESMAS	Memperkuat Pembangunan Sumber Daya Manusia (SDM), Sains, Teknologi, Pendidikan, Kesehatan, Prestasi Olahraga, Kesetaraan Gender, serta Penguatan Peran Perempuan, Pemuda (Generasi Milenial dan Generasi Z), dan Penyandan Disabilitas	Penguatan kualitas pelayanan dasar pendidikan, kesehatan dan perlindungan sosial			0,00	DINAS KESEHATAN
	1.02.02.2.02.0034	Operasional Pelayanan Fasilitas Kesehatan Lainnya																		
			Jumlah Dokumen Operasional Pelayanan Fasilitas Kesehatan Lainnya				-	1 Dokumen	0,00	0,00	6.225.000,00	6.225.000,00	Kota Bogor, Bogor Timur, Baranangsiang	DAK NON FISIK-DANA BOK-BOK PUSKESMAS	Memperkuat Pembangunan Sumber Daya Manusia (SDM), Sains, Teknologi, Pendidikan, Kesehatan, Prestasi Olahraga, Kesetaraan Gender, serta Penguatan Peran Perempuan, Pemuda (Generasi Milenial dan Generasi Z), dan Penyandan Disabilitas	Penguatan kualitas pelayanan dasar pendidikan, kesehatan dan perlindungan sosial			0,00	DINAS KESEHATAN
	1.02.02.2.02.0044	Pengelolaan Pelayanan Kesehatan Reproduksi																		

NO	KODE	URUSAN / BIDANG URUSAN / PROGRAM / KEGIATAN / SUB KEGIATAN	INDIKATOR PROGRAM / KEGIATAN / SUB KEGIATAN	TARGET AKHIR PERIODE RENSTRA OPD	REALISASI CAPAIAN RENJA OPD TAHUN 2023	PRAKIRAAN CAPAIAN TARGET RENJA OPD TAHUN 2024	CAPAIAN KINERJA DAN KERANGKA PENDANAAN										KELOMPOK SASARAN	PRAKIRAAN MAJU RENCANA TAHUN 2026		PERANGKAT DAERAH PENANGGUNG JAWAB
							TARGET 2025		PAGU INDIKATIF (Rp)			Bertambah/Berkurang (10-12)	LOKASI	SUMBER DANA	PRIORITAS			TARGET	PAGU INDIKATIF (Rp)	
							SEBELUM	SESUDAH	RKPD 2025	APBD 2025	RKPD PERUBAHAN 2025				NASIONAL	DAERAH				
1	2	3	4	5	6	7	8	9	10	11	12	13	14	15	16	17	18	19	20	21
			Jumlah dokumen hasil pengelolaan pelayanan kesehatan reproduksi				-	1 Dokumen	0,00	0,00	2.400.000,00	2.400.000,00	Kota Bogor, Bogor Timur, Baranangsiang	DAK NON FISIK-DANA BOK-BOK PUSKESMAS	Memperkuat Pembangunan Sumber Daya Manusia (SDM), Sains, Teknologi, Pendidikan, Kesehatan, Prestasi Olahraga, Kesetaraan Gender, serta Penguatan Peran Perempuan, Pemuda (Generasi Milenial dan Generasi Z), dan Penyandan Disabilitas	Penguatan kualitas pelayanan dasar pendidikan, kesehatan dan perlindungan sosial			0,00	DINAS KESEHATAN
	1.02.02.2.02.0046	Pengelolaan upaya kesehatan Ibu dan Anak																		
			Jumlah dokumen hasil pengelolaan upaya kesehatan ibu dan anak				-	1 Dokumen	0,00	0,00	540.000,00	540.000,00	Kota Bogor, Bogor Timur, Baranangsiang	DAK NON FISIK-DANA BOK-BOK PUSKESMAS	Memperkuat Pembangunan Sumber Daya Manusia (SDM), Sains, Teknologi, Pendidikan, Kesehatan, Prestasi Olahraga, Kesetaraan Gender, serta Penguatan Peran Perempuan, Pemuda (Generasi Milenial dan Generasi Z), dan Penyandan Disabilitas	Penguatan kualitas pelayanan dasar pendidikan, kesehatan dan perlindungan sosial			0,00	DINAS KESEHATAN
	1.02.02.2.02.0047	Pengelolaan Pelayanan Kelanjutusiaan																		
			Jumlah dokumen hasil pengelolaan pelayanan kelanjutusiaan				-	1 Dokumen	0,00	0,00	30.600.000,00	30.600.000,00	Kota Bogor, Bogor Timur, Baranangsiang	DAK NON FISIK-DANA BOK-BOK PUSKESMAS	Memperkuat Pembangunan Sumber Daya Manusia (SDM), Sains, Teknologi, Pendidikan, Kesehatan, Prestasi Olahraga, Kesetaraan Gender, serta Penguatan Peran Perempuan, Pemuda (Generasi Milenial dan Generasi Z), dan Penyandan Disabilitas	Penguatan kualitas pelayanan dasar pendidikan, kesehatan dan perlindungan sosial			0,00	DINAS KESEHATAN
	1.02.02.2.02.0048	Pengelolaan Layanan Imunisasi																		
			Jumlah Dokumen Hasil Pengelolaan Layanan Imunisasi				-	1 Dokumen	0,00	0,00	40.900.000,00	40.900.000,00	Kota Bogor, Bogor Timur, Baranangsiang	DAK NON FISIK-DANA BOK-BOK PUSKESMAS	Memperkuat Pembangunan Sumber Daya Manusia (SDM), Sains, Teknologi, Pendidikan, Kesehatan, Prestasi Olahraga, Kesetaraan Gender, serta Penguatan Peran Perempuan, Pemuda (Generasi Milenial dan Generasi Z), dan Penyandan Disabilitas	Penguatan kualitas pelayanan dasar pendidikan, kesehatan dan perlindungan sosial			0,00	DINAS KESEHATAN
3.	**1.02.05**	**PROGRAM PEMBERDAYAAN MASYARAKAT BIDANG KESEHATAN**	**Persentase Kelurahan siaga aktif mandiri Persentase Rumah Tangga ber PHBS**				**-**	**11,5 72,20 Persen Persen**	**17.479.390.579,00**	**17.245.274.179,00**	**17.260.804.012,00**	**117.316.521,00**							**17.596.707.100,00**	
	1.02.05.2.03	Pengembangan dan Pelaksanaan Upaya Kesehatan Bersumber Daya Masyarakat (UKBM) Tingkat Daerah Kabupaten/Kota	*Jumlah puskesmas yang melaksanakan Integrasi Layanan Primer (ILP) Persentase Posyandu Aktif Persentase UKBM yang memiliki strata purnama dan mandiri*				-	25 Puskesmas 42,00 Persen 87,00 Persen	16.999.986.012,00	16.852.786.012,00	16.931.826.012,00	-68.160.000,00			-	Penguatan kualitas pelayanan dasar pendidikan, kesehatan dan perlindungan sosial	-		17.422.367.000,00	DINAS KESEHATAN
	1.02.05.2.03.0001	Bimbingan Teknis dan Supervisi Pengembangan dan Pelaksanaan Upaya Kesehatan Bersumber Daya Masyarakat (UKBM)																		
			Jumlah Dokumen Hasil Bimbingan Teknis dan Supervisi Upaya Kesehatan Bersumber Daya Masyarakat (UKBM)				-	1 Dokumen	0,00	0,00	3.712.000,00	3.712.000,00	Kota Bogor, Bogor Timur, Baranangsiang	DAK NON FISIK-DANA BOK-BOK PUSKESMAS	-	Penguatan kualitas pelayanan dasar pendidikan, kesehatan dan perlindungan sosial			0,00	DINAS KESEHATAN
		PUSKESMAS PULO ARMYN							**613.738.175.717,00**	**619.756.627.468,00**	**695.284.757.015,00**	**81.546.581.298,00**							**621.864.229.420,00**	
	1	**URUSAN PEMERINTAHAN WAJIB YANG BERKAITAN DENGAN PELAYANAN DASAR**							**613.738.175.717,00**	**619.756.627.468,00**	**695.284.757.015,00**	**81.546.581.298,00**							**621.864.229.420,00**	
	1.02	**URUSAN PEMERINTAHAN BIDANG KESEHATAN**							**613.738.175.717,00**	**619.756.627.468,00**	**695.284.757.015,00**	**81.546.581.298,00**							**621.864.229.420,00**	
1.	**1.02.01**	**PROGRAM PENUNJANG URUSAN PEMERINTAHAN DAERAH KABUPATEN/KOTA**	**Nilai SAKIP Aspek Evaluasi Internal di lingkup Perangkat Daerah Persentase kepatuhan anggaran Rata-rata Nilai SKM Aspek Pemenuhan Sarana Prasarana Nilai SAKIP Aspek Pelaporan Kinerja di lingkup Perangkat Daerah Nilai SAKIP Aspek Perencanaan Kinerja di lingkup Perangkat Daera Nilai SAKIP Aspek Pengukuran Kinerja di lingkup Perangkat Daerah Rata-rata Nilai SKM Aspek Penanganan Pengaduan Rata-rata Nilai SKM Aspek Pemenuhan Kualitas SDM Persentase Pengelolaan BMD yang dikelola sesuai dengan ketentuan Transparansi pengelolaan keuangan daerah Persentase realisasi anggaran terhadap DPA**				**100 12,48 21,97 26,55 27,01 87,11 88,38 88,75 94 94 95,00 Persentase Nilai Nilai Nilai Nilai Nilai Nilai Nilai Persen Persentase Persen**	**23,00 100 87,11 14,25 27,60 28,50 88,38 88,75 94 94 95,00 Nilai Persentase Nilai Nilai Nilai Nilai Nilai Nilai Nilai Persen Persentase Persen**	**207.123.041.198,00**	**204.777.661.005,00**	**209.161.756.556,00**	**286.635.485,00**							**207.409.676.683,00**	
	1.02.01.2.10	Peningkatan Pelayanan BLUD	*Persentase UPTD yang menerapkan BLUD*				100 Persen	100 Persen	65.520.943.159,00	65.520.943.159,00	69.661.615.329,00	4.140.672.170,00			-	-	Masyarakat		67.772.246.852,00	DINAS KESEHATAN
	1.02.01.2.10.0001	Pelayanan dan Penunjang Pelayanan BLUD																		

NO	KODE	URUSAN / BIDANG URUSAN / PROGRAM / KEGIATAN / SUB KEGIATAN	INDIKATOR PROGRAM / KEGIATAN / SUB KEGIATAN	TARGET AKHIR PERIODE RENSTRA OPD	REALISASI CAPAIAN RENJA OPD TAHUN 2023	PRAKIRAAN CAPAIAN TARGET RENJA OPD TAHUN 2024	CAPAIAN KINERJA DAN KERANGKA PENDANAAN										KELOMPOK SASARAN	PRAKIRAAN MAJU RENCANA TAHUN 2026		PERANGKAT DAERAH PENANGGUNG JAWAB
							TARGET 2025		PAGU INDIKATIF (Rp)			Bertambah/Berkurang (10-12)	LOKASI	SUMBER DANA	PRIORITAS			TARGET	PAGU INDIKATIF (Rp)	
							SEBELUM	SESUDAH	RKPD 2025	APBD 2025	RKPD PERUBAHAN 2025				NASIONAL	DAERAH				
1	2	3	4	5	6	7	8	9	10	11	12	13	14	15	16	17	18	19	20	21
			Jumlah BLUD yang Menyediakan Pelayanan dan Penunjang Pelayanan				1 Unit Kerja	1 Unit Kerja	2.608.469.842,00	2.608.469.842,00	2.733.650.201,00	125.180.359,00	Kota Bogor, Bogor Timur, Sukasari Kota Bogor, Bogor Timur, Sindangsari Kota Bogor, Bogor Timur, Sindangrasa Kota Bogor, Bogor Timur, Tajur	PENDAPATAN DARI BLUD	-	-			2.641.773.855,00	DINAS KESEHATAN
2.	**1.02.02**	**PROGRAM PEMENUHAN UPAYA KESEHATAN PERORANGAN DAN UPAYA KESEHATAN MASYARAKAT**	**Prevalensi ODGJ Insiden rate HIV Persentase fasilitas kesehatan yang terakreditasi Persentase fasilitas kesehatan pemerintah yang memenuhi standar Angka Kematian Bayi per 1.000 kelahiran hidup Prevalensi Diabetes Melitus Rasio Puskesmas per 30.000 penduduk Persentase FKTP Pemerintah dengan ketersediaan obat esensial dan bahan habis pakai (BHP) Angka Kematian Balita Per 1.000 kelahiran hidup Angka Kematian Ibu Prevalensi Hipertensi Angka Keberhasilan Pengobatan TB Persentase keluarga yang di intervensi melalui pendekatan keluarga Persentase Balita Berstatus Gizi Normal Predikat STBM**				**-**	**0,14 0,18 55 80 6,9 2,05 0,673 100 7,6 92,02 8,4 90 94 87,1 Madya Persen Angka Persen Persen Angka Persen Rasio Persen Angka Angka Persen Persen Persen Persen Predikat**	**386.631.596.460,00**	**395.315.873.204,00**	**465.207.675.767,00**	**8.299.249.177,00**							**394.930.845.637,00**	
	1.02.02.2.02	Penyediaan Layanan Kesehatan untuk UKM dan UKP Rujukan Tingkat Daerah Kabupaten/Kota	*Cakupan Pelayanan Kesehatan Balita sesuai Standar Persentase anak usia pendidikan dasar yang mendapatkan pelayanan kesehatan sesuai standar Persentase ibu bersalin mendapatkan pelayanan persalinan Persentase ibu hamil mendapatkan pelayanan kesehatan ibu hamil Persentase ODGJ berat yang mendapatkan pelayanan kesehatan jiwa sesuai standar Persentase orang dengan risiko terinfeksi HIV mendapatkan pelayanan deteksi dini HIV sesuai standar Persentase Orang terduga TBC mendapatkan pelayanan TBC sesuai standar Persentase orang usia 15–59 tahun mendapatkan skrining kesehatan sesuai standar Persentase penderita DM yang mendapatkan pelayanan kesehatan sesuai standar Persentase penderita Hipertensi yang mendapatkan pelayanan kesehatan sesuai standar Persentase warga negara usia 60 tahun ke atas mendapatkan skrining kesehatan sesuai standar Presentase bayi baru lahir mendapatkan pelayanan kesehatan bayi baru lahir*				-	100 Persen	351.196.989.499,00	362.548.120.781,00	404.625.774.044,00	53.428.784.545,00			-	Penguatan kualitas pelayanan dasar pendidikan, kesehatan dan perlindungan sosial	-		379.176.928.815,00	DINAS KESEHATAN
	1.02.02.2.02.0001	Pengelolaan Pelayanan Kesehatan Ibu Hamil																		
			Jumlah Ibu Hamil yang Mendapatkan Pelayanan Kesehatan Sesuai Standar				-	678 Orang	0,00	0,00	27.500.000,00	27.500.000,00	Kota Bogor, Bogor Timur, Sindangrasa	DAK NON FISIK-DANA BOK-BOK PUSKESMAS	-	Penguatan kualitas pelayanan dasar pendidikan, kesehatan dan perlindungan sosial			0,00	DINAS KESEHATAN
	1.02.02.2.02.0005	Pengelolaan Pelayanan Kesehatan pada Usia Pendidikan Dasar																		
			Jumlah Anak Usia Pendidikan Dasar yang Mendapatkan Pelayanan Kesehatan Sesuai Standar				-	6291 Orang	0,00	0,00	23.300.000,00	23.300.000,00	Kota Bogor, Bogor Timur, Sindangrasa	DAK NON FISIK-DANA BOK-BOK PUSKESMAS	-	Penguatan kualitas pelayanan dasar pendidikan, kesehatan dan perlindungan sosial			0,00	DINAS KESEHATAN
	1.02.02.2.02.0010	Pengelolaan Pelayanan Kesehatan Orang dengan Gangguan Jiwa Berat																		
			Jumlah Orang yang Mendapatkan Pelayanan Kesehatan Orang dengan Gangguan Jiwa Berat Sesuai Standar				-	66 Orang	0,00	0,00	3.000.000,00	3.000.000,00	Kota Bogor, Bogor Timur, Baranangsiang	DAK NON FISIK-DANA BOK-BOK PUSKESMAS	-	Penguatan kualitas pelayanan dasar pendidikan, kesehatan dan perlindungan sosial			0,00	DINAS KESEHATAN
	1.02.02.2.02.0011	Pengelolaan Pelayanan Kesehatan Orang Terduga Tuberkulosis																		
			Jumlah Orang Terduga Menderita Tuberkulosis yang Mendapatkan Pelayanan Sesuai Standar				-	871 Orang	0,00	0,00	9.000.000,00	9.000.000,00	Kota Bogor, Bogor Timur, Baranangsiang	DAK NON FISIK-DANA BOK-BOK PUSKESMAS	-	Penguatan kualitas pelayanan dasar pendidikan, kesehatan dan perlindungan sosial			0,00	DINAS KESEHATAN
	1.02.02.2.02.0015	Pengelolaan Pelayanan Kesehatan Gizi Masyarakat																		
			Jumlah Dokumen Hasil Pengelolaan Pelayanan Kesehatan Gizi Masyarakat				-	1 Dokumen	0,00	0,00	235.374.000,00	235.374.000,00	Kota Bogor, Bogor Timur, Baranangsiang	DAK NON FISIK-DANA BOK-BOK PUSKESMAS	-	Penguatan kualitas pelayanan dasar pendidikan, kesehatan dan perlindungan sosial			0,00	DINAS KESEHATAN
	1.02.02.2.02.0016	Pengelolaan Pelayanan Kesehatan Kerja dan Olahraga																		
			Jumlah Dokumen Hasil Pengelolaan Pelayanan Kesehatan Kerja dan Olahraga				-	1 Dokumen	0,00	0,00	1.000.000,00	1.000.000,00	Kota Bogor, Bogor Timur, Baranangsiang	DAK NON FISIK-DANA BOK-BOK PUSKESMAS	-	Penguatan kualitas pelayanan dasar pendidikan, kesehatan dan perlindungan sosial			0,00	DINAS KESEHATAN
	1.02.02.2.02.0017	Pengelolaan Pelayanan Kesehatan Lingkungan																		

NO	KODE	URUSAN / BIDANG URUSAN / PROGRAM / KEGIATAN / SUB KEGIATAN	INDIKATOR PROGRAM / KEGIATAN / SUB KEGIATAN	TARGET AKHIR PERIODE RENSTRA OPD	REALISASI CAPAIAN RENJA OPD TAHUN 2023	PRAKIRAAN CAPAIAN TARGET RENJA OPD TAHUN 2024	CAPAIAN KINERJA DAN KERANGKA PENDANAAN										KELOMPOK SASARAN	PRAKIRAAN MAJU RENCANA TAHUN 2026		PERANGKAT DAERAH PENANGGUNG JAWAB
							TARGET 2025		PAGU INDIKATIF (Rp)			Bertambah/Berkurang (10-12)	LOKASI	SUMBER DANA	PRIORITAS			TARGET	PAGU INDIKATIF (Rp)	
							SEBELUM	SESUDAH	RKPD 2025	APBD 2025	RKPD PERUBAHAN 2025				NASIONAL	DAERAH				
1	2	3	4	5	6	7	8	9	10	11	12	13	14	15	16	17	18	19	20	21
			Jumlah Dokumen Hasil Pengelolaan Pelayanan Kesehatan Lingkungan				-	1 Dokumen	0,00	0,00	19.600.000,00	19.600.000,00	Kota Bogor, Bogor Timur, Baranangsiang	DAK NON FISIK-DANA BOK-BOK PUSKESMAS	-	Penguatan kualitas pelayanan dasar pendidikan, kesehatan dan perlindungan sosial			0,00	DINAS KESEHATAN
	1.02.02.2.02.0020	Pengelolaan Surveilans Kesehatan																		
			Jumlah Dokumen Hasil Pengelolaan Surveilans Kesehatan				-	1 Dokumen	0,00	0,00	14.950.000,00	14.950.000,00	Kota Bogor, Bogor Timur, Baranangsiang	DAK NON FISIK-DANA BOK-BOK PUSKESMAS	-	Penguatan kualitas pelayanan dasar pendidikan, kesehatan dan perlindungan sosial			0,00	DINAS KESEHATAN
	1.02.02.2.02.0021	Pengelolaan Pelayanan Kesehatan Orang dengan Masalah Kesehatan Jiwa (ODMK)																		
			Jumlah Orang dengan Masalah Kejiwaan (ODMK) yang Mendapatkan Pelayanan Kesehatan				-	66 Orang	0,00	0,00	4.000.000,00	4.000.000,00	Kota Bogor, Bogor Timur, Baranangsiang	DAK NON FISIK-DANA BOK-BOK PUSKESMAS	-	Penguatan kualitas pelayanan dasar pendidikan, kesehatan dan perlindungan sosial			0,00	DINAS KESEHATAN
	1.02.02.2.02.0025	Pelayanan Kesehatan Penyakit Menular dan Tidak Menular																		
			Jumlah Dokumen Hasil Pelayanan Kesehatan Penyakit Menular dan Tidak Menular				-	1 Dokumen	0,00	0,00	85.780.000,00	85.780.000,00	Kota Bogor, Bogor Timur, Baranangsiang	DAK NON FISIK-DANA BOK-BOK PUSKESMAS	-	Penguatan kualitas pelayanan dasar pendidikan, kesehatan dan perlindungan sosial			0,00	DINAS KESEHATAN
	1.02.02.2.02.0033	Operasional Pelayanan Puskesmas																		
			Jumlah Dokumen Operasional Pelayanan Puskesmas				-	1 Dokumen	0,00	0,00	142.195.800,00	142.195.800,00	Kota Bogor, Bogor Timur, Baranangsiang	DAK NON FISIK-DANA BOK-BOK PUSKESMAS	-	Penguatan kualitas pelayanan dasar pendidikan, kesehatan dan perlindungan sosial			0,00	DINAS KESEHATAN
	1.02.02.2.02.0034	Operasional Pelayanan Fasilitas Kesehatan Lainnya																		
			Jumlah Dokumen Operasional Pelayanan Fasilitas Kesehatan Lainnya				-	1 Dokumen	0,00	0,00	5.845.000,00	5.845.000,00	Kota Bogor, Bogor Timur, Baranangsiang	DAK NON FISIK-DANA BOK-BOK PUSKESMAS	-	Penguatan kualitas pelayanan dasar pendidikan, kesehatan dan perlindungan sosial			0,00	DINAS KESEHATAN
	1.02.02.2.02.0044	Pengelolaan Pelayanan Kesehatan Reproduksi																		
			Jumlah dokumen hasil pengelolaan pelayanan kesehatan reproduksi				-	1 Dokumen	0,00	0,00	4.800.000,00	4.800.000,00	Kota Bogor, Bogor Timur, Baranangsiang	DAK NON FISIK-DANA BOK-BOK PUSKESMAS	-	Penguatan kualitas pelayanan dasar pendidikan, kesehatan dan perlindungan sosial			0,00	DINAS KESEHATAN
	1.02.02.2.02.0046	Pengelolaan upaya kesehatan Ibu dan Anak																		
			Jumlah dokumen hasil pengelolaan upaya kesehatan ibu dan anak				-	1 Dokumen	0,00	0,00	540.000,00	540.000,00	Kota Bogor, Bogor Timur, Baranangsiang	DAK NON FISIK-DANA BOK-BOK PUSKESMAS	-	Penguatan kualitas pelayanan dasar pendidikan, kesehatan dan perlindungan sosial			0,00	DINAS KESEHATAN
	1.02.02.2.02.0047	Pengelolaan Pelayanan Kelanjutusiaan																		
			Jumlah dokumen hasil pengelolaan pelayanan kelanjutusiaan				-	1 Dokumen	0,00	0,00	28.200.000,00	28.200.000,00	Kota Bogor, Bogor Timur, Baranangsiang	DAK NON FISIK-DANA BOK-BOK PUSKESMAS	-	Penguatan kualitas pelayanan dasar pendidikan, kesehatan dan perlindungan sosial			0,00	DINAS KESEHATAN
	1.02.02.2.02.0048	Pengelolaan Layanan Imunisasi																		
			Jumlah Dokumen Hasil Pengelolaan Layanan Imunisasi				-	1 Dokumen	0,00	0,00	38.300.000,00	38.300.000,00	Kota Bogor, Bogor Timur, Baranangsiang	DAK NON FISIK-DANA BOK-BOK PUSKESMAS	-	Penguatan kualitas pelayanan dasar pendidikan, kesehatan dan perlindungan sosial			0,00	DINAS KESEHATAN
3.	**1.02.05**	**PROGRAM PEMBERDAYAAN MASYARAKAT BIDANG KESEHATAN**	**Persentase Kelurahan siaga aktif mandiri Persentase Rumah Tangga ber PHBS**				**-**	**11,5 72,20 Persen Persen**	**17.479.390.579,00**	**17.245.274.179,00**	**17.260.804.012,00**	**117.316.521,00**							**17.596.707.100,00**	
	1.02.05.2.03	Pengembangan dan Pelaksanaan Upaya Kesehatan Bersumber Daya Masyarakat (UKBM) Tingkat Daerah Kabupaten/Kota	*Jumlah puskesmas yang melaksanakan Integrasi Layanan Primer (ILP) Persentase Posyandu Aktif Persentase UKBM yang memiliki strata purnama dan mandiri*				-	25 Puskesmas 42,00 Persen 87,00 Persen	16.999.986.012,00	16.852.786.012,00	16.931.826.012,00	-68.160.000,00			-	Penguatan kualitas pelayanan dasar pendidikan, kesehatan dan perlindungan sosial	-		17.422.367.000,00	DINAS KESEHATAN
	1.02.05.2.03.0001	Bimbingan Teknis dan Supervisi Pengembangan dan Pelaksanaan Upaya Kesehatan Bersumber Daya Masyarakat (UKBM)																		
			Jumlah Dokumen Hasil Bimbingan Teknis dan Supervisi Upaya Kesehatan Bersumber Daya Masyarakat (UKBM)				-	1 Dokumen	0,00	0,00	3.712.000,00	3.712.000,00	Kota Bogor, Bogor Timur, Baranangsiang	DAK NON FISIK-DANA BOK-BOK PUSKESMAS	-	Penguatan kualitas pelayanan dasar pendidikan, kesehatan dan perlindungan sosial			0,00	DINAS KESEHATAN
		PUSKESMAS BOGOR TENGAH							**613.738.175.717,00**	**619.756.627.468,00**	**695.284.757.015,00**	**81.546.581.298,00**							**621.864.229.420,00**	
	1	**URUSAN PEMERINTAHAN WAJIB YANG BERKAITAN DENGAN PELAYANAN DASAR**							**613.738.175.717,00**	**619.756.627.468,00**	**695.284.757.015,00**	**81.546.581.298,00**							**621.864.229.420,00**	
	1.02	**URUSAN PEMERINTAHAN BIDANG KESEHATAN**							**613.738.175.717,00**	**619.756.627.468,00**	**695.284.757.015,00**	**81.546.581.298,00**							**621.864.229.420,00**	

NO	KODE	URUSAN / BIDANG URUSAN / PROGRAM / KEGIATAN / SUB KEGIATAN	INDIKATOR PROGRAM / KEGIATAN / SUB KEGIATAN	TARGET AKHIR PERIODE RENSTRA OPD	REALISASI CAPAIAN RENJA OPD TAHUN 2023	PRAKIRAAN CAPAIAN TARGET RENJA OPD TAHUN 2024	CAPAIAN KINERJA DAN KERANGKA PENDANAAN										KELOMPOK SASARAN	PRAKIRAAN MAJU RENCANA TAHUN 2026		PERANGKAT DAERAH PENANGGUNG JAWAB
							TARGET 2025		PAGU INDIKATIF (Rp)			Bertambah/Berkurang (10-12)	LOKASI	SUMBER DANA	PRIORITAS			TARGET	PAGU INDIKATIF (Rp)	
							SEBELUM	SESUDAH	RKPD 2025	APBD 2025	RKPD PERUBAHAN 2025				NASIONAL	DAERAH				
1	2	3	4	5	6	7	8	9	10	11	12	13	14	15	16	17	18	19	20	21
1.	**1.02.01**	**PROGRAM PENUNJANG URUSAN PEMERINTAHAN DAERAH KABUPATEN/KOTA**	**Nilai SAKIP Aspek Evaluasi Internal di lingkup Perangkat Daerah Persentase kepatuhan anggaran Rata-rata Nilai SKM Aspek Pemenuhan Sarana Prasarana Nilai SAKIP Aspek Pelaporan Kinerja di lingkup Perangkat Daerah Nilai SAKIP Aspek Perencanaan Kinerja di lingkup Perangkat Daera Nilai SAKIP Aspek Pengukuran Kinerja di lingkup Perangkat Daerah Rata-rata Nilai SKM Aspek Pemenuhan Persyaratan, Prosedur, Waktu, Tarif, dan Standar Layanan Rata-rata Nilai SKM Aspek Pemenuhan Kualitas SDM Persentase Pengelolaan BMD yang dikelola sesuai dengan ketentuan Transparansi pengelolaan keuangan daerah Persentase realisasi anggaran terhadap DPA**				**100 12,48 21,97 26,55 27,01 87,11 88,38 88,75 94 94 95,00 Persentase Nilai Nilai Nilai Nilai Nilai Nilai Nilai Persen Persentase Persen**	**23,00 100 87,11 14,25 27,60 28,50 88,38 88,75 94 94 95,00 Nilai Persentase Nilai Nilai Nilai Nilai Nilai Nilai Persen Persentase Persen**	**207.123.041.198,00**	**204.777.661.005,00**	**209.161.756.556,00**	**286.635.485,00**							**207.409.676.683,00**	
	1.02.01.2.07	Pengadaan Barang Milik Daerah Penunjang Urusan Pemerintah Daerah	*Persentase Pemenuhan Sarana Prasarana penunjang urusan pemerintahan sesuai RKBMD*				100 Persen	100 Persen	2.403.667.372,00	1.666.417.100,00	2.672.636.000,00	268.968.628,00			-	-	Pegawai di Lingkup Puskesmas		2.238.614.461,00	DINAS KESEHATAN
	1.02.01.2.07.0007	Pengadaan Aset Tetap Lainnya																		
			Jumlah Unit Aset Tetap Lainnya yang Disediakan				5 Unit	5 Unit	19.785.500,00	19.785.500,00	19.785.500,00	0,00	Kota Bogor, Bogor Tengah, Pabaton Kota Bogor, Bogor Tengah, Cibogor	DANA ALOKASI UMUM (DAU)	-	-			0,00	DINAS KESEHATAN
	1.02.01.2.08	Penyediaan Jasa Penunjang Urusan Pemerintahan Daerah	*Persentase pemenuhan penyediaan jasa penunjang urusan pemerintahan daerah*				100 Persen	100 Persen	2.418.866.813,00	2.391.293.883,00	2.391.293.883,00	-27.572.930,00			-	-	Pegawai di Lingkup Puskesmas		2.344.822.000,00	DINAS KESEHATAN
	1.02.01.2.08.0002	Penyediaan Jasa Komunikasi, Sumber Daya Air dan Listrik																		
			Jumlah Laporan Penyediaan Jasa Komunikasi, Sumber Daya Air dan Listrik yang Disediakan				1 Laporan	1 Laporan	82.591.584,00	76.717.378,00	76.717.378,00	-5.874.206,00	Kota Bogor, Bogor Tengah, Pabaton Kota Bogor, Bogor Tengah, Cibogor	DANA ALOKASI UMUM (DAU)	-	-			0,00	DINAS KESEHATAN
	1.02.01.2.09	Pemeliharaan Barang Milik Daerah Penunjang Urusan Pemerintahan Daerah	*Persentase BMD lingkup perangkat daerah berkondisi baik*				100 Persen	100 Persen	2.532.063.835,00	1.616.841.746,00	1.921.566.706,00	-610.497.129,00			-	-	Pegawai di Lingkup Puskesmas		2.513.651.835,00	DINAS KESEHATAN
	1.02.01.2.09.0007	Pemeliharaan Aset Tetap Lainnya																		
			Jumlah Aset Tetap Lainnya yang Dipelihara				37 Unit	37 Unit	25.531.579,00	25.531.579,00	25.531.579,00	0,00	Kota Bogor, Semua Kecamatan, Semua Kel/Desa	DANA ALOKASI UMUM (DAU)	-	-			0,00	DINAS KESEHATAN
	1.02.01.2.10	Peningkatan Pelayanan BLUD	*Persentase UPTD yang menerapkan BLUD*				100 Persen	100 Persen	65.520.943.159,00	65.520.943.159,00	69.661.615.329,00	4.140.672.170,00			-	-	Masyarakat		67.772.246.852,00	DINAS KESEHATAN
	1.02.01.2.10.0001	Pelayanan dan Penunjang Pelayanan BLUD																		
			Jumlah BLUD yang Menyediakan Pelayanan dan Penunjang Pelayanan				1 Unit Kerja	1 Unit Kerja	2.398.747.822,00	2.398.747.822,00	2.436.857.099,00	38.109.277,00	Kota Bogor, Bogor Tengah, Pabaton Kota Bogor, Bogor Tengah, Cibogor	PENDAPATAN DARI BLUD	-	-			2.512.373.300,00	DINAS KESEHATAN
2.	**1.02.02**	**PROGRAM PEMENUHAN UPAYA KESEHATAN PERORANGAN DAN UPAYA KESEHATAN MASYARAKAT**	**Prevalensi ODGJ Persentase Fasilitas Kesehatan yang terakreditasi Persentase Fasilitas kesehatan Pemerintah yang memenuhi standar Angka Kematian Bayi per 1000 kelahiran hidup Prevalensi Diabetes Melitus Rasio Puskesmas per 30.000 penduduk Persentase FKTP Pemerintah dengan ketersediaan obat esensial dan bahan habis pakai (BHP) Angka Kematian Balita Per 1000 kelahiran hidup Angka Keberhasilan Pengobatan TB Rasio Kematian Ibu Per 100.000 kelahiran hidup Prevalensi Hipertensi Persentase keluarga yang di intervensi melalui pendekatan keluarga Persentase Balita Berstatus Gizi Normal Predikat STBM Insiden Rate HIV**				**0,14 0,18 0,673 100 2,05 2,7 2,9 54,5 55 8,4 87,1 90 92 93,1 94 Paripurna Persen Angka Rasio Persen Persen Angka Angka Rasio Persen Persen Persen Persen Persen Persen Persen Predikat**	**0,14 55 80 6,9 2,05 0,673 100 7,6 90 92,02 8,4 94 87,1 Madya 0,18 Persen Persen Persen Angka Persen Rasio Persen Angka Persen Rasio Persen Persen Persen Predikat Angka**	**386.631.596.460,00**	**395.315.873.204,00**	**465.207.675.767,00**	**8.299.249.177,00**							**394.930.845.637,00**	
	1.02.02.2.01	Penyediaan Fasilitas Pelayanan Kesehatan untuk UKM dan UKP Kewenangan Daerah Kabupaten/Kota	*Jumlah Puskesmas yang dipenuhi kebutuhan obat essensial dan bahan habis pakai (BHP) Jumlah puskesmas yang melaksanakan Integrasi Layanan Primer (ILP) Jumlah puskesmas yang melakukan intervensi kesehatan dasar melalui pendekatan keluarga Persentase kelengkapan sarana, prasarana dan alat kesehatan UKM dan UKP Kewenangan Daerah*				23 Unit 25 Puskesmas 73,19 Persen	23 Unit 25 Puskesmas 73,19 Persen	33.340.461.153,00	30.980.740.025,00	58.403.490.825,00	25.063.029.672,00			-	-	Masyarakat		14.057.649.222,00	DINAS KESEHATAN
	1.02.02.2.01.0009	Rehabilitasi dan Pemeliharaan Puskesmas																		
			Jumlah Sarana, Prasarana dan Alat Kesehatan yang Telah Dilakukan Rehabilitasi dan Pemeliharaan Oleh Puskesmas				1 Unit	1 Unit	22.091.337,00	22.087.200,00	22.087.200,00	-4.137,00	Kota Bogor, Bogor Tengah, Pabaton Kota Bogor, Bogor Tengah, Cibogor	DANA ALOKASI UMUM (DAU)	-	-			0,00	DINAS KESEHATAN

NO	KODE	URUSAN / BIDANG URUSAN / PROGRAM / KEGIATAN / SUB KEGIATAN	INDIKATOR PROGRAM / KEGIATAN / SUB KEGIATAN	TARGET AKHIR PERIODE RENSTRA OPD	REALISASI CAPAIAN RENJA OPD TAHUN 2023	PRAKIRAAN CAPAIAN TARGET RENJA OPD TAHUN 2024	CAPAIAN KINERJA DAN KERANGKA PENDANAAN										KELOMPOK SASARAN	PRAKIRAAN MAJU RENCANA TAHUN 2026		PERANGKAT DAERAH PENANGGUNG JAWAB
							TARGET 2025		PAGU INDIKATIF (Rp)			Bertambah/Berkurang (10-12)	LOKASI	SUMBER DANA	PRIORITAS			TARGET	PAGU INDIKATIF (Rp)	
							SEBELUM	SESUDAH	RKPD 2025	APBD 2025	RKPD PERUBAHAN 2025				NASIONAL	DAERAH				
1	2	3	4	5	6	7	8	9	10	11	12	13	14	15	16	17	18	19	20	21
	1.02.02.2.02	Penyediaan Layanan Kesehatan untuk UKM dan UKP Rujukan Tingkat Daerah Kabupaten/Kota	*Cakupan Pelayanan Kesehatan Balita sesuai Standar* *Persentase anak usia pendidikan dasar yang mendapatkan pelayanan kesehatan sesuai standar* *Persentase ibu hamil mendapatkan pelayanan kesehatan ibu hamil* *Persentase ODGJ berat yang mendapatkan pelayanan kesehatan jiwa sesuai standar* *Persentase orang dengan risiko terinfeksi HIV mendapatkan pelayanan deteksi dini HIV sesuai standar* *Persentase Orang terduga TBC mendapatkan pelayanan TBC sesuai standar* *Persentase orang usia 15–59 tahun mendapatkan skrining kesehatan sesuai standar* *Persentase penderita DM yang mendapatkan pelayanan kesehatan sesuai standar* *Persentase penderita Hipertensi yang mendapatkan pelayanan kesehatan sesuai standar* *Persentase warga negara usia 60 tahun ke atas mendapatkan skrining kesehatan sesuai standar* *Presentase bayi baru lahir mendapatkan pelayanan kesehatan bayi baru lahir*				-	100 Persen	351.196.989.499,00	362.548.120.781,00	404.625.774.044,00	53.428.784.545,00			-	Penguatan kualitas pelayanan dasar pendidikan, kesehatan dan perlindungan sosial	-		379.176.928.815,00	DINAS KESEHATAN
	1.02.02.2.02.0001	Pengelolaan Pelayanan Kesehatan Ibu Hamil																		
			Jumlah Ibu Hamil yang Mendapatkan Pelayanan Kesehatan Sesuai Standar				-	162 Orang	0,00	0,00	11.550.000,00	11.550.000,00	Kota Bogor, Bogor Tengah, Semua Kel/Desa Kota Bogor, Bogor Tengah, Pabaton	DAK NON FISIK-DANA BOK-BOK PUSKESMAS	-	Penguatan kualitas pelayanan dasar pendidikan, kesehatan dan perlindungan sosial			0,00	DINAS KESEHATAN
	1.02.02.2.02.0005	Pengelolaan Pelayanan Kesehatan pada Usia Pendidikan Dasar																		
			Jumlah Anak Usia Pendidikan Dasar yang Mendapatkan Pelayanan Kesehatan Sesuai Standar				-	1495 Orang	0,00	0,00	10.800.000,00	10.800.000,00	Kota Bogor, Bogor Tengah, Pabaton	DAK NON FISIK-DANA BOK-BOK PUSKESMAS	-	Penguatan kualitas pelayanan dasar pendidikan, kesehatan dan perlindungan sosial			0,00	DINAS KESEHATAN
	1.02.02.2.02.0010	Pengelolaan Pelayanan Kesehatan Orang dengan Gangguan Jiwa Berat																		
			Jumlah Orang yang Mendapatkan Pelayanan Kesehatan Orang dengan Gangguan Jiwa Berat Sesuai Standar				-	16 Orang	0,00	0,00	3.000.000,00	3.000.000,00	Kota Bogor, Bogor Tengah, Pabaton	DAK NON FISIK-DANA BOK-BOK PUSKESMAS	-	Penguatan kualitas pelayanan dasar pendidikan, kesehatan dan perlindungan sosial			0,00	DINAS KESEHATAN
	1.02.02.2.02.0011	Pengelolaan Pelayanan Kesehatan Orang Terduga Tuberkulosis																		
			Jumlah Orang Terduga Menderita Tuberkulosis yang Mendapatkan Pelayanan Sesuai Standar				-	715 Orang	0,00	0,00	3.600.000,00	3.600.000,00	Kota Bogor, Bogor Tengah, Pabaton	DAK NON FISIK-DANA BOK-BOK PUSKESMAS	-	Penguatan kualitas pelayanan dasar pendidikan, kesehatan dan perlindungan sosial			0,00	DINAS KESEHATAN
	1.02.02.2.02.0015	Pengelolaan Pelayanan Kesehatan Gizi Masyarakat																		
			Jumlah Dokumen Hasil Pengelolaan Pelayanan Kesehatan Gizi Masyarakat				-	1 Dokumen	0,00	0,00	64.322.000,00	64.322.000,00	Kota Bogor, Bogor Tengah, Pabaton	DAK NON FISIK-DANA BOK-BOK PUSKESMAS	-	Penguatan kualitas pelayanan dasar pendidikan, kesehatan dan perlindungan sosial			0,00	DINAS KESEHATAN
	1.02.02.2.02.0016	Pengelolaan Pelayanan Kesehatan Kerja dan Olahraga																		
			Jumlah Dokumen Hasil Pengelolaan Pelayanan Kesehatan Kerja dan Olahraga				-	1 Dokumen	0,00	0,00	1.000.000,00	1.000.000,00	Kota Bogor, Bogor Tengah, Pabaton	DAK NON FISIK-DANA BOK-BOK PUSKESMAS	-	Penguatan kualitas pelayanan dasar pendidikan, kesehatan dan perlindungan sosial			0,00	DINAS KESEHATAN
	1.02.02.2.02.0017	Pengelolaan Pelayanan Kesehatan Lingkungan																		
			Jumlah Dokumen Hasil Pengelolaan Pelayanan Kesehatan Lingkungan				-	1 Dokumen	0,00	0,00	19.600.000,00	19.600.000,00	Kota Bogor, Bogor Tengah, Pabaton	DAK NON FISIK-DANA BOK-BOK PUSKESMAS	-	Penguatan kualitas pelayanan dasar pendidikan, kesehatan dan perlindungan sosial			0,00	DINAS KESEHATAN
	1.02.02.2.02.0020	Pengelolaan Surveilans Kesehatan																		
			Jumlah Dokumen Hasil Pengelolaan Surveilans Kesehatan				-	1 Dokumen	0,00	0,00	5.550.000,00	5.550.000,00	Kota Bogor, Bogor Tengah, Pabaton	DAK NON FISIK-DANA BOK-BOK PUSKESMAS	-	Penguatan kualitas pelayanan dasar pendidikan, kesehatan dan perlindungan sosial			0,00	DINAS KESEHATAN
	1.02.02.2.02.0021	Pengelolaan Pelayanan Kesehatan Orang dengan Masalah Kesehatan Jiwa (ODMK)																		
			Jumlah Orang dengan Masalah Kejiwaan (ODMK) yang Mendapatkan Pelayanan Kesehatan				-	16 Orang	0,00	0,00	4.000.000,00	4.000.000,00	Kota Bogor, Bogor Tengah, Pabaton	DAK NON FISIK-DANA BOK-BOK PUSKESMAS	-	Penguatan kualitas pelayanan dasar pendidikan, kesehatan dan perlindungan sosial			0,00	DINAS KESEHATAN
	1.02.02.2.02.0025	Pelayanan Kesehatan Penyakit Menular dan Tidak Menular																		
			Jumlah Dokumen Hasil Pelayanan Kesehatan Penyakit Menular dan Tidak Menular				-	1 Dokumen	0,00	0,00	47.060.000,00	47.060.000,00	Kota Bogor, Bogor Tengah, Pabaton	DAK NON FISIK-DANA BOK-BOK PUSKESMAS	-	Penguatan kualitas pelayanan dasar pendidikan, kesehatan dan perlindungan sosial			0,00	DINAS KESEHATAN
	1.02.02.2.02.0033	Operasional Pelayanan Puskesmas																		
			Jumlah Dokumen Operasional Pelayanan Puskesmas				-	1 Dokumen	0,00	0,00	219.613.000,00	219.613.000,00	Kota Bogor, Bogor Tengah, Pabaton	PENDAPATAN ASLI DAERAH (PAD) DAK NON FISIK-DANA BOK-BOK PUSKESMAS	-	Penguatan kualitas pelayanan dasar pendidikan, kesehatan dan perlindungan sosial			0,00	DINAS KESEHATAN
	1.02.02.2.02.0034	Operasional Pelayanan Fasilitas Kesehatan Lainnya																		

NO	KODE	URUSAN / BIDANG URUSAN / PROGRAM / KEGIATAN / SUB KEGIATAN	INDIKATOR PROGRAM / KEGIATAN / SUB KEGIATAN	TARGET AKHIR PERIODE RENSTRA OPD	REALISASI CAPAIAN RENJA OPD TAHUN 2023	PRAKIRAAN CAPAIAN TARGET RENJA OPD TAHUN 2024	CAPAIAN KINERJA DAN KERANGKA PENDANAAN										KELOMPOK SASARAN	PRAKIRAAN MAJU RENCANA TAHUN 2026		PERANGKAT DAERAH PENANGGUNG JAWAB
							TARGET 2025		PAGU INDIKATIF (Rp)			Bertambah/Berkurang (10-12)	LOKASI	SUMBER DANA	PRIORITAS			TARGET	PAGU INDIKATIF (Rp)	
							SEBELUM	SESUDAH	RKPD 2025	APBD 2025	RKPD PERUBAHAN 2025				NASIONAL	DAERAH				
1	2	3	4	5	6	7	8	9	10	11	12	13	14	15	16	17	18	19	20	21
			Jumlah Dokumen Operasional Pelayanan Fasilitas Kesehatan Lainnya				-	1 Dokumen	0,00	0,00	4.325.000,00	4.325.000,00	Kota Bogor, Bogor Tengah, Pabaton	DAK NON FISIK-DANA BOK-BOK PUSKESMAS	-	Penguatan kualitas pelayanan dasar pendidikan, kesehatan dan perlindungan sosial			0,00	DINAS KESEHATAN
	1.02.02.2.02.0044	Pengelolaan Pelayanan Kesehatan Reproduksi																		
			Jumlah dokumen hasil pengelolaan pelayanan kesehatan reproduksi				-	1 Dokumen	0,00	0,00	2.400.000,00	2.400.000,00	Kota Bogor, Bogor Tengah, Pabaton	DAK NON FISIK-DANA BOK-BOK PUSKESMAS	-	Penguatan kualitas pelayanan dasar pendidikan, kesehatan dan perlindungan sosial			0,00	DINAS KESEHATAN
	1.02.02.2.02.0046	Pengelolaan upaya kesehatan Ibu dan Anak																		
			Jumlah dokumen hasil pengelolaan upaya kesehatan ibu dan anak				-	1 Dokumen	0,00	0,00	540.000,00	540.000,00	Kota Bogor, Bogor Tengah, Pabaton	DAK NON FISIK-DANA BOK-BOK PUSKESMAS	-	Penguatan kualitas pelayanan dasar pendidikan, kesehatan dan perlindungan sosial			0,00	DINAS KESEHATAN
	1.02.02.2.02.0047	Pengelolaan Pelayanan Kelanjutusiaan																		
			Jumlah dokumen hasil pengelolaan pelayanan kelanjutusiaan				-	1 Dokumen	0,00	0,00	7.800.000,00	7.800.000,00	Kota Bogor, Bogor Tengah, Pabaton	DAK NON FISIK-DANA BOK-BOK PUSKESMAS	-	Penguatan kualitas pelayanan dasar pendidikan, kesehatan dan perlindungan sosial			0,00	DINAS KESEHATAN
	1.02.02.2.02.0048	Pengelolaan Layanan Imunisasi																		
			Jumlah Dokumen Hasil Pengelolaan Layanan Imunisasi				-	1 Dokumen	0,00	0,00	13.300.000,00	13.300.000,00	Kota Bogor, Bogor Tengah, Pabaton	DAK NON FISIK-DANA BOK-BOK PUSKESMAS	-	Penguatan kualitas pelayanan dasar pendidikan, kesehatan dan perlindungan sosial			0,00	DINAS KESEHATAN
3.	**1.02.05**	**PROGRAM PEMBERDAYAAN MASYARAKAT BIDANG KESEHATAN**	**Persentase Kelurahan siaga aktif mandiri Persentase Rumah Tangga ber PHBS**				**-**	**11,5 72,20 Persen Persen**	**17.479.390.579,00**	**17.245.274.179,00**	**17.260.804.012,00**	**117.316.521,00**							**17.596.707.100,00**	
	1.02.05.2.03	Pengembangan dan Pelaksanaan Upaya Kesehatan Bersumber Daya Masyarakat (UKBM) Tingkat Daerah Kabupaten/Kota	*Jumlah puskesmas yang melaksanakan Integrasi Layanan Primer (ILP) Persentase Posyandu Aktif Persentase UKBM yang memiliki strata purnama dan mandiri*				-	25 Puskesmas 42,00 Persen 87,00 Persen	16.999.986.012,00	16.852.786.012,00	16.931.826.012,00	-68.160.000,00			-	Penguatan kualitas pelayanan dasar pendidikan, kesehatan dan perlindungan sosial	-		17.422.367.000,00	DINAS KESEHATAN
	1.02.05.2.03.0001	Bimbingan Teknis dan Supervisi Pengembangan dan Pelaksanaan Upaya Kesehatan Bersumber Daya Masyarakat (UKBM)																		
			Jumlah Dokumen Hasil Bimbingan Teknis dan Supervisi Upaya Kesehatan Bersumber Daya Masyarakat (UKBM)				-	1 Dokumen	0,00	0,00	3.712.000,00	3.712.000,00	Kota Bogor, Bogor Tengah, Pabaton	DAK NON FISIK-DANA BOK-BOK PUSKESMAS	-	Penguatan kualitas pelayanan dasar pendidikan, kesehatan dan perlindungan sosial			0,00	DINAS KESEHATAN
		PUSKESMAS SEMPUR							**613.738.175.717,00**	**619.756.627.468,00**	**695.284.757.015,00**	**81.546.581.298,00**							**621.864.229.420,00**	
	1	**URUSAN PEMERINTAHAN WAJIB YANG BERKAITAN DENGAN PELAYANAN DASAR**							**613.738.175.717,00**	**619.756.627.468,00**	**695.284.757.015,00**	**81.546.581.298,00**							**621.864.229.420,00**	
	1.02	**URUSAN PEMERINTAHAN BIDANG KESEHATAN**							**613.738.175.717,00**	**619.756.627.468,00**	**695.284.757.015,00**	**81.546.581.298,00**							**621.864.229.420,00**	
1.	**1.02.01**	**PROGRAM PENUNJANG URUSAN PEMERINTAHAN DAERAH KABUPATEN/KOTA**	**Nilai SAKIP Aspek Evaluasi Internal di lingkup Perangkat Daerah Persentase realisasi rencana tindak pengendalian resiko di lingkungan perangkat daerah Rata-rata Nilai SKM Aspek Pemenuhan Sarana Prasarana Nilai SAKIP Aspek Pelaporan Kinerja di lingkup Perangkat Daerah Nilai SAKIP Aspek Perencanaan Kinerja di lingkup Perangkat Daera Nilai SAKIP Aspek Pengukuran Kinerja di lingkup Perangkat Daerah Rata-rata Nilai SKM Aspek Penanganan Pengaduan Rata-rata Nilai SKM Aspek Pemenuhan Kualitas SDM Persentase Pengelolaan BMD yang dikelola sesuai dengan ketentuan Transparansi pengelolaan keuangan daerah Persentase realisasi anggaran terhadap DPA**				**100 12,48 21,97 26,55 27,01 87,11 88,38 88,75 94 94 95,00 Persentase Nilai Nilai Nilai Nilai Nilai Nilai Nilai Persen Persentase Persen**	**23,00 100 87,11 14,25 27,60 28,50 88,38 88,75 94 94 95,00 Nilai Persentase Nilai Nilai Nilai Nilai Nilai Nilai Nilai Persen Persentase Persen**	**207.123.041.198,00**	**204.777.661.005,00**	**209.161.756.556,00**	**286.635.485,00**							**207.409.676.683,00**	
	1.02.01.2.07	Pengadaan Barang Milik Daerah Penunjang Urusan Pemerintah Daerah	*Persentase Pemenuhan Sarana Prasarana penunjang urusan pemerintahan sesuai RKBMD*				100 Persen	100 Persen	2.403.667.372,00	1.666.417.100,00	2.672.636.000,00	268.968.628,00			-	-	Pegawai di Lingkup Puskesmas		2.238.614.461,00	DINAS KESEHATAN
	1.02.01.2.07.0007	Pengadaan Aset Tetap Lainnya																		
			Jumlah Unit Aset Tetap Lainnya yang Disediakan				15 Unit	15 Unit	104.259.800,00	104.050.000,00	104.050.000,00	-209.800,00	Kota Bogor, Bogor Tengah, Babakan Kota Bogor, Bogor Tengah, Sempur Kota Bogor, Bogor Tengah, Tegallega	DANA ALOKASI UMUM (DAU)	-	-			0,00	DINAS KESEHATAN
	1.02.01.2.10	Peningkatan Pelayanan BLUD	*Persentase UPTD yang menerapkan BLUD*				100 Persen	100 Persen	65.520.943.159,00	65.520.943.159,00	69.661.615.329,00	4.140.672.170,00			-	-	Masyarakat		67.772.246.852,00	DINAS KESEHATAN
	1.02.01.2.10.0001	Pelayanan dan Penunjang Pelayanan BLUD																		
			Jumlah BLUD yang Menyediakan Pelayanan dan Penunjang Pelayanan				1 Unit Kerja	1 Unit Kerja	1.995.832.770,00	1.995.832.770,00	2.043.932.770,00	48.100.000,00	Kota Bogor, Semua Kecamatan, Semua Kel/Desa	PENDAPATAN DARI BLUD	-	-			2.095.624.408,00	DINAS KESEHATAN

NO	KODE	URUSAN / BIDANG URUSAN / PROGRAM / KEGIATAN / SUB KEGIATAN	INDIKATOR PROGRAM / KEGIATAN / SUB KEGIATAN	TARGET AKHIR PERIODE RENSTRA OPD	REALISASI CAPAIAN RENJA OPD TAHUN 2023	PRAKIRAAN CAPAIAN TARGET RENJA OPD TAHUN 2024	CAPAIAN KINERJA DAN KERANGKA PENDANAAN										KELOMPOK SASARAN	PRAKIRAAN MAJU RENCANA TAHUN 2026		PERANGKAT DAERAH PENANGGUNG JAWAB
							TARGET 2025		PAGU INDIKATIF (Rp)			Bertambah/Berkurang (10-12)	LOKASI	SUMBER DANA	PRIORITAS			TARGET	PAGU INDIKATIF (Rp)	
							SEBELUM	SESUDAH	RKPD 2025	APBD 2025	RKPD PERUBAHAN 2025				NASIONAL	DAERAH				
1	2	3	4	5	6	7	8	9	10	11	12	13	14	15	16	17	18	19	20	21
2.	**1.02.02**	**PROGRAM PEMENUHAN UPAYA KESEHATAN PERORANGAN DAN UPAYA KESEHATAN MASYARAKAT**	**Prevalensi ODGJ Persentase Fasilitas Kesehatan yang terakreditasi Angka Kematian Bayi per 1000 kelahiran hidup Prevalensi Diabetes Melitus Rasio Puskesmas per 30.000 penduduk Persentase Masyarakat yang memiliki Jaminan Kesehatan Nasional Angka Kematian Balita Per 1000 kelahiran hidup Angka Keberhasilan Pengobatan TB Rasio Kematian Ibu Per 100.000 kelahiran hidup Persentase Fasilitas kesehatan Pemerintah yang memenuhi standar Prevalensi Hipertensi Persentase keluarga yang di intervensi melalui pendekatan keluarga Persentase Balita Berstatus Gizi Normal Predikat STBM Insiden Rate HIV**				**0,14 0,18 0,673 100 2,05 2,7 2,9 54,5 55 8,4 87,1 90 92 93,1 94 Paripurna Persen Angka Rasio Persen Persen Angka Angka Rasio Persen Persen Persen Persen Persen Persen Persen Predikat**	**0,14 55 6,9 2,05 0,673 100 7,6 90 92,02 92 8,4 94 87,1 Madya 0,18 Persen Persen Angka Persen Rasio Persen Angka Persen Rasio Persen Persen Persen Persen Persen Predikat Angka**	**386.631.596.460,00**	**395.315.873.204,00**	**465.207.675.767,00**	**8.299.249.177,00**							**394.930.845.637,00**	
	1.02.02.2.01	Penyediaan Fasilitas Pelayanan Kesehatan untuk UKM dan UKP Kewenangan Daerah Kabupaten/Kota	*Jumlah Puskesmas yang dipenuhi kebutuhan obat essensial dan bahan habis pakai (BHP) Jumlah puskesmas yang melaksanakan Integrasi Layanan Primer (ILP) Jumlah puskesmas yang melakukan intervensi kesehatan dasar melalui pendekatan keluarga Persentase kelengkapan sarana, prasarana dan alat kesehatan UKM dan UKP Kewenangan Daerah*				23 Unit 25 Puskesmas 73,19 Persen	23 Unit 25 Puskesmas 73,19 Persen	33.340.461.153,00	30.980.740.025,00	58.403.490.825,00	25.063.029.672,00			-	-	Masyarakat		14.057.649.222,00	DINAS KESEHATAN
	1.02.02.2.01.0014	Pengadaan Alat Kesehatan/Alat Penunjang Medik Fasilitas Pelayanan Kesehatan																		
			Jumlah Alat Kesehatan/Alat Penunjang Medik Fasilitas Pelayanan Kesehatan yang Disediakan				15 Unit	15 Unit	25.216.000,00	25.216.000,00	25.216.000,00	0,00	Kota Bogor, Bogor Tengah, Babakan Kota Bogor, Bogor Tengah, Sempur Kota Bogor, Bogor Tengah, Tegallega	DANA ALOKASI UMUM (DAU)	-	-			0,00	DINAS KESEHATAN
	1.02.02.2.01.0023	Pengadaan Obat, Bahan Habis Pakai, Bahan Medis Habis Pakai,, Vaksin, Makanan dan Minuman di Fasilitas Kesehatan																		
			Jumlah Obat, Bahan Habis Pakai, Bahan Medis Habis Pakai, Vaksin, Makanan dan Minuman di Fasilitas Kesehatan yang disediakan				2 Paket	2 Paket	20.524.200,00	20.514.800,00	20.514.800,00	-9.400,00	Kota Bogor, Bogor Tengah, Babakan Kota Bogor, Bogor Tengah, Sempur Kota Bogor, Bogor Tengah, Tegallega	DANA ALOKASI UMUM (DAU)	-	-			0,00	DINAS KESEHATAN
	1.02.02.2.02	Penyediaan Layanan Kesehatan untuk UKM dan UKP Rujukan Tingkat Daerah Kabupaten/Kota	*Cakupan Pelayanan Kesehatan Balita sesuai Standar Persentase anak usia pendidikan dasar yang mendapatkan pelayanan kesehatan sesuai standar Persentase ibu hamil mendapatkan pelayanan kesehatan ibu hamil Persentase ODGJ berat yang mendapatkan pelayanan kesehatan jiwa sesuai standar Persentase orang dengan risiko terinfeksi HIV mendapatkan pelayanan deteksi dini HIV sesuai standar Persentase Orang terduga TBC mendapatkan pelayanan TBC sesuai standar Persentase orang usia 15–59 tahun mendapatkan skrining kesehatan sesuai standar Persentase penderita DM yang mendapatkan pelayanan kesehatan sesuai standar Persentase penderita Hipertensi yang mendapatkan pelayanan kesehatan sesuai standar Persentase warga negara usia 60 tahun ke atas mendapatkan skrining kesehatan sesuai standar Presentase bayi baru lahir mendapatkan pelayanan kesehatan bayi baru lahir*				-	100 Persen	351.196.989.499,00	362.548.120.781,00	404.625.774.044,00	53.428.784.545,00			-	Penguatan kualitas pelayanan dasar pendidikan, kesehatan dan perlindungan sosial	-		379.176.928.815,00	DINAS KESEHATAN
	1.02.02.2.02.0001	Pengelolaan Pelayanan Kesehatan Ibu Hamil																		
			Jumlah Ibu Hamil yang Mendapatkan Pelayanan Kesehatan Sesuai Standar				-	515 Orang	0,00	0,00	26.400.000,00	26.400.000,00	Kota Bogor, Bogor Tengah, Sempur	DAK NON FISIK-DANA BOK-BOK PUSKESMAS	-	Penguatan kualitas pelayanan dasar pendidikan, kesehatan dan perlindungan sosial			0,00	DINAS KESEHATAN
	1.02.02.2.02.0005	Pengelolaan Pelayanan Kesehatan pada Usia Pendidikan Dasar																		
			Jumlah Anak Usia Pendidikan Dasar yang Mendapatkan Pelayanan Kesehatan Sesuai Standar				-	4778 Orang	0,00	0,00	21.600.000,00	21.600.000,00	Kota Bogor, Bogor Tengah, Sempur	DAK NON FISIK-DANA BOK-BOK PUSKESMAS	-	Penguatan kualitas pelayanan dasar pendidikan, kesehatan dan perlindungan sosial			0,00	DINAS KESEHATAN
	1.02.02.2.02.0010	Pengelolaan Pelayanan Kesehatan Orang dengan Gangguan Jiwa Berat																		
			Jumlah Orang yang Mendapatkan Pelayanan Kesehatan Orang dengan Gangguan Jiwa Berat Sesuai Standar				-	50 Orang	0,00	0,00	3.000.000,00	3.000.000,00	Kota Bogor, Bogor Tengah, Sempur	DAK NON FISIK-DANA BOK-BOK PUSKESMAS	-	Penguatan kualitas pelayanan dasar pendidikan, kesehatan dan perlindungan sosial			0,00	DINAS KESEHATAN

NO	KODE	URUSAN / BIDANG URUSAN / PROGRAM / KEGIATAN / SUB KEGIATAN	INDIKATOR PROGRAM / KEGIATAN / SUB KEGIATAN	TARGET AKHIR PERIODE RENSTRA OPD	REALISASI CAPAIAN RENJA OPD TAHUN 2023	PRAKIRAAN CAPAIAN TARGET RENJA OPD TAHUN 2024	CAPAIAN KINERJA DAN KERANGKA PENDANAAN										KELOMPOK SASARAN	PRAKIRAAN MAJU RENCANA TAHUN 2026		PERANGKAT DAERAH PENANGGUNG JAWAB
							TARGET 2025		PAGU INDIKATIF (Rp)			Bertambah/Berkurang (10-12)	LOKASI	SUMBER DANA	PRIORITAS			TARGET	PAGU INDIKATIF (Rp)	
							SEBELUM	SESUDAH	RKPD 2025	APBD 2025	RKPD PERUBAHAN 2025				NASIONAL	DAERAH				
1	2	3	4	5	6	7	8	9	10	11	12	13	14	15	16	17	18	19	20	21
	1.02.02.2.02.0011	Pengelolaan Pelayanan Kesehatan Orang Terduga Tuberkulosis																		
			Jumlah Orang Terduga Menderita Tuberkulosis yang Mendapatkan Pelayanan Sesuai Standar				-	819 Orang	0,00	0,00	10.800.000,00	10.800.000,00	Kota Bogor, Bogor Tengah, Sempur	DAK NON FISIK-DANA BOK-BOK PUSKESMAS	-	Penguatan kualitas pelayanan dasar pendidikan, kesehatan dan perlindungan sosial			0,00	DINAS KESEHATAN
	1.02.02.2.02.0015	Pengelolaan Pelayanan Kesehatan Gizi Masyarakat																		
			Jumlah Dokumen Hasil Pengelolaan Pelayanan Kesehatan Gizi Masyarakat				-	1 Dokumen	0,00	0,00	207.804.000,00	207.804.000,00	Kota Bogor, Bogor Tengah, Sempur	DAK NON FISIK-DANA BOK-BOK PUSKESMAS	-	Penguatan kualitas pelayanan dasar pendidikan, kesehatan dan perlindungan sosial			0,00	DINAS KESEHATAN
	1.02.02.2.02.0016	Pengelolaan Pelayanan Kesehatan Kerja dan Olahraga																		
			Jumlah Dokumen Hasil Pengelolaan Pelayanan Kesehatan Kerja dan Olahraga				-	1 Dokumen	0,00	0,00	1.000.000,00	1.000.000,00	Kota Bogor, Bogor Tengah, Sempur	DAK NON FISIK-DANA BOK-BOK PUSKESMAS	-	Penguatan kualitas pelayanan dasar pendidikan, kesehatan dan perlindungan sosial			0,00	DINAS KESEHATAN
	1.02.02.2.02.0017	Pengelolaan Pelayanan Kesehatan Lingkungan																		
			Jumlah Dokumen Hasil Pengelolaan Pelayanan Kesehatan Lingkungan				-	1 Dokumen	0,00	0,00	19.600.000,00	19.600.000,00	Kota Bogor, Bogor Tengah, Sempur	DAK NON FISIK-DANA BOK-BOK PUSKESMAS	-	Penguatan kualitas pelayanan dasar pendidikan, kesehatan dan perlindungan sosial			0,00	DINAS KESEHATAN
	1.02.02.2.02.0020	Pengelolaan Surveilans Kesehatan																		
			Jumlah Dokumen Hasil Pengelolaan Surveilans Kesehatan				-	1 Dokumen	0,00	0,00	9.850.000,00	9.850.000,00	Kota Bogor, Bogor Tengah, Sempur	DAK NON FISIK-DANA BOK-BOK PUSKESMAS	-	Penguatan kualitas pelayanan dasar pendidikan, kesehatan dan perlindungan sosial			0,00	DINAS KESEHATAN
	1.02.02.2.02.0021	Pengelolaan Pelayanan Kesehatan Orang dengan Masalah Kesehatan Jiwa (ODMK)																		
			Jumlah Orang dengan Masalah Kejiwaan (ODMK) yang Mendapatkan Pelayanan Kesehatan				-	50 Orang	0,00	0,00	4.000.000,00	4.000.000,00	Kota Bogor, Bogor Tengah, Sempur	DAK NON FISIK-DANA BOK-BOK PUSKESMAS	-	Penguatan kualitas pelayanan dasar pendidikan, kesehatan dan perlindungan sosial			0,00	DINAS KESEHATAN
	1.02.02.2.02.0025	Pelayanan Kesehatan Penyakit Menular dan Tidak Menular																		
			Jumlah Dokumen Hasil Pelayanan Kesehatan Penyakit Menular dan Tidak Menular				-	1 Dokumen	0,00	0,00	63.250.000,00	63.250.000,00	Kota Bogor, Bogor Tengah, Sempur	DAK NON FISIK-DANA BOK-BOK PUSKESMAS	-	Penguatan kualitas pelayanan dasar pendidikan, kesehatan dan perlindungan sosial			0,00	DINAS KESEHATAN
	1.02.02.2.02.0033	Operasional Pelayanan Puskesmas																		
			Jumlah Dokumen Operasional Pelayanan Puskesmas				-	1 Dokumen	0,00	0,00	118.427.600,00	118.427.600,00	Kota Bogor, Bogor Tengah, Sempur	DAK NON FISIK-DANA BOK-BOK PUSKESMAS	-	Penguatan kualitas pelayanan dasar pendidikan, kesehatan dan perlindungan sosial			0,00	DINAS KESEHATAN
	1.02.02.2.02.0034	Operasional Pelayanan Fasilitas Kesehatan Lainnya																		
			Jumlah Dokumen Operasional Pelayanan Fasilitas Kesehatan Lainnya				-	1 Dokumen	0,00	0,00	4.325.000,00	4.325.000,00	Kota Bogor, Bogor Tengah, Sempur	DAK NON FISIK-DANA BOK-BOK PUSKESMAS	-	Penguatan kualitas pelayanan dasar pendidikan, kesehatan dan perlindungan sosial			0,00	DINAS KESEHATAN
	1.02.02.2.02.0044	Pengelolaan Pelayanan Kesehatan Reproduksi																		
			Jumlah dokumen hasil pengelolaan pelayanan kesehatan reproduksi				-	1 Dokumen	0,00	0,00	3.600.000,00	3.600.000,00	Kota Bogor, Bogor Tengah, Sempur	DAK NON FISIK-DANA BOK-BOK PUSKESMAS	-	Penguatan kualitas pelayanan dasar pendidikan, kesehatan dan perlindungan sosial			0,00	DINAS KESEHATAN
	1.02.02.2.02.0046	Pengelolaan upaya kesehatan Ibu dan Anak																		
			Jumlah dokumen hasil pengelolaan upaya kesehatan ibu dan anak				-	1 Dokumen	0,00	0,00	540.000,00	540.000,00	Kota Bogor, Bogor Tengah, Sempur	DAK NON FISIK-DANA BOK-BOK PUSKESMAS	-	Penguatan kualitas pelayanan dasar pendidikan, kesehatan dan perlindungan sosial			0,00	DINAS KESEHATAN
	1.02.02.2.02.0047	Pengelolaan Pelayanan Kelanjutusiaan																		
			Jumlah dokumen hasil pengelolaan pelayanan kelanjutusiaan				-	1 Dokumen	0,00	0,00	24.000.000,00	24.000.000,00	Kota Bogor, Bogor Tengah, Sempur	DAK NON FISIK-DANA BOK-BOK PUSKESMAS	-	Penguatan kualitas pelayanan dasar pendidikan, kesehatan dan perlindungan sosial			0,00	DINAS KESEHATAN
	1.02.02.2.02.0048	Pengelolaan Layanan Imunisasi																		
			Jumlah Dokumen Hasil Pengelolaan Layanan Imunisasi				-	1 Dokumen	0,00	0,00	31.800.000,00	31.800.000,00	Kota Bogor, Bogor Tengah, Sempur	DAK NON FISIK-DANA BOK-BOK PUSKESMAS	-	Penguatan kualitas pelayanan dasar pendidikan, kesehatan dan perlindungan sosial			0,00	DINAS KESEHATAN
3.	**1.02.05**	**PROGRAM PEMBERDAYAAN MASYARAKAT BIDANG KESEHATAN**	**Persentase Kelurahan siaga aktif mandiri Persentase Rumah Tangga ber PHBS**				**-**	**11,5 72,20 Persen Persen**	**17.479.390.579,00**	**17.245.274.179,00**	**17.260.804.012,00**	**117.316.521,00**							**17.596.707.100,00**	
	1.02.05.2.03	Pengembangan dan Pelaksanaan Upaya Kesehatan Bersumber Daya Masyarakat (UKBM) Tingkat Daerah Kabupaten/Kota	*Jumlah puskesmas yang melaksanakan Integrasi Layanan Primer (ILP) Persentase Posyandu Aktif Persentase UKBM yang memiliki strata purnama dan mandiri*				-	25 Puskesmas 42,00 Persen 87,00 Persen	16.999.986.012,00	16.852.786.012,00	16.931.826.012,00	-68.160.000,00			-	Penguatan kualitas pelayanan dasar pendidikan, kesehatan dan perlindungan sosial	-		17.422.367.000,00	DINAS KESEHATAN
	1.02.05.2.03.0001	Bimbingan Teknis dan Supervisi Pengembangan dan Pelaksanaan Upaya Kesehatan Bersumber Daya Masyarakat (UKBM)																		
			Jumlah Dokumen Hasil Bimbingan Teknis dan Supervisi Upaya Kesehatan Bersumber Daya Masyarakat (UKBM)				-	1 Dokumen	0,00	0,00	3.712.000,00	3.712.000,00	Kota Bogor, Bogor Tengah, Sempur	DAK NON FISIK-DANA BOK-BOK PUSKESMAS	-	Penguatan kualitas pelayanan dasar pendidikan, kesehatan dan perlindungan sosial			0,00	DINAS KESEHATAN
		PUSKESMAS GANG AUT							**613.738.175.717,00**	**619.756.627.468,00**	**695.284.757.015,00**	**81.546.581.298,00**							**621.864.229.420,00**	
	1	**URUSAN PEMERINTAHAN WAJIB YANG BERKAITAN DENGAN PELAYANAN DASAR**							**613.738.175.717,00**	**619.756.627.468,00**	**695.284.757.015,00**	**81.546.581.298,00**							**621.864.229.420,00**	
	1.02	**URUSAN PEMERINTAHAN BIDANG KESEHATAN**							**613.738.175.717,00**	**619.756.627.468,00**	**695.284.757.015,00**	**81.546.581.298,00**							**621.864.229.420,00**	

NO	KODE	URUSAN / BIDANG URUSAN / PROGRAM / KEGIATAN / SUB KEGIATAN	INDIKATOR PROGRAM / KEGIATAN / SUB KEGIATAN	TARGET AKHIR PERIODE RENSTRA OPD	REALISASI CAPAIAN RENJA OPD TAHUN 2023	PRAKIRAAN CAPAIAN TARGET RENJA OPD TAHUN 2024	CAPAIAN KINERJA DAN KERANGKA PENDANAAN										KELOMPOK SASARAN	PRAKIRAAN MAJU RENCANA TAHUN 2026		PERANGKAT DAERAH PENANGGUNG JAWAB
							TARGET 2025		PAGU INDIKATIF (Rp)			Bertambah/Berkurang (10-12)	LOKASI	SUMBER DANA	PRIORITAS			TARGET	PAGU INDIKATIF (Rp)	
							SEBELUM	SESUDAH	RKPD 2025	APBD 2025	RKPD PERUBAHAN 2025				NASIONAL	DAERAH				
1	2	3	4	5	6	7	8	9	10	11	12	13	14	15	16	17	18	19	20	21
1.	**1.02.01**	**PROGRAM PENUNJANG URUSAN PEMERINTAHAN DAERAH KABUPATEN/KOTA**	**Nilai SAKIP Aspek Evaluasi Internal di lingkup Perangkat Daerah Persentase kepatuhan anggaran Rata-rata Nilai SKM Aspek Pemenuhan Sarana Prasarana Persentase penyampaian laporan keuangan bulanan, triwulanan, semesteran dan tahunan secara tepat waktu Nilai SAKIP Aspek Pelaporan Kinerja di lingkup Perangkat Daerah Nilai SAKIP Aspek Perencanaan Kinerja di lingkup Perangkat Daera Nilai SAKIP Aspek Pengukuran Kinerja di lingkup Perangkat Daerah Rata-rata Nilai SKM Aspek Penanganan Pengaduan Rata-rata Nilai SKM Aspek Pemenuhan Kualitas SDM Transparansi pengelolaan keuangan daerah Persentase realisasi anggaran terhadap DPA**				**100 100 12,48 21,97 26,55 27,01 87,11 88,38 88,75 94 95,00 Persen Persentase Nilai Nilai Nilai Nilai Nilai Nilai Persen Persen**	**23,00 100 87,11 100 14,25 27,60 28,50 88,38 88,75 94 95,00 Nilai Persentase Nilai Persen Nilai Nilai Nilai Nilai Nilai Persen Persen**	**207.123.041.198,00**	**204.777.661.005,00**	**209.161.756.556,00**	**286.635.485,00**							**207.409.676.683,00**	
	1.02.01.2.06	Administrasi Umum Perangkat Daerah	*Persentase pemenuhan kebutuhan operasional perangkat daerah*				100 Persen	100 Persen	4.762.962.787,00	3.458.985.300,00	2.710.376.910,00	-2.052.585.877,00			-	-	Pegawai di Lingkup Puskesmas		4.501.086.629,00	DINAS KESEHATAN
	1.02.01.2.06.0001	Penyediaan Komponen Instalasi Listrik/Penerangan Bangunan Kantor																		
			Jumlah Paket Komponen Instalasi Listrik/Penerangan Bangunan Kantor yang Disediakan				2 Paket	2 Paket	7.117.728,00	63.338.600,00	63.338.600,00	56.220.872,00	Kota Bogor, Bogor Tengah, Gudang Kota Bogor, Bogor Tengah, Pabaton	DANA ALOKASI UMUM (DAU)	-	-			0,00	DINAS KESEHATAN
	1.02.01.2.07	Pengadaan Barang Milik Daerah Penunjang Urusan Pemerintah Daerah	*Persentase Pemenuhan Sarana Prasarana penunjang urusan pemerintahan sesuai RKBMD*				100 Persen	100 Persen	2.403.667.372,00	1.666.417.100,00	2.672.636.000,00	268.968.628,00			-	-	Pegawai di Lingkup Puskesmas		2.238.614.461,00	DINAS KESEHATAN
	1.02.01.2.07.0007	Pengadaan Aset Tetap Lainnya																		
			Jumlah Unit Aset Tetap Lainnya yang Disediakan				15 Unit	15 Unit	86.634.272,00	86.621.900,00	86.621.900,00	-12.372,00	Kota Bogor, Bogor Tengah, Gudang Kota Bogor, Bogor Tengah, Paledang	DANA ALOKASI UMUM (DAU)	-	-			0,00	DINAS KESEHATAN
	1.02.01.2.10	Peningkatan Pelayanan BLUD	*Persentase UPTD yang menerapkan BLUD*				100 Persen	100 Persen	65.520.943.159,00	65.520.943.159,00	69.661.615.329,00	4.140.672.170,00			-	-	Masyarakat		67.772.246.852,00	DINAS KESEHATAN
	1.02.01.2.10.0001	Pelayanan dan Penunjang Pelayanan BLUD																		
			Jumlah BLUD yang Menyediakan Pelayanan dan Penunjang Pelayanan				1 Unit Kerja	1 Unit Kerja	898.593.716,00	898.593.716,00	1.087.796.362,00	189.202.646,00	Kota Bogor, Bogor Tengah, Gudang Kota Bogor, Bogor Tengah, Paledang	PENDAPATAN DARI BLUD	-	-			923.919.250,00	DINAS KESEHATAN
2.	**1.02.02**	**PROGRAM PEMENUHAN UPAYA KESEHATAN PERORANGAN DAN UPAYA KESEHATAN MASYARAKAT**	**Prevalensi ODGJ Persentase Fasilitas Kesehatan yang terakreditasi Angka Kematian Bayi per 1000 kelahiran hidup Prevalensi Diabetes Melitus Rasio Puskesmas per 30.000 penduduk Persentase Masyarakat yang memiliki Jaminan Kesehatan Nasional Angka Kematian Balita Per 1000 kelahiran hidup Angka Keberhasilan Pengobatan TB Rasio Kematian Ibu Per 100.000 kelahiran hidup Persentase Fasilitas kesehatan Pemerintah yang memenuhi standar Capaian SPM RSUD Kota Bogor Prevalensi Hipertensi Persentase keluarga yang di intervensi melalui pendekatan keluarga Persentase Balita Berstatus Gizi Normal Predikat STBM Insiden Rate HIV**				**0,14 0,18 0,673 100 2,05 2,7 2,9 54,5 55 8,4 87,1 90 92 93,1 94 Paripurna Persen Angka Rasio Persen Persen Angka Angka Rasio Persen Persen Persen Persen Persen Persen Persen Predikat**	**0,14 55 6,9 2,05 0,673 100 7,6 90 92,02 92 93,1 8,4 94 87,1 Madya 0,18 Persen Persen Angka Persen Rasio Persen Angka Persen Rasio Persen Persen Persen Persen Persen Persen Predikat Angka**	**386.631.596.460,00**	**395.315.873.204,00**	**465.207.675.767,00**	**8.299.249.177,00**							**394.930.845.637,00**	
	1.02.02.2.01	Penyediaan Fasilitas Pelayanan Kesehatan untuk UKM dan UKP Kewenangan Daerah Kabupaten/Kota	*Jumlah Puskesmas yang dipenuhi kebutuhan obat essensial dan bahan habis pakai (BHP) Jumlah puskesmas yang melaksanakan Integrasi Layanan Primer (ILP) Jumlah puskesmas yang melakukan intervensi kesehatan dasar melalui pendekatan keluarga Persentase kelengkapan sarana, prasarana dan alat kesehatan UKM dan UKP Kewenangan Daerah*				23 Unit 25 Puskesmas 73,19 Persen	23 Unit 25 Puskesmas 73,19 Persen	33.340.461.153,00	30.980.740.025,00	58.403.490.825,00	25.063.029.672,00			-	-	Masyarakat		14.057.649.222,00	DINAS KESEHATAN
	1.02.02.2.01.0009	Rehabilitasi dan Pemeliharaan Puskesmas																		
			Jumlah Sarana, Prasarana dan Alat Kesehatan yang Telah Dilakukan Rehabilitasi dan Pemeliharaan Oleh Puskesmas				1 Unit	1 Unit	56.248.000,00	0,00	0,00	-56.248.000,00	Kota Bogor, Bogor Tengah, Gudang Kota Bogor, Bogor Tengah, Paledang	-	-	-			0,00	DINAS KESEHATAN

NO	KODE	URUSAN / BIDANG URUSAN / PROGRAM / KEGIATAN / SUB KEGIATAN	INDIKATOR PROGRAM / KEGIATAN / SUB KEGIATAN	TARGET AKHIR PERIODE RENSTRA OPD	REALISASI CAPAIAN RENJA OPD TAHUN 2023	PRAKIRAAN CAPAIAN TARGET RENJA OPD TAHUN 2024	CAPAIAN KINERJA DAN KERANGKA PENDANAAN										KELOMPOK SASARAN	PRAKIRAAN MAJU RENCANA TAHUN 2026		PERANGKAT DAERAH PENANGGUNG JAWAB
							TARGET 2025		PAGU INDIKATIF (Rp)			Bertambah/Berkurang (10-12)	LOKASI	SUMBER DANA	PRIORITAS			TARGET	PAGU INDIKATIF (Rp)	
							SEBELUM	SESUDAH	RKPD 2025	APBD 2025	RKPD PERUBAHAN 2025				NASIONAL	DAERAH				
1	2	3	4	5	6	7	8	9	10	11	12	13	14	15	16	17	18	19	20	21
	1.02.02.2.02	Penyediaan Layanan Kesehatan untuk UKM dan UKP Rujukan Tingkat Daerah Kabupaten/Kota	*Cakupan Pelayanan Kesehatan Balita sesuai Standar* *Persentase anak usia pendidikan dasar yang mendapatkan pelayanan kesehatan sesuai standar* *Persentase ibu hamil mendapatkan pelayanan kesehatan ibu hamil* *Persentase ODGJ berat yang mendapatkan pelayanan kesehatan jiwa sesuai standar* *Persentase orang dengan risiko terinfeksi HIV mendapatkan pelayanan deteksi dini HIV sesuai standar* *Persentase Orang terduga TBC mendapatkan pelayanan TBC sesuai standar* *Persentase orang usia 15–59 tahun mendapatkan skrining kesehatan sesuai standar* *Persentase penderita DM yang mendapatkan pelayanan kesehatan sesuai standar* *Persentase penderita Hipertensi yang mendapatkan pelayanan kesehatan sesuai standar* *Persentase warga negara usia 60 tahun ke atas mendapatkan skrining kesehatan sesuai standar* *Presentase bayi baru lahir mendapatkan pelayanan kesehatan bayi baru lahir*				-	100 Persen	351.196.989.499,00	362.548.120.781,00	404.625.774.044,00	53.428.784.545,00			Memperkuat Pembangunan Sumber Daya Manusia (SDM), Sains, Teknologi, Pendidikan, Kesehatan, Prestasi Olahraga, Kesetaraan Gender, serta Penguatan Peran Perempuan, Pemuda (Generasi Milenial dan Generasi Z), dan Penyandan Disabilitas	Penguatan kualitas pelayanan dasar pendidikan, kesehatan dan perlindungan sosial	-		379.176.928.815,00	DINAS KESEHATAN
	1.02.02.2.02.0001	Pengelolaan Pelayanan Kesehatan Ibu Hamil																		
			Jumlah Ibu Hamil yang Mendapatkan Pelayanan Kesehatan Sesuai Standar				-	297 Orang	0,00	0,00	13.200.000,00	13.200.000,00	Kota Bogor, Bogor Tengah, Gudang	DAK NON FISIK-DANA BOK-BOK PUSKESMAS	Memperkuat Pembangunan Sumber Daya Manusia (SDM), Sains, Teknologi, Pendidikan, Kesehatan, Prestasi Olahraga, Kesetaraan Gender, serta Penguatan Peran Perempuan, Pemuda (Generasi Milenial dan Generasi Z), dan Penyandan Disabilitas	Penguatan kualitas pelayanan dasar pendidikan, kesehatan dan perlindungan sosial			0,00	DINAS KESEHATAN
	1.02.02.2.02.0005	Pengelolaan Pelayanan Kesehatan pada Usia Pendidikan Dasar																		
			Jumlah Anak Usia Pendidikan Dasar yang Mendapatkan Pelayanan Kesehatan Sesuai Standar				-	2756 Orang	0,00	0,00	18.800.000,00	18.800.000,00	Kota Bogor, Bogor Tengah, Gudang	DAK NON FISIK-DANA BOK-BOK PUSKESMAS	Memperkuat Pembangunan Sumber Daya Manusia (SDM), Sains, Teknologi, Pendidikan, Kesehatan, Prestasi Olahraga, Kesetaraan Gender, serta Penguatan Peran Perempuan, Pemuda (Generasi Milenial dan Generasi Z), dan Penyandan Disabilitas	Penguatan kualitas pelayanan dasar pendidikan, kesehatan dan perlindungan sosial			0,00	DINAS KESEHATAN
	1.02.02.2.02.0010	Pengelolaan Pelayanan Kesehatan Orang dengan Gangguan Jiwa Berat																		
			Jumlah Orang yang Mendapatkan Pelayanan Kesehatan Orang dengan Gangguan Jiwa Berat Sesuai Standar				-	29 Orang	0,00	0,00	3.000.000,00	3.000.000,00	Kota Bogor, Bogor Tengah, Gudang	DAK NON FISIK-DANA BOK-BOK PUSKESMAS	Memperkuat Pembangunan Sumber Daya Manusia (SDM), Sains, Teknologi, Pendidikan, Kesehatan, Prestasi Olahraga, Kesetaraan Gender, serta Penguatan Peran Perempuan, Pemuda (Generasi Milenial dan Generasi Z), dan Penyandan Disabilitas	Penguatan kualitas pelayanan dasar pendidikan, kesehatan dan perlindungan sosial			0,00	DINAS KESEHATAN
	1.02.02.2.02.0011	Pengelolaan Pelayanan Kesehatan Orang Terduga Tuberkulosis																		
			Jumlah Orang Terduga Menderita Tuberkulosis yang Mendapatkan Pelayanan Sesuai Standar				-	547 Orang	0,00	0,00	4.600.000,00	4.600.000,00	Kota Bogor, Bogor Tengah, Gudang	DAK NON FISIK-DANA BOK-BOK PUSKESMAS	Memperkuat Pembangunan Sumber Daya Manusia (SDM), Sains, Teknologi, Pendidikan, Kesehatan, Prestasi Olahraga, Kesetaraan Gender, serta Penguatan Peran Perempuan, Pemuda (Generasi Milenial dan Generasi Z), dan Penyandan Disabilitas	Penguatan kualitas pelayanan dasar pendidikan, kesehatan dan perlindungan sosial			0,00	DINAS KESEHATAN
	1.02.02.2.02.0015	Pengelolaan Pelayanan Kesehatan Gizi Masyarakat																		
			Jumlah Dokumen Hasil Pengelolaan Pelayanan Kesehatan Gizi Masyarakat				-	1 Dokumen	0,00	0,00	143.461.000,00	143.461.000,00	Kota Bogor, Bogor Tengah, Gudang	DAK NON FISIK-DANA BOK-BOK PUSKESMAS	Memperkuat Pembangunan Sumber Daya Manusia (SDM), Sains, Teknologi, Pendidikan, Kesehatan, Prestasi Olahraga, Kesetaraan Gender, serta Penguatan Peran Perempuan, Pemuda (Generasi Milenial dan Generasi Z), dan Penyandan Disabilitas	Penguatan kualitas pelayanan dasar pendidikan, kesehatan dan perlindungan sosial			0,00	DINAS KESEHATAN
	1.02.02.2.02.0016	Pengelolaan Pelayanan Kesehatan Kerja dan Olahraga																		

NO	KODE	URUSAN / BIDANG URUSAN / PROGRAM / KEGIATAN / SUB KEGIATAN	INDIKATOR PROGRAM / KEGIATAN / SUB KEGIATAN	TARGET AKHIR PERIODE RENSTRA OPD	REALISASI CAPAIAN RENJA OPD TAHUN 2023	PRAKIRAAN CAPAIAN TARGET RENJA OPD TAHUN 2024	CAPAIAN KINERJA DAN KERANGKA PENDANAAN										KELOMPOK SASARAN	PRAKIRAAN MAJU RENCANA TAHUN 2026		PERANGKAT DAERAH PENANGGUNG JAWAB
							TARGET 2025		PAGU INDIKATIF (Rp)			Bertambah/Berkurang (10-12)	LOKASI	SUMBER DANA	PRIORITAS			TARGET	PAGU INDIKATIF (Rp)	
							SEBELUM	SESUDAH	RKPD 2025	APBD 2025	RKPD PERUBAHAN 2025				NASIONAL	DAERAH				
1	2	3	4	5	6	7	8	9	10	11	12	13	14	15	16	17	18	19	20	21
			Jumlah Dokumen Hasil Pengelolaan Pelayanan Kesehatan Kerja dan Olahraga				-	1 Dokumen	0,00	0,00	1.000.000,00	1.000.000,00	Kota Bogor, Bogor Tengah, Gudang	DAK NON FISIK-DANA BOK-BOK PUSKESMAS	Memperkuat Pembangunan Sumber Daya Manusia (SDM), Sains, Teknologi, Pendidikan, Kesehatan, Prestasi Olahraga, Kesetaraan Gender, serta Penguatan Peran Perempuan, Pemuda (Generasi Milenial dan Generasi Z), dan Penyandan Disabilitas	Penguatan kualitas pelayanan dasar pendidikan, kesehatan dan perlindungan sosial			0,00	DINAS KESEHATAN
	1.02.02.2.02.0017	Pengelolaan Pelayanan Kesehatan Lingkungan																		
			Jumlah Dokumen Hasil Pengelolaan Pelayanan Kesehatan Lingkungan				-	1 Dokumen	0,00	0,00	19.600.000,00	19.600.000,00	Kota Bogor, Bogor Tengah, Gudang	DAK NON FISIK-DANA BOK-BOK PUSKESMAS	Memperkuat Pembangunan Sumber Daya Manusia (SDM), Sains, Teknologi, Pendidikan, Kesehatan, Prestasi Olahraga, Kesetaraan Gender, serta Penguatan Peran Perempuan, Pemuda (Generasi Milenial dan Generasi Z), dan Penyandan Disabilitas	Penguatan kualitas pelayanan dasar pendidikan, kesehatan dan perlindungan sosial			0,00	DINAS KESEHATAN
	1.02.02.2.02.0020	Pengelolaan Surveilans Kesehatan																		
			Jumlah Dokumen Hasil Pengelolaan Surveilans Kesehatan				-	1 Dokumen	0,00	0,00	6.750.000,00	6.750.000,00	Kota Bogor, Bogor Tengah, Gudang	DAK NON FISIK-DANA BOK-BOK PUSKESMAS	Memperkuat Pembangunan Sumber Daya Manusia (SDM), Sains, Teknologi, Pendidikan, Kesehatan, Prestasi Olahraga, Kesetaraan Gender, serta Penguatan Peran Perempuan, Pemuda (Generasi Milenial dan Generasi Z), dan Penyandan Disabilitas	Penguatan kualitas pelayanan dasar pendidikan, kesehatan dan perlindungan sosial			0,00	DINAS KESEHATAN
	1.02.02.2.02.0021	Pengelolaan Pelayanan Kesehatan Orang dengan Masalah Kesehatan Jiwa (ODMK)																		
			Jumlah Orang dengan Masalah Kejiwaan (ODMK) yang Mendapatkan Pelayanan Kesehatan				-	29 Orang	0,00	0,00	4.000.000,00	4.000.000,00	Kota Bogor, Bogor Tengah, Gudang	DAK NON FISIK-DANA BOK-BOK PUSKESMAS	Memperkuat Pembangunan Sumber Daya Manusia (SDM), Sains, Teknologi, Pendidikan, Kesehatan, Prestasi Olahraga, Kesetaraan Gender, serta Penguatan Peran Perempuan, Pemuda (Generasi Milenial dan Generasi Z), dan Penyandan Disabilitas	Penguatan kualitas pelayanan dasar pendidikan, kesehatan dan perlindungan sosial			0,00	DINAS KESEHATAN
	1.02.02.2.02.0025	Pelayanan Kesehatan Penyakit Menular dan Tidak Menular																		
			Jumlah Dokumen Hasil Pelayanan Kesehatan Penyakit Menular dan Tidak Menular				-	1 Dokumen	0,00	0,00	46.800.000,00	46.800.000,00	Kota Bogor, Bogor Tengah, Gudang	DAK NON FISIK-DANA BOK-BOK PUSKESMAS	Memperkuat Pembangunan Sumber Daya Manusia (SDM), Sains, Teknologi, Pendidikan, Kesehatan, Prestasi Olahraga, Kesetaraan Gender, serta Penguatan Peran Perempuan, Pemuda (Generasi Milenial dan Generasi Z), dan Penyandan Disabilitas	Penguatan kualitas pelayanan dasar pendidikan, kesehatan dan perlindungan sosial			0,00	DINAS KESEHATAN
	1.02.02.2.02.0033	Operasional Pelayanan Puskesmas																		
			Jumlah Dokumen Operasional Pelayanan Puskesmas				-	1 Dokumen	0,00	0,00	80.673.100,00	80.673.100,00	Kota Bogor, Bogor Tengah, Gudang	DAK NON FISIK-DANA BOK-BOK PUSKESMAS	Memperkuat Pembangunan Sumber Daya Manusia (SDM), Sains, Teknologi, Pendidikan, Kesehatan, Prestasi Olahraga, Kesetaraan Gender, serta Penguatan Peran Perempuan, Pemuda (Generasi Milenial dan Generasi Z), dan Penyandan Disabilitas	Penguatan kualitas pelayanan dasar pendidikan, kesehatan dan perlindungan sosial			0,00	DINAS KESEHATAN
	1.02.02.2.02.0034	Operasional Pelayanan Fasilitas Kesehatan Lainnya																		
			Jumlah Dokumen Operasional Pelayanan Fasilitas Kesehatan Lainnya				-	1 Dokumen	0,00	0,00	5.085.000,00	5.085.000,00	Kota Bogor, Bogor Tengah, Gudang	DAK NON FISIK-DANA BOK-BOK PUSKESMAS	Memperkuat Pembangunan Sumber Daya Manusia (SDM), Sains, Teknologi, Pendidikan, Kesehatan, Prestasi Olahraga, Kesetaraan Gender, serta Penguatan Peran Perempuan, Pemuda (Generasi Milenial dan Generasi Z), dan Penyandan Disabilitas	Penguatan kualitas pelayanan dasar pendidikan, kesehatan dan perlindungan sosial			0,00	DINAS KESEHATAN
	1.02.02.2.02.0044	Pengelolaan Pelayanan Kesehatan Reproduksi																		

NO	KODE	URUSAN / BIDANG URUSAN / PROGRAM / KEGIATAN / SUB KEGIATAN	INDIKATOR PROGRAM / KEGIATAN / SUB KEGIATAN	TARGET AKHIR PERIODE RENSTRA OPD	REALISASI CAPAIAN RENJA OPD TAHUN 2023	PRAKIRAAN CAPAIAN TARGET RENJA OPD TAHUN 2024	CAPAIAN KINERJA DAN KERANGKA PENDANAAN										KELOMPOK SASARAN	PRAKIRAAN MAJU RENCANA TAHUN 2026		PERANGKAT DAERAH PENANGGUNG JAWAB
							TARGET 2025		PAGU INDIKATIF (Rp)			Bertambah/Berkurang (10-12)	LOKASI	SUMBER DANA	PRIORITAS			TARGET	PAGU INDIKATIF (Rp)	
							SEBELUM	SESUDAH	RKPD 2025	APBD 2025	RKPD PERUBAHAN 2025				NASIONAL	DAERAH				
1	2	3	4	5	6	7	8	9	10	11	12	13	14	15	16	17	18	19	20	21
			Jumlah dokumen hasil pengelolaan pelayanan kesehatan reproduksi				-	1 Dokumen	0,00	0,00	2.400.000,00	2.400.000,00	Kota Bogor, Bogor Tengah, Gudang	DAK NON FISIK-DANA BOK-BOK PUSKESMAS	Memperkuat Pembangunan Sumber Daya Manusia (SDM), Sains, Teknologi, Pendidikan, Kesehatan, Prestasi Olahraga, Kesetaraan Gender, serta Penguatan Peran Perempuan, Pemuda (Generasi Milenial dan Generasi Z), dan Penyandan Disabilitas	Penguatan kualitas pelayanan dasar pendidikan, kesehatan dan perlindungan sosial			0,00	DINAS KESEHATAN
	1.02.02.2.02.0046	Pengelolaan upaya kesehatan Ibu dan Anak																		
			Jumlah dokumen hasil pengelolaan upaya kesehatan ibu dan anak				-	1 Dokumen	0,00	0,00	540.000,00	540.000,00	Kota Bogor, Bogor Tengah, Gudang	DAK NON FISIK-DANA BOK-BOK PUSKESMAS	Memperkuat Pembangunan Sumber Daya Manusia (SDM), Sains, Teknologi, Pendidikan, Kesehatan, Prestasi Olahraga, Kesetaraan Gender, serta Penguatan Peran Perempuan, Pemuda (Generasi Milenial dan Generasi Z), dan Penyandan Disabilitas	Penguatan kualitas pelayanan dasar pendidikan, kesehatan dan perlindungan sosial			0,00	DINAS KESEHATAN
	1.02.02.2.02.0047	Pengelolaan Pelayanan Kelanjutusiaan																		
			Jumlah dokumen hasil pengelolaan pelayanan kelanjutusiaan				-	1 Dokumen	0,00	0,00	15.000.000,00	15.000.000,00	Kota Bogor, Bogor Tengah, Gudang	DAK NON FISIK-DANA BOK-BOK PUSKESMAS	Memperkuat Pembangunan Sumber Daya Manusia (SDM), Sains, Teknologi, Pendidikan, Kesehatan, Prestasi Olahraga, Kesetaraan Gender, serta Penguatan Peran Perempuan, Pemuda (Generasi Milenial dan Generasi Z), dan Penyandan Disabilitas	Penguatan kualitas pelayanan dasar pendidikan, kesehatan dan perlindungan sosial			0,00	DINAS KESEHATAN
	1.02.02.2.02.0048	Pengelolaan Layanan Imunisasi																		
			Jumlah Dokumen Hasil Pengelolaan Layanan Imunisasi				-	1 Dokumen	0,00	0,00	20.800.000,00	20.800.000,00	Kota Bogor, Bogor Tengah, Gudang	DAK NON FISIK-DANA BOK-BOK PUSKESMAS	Memperkuat Pembangunan Sumber Daya Manusia (SDM), Sains, Teknologi, Pendidikan, Kesehatan, Prestasi Olahraga, Kesetaraan Gender, serta Penguatan Peran Perempuan, Pemuda (Generasi Milenial dan Generasi Z), dan Penyandan Disabilitas	Penguatan kualitas pelayanan dasar pendidikan, kesehatan dan perlindungan sosial			0,00	DINAS KESEHATAN
3.	**1.02.05**	**PROGRAM PEMBERDAYAAN MASYARAKAT BIDANG KESEHATAN**	**Persentase Kelurahan siaga aktif mandiri Persentase Rumah Tangga ber PHBS**				**-**	**11,5 72,20 Persen Persen**	**17.479.390.579,00**	**17.245.274.179,00**	**17.260.804.012,00**	**117.316.521,00**							**17.596.707.100,00**	
	1.02.05.2.03	Pengembangan dan Pelaksanaan Upaya Kesehatan Bersumber Daya Masyarakat (UKBM) Tingkat Daerah Kabupaten/Kota	*Jumlah puskesmas yang melaksanakan Integrasi Layanan Primer (ILP) Persentase Posyandu Aktif Persentase UKBM yang memiliki strata purnama dan mandiri*				-	25 Puskesmas 42,00 Persen 87,00 Persen	16.999.986.012,00	16.852.786.012,00	16.931.826.012,00	-68.160.000,00			-	Penguatan kualitas pelayanan dasar pendidikan, kesehatan dan perlindungan sosial	-		17.422.367.000,00	DINAS KESEHATAN
	1.02.05.2.03.0001	Bimbingan Teknis dan Supervisi Pengembangan dan Pelaksanaan Upaya Kesehatan Bersumber Daya Masyarakat (UKBM)																		
			Jumlah Dokumen Hasil Bimbingan Teknis dan Supervisi Upaya Kesehatan Bersumber Daya Masyarakat (UKBM)				-	1 Dokumen	0,00	0,00	3.712.000,00	3.712.000,00	Kota Bogor, Bogor Tengah, Gudang	DAK NON FISIK-DANA BOK-BOK PUSKESMAS	-	Penguatan kualitas pelayanan dasar pendidikan, kesehatan dan perlindungan sosial			0,00	DINAS KESEHATAN
		PUSKESMAS BELONG							**613.738.175.717,00**	**619.756.627.468,00**	**695.284.757.015,00**	**81.546.581.298,00**							**621.864.229.420,00**	
	1	**URUSAN PEMERINTAHAN WAJIB YANG BERKAITAN DENGAN PELAYANAN DASAR**							**613.738.175.717,00**	**619.756.627.468,00**	**695.284.757.015,00**	**81.546.581.298,00**							**621.864.229.420,00**	
	1.02	**URUSAN PEMERINTAHAN BIDANG KESEHATAN**							**613.738.175.717,00**	**619.756.627.468,00**	**695.284.757.015,00**	**81.546.581.298,00**							**621.864.229.420,00**	
1.	**1.02.01**	**PROGRAM PENUNJANG URUSAN PEMERINTAHAN DAERAH KABUPATEN/KOTA**	**Nilai SAKIP Aspek Evaluasi Internal di lingkup Perangkat Daerah Nilai SAKIP Aspek Perencanaan Kinerja di lingkup Perangkat Daera Persentase realisasi rencana tindak pengendalian resiko di lingkungan perangkat daerah Nilai SAKIP Aspek Pelaporan Kinerja di lingkup Perangkat Daerah Rata-rata Nilai SKM Aspek Pemenuhan Sarana Prasarana Nilai SAKIP Aspek Pengukuran Kinerja di lingkup Perangkat Daerah Rata-rata Nilai SKM Aspek Penanganan Pengaduan Rata-rata Nilai SKM Aspek Pemenuhan Kualitas SDM Persentase realisasi anggaran terhadap DPA Persentase Pengelolaan BMD yang dikelola sesuai dengan ketentuan Transparansi pengelolaan keuangan daerah**				**100 12,48 21,97 26,55 27,01 87,11 88,38 88,75 94 94 95,00 Pers entase Nilai Nilai Nilai Nilai Nilai Nilai Nilai Persen Persentas e Persen**	**23,00 27,60 100 14,25 87,11 28,50 88,38 88,75 95,00 94 94 Nilai Nilai Persentas e Nilai Nilai Nilai Nilai Nilai Persen Persen Persentas e**	**207.123.041.198,00**	**204.777.661.005,00**	**209.161.756.556,00**	**286.635.485,00**							**207.409.676.683,00**	

NO	KODE	URUSAN / BIDANG URUSAN / PROGRAM / KEGIATAN / SUB KEGIATAN	INDIKATOR PROGRAM / KEGIATAN / SUB KEGIATAN	TARGET AKHIR PERIODE RENSTRA OPD	REALISASI CAPAIAN RENJA OPD TAHUN 2023	PRAKIRAAN CAPAIAN TARGET RENJA OPD TAHUN 2024	CAPAIAN KINERJA DAN KERANGKA PENDANAAN										KELOMPOK SASARAN	PRAKIRAAN MAJU RENCANA TAHUN 2026		PERANGKAT DAERAH PENANGGUNG JAWAB
							TARGET 2025		PAGU INDIKATIF (Rp)			Bertambah/Berkurang (10-12)	LOKASI	SUMBER DANA	PRIORITAS			TARGET	PAGU INDIKATIF (Rp)	
							SEBELUM	SESUDAH	RKPD 2025	APBD 2025	RKPD PERUBAHAN 2025				NASIONAL	DAERAH				
1	2	3	4	5	6	7	8	9	10	11	12	13	14	15	16	17	18	19	20	21
	1.02.01.2.06	Administrasi Umum Perangkat Daerah	*Persentase pemenuhan kebutuhan operasional perangkat daerah*				100 Persen	100 Persen	4.762.962.787,00	3.458.985.300,00	2.710.376.910,00	-2.052.585.877,00			-	-	Pegawai di Lingkup Puskesmas		4.501.086.629,00	DINAS KESEHATAN
	1.02.01.2.06.0001	Penyediaan Komponen Instalasi Listrik/Penerangan Bangunan Kantor																		
			Jumlah Paket Komponen Instalasi Listrik/Penerangan Bangunan Kantor yang Disediakan				1 Paket	1 Paket	2.098.500,00	2.098.500,00	2.098.500,00	0,00	Kota Bogor, Bogor Tengah, Babakan Pasar	DANA ALOKASI UMUM (DAU)	-	-			0,00	DINAS KESEHATAN
	1.02.01.2.06.0002	Penyediaan Peralatan dan Perlengkapan Kantor																		
			Jumlah Paket Peralatan dan Perlengkapan Kantor yang Disediakan				3 Paket	4 Paket	28.710.804,00	34.310.400,00	34.310.400,00	5.599.596,00	Kota Bogor, Bogor Tengah, Babakan Pasar	DANA ALOKASI UMUM (DAU)	-	-			0,00	DINAS KESEHATAN
	1.02.01.2.06.0003	Penyediaan Peralatan Rumah Tangga																		
			Jumlah Paket Peralatan Rumah Tangga yang Disediakan				1 Paket	1 Paket	5.204.300,00	5.231.600,00	5.231.600,00	27.300,00	Kota Bogor, Bogor Tengah, Babakan Pasar	DANA ALOKASI UMUM (DAU)	-	-			0,00	DINAS KESEHATAN
	1.02.01.2.06.0004	Penyediaan Bahan Logistik Kantor																		
			Jumlah Paket Bahan Logistik Kantor yang Disediakan				1 Paket	1 Paket	1.459.500,00	2.502.000,00	2.502.000,00	1.042.500,00	Kota Bogor, Bogor Tengah, Babakan Pasar	DANA ALOKASI UMUM (DAU)	-	-			0,00	DINAS KESEHATAN
	1.02.01.2.07	Pengadaan Barang Milik Daerah Penunjang Urusan Pemerintah Daerah	*Persentase Pemenuhan Sarana Prasarana penunjang urusan pemerintahan sesuai RKBMD*				100 Persen	100 Persen	2.403.667.372,00	1.666.417.100,00	2.672.636.000,00	268.968.628,00			-	-	Pegawai di Lingkup Puskesmas		2.238.614.461,00	DINAS KESEHATAN
	1.02.01.2.07.0005	Pengadaan Mebel																		
			Jumlah Paket Mebel yang Disediakan				1 Unit	6 Unit	16.569.700,00	16.569.700,00	16.569.700,00	0,00	Kota Bogor, Bogor Tengah, Babakan Pasar	DANA ALOKASI UMUM (DAU)	-	-			0,00	DINAS KESEHATAN
	1.02.01.2.07.0007	Pengadaan Aset Tetap Lainnya																		
			Jumlah Unit Aset Tetap Lainnya yang Disediakan				3 Unit	3 Unit	16.827.800,00	16.827.800,00	16.827.800,00	0,00	Kota Bogor, Bogor Tengah, Babakan Pasar	DANA ALOKASI UMUM (DAU)	-	-			0,00	DINAS KESEHATAN
	1.02.01.2.08	Penyediaan Jasa Penunjang Urusan Pemerintahan Daerah	*Persentase pemenuhan penyediaan jasa penunjang urusan pemerintahan daerah*				100 Persen	100 Persen	2.418.866.813,00	2.391.293.883,00	2.391.293.883,00	-27.572.930,00			-	-	Pegawai di Lingkup Puskesmas		2.344.822.000,00	DINAS KESEHATAN
	1.02.01.2.08.0002	Penyediaan Jasa Komunikasi, Sumber Daya Air dan Listrik																		
			Jumlah Laporan Penyediaan Jasa Komunikasi, Sumber Daya Air dan Listrik yang Disediakan				1 Laporan	1 Laporan	18.174.396,00	9.190.848,00	9.190.848,00	-8.983.548,00	Kota Bogor, Bogor Tengah, Babakan Pasar	DANA ALOKASI UMUM (DAU)	-	-			0,00	DINAS KESEHATAN
	1.02.01.2.09	Pemeliharaan Barang Milik Daerah Penunjang Urusan Pemerintahan Daerah	*Persentase BMD lingkup perangkat daerah berkondisi baik*				100 Persen	100 Persen	2.532.063.835,00	1.616.841.746,00	1.921.566.706,00	-610.497.129,00			-	-	Pegawai di Lingkup Puskesmas		2.513.651.835,00	DINAS KESEHATAN
	1.02.01.2.09.0007	Pemeliharaan Aset Tetap Lainnya																		
			Jumlah Aset Tetap Lainnya yang Dipelihara				13 Unit	13 Unit	8.730.000,00	8.730.000,00	8.730.000,00	0,00	Kota Bogor, Bogor Tengah, Babakan Pasar	DANA ALOKASI UMUM (DAU)	-	-			0,00	DINAS KESEHATAN
	1.02.01.2.10	Peningkatan Pelayanan BLUD	*Persentase UPTD yang menerapkan BLUD*				100 Persen	100 Persen	65.520.943.159,00	65.520.943.159,00	69.661.615.329,00	4.140.672.170,00			-	-	Masyarakat		67.772.246.852,00	DINAS KESEHATAN
	1.02.01.2.10.0001	Pelayanan dan Penunjang Pelayanan BLUD																		
			Jumlah BLUD yang Menyediakan Pelayanan dan Penunjang Pelayanan				1 Unit Kerja	1 Unit Kerja	630.197.707,00	630.197.707,00	749.248.934,00	119.051.227,00	Kota Bogor, Bogor Tengah, Babakan Pasar	PENDAPATAN DARI BLUD	-	-			637.813.501,00	DINAS KESEHATAN
2.	**1.02.02**	**PROGRAM PEMENUHAN UPAYA KESEHATAN PERORANGAN DAN UPAYA KESEHATAN MASYARAKAT**	**Prevalensi ODGJ Persentase Fasilitas Kesehatan yang terakreditasi Angka Kematian Bayi per 1000 kelahiran hidup Prevalensi Diabetes Melitus Rasio Puskesmas per 30.000 penduduk Persentase FKTP Pemerintah dengan ketersediaan obat esensial dan bahan habis pakai (BHP) Angka Kematian Balita Per 1000 kelahiran hidup Angka Keberhasilan Pengobatan TB Rasio Kematian Ibu Per 100.000 kelahiran hidup Persentase Fasilitas kesehatan Pemerintah yang memenuhi standar Capaian SPM RSUD Kota Bogor Prevalensi Hipertensi Persentase keluarga yang di intervensi melalui pendekatan keluarga Persentase Balita Berstatus Gizi Normal Predikat STBM Insiden Rate HIV**				**0,14 0,18 0,673 100 2,05 2,7 2,9 54,5 55 8,4 87,1 90 92 93,1 94 Paripurna Persen Angka Rasio Persen Persen Angka Angka Rasio Persen Persen Persen Persen Persen Persen Persen Predikat**	**0,14 55 6,9 2,05 0,673 100 7,6 90 92,02 92 93,1 8,4 94 87,1 Madya 0,18 Persen Persen Angka Persen Rasio Persen Angka Persen Rasio Persen Persen Persen Persen Persen Persen Predikat Angka**	**386.631.596.460,00**	**395.315.873.204,00**	**465.207.675.767,00**	**8.299.249.177,00**							**394.930.845.637,00**	
	1.02.02.2.01	Penyediaan Fasilitas Pelayanan Kesehatan untuk UKM dan UKP Kewenangan Daerah Kabupaten/Kota	*Jumlah Puskesmas yang dipenuhi kebutuhan obat essensial dan bahan habis pakai (BHP) Jumlah puskesmas yang melaksanakan Integrasi Layanan Primer (ILP) Jumlah puskesmas yang melakukan intervensi kesehatan dasar melalui pendekatan keluarga Persentase kelengkapan sarana, prasarana dan alat kesehatan UKM dan UKP Kewenangan Daerah*				23 Unit 25 Puskesmas 73,19 Persen	23 Unit 25 Puskesmas 73,19 Persen	33.340.461.153,00	30.980.740.025,00	58.403.490.825,00	25.063.029.672,00			-	-	Masyarakat		14.057.649.222,00	DINAS KESEHATAN
	1.02.02.2.01.0014	Pengadaan Alat Kesehatan/Alat Penunjang Medik Fasilitas Pelayanan Kesehatan																		
			Jumlah Alat Kesehatan/Alat Penunjang Medik Fasilitas Pelayanan Kesehatan yang Disediakan				2 Unit	2 Unit	4.248.200,00	4.318.900,00	4.318.900,00	70.700,00	Kota Bogor, Bogor Tengah, Babakan Pasar	DANA ALOKASI UMUM (DAU)	-	-			0,00	DINAS KESEHATAN
	1.02.02.2.01.0023	Pengadaan Obat, Bahan Habis Pakai, Bahan Medis Habis Pakai,, Vaksin, Makanan dan Minuman di Fasilitas Kesehatan																		

NO	KODE	URUSAN / BIDANG URUSAN / PROGRAM / KEGIATAN / SUB KEGIATAN	INDIKATOR PROGRAM / KEGIATAN / SUB KEGIATAN	TARGET AKHIR PERIODE RENSTRA OPD	REALISASI CAPAIAN RENJA OPD TAHUN 2023	PRAKIRAAN CAPAIAN TARGET RENJA OPD TAHUN 2024	CAPAIAN KINERJA DAN KERANGKA PENDANAAN										KELOMPOK SASARAN	PRAKIRAAN MAJU RENCANA TAHUN 2026		PERANGKAT DAERAH PENANGGUNG JAWAB
							TARGET 2025		PAGU INDIKATIF (Rp)			Bertambah/Berkurang (10-12)	LOKASI	SUMBER DANA	PRIORITAS			TARGET	PAGU INDIKATIF (Rp)	
							SEBELUM	SESUDAH	RKPD 2025	APBD 2025	RKPD PERUBAHAN 2025				NASIONAL	DAERAH				
1	2	3	4	5	6	7	8	9	10	11	12	13	14	15	16	17	18	19	20	21
			Jumlah Obat, Bahan Habis Pakai, Bahan Medis Habis Pakai, Vaksin, Makanan dan Minuman di Fasilitas Kesehatan yang disediakan				5 Paket	4 Paket	47.976.800,00	50.220.100,00	50.220.100,00	2.243.300,00	Kota Bogor, Bogor Tengah, Babakan Pasar	DANA ALOKASI UMUM (DAU)	-	-			0,00	DINAS KESEHATAN
	1.02.02.2.02	Penyediaan Layanan Kesehatan untuk UKM dan UKP Rujukan Tingkat Daerah Kabupaten/Kota	*Cakupan Pelayanan Kesehatan Balita sesuai Standar* *Persentase anak usia pendidikan dasar yang mendapatkan pelayanan kesehatan sesuai standar* *Persentase ibu hamil mendapatkan pelayanan kesehatan ibu hamil* *Persentase ODGJ berat yang mendapatkan pelayanan kesehatan jiwa sesuai standar* *Persentase orang dengan risiko terinfeksi HIV mendapatkan pelayanan deteksi dini HIV sesuai standar* *Persentase Orang terduga TBC mendapatkan pelayanan TBC sesuai standar* *Persentase orang usia 15–59 tahun mendapatkan skrining kesehatan sesuai standar* *Persentase penderita DM yang mendapatkan pelayanan kesehatan sesuai standar* *Persentase penderita Hipertensi yang mendapatkan pelayanan kesehatan sesuai standar* *Persentase warga negara usia 60 tahun ke atas mendapatkan skrining kesehatan sesuai standar* *Presentase bayi baru lahir mendapatkan pelayanan kesehatan bayi baru lahir*				-	100 Persen	351.196.989.499,00	362.548.120.781,00	404.625.774.044,00	53.428.784.545,00			-	Penguatan kualitas pelayanan dasar pendidikan, kesehatan dan perlindungan sosial	-		379.176.928.815,00	DINAS KESEHATAN
	1.02.02.2.02.0001	Pengelolaan Pelayanan Kesehatan Ibu Hamil																		
			Jumlah Ibu Hamil yang Mendapatkan Pelayanan Kesehatan Sesuai Standar				-	167 Orang	0,00	0,00	6.600.000,00	6.600.000,00	Kota Bogor, Bogor Tengah, Babakan Pasar	DAK NON FISIK-DANA BOK-BOK PUSKESMAS	-	Penguatan kualitas pelayanan dasar pendidikan, kesehatan dan perlindungan sosial			0,00	DINAS KESEHATAN
	1.02.02.2.02.0005	Pengelolaan Pelayanan Kesehatan pada Usia Pendidikan Dasar																		
			Jumlah Anak Usia Pendidikan Dasar yang Mendapatkan Pelayanan Kesehatan Sesuai Standar				-	1550 Orang	0,00	0,00	5.400.000,00	5.400.000,00	Kota Bogor, Bogor Tengah, Babakan Pasar	DAK NON FISIK-DANA BOK-BOK PUSKESMAS	-	Penguatan kualitas pelayanan dasar pendidikan, kesehatan dan perlindungan sosial			0,00	DINAS KESEHATAN
	1.02.02.2.02.0010	Pengelolaan Pelayanan Kesehatan Orang dengan Gangguan Jiwa Berat																		
			Jumlah Orang yang Mendapatkan Pelayanan Kesehatan Orang dengan Gangguan Jiwa Berat Sesuai Standar				-	16 Orang	0,00	0,00	3.000.000,00	3.000.000,00	Kota Bogor, Bogor Tengah, Babakan Pasar	DAK NON FISIK-DANA BOK-BOK PUSKESMAS	-	Penguatan kualitas pelayanan dasar pendidikan, kesehatan dan perlindungan sosial			0,00	DINAS KESEHATAN
	1.02.02.2.02.0011	Pengelolaan Pelayanan Kesehatan Orang Terduga Tuberkulosis																		
			Jumlah Orang Terduga Menderita Tuberkulosis yang Mendapatkan Pelayanan Sesuai Standar				-	582 0	0,00	0,00	4.500.000,00	4.500.000,00	Kota Bogor, Bogor Tengah, Babakan Pasar	DAK NON FISIK-DANA BOK-BOK PUSKESMAS	-	Penguatan kualitas pelayanan dasar pendidikan, kesehatan dan perlindungan sosial			0,00	DINAS KESEHATAN
	1.02.02.2.02.0015	Pengelolaan Pelayanan Kesehatan Gizi Masyarakat																		
			Jumlah Dokumen Hasil Pengelolaan Pelayanan Kesehatan Gizi Masyarakat				-	1 Dokumen	0,00	0,00	85.556.000,00	85.556.000,00	Kota Bogor, Bogor Tengah, Babakan Pasar	DAK NON FISIK-DANA BOK-BOK PUSKESMAS	-	Penguatan kualitas pelayanan dasar pendidikan, kesehatan dan perlindungan sosial			0,00	DINAS KESEHATAN
	1.02.02.2.02.0016	Pengelolaan Pelayanan Kesehatan Kerja dan Olahraga																		
			Jumlah Dokumen Hasil Pengelolaan Pelayanan Kesehatan Kerja dan Olahraga				-	1 Dokumen	0,00	0,00	1.000.000,00	1.000.000,00	Kota Bogor, Bogor Tengah, Babakan Pasar	DAK NON FISIK-DANA BOK-BOK PUSKESMAS	-	Penguatan kualitas pelayanan dasar pendidikan, kesehatan dan perlindungan sosial			0,00	DINAS KESEHATAN
	1.02.02.2.02.0017	Pengelolaan Pelayanan Kesehatan Lingkungan																		
			Jumlah Dokumen Hasil Pengelolaan Pelayanan Kesehatan Lingkungan				-	1 Dokumen	0,00	0,00	19.600.000,00	19.600.000,00	Kota Bogor, Bogor Tengah, Babakan Pasar	DAK NON FISIK-DANA BOK-BOK PUSKESMAS	-	Penguatan kualitas pelayanan dasar pendidikan, kesehatan dan perlindungan sosial			0,00	DINAS KESEHATAN
	1.02.02.2.02.0020	Pengelolaan Surveilans Kesehatan																		
			Jumlah Dokumen Hasil Pengelolaan Surveilans Kesehatan				-	1 Dokumen	0,00	0,00	3.950.000,00	3.950.000,00	Kota Bogor, Bogor Tengah, Babakan Pasar	DAK NON FISIK-DANA BOK-BOK PUSKESMAS	-	Penguatan kualitas pelayanan dasar pendidikan, kesehatan dan perlindungan sosial			0,00	DINAS KESEHATAN
	1.02.02.2.02.0021	Pengelolaan Pelayanan Kesehatan Orang dengan Masalah Kesehatan Jiwa (ODMK)																		
			Jumlah Orang dengan Masalah Kejiwaan (ODMK) yang Mendapatkan Pelayanan Kesehatan				-	16 Orang	0,00	0,00	4.000.000,00	4.000.000,00	Kota Bogor, Bogor Tengah, Babakan Pasar	DAK NON FISIK-DANA BOK-BOK PUSKESMAS	-	Penguatan kualitas pelayanan dasar pendidikan, kesehatan dan perlindungan sosial			0,00	DINAS KESEHATAN
	1.02.02.2.02.0025	Pelayanan Kesehatan Penyakit Menular dan Tidak Menular																		
			Jumlah Dokumen Hasil Pelayanan Kesehatan Penyakit Menular dan Tidak Menular				-	1 Dokumen	0,00	0,00	29.700.000,00	29.700.000,00	Kota Bogor, Bogor Tengah, Babakan Pasar	DAK NON FISIK-DANA BOK-BOK PUSKESMAS	-	Penguatan kualitas pelayanan dasar pendidikan, kesehatan dan perlindungan sosial			0,00	DINAS KESEHATAN
	1.02.02.2.02.0033	Operasional Pelayanan Puskesmas																		
			Jumlah Dokumen Operasional Pelayanan Puskesmas				-	1 Dokumen	0,00	0,00	53.802.500,00	53.802.500,00	Kota Bogor, Bogor Tengah, Babakan Pasar	DAK NON FISIK-DANA BOK-BOK PUSKESMAS	-	Penguatan kualitas pelayanan dasar pendidikan, kesehatan dan perlindungan sosial			0,00	DINAS KESEHATAN
	1.02.02.2.02.0034	Operasional Pelayanan Fasilitas Kesehatan Lainnya																		

NO	KODE	URUSAN / BIDANG URUSAN / PROGRAM / KEGIATAN / SUB KEGIATAN	INDIKATOR PROGRAM / KEGIATAN / SUB KEGIATAN	TARGET AKHIR PERIODE RENSTRA OPD	REALISASI CAPAIAN RENJA OPD TAHUN 2023	PRAKIRAAN CAPAIAN TARGET RENJA OPD TAHUN 2024	CAPAIAN KINERJA DAN KERANGKA PENDANAAN										KELOMPOK SASARAN	PRAKIRAAN MAJU RENCANA TAHUN 2026		PERANGKAT DAERAH PENANGGUNG JAWAB
							TARGET 2025		PAGU INDIKATIF (Rp)			Bertambah/Berkurang (10-12)	LOKASI	SUMBER DANA	PRIORITAS			TARGET	PAGU INDIKATIF (Rp)	
							SEBELUM	SESUDAH	RKPD 2025	APBD 2025	RKPD PERUBAHAN 2025				NASIONAL	DAERAH				
1	2	3	4	5	6	7	8	9	10	11	12	13	14	15	16	17	18	19	20	21
			Jumlah Dokumen Operasional Pelayanan Fasilitas Kesehatan Lainnya				-	1 Dokumen	0,00	0,00	2.765.000,00	2.765.000,00	Kota Bogor, Bogor Tengah, Babakan Pasar	DAK NON FISIK-DANA BOK-BOK PUSKESMAS	-	Penguatan kualitas pelayanan dasar pendidikan, kesehatan dan perlindungan sosial			0,00	DINAS KESEHATAN
	1.02.02.2.02.0044	Pengelolaan Pelayanan Kesehatan Reproduksi																		
			Jumlah dokumen hasil pengelolaan pelayanan kesehatan reproduksi				-	1 Dokumen	0,00	0,00	1.200.000,00	1.200.000,00	Kota Bogor, Bogor Tengah, Babakan Pasar	DAK NON FISIK-DANA BOK-BOK PUSKESMAS	-	Penguatan kualitas pelayanan dasar pendidikan, kesehatan dan perlindungan sosial			0,00	DINAS KESEHATAN
	1.02.02.2.02.0046	Pengelolaan upaya kesehatan Ibu dan Anak																		
			Jumlah dokumen hasil pengelolaan upaya kesehatan ibu dan anak				-	1 Dokumen	0,00	0,00	540.000,00	540.000,00	Kota Bogor, Bogor Tengah, Babakan Pasar	DAK NON FISIK-DANA BOK-BOK PUSKESMAS	-	Penguatan kualitas pelayanan dasar pendidikan, kesehatan dan perlindungan sosial			0,00	DINAS KESEHATAN
	1.02.02.2.02.0047	Pengelolaan Pelayanan Kelanjutusiaan																		
			Jumlah dokumen hasil pengelolaan pelayanan kelanjutusiaan				-	1 Dokumen	0,00	0,00	9.000.000,00	9.000.000,00	Kota Bogor, Bogor Tengah, Babakan Pasar	DAK NON FISIK-DANA BOK-BOK PUSKESMAS	-	Penguatan kualitas pelayanan dasar pendidikan, kesehatan dan perlindungan sosial			0,00	DINAS KESEHATAN
	1.02.02.2.02.0048	Pengelolaan Layanan Imunisasi																		
			Jumlah Dokumen Hasil Pengelolaan Layanan Imunisasi				-	1 Dokumen	0,00	0,00	11.300.000,00	11.300.000,00	Kota Bogor, Bogor Tengah, Babakan Pasar	DAK NON FISIK-DANA BOK-BOK PUSKESMAS	-	Penguatan kualitas pelayanan dasar pendidikan, kesehatan dan perlindungan sosial			0,00	DINAS KESEHATAN
3.	**1.02.05**	**PROGRAM PEMBERDAYAAN MASYARAKAT BIDANG KESEHATAN**	**Persentase Kelurahan siaga aktif mandiri Persentase Rumah Tangga ber PHBS**				**-**	**11,5 72,20 Persen Persen**	**17.479.390.579,00**	**17.245.274.179,00**	**17.260.804.012,00**	**117.316.521,00**							**17.596.707.100,00**	
	1.02.05.2.03	Pengembangan dan Pelaksanaan Upaya Kesehatan Bersumber Daya Masyarakat (UKBM) Tingkat Daerah Kabupaten/Kota	*Jumlah puskesmas yang melaksanakan Integrasi Layanan Primer (ILP) Persentase Posyandu Aktif Persentase UKBM yang memiliki strata purnama dan mandiri*				-	25 Puskesmas 42,00 Persen 87,00 Persen	16.999.986.012,00	16.852.786.012,00	16.931.826.012,00	-68.160.000,00			-	Penguatan kualitas pelayanan dasar pendidikan, kesehatan dan perlindungan sosial	-		17.422.367.000,00	DINAS KESEHATAN
	1.02.05.2.03.0001	Bimbingan Teknis dan Supervisi Pengembangan dan Pelaksanaan Upaya Kesehatan Bersumber Daya Masyarakat (UKBM)																		
			Jumlah Dokumen Hasil Bimbingan Teknis dan Supervisi Upaya Kesehatan Bersumber Daya Masyarakat (UKBM)				-	1 Dokumen	0,00	0,00	3.712.000,00	3.712.000,00	Kota Bogor, Bogor Tengah, Babakan Pasar	DAK NON FISIK-DANA BOK-BOK PUSKESMAS	-	Penguatan kualitas pelayanan dasar pendidikan, kesehatan dan perlindungan sosial			0,00	DINAS KESEHATAN
		PUSKESMAS MERDEKA							**613.738.175.717,00**	**619.756.627.468,00**	**695.284.757.015,00**	**81.546.581.298,00**							**621.864.229.420,00**	
	1	**URUSAN PEMERINTAHAN WAJIB YANG BERKAITAN DENGAN PELAYANAN DASAR**							**613.738.175.717,00**	**619.756.627.468,00**	**695.284.757.015,00**	**81.546.581.298,00**							**621.864.229.420,00**	
	1.02	**URUSAN PEMERINTAHAN BIDANG KESEHATAN**							**613.738.175.717,00**	**619.756.627.468,00**	**695.284.757.015,00**	**81.546.581.298,00**							**621.864.229.420,00**	
1.	**1.02.01**	**PROGRAM PENUNJANG URUSAN PEMERINTAHAN DAERAH KABUPATEN/KOTA**	**Nilai SAKIP Aspek Evaluasi Internal di lingkup Perangkat Daerah Nilai SAKIP Aspek Perencanaan Kinerja di lingkup Perangkat Daera Persentase kepatuhan anggaran Nilai SAKIP Aspek Pelaporan Kinerja di lingkup Perangkat Daerah Rata-rata Nilai SKM Aspek Pemenuhan Sarana Prasarana Nilai SAKIP Aspek Pengukuran Kinerja di lingkup Perangkat Daerah Rata-rata Nilai SKM Aspek Penanganan Pengaduan Rata-rata Nilai SKM Aspek Pemenuhan Kualitas SDM Persentase realisasi anggaran terhadap DPA Persentase Pengelolaan BMD yang dikelola sesuai dengan ketentuan Transparansi pengelolaan keuangan daerah**				**100 12,48 21,97 26,55 27,01 87,11 88,38 88,75 94 94 95,00 Persentase Nilai Nilai Nilai Nilai Nilai Nilai Nilai Persen Persentase Persen**	**23,00 27,60 100 14,25 87,11 28,50 88,38 88,75 95,00 94 94 Nilai Nilai Persentase Nilai Nilai Nilai Nilai Nilai Persen Persen Persentase**	**207.123.041.198,00**	**204.777.661.005,00**	**209.161.756.556,00**	**286.635.485,00**							**207.409.676.683,00**	
	1.02.01.2.06	Administrasi Umum Perangkat Daerah	*Persentase pemenuhan kebutuhan operasional perangkat daerah*				100 Persen	100 Persen	4.762.962.787,00	3.458.985.300,00	2.710.376.910,00	-2.052.585.877,00			-	-	Pegawai di Lingkup Puskesmas		4.501.086.629,00	DINAS KESEHATAN
	1.02.01.2.06.0002	Penyediaan Peralatan dan Perlengkapan Kantor																		
			Jumlah Paket Peralatan dan Perlengkapan Kantor yang Disediakan				1 Paket	1 Paket	15.729.180,00	12.583.200,00	12.583.200,00	-3.145.980,00	Kota Bogor, Bogor Tengah, Kebon Kalapa Kota Bogor, Bogor Tengah, Ciwaringin Kota Bogor, Bogor Tengah, Panaragan	DANA ALOKASI UMUM (DAU)	-	-			0,00	DINAS KESEHATAN
	1.02.01.2.07	Pengadaan Barang Milik Daerah Penunjang Urusan Pemerintah Daerah	*Persentase Pemenuhan Sarana Prasarana penunjang urusan pemerintahan sesuai RKBMD*				100 Persen	100 Persen	2.403.667.372,00	1.666.417.100,00	2.672.636.000,00	268.968.628,00			-	-	Pegawai di Lingkup Puskesmas		2.238.614.461,00	DINAS KESEHATAN
	1.02.01.2.07.0007	Pengadaan Aset Tetap Lainnya																		
			Jumlah Unit Aset Tetap Lainnya yang Disediakan				6 Unit	6 Unit	56.212.800,00	56.212.800,00	56.212.800,00	0,00	Kota Bogor, Bogor Tengah, Kebon Kalapa Kota Bogor, Bogor Tengah, Ciwaringin Kota Bogor, Bogor Tengah, Panaragan	DANA ALOKASI UMUM (DAU)	-	-			0,00	DINAS KESEHATAN
	1.02.01.2.08	Penyediaan Jasa Penunjang Urusan Pemerintahan Daerah	*Persentase pemenuhan penyediaan jasa penunjang urusan pemerintahan daerah*				100 Persen	100 Persen	2.418.866.813,00	2.391.293.883,00	2.391.293.883,00	-27.572.930,00			-	-	Pegawai di Lingkup Puskesmas		2.344.822.000,00	DINAS KESEHATAN
	1.02.01.2.08.0002	Penyediaan Jasa Komunikasi, Sumber Daya Air dan Listrik																		

NO	KODE	URUSAN / BIDANG URUSAN / PROGRAM / KEGIATAN / SUB KEGIATAN	INDIKATOR PROGRAM / KEGIATAN / SUB KEGIATAN	TARGET AKHIR PERIODE RENSTRA OPD	REALISASI CAPAIAN RENJA OPD TAHUN 2023	PRAKIRAAN CAPAIAN TARGET RENJA OPD TAHUN 2024	CAPAIAN KINERJA DAN KERANGKA PENDANAAN										KELOMPOK SASARAN	PRAKIRAAN MAJU RENCANA TAHUN 2026		PERANGKAT DAERAH PENANGGUNG JAWAB
							TARGET 2025		PAGU INDIKATIF (Rp)			Bertambah/Berkurang (10-12)	LOKASI	SUMBER DANA	PRIORITAS			TARGET	PAGU INDIKATIF (Rp)	
							SEBELUM	SESUDAH	RKPD 2025	APBD 2025	RKPD PERUBAHAN 2025				NASIONAL	DAERAH				
1	2	3	4	5	6	7	8	9	10	11	12	13	14	15	16	17	18	19	20	21
			Jumlah Laporan Penyediaan Jasa Komunikasi, Sumber Daya Air dan Listrik yang Disediakan				1 Laporan	1 Laporan	78.058.020,00	67.899.708,00	67.899.708,00	-10.158.312,00	Kota Bogor, Bogor Tengah, Kebon Kalapa Kota Bogor, Bogor Tengah, Ciwaringin Kota Bogor, Bogor Tengah, Panaragan	PENDAPATAN ASLI DAERAH (PAD) DANA ALOKASI UMUM (DAU)	-	-			0,00	DINAS KESEHATAN
	1.02.01.2.10	Peningkatan Pelayanan BLUD	*Persentase UPTD yang menerapkan BLUD*				100 Persen	100 Persen	65.520.943.159,00	65.520.943.159,00	69.661.615.329,00	4.140.672.170,00			-	-	Masyarakat		67.772.246.852,00	DINAS KESEHATAN
	1.02.01.2.10.0001	Pelayanan dan Penunjang Pelayanan BLUD																		
			Jumlah BLUD yang Menyediakan Pelayanan dan Penunjang Pelayanan				1 Unit Kerja	1 Unit Kerja	2.068.149.509,00	2.068.149.509,00	2.095.278.851,00	27.129.342,00	Kota Bogor, Bogor Tengah, Kebon Kalapa Kota Bogor, Bogor Tengah, Ciwaringin Kota Bogor, Bogor Tengah, Panaragan	PENDAPATAN DARI BLUD	-	-			2.091.705.749,00	DINAS KESEHATAN
2.	**1.02.02**	**PROGRAM PEMENUHAN UPAYA KESEHATAN PERORANGAN DAN UPAYA KESEHATAN MASYARAKAT**	**Prevalensi ODGJ Insiden rate HIV Persentase fasilitas kesehatan pemerintah yang memenuhi standar Persentase fasilitas kesehatan yang terakreditasi Angka Kematian Bayi per 1.000 kelahiran hidup Prevalensi Diabetes Melitus Rasio Puskesmas per 30.000 penduduk Persentase penanganan kesehatan pada KLB/Bencana Angka Kematian Balita Per 1.000 kelahiran hidup Angka Kematian Ibu Prevalensi Hipertensi Angka Keberhasilan Pengobatan TB Persentase keluarga yang di intervensi melalui pendekatan keluarga Persentase Balita Berstatus Gizi Normal Predikat STBM**				**-**	**0,14 0,18 80 55 6,9 2,05 0,673 100 7,6 92,02 8,4 90 94 87,1 Madya Persen Angka Persen Persen Angka Persen Rasio Persen Angka Angka Persen Persen Persen Persen Predikat**	**386.631.596.460,00**	**395.315.873.204,00**	**465.207.675.767,00**	**8.299.249.177,00**							**394.930.845.637,00**	
	1.02.02.2.02	Penyediaan Layanan Kesehatan untuk UKM dan UKP Rujukan Tingkat Daerah Kabupaten/Kota	*Cakupan Pelayanan Kesehatan Balita sesuai Standar Persentase anak usia pendidikan dasar yang mendapatkan pelayanan kesehatan sesuai standar Persentase ibu hamil mendapatkan pelayanan kesehatan ibu hamil Persentase ODGJ berat yang mendapatkan pelayanan kesehatan jiwa sesuai standar Persentase orang dengan risiko terinfeksi HIV mendapatkan pelayanan deteksi dini HIV sesuai standar Persentase Orang terduga TBC mendapatkan pelayanan TBC sesuai standar Persentase orang usia 15–59 tahun mendapatkan skrining kesehatan sesuai standar Persentase penderita DM yang mendapatkan pelayanan kesehatan sesuai standar Persentase penderita Hipertensi yang mendapatkan pelayanan kesehatan sesuai standar Persentase warga negara usia 60 tahun ke atas mendapatkan skrining kesehatan sesuai standar Presentase bayi baru lahir mendapatkan pelayanan kesehatan bayi baru lahir*				-	100 Persen	351.196.989.499,00	362.548.120.781,00	404.625.774.044,00	53.428.784.545,00			Memperkuat Pembangunan Sumber Daya Manusia (SDM), Sains, Teknologi, Pendidikan, Kesehatan, Prestasi Olahraga, Kesetaraan Gender, serta Penguatan Peran Perempuan, Pemuda (Generasi Milenial dan Generasi Z), dan Penyandan Disabilitas	Penguatan kualitas pelayanan dasar pendidikan, kesehatan dan perlindungan sosial	-			379.176.928.815,00	DINAS KESEHATAN
	1.02.02.2.02.0001	Pengelolaan Pelayanan Kesehatan Ibu Hamil																		
			Jumlah Ibu Hamil yang Mendapatkan Pelayanan Kesehatan Sesuai Standar				-	417 Orang	0,00	0,00	18.150.000,00	18.150.000,00	Kota Bogor, Bogor Tengah, Ciwaringin	DAK NON FISIK-DANA BOK-BOK PUSKESMAS	Memperkuat Pembangunan Sumber Daya Manusia (SDM), Sains, Teknologi, Pendidikan, Kesehatan, Prestasi Olahraga, Kesetaraan Gender, serta Penguatan Peran Perempuan, Pemuda (Generasi Milenial dan Generasi Z), dan Penyandan Disabilitas	Penguatan kualitas pelayanan dasar pendidikan, kesehatan dan perlindungan sosial				0,00	DINAS KESEHATAN
	1.02.02.2.02.0005	Pengelolaan Pelayanan Kesehatan pada Usia Pendidikan Dasar																		
			Jumlah Anak Usia Pendidikan Dasar yang Mendapatkan Pelayanan Kesehatan Sesuai Standar				-	3873 Orang	0,00	0,00	24.000.000,00	24.000.000,00	Kota Bogor, Bogor Tengah, Ciwaringin	DAK NON FISIK-DANA BOK-BOK PUSKESMAS	Memperkuat Pembangunan Sumber Daya Manusia (SDM), Sains, Teknologi, Pendidikan, Kesehatan, Prestasi Olahraga, Kesetaraan Gender, serta Penguatan Peran Perempuan, Pemuda (Generasi Milenial dan Generasi Z), dan Penyandan Disabilitas	Penguatan kualitas pelayanan dasar pendidikan, kesehatan dan perlindungan sosial				0,00	DINAS KESEHATAN
	1.02.02.2.02.0010	Pengelolaan Pelayanan Kesehatan Orang dengan Gangguan Jiwa Berat																		

NO	KODE	URUSAN / BIDANG URUSAN / PROGRAM / KEGIATAN / SUB KEGIATAN	INDIKATOR PROGRAM / KEGIATAN / SUB KEGIATAN	TARGET AKHIR PERIODE RENSTRA OPD	REALISASI CAPAIAN RENJA OPD TAHUN 2023	PRAKIRAAN CAPAIAN TARGET RENJA OPD TAHUN 2024	CAPAIAN KINERJA DAN KERANGKA PENDANAAN										KELOMPOK SASARAN	PRAKIRAAN MAJU RENCANA TAHUN 2026		PERANGKAT DAERAH PENANGGUNG JAWAB
							TARGET 2025		PAGU INDIKATIF (Rp)			Bertambah/Berkurang (10-12)	LOKASI	SUMBER DANA	PRIORITAS			TARGET	PAGU INDIKATIF (Rp)	
							SEBELUM	SESUDAH	RKPD 2025	APBD 2025	RKPD PERUBAHAN 2025				NASIONAL	DAERAH				
1	2	3	4	5	6	7	8	9	10	11	12	13	14	15	16	17	18	19	20	21
			Jumlah Orang yang Mendapatkan Pelayanan Kesehatan Orang dengan Gangguan Jiwa Berat Sesuai Standar				-	40 Orang	0,00	0,00	3.000.000,00	3.000.000,00	Kota Bogor, Bogor Tengah, Ciwaringin	DAK NON FISIK-DANA BOK-BOK PUSKESMAS	Memperkuat Pembangunan Sumber Daya Manusia (SDM), Sains, Teknologi, Pendidikan, Kesehatan, Prestasi Olahraga, Kesetaraan Gender, serta Penguatan Peran Perempuan, Pemuda (Generasi Milenial dan Generasi Z), dan Penyandan Disabilitas	Penguatan kualitas pelayanan dasar pendidikan, kesehatan dan perlindungan sosial			0,00	DINAS KESEHATAN
	1.02.02.2.02.0011	Pengelolaan Pelayanan Kesehatan Orang Terduga Tuberkulosis																		
			Jumlah Orang Terduga Menderita Tuberkulosis yang Mendapatkan Pelayanan Sesuai Standar				-	616 Orang	0,00	0,00	7.200.000,00	7.200.000,00	Kota Bogor, Bogor Tengah, Ciwaringin	DAK NON FISIK-DANA BOK-BOK PUSKESMAS	Memperkuat Pembangunan Sumber Daya Manusia (SDM), Sains, Teknologi, Pendidikan, Kesehatan, Prestasi Olahraga, Kesetaraan Gender, serta Penguatan Peran Perempuan, Pemuda (Generasi Milenial dan Generasi Z), dan Penyandan Disabilitas	Penguatan kualitas pelayanan dasar pendidikan, kesehatan dan perlindungan sosial			0,00	DINAS KESEHATAN
	1.02.02.2.02.0015	Pengelolaan Pelayanan Kesehatan Gizi Masyarakat																		
			Jumlah Dokumen Hasil Pengelolaan Pelayanan Kesehatan Gizi Masyarakat				-	1 Dokumen	0,00	0,00	191.117.000,00	191.117.000,00	Kota Bogor, Bogor Tengah, Ciwaringin	DAK NON FISIK-DANA BOK-BOK PUSKESMAS	Memperkuat Pembangunan Sumber Daya Manusia (SDM), Sains, Teknologi, Pendidikan, Kesehatan, Prestasi Olahraga, Kesetaraan Gender, serta Penguatan Peran Perempuan, Pemuda (Generasi Milenial dan Generasi Z), dan Penyandan Disabilitas	Penguatan kualitas pelayanan dasar pendidikan, kesehatan dan perlindungan sosial			0,00	DINAS KESEHATAN
	1.02.02.2.02.0016	Pengelolaan Pelayanan Kesehatan Kerja dan Olahraga																		
			Jumlah Dokumen Hasil Pengelolaan Pelayanan Kesehatan Kerja dan Olahraga				-	1 Dokumen	0,00	0,00	1.000.000,00	1.000.000,00	Kota Bogor, Bogor Tengah, Ciwaringin	DAK NON FISIK-DANA BOK-BOK PUSKESMAS	Memperkuat Pembangunan Sumber Daya Manusia (SDM), Sains, Teknologi, Pendidikan, Kesehatan, Prestasi Olahraga, Kesetaraan Gender, serta Penguatan Peran Perempuan, Pemuda (Generasi Milenial dan Generasi Z), dan Penyandan Disabilitas	Penguatan kualitas pelayanan dasar pendidikan, kesehatan dan perlindungan sosial			0,00	DINAS KESEHATAN
	1.02.02.2.02.0017	Pengelolaan Pelayanan Kesehatan Lingkungan																		
			Jumlah Dokumen Hasil Pengelolaan Pelayanan Kesehatan Lingkungan				-	1 Dokumen	0,00	0,00	19.600.000,00	19.600.000,00	Kota Bogor, Bogor Tengah, Ciwaringin	DAK NON FISIK-DANA BOK-BOK PUSKESMAS	Memperkuat Pembangunan Sumber Daya Manusia (SDM), Sains, Teknologi, Pendidikan, Kesehatan, Prestasi Olahraga, Kesetaraan Gender, serta Penguatan Peran Perempuan, Pemuda (Generasi Milenial dan Generasi Z), dan Penyandan Disabilitas	Penguatan kualitas pelayanan dasar pendidikan, kesehatan dan perlindungan sosial			0,00	DINAS KESEHATAN
	1.02.02.2.02.0020	Pengelolaan Surveilans Kesehatan																		
			Jumlah Dokumen Hasil Pengelolaan Surveilans Kesehatan				-	1 Dokumen	0,00	0,00	10.150.000,00	10.150.000,00	Kota Bogor, Bogor Tengah, Ciwaringin	DAK NON FISIK-DANA BOK-BOK PUSKESMAS	Memperkuat Pembangunan Sumber Daya Manusia (SDM), Sains, Teknologi, Pendidikan, Kesehatan, Prestasi Olahraga, Kesetaraan Gender, serta Penguatan Peran Perempuan, Pemuda (Generasi Milenial dan Generasi Z), dan Penyandan Disabilitas	Penguatan kualitas pelayanan dasar pendidikan, kesehatan dan perlindungan sosial			0,00	DINAS KESEHATAN
	1.02.02.2.02.0021	Pengelolaan Pelayanan Kesehatan Orang dengan Masalah Kesehatan Jiwa (ODMK)																		
			Jumlah Orang dengan Masalah Kejiwaan (ODMK) yang Mendapatkan Pelayanan Kesehatan				-	40 Orang	0,00	0,00	4.000.000,00	4.000.000,00	Kota Bogor, Bogor Tengah, Ciwaringin	DAK NON FISIK-DANA BOK-BOK PUSKESMAS	Memperkuat Pembangunan Sumber Daya Manusia (SDM), Sains, Teknologi, Pendidikan, Kesehatan, Prestasi Olahraga, Kesetaraan Gender, serta Penguatan Peran Perempuan, Pemuda (Generasi Milenial dan Generasi Z), dan Penyandan Disabilitas	Penguatan kualitas pelayanan dasar pendidikan, kesehatan dan perlindungan sosial			0,00	DINAS KESEHATAN
	1.02.02.2.02.0025	Pelayanan Kesehatan Penyakit Menular dan Tidak Menular																		

NO	KODE	URUSAN / BIDANG URUSAN / PROGRAM / KEGIATAN / SUB KEGIATAN	INDIKATOR PROGRAM / KEGIATAN / SUB KEGIATAN	TARGET AKHIR PERIODE RENSTRA OPD	REALISASI CAPAIAN RENJA OPD TAHUN 2023	PRAKIRAAN CAPAIAN TARGET RENJA OPD TAHUN 2024	CAPAIAN KINERJA DAN KERANGKA PENDANAAN										KELOMPOK SASARAN	PRAKIRAAN MAJU RENCANA TAHUN 2026		PERANGKAT DAERAH PENANGGUNG JAWAB
							TARGET 2025		PAGU INDIKATIF (Rp)			Bertambah/Berkurang (10-12)	LOKASI	SUMBER DANA	PRIORITAS			TARGET	PAGU INDIKATIF (Rp)	
							SEBELUM	SESUDAH	RKPD 2025	APBD 2025	RKPD PERUBAHAN 2025				NASIONAL	DAERAH				
1	2	3	4	5	6	7	8	9	10	11	12	13	14	15	16	17	18	19	20	21
			Jumlah Dokumen Hasil Pelayanan Kesehatan Penyakit Menular dan Tidak Menular				-	1 Dokumen	0,00	0,00	62.050.000,00	62.050.000,00	Kota Bogor, Bogor Tengah, Ciwaringin	DAK NON FISIK-DANA BOK-BOK PUSKESMAS	Memperkuat Pembangunan Sumber Daya Manusia (SDM), Sains, Teknologi, Pendidikan, Kesehatan, Prestasi Olahraga, Kesetaraan Gender, serta Penguatan Peran Perempuan, Pemuda (Generasi Milenial dan Generasi Z), dan Penyandan Disabilitas	Penguatan kualitas pelayanan dasar pendidikan, kesehatan dan perlindungan sosial			0,00	DINAS KESEHATAN
	1.02.02.2.02.0033	Operasional Pelayanan Puskesmas																		
			Jumlah Dokumen Operasional Pelayanan Puskesmas				-	1 Dokumen	0,00	0,00	113.736.000,00	113.736.000,00	Kota Bogor, Bogor Tengah, Ciwaringin	DAK NON FISIK-DANA BOK-BOK PUSKESMAS	Memperkuat Pembangunan Sumber Daya Manusia (SDM), Sains, Teknologi, Pendidikan, Kesehatan, Prestasi Olahraga, Kesetaraan Gender, serta Penguatan Peran Perempuan, Pemuda (Generasi Milenial dan Generasi Z), dan Penyandan Disabilitas	Penguatan kualitas pelayanan dasar pendidikan, kesehatan dan perlindungan sosial			0,00	DINAS KESEHATAN
	1.02.02.2.02.0034	Operasional Pelayanan Fasilitas Kesehatan Lainnya																		
			Jumlah Dokumen Operasional Pelayanan Fasilitas Kesehatan Lainnya				-	1 Dokumen	0,00	0,00	4.325.000,00	4.325.000,00	Kota Bogor, Bogor Tengah, Ciwaringin	DAK NON FISIK-DANA BOK-BOK PUSKESMAS	Memperkuat Pembangunan Sumber Daya Manusia (SDM), Sains, Teknologi, Pendidikan, Kesehatan, Prestasi Olahraga, Kesetaraan Gender, serta Penguatan Peran Perempuan, Pemuda (Generasi Milenial dan Generasi Z), dan Penyandan Disabilitas	Penguatan kualitas pelayanan dasar pendidikan, kesehatan dan perlindungan sosial			0,00	DINAS KESEHATAN
	1.02.02.2.02.0044	Pengelolaan Pelayanan Kesehatan Reproduksi																		
			Jumlah dokumen hasil pengelolaan pelayanan kesehatan reproduksi				-	1 Dokumen	0,00	0,00	3.600.000,00	3.600.000,00	Kota Bogor, Bogor Tengah, Ciwaringin	DAK NON FISIK-DANA BOK-BOK PUSKESMAS	Memperkuat Pembangunan Sumber Daya Manusia (SDM), Sains, Teknologi, Pendidikan, Kesehatan, Prestasi Olahraga, Kesetaraan Gender, serta Penguatan Peran Perempuan, Pemuda (Generasi Milenial dan Generasi Z), dan Penyandan Disabilitas	Penguatan kualitas pelayanan dasar pendidikan, kesehatan dan perlindungan sosial			0,00	DINAS KESEHATAN
	1.02.02.2.02.0046	Pengelolaan upaya kesehatan Ibu dan Anak																		
			Jumlah dokumen hasil pengelolaan upaya kesehatan ibu dan anak				-	1 Dokumen	0,00	0,00	540.000,00	540.000,00	Kota Bogor, Bogor Tengah, Ciwaringin	DAK NON FISIK-DANA BOK-BOK PUSKESMAS	Memperkuat Pembangunan Sumber Daya Manusia (SDM), Sains, Teknologi, Pendidikan, Kesehatan, Prestasi Olahraga, Kesetaraan Gender, serta Penguatan Peran Perempuan, Pemuda (Generasi Milenial dan Generasi Z), dan Penyandan Disabilitas	Penguatan kualitas pelayanan dasar pendidikan, kesehatan dan perlindungan sosial			0,00	DINAS KESEHATAN
	1.02.02.2.02.0047	Pengelolaan Pelayanan Kelanjutusiaan																		
			Jumlah dokumen hasil pengelolaan pelayanan kelanjutusiaan				-	1 Dokumen	0,00	0,00	21.000.000,00	21.000.000,00	Kota Bogor, Bogor Tengah, Ciwaringin	DAK NON FISIK-DANA BOK-BOK PUSKESMAS	Memperkuat Pembangunan Sumber Daya Manusia (SDM), Sains, Teknologi, Pendidikan, Kesehatan, Prestasi Olahraga, Kesetaraan Gender, serta Penguatan Peran Perempuan, Pemuda (Generasi Milenial dan Generasi Z), dan Penyandan Disabilitas	Penguatan kualitas pelayanan dasar pendidikan, kesehatan dan perlindungan sosial			0,00	DINAS KESEHATAN
	1.02.02.2.02.0048	Pengelolaan Layanan Imunisasi																		
			Jumlah Dokumen Hasil Pengelolaan Layanan Imunisasi				-	1 Dokumen	0,00	0,00	28.500.000,00	28.500.000,00	Kota Bogor, Bogor Tengah, Ciwaringin	DAK NON FISIK-DANA BOK-BOK PUSKESMAS	Memperkuat Pembangunan Sumber Daya Manusia (SDM), Sains, Teknologi, Pendidikan, Kesehatan, Prestasi Olahraga, Kesetaraan Gender, serta Penguatan Peran Perempuan, Pemuda (Generasi Milenial dan Generasi Z), dan Penyandan Disabilitas	Penguatan kualitas pelayanan dasar pendidikan, kesehatan dan perlindungan sosial			0,00	DINAS KESEHATAN
3.	**1.02.05**	**PROGRAM PEMBERDAYAAN MASYARAKAT BIDANG KESEHATAN**	**Persentase Kelurahan siaga aktif mandiri Persentase Rumah Tangga ber PHBS**				**-**	**11,5 72,20 Persen Persen**	**17.479.390.579,00**	**17.245.274.179,00**	**17.260.804.012,00**	**117.316.521,00**							**17.596.707.100,00**	

NO	KODE	URUSAN / BIDANG URUSAN / PROGRAM / KEGIATAN / SUB KEGIATAN	INDIKATOR PROGRAM / KEGIATAN / SUB KEGIATAN	TARGET AKHIR PERIODE RENSTRA OPD	REALISASI CAPAIAN RENJA OPD TAHUN 2023	PRAKIRAAN CAPAIAN TARGET RENJA OPD TAHUN 2024	CAPAIAN KINERJA DAN KERANGKA PENDANAAN										KELOMPOK SASARAN	PRAKIRAAN MAJU RENCANA TAHUN 2026		PERANGKAT DAERAH PENANGGUNG JAWAB
							TARGET 2025		PAGU INDIKATIF (Rp)			Bertambah/Berkurang (10-12)	LOKASI	SUMBER DANA	PRIORITAS			TARGET	PAGU INDIKATIF (Rp)	
							SEBELUM	SESUDAH	RKPD 2025	APBD 2025	RKPD PERUBAHAN 2025				NASIONAL	DAERAH				
1	2	3	4	5	6	7	8	9	10	11	12	13	14	15	16	17	18	19	20	21
	1.02.05.2.03	Pengembangan dan Pelaksanaan Upaya Kesehatan Bersumber Daya Masyarakat (UKBM) Tingkat Daerah Kabupaten/Kota	*Jumlah puskesmas yang melaksanakan Integrasi Layanan Primer (ILP)* *Persentase Posyandu Aktif* *Persentase UKBM yang memiliki strata purnama dan mandiri*				-	25 Puskesmas 42,00 Persen 87,00 Persen	16.999.986.012,00	16.852.786.012,00	16.931.826.012,00	-68.160.000,00			-	Penguatan kualitas pelayanan dasar pendidikan, kesehatan dan perlindungan sosial	-		17.422.367.000,00	DINAS KESEHATAN
	1.02.05.2.03.0001	Bimbingan Teknis dan Supervisi Pengembangan dan Pelaksanaan Upaya Kesehatan Bersumber Daya Masyarakat (UKBM)																		
			Jumlah Dokumen Hasil Bimbingan Teknis dan Supervisi Upaya Kesehatan Bersumber Daya Masyarakat (UKBM)				-	1 Dokumen	0,00	0,00	3.712.000,00	3.712.000,00	Kota Bogor, Bogor Tengah, Ciwaringin	DAK NON FISIK-DANA BOK-BOK PUSKESMAS	-	Penguatan kualitas pelayanan dasar pendidikan, kesehatan dan perlindungan sosial			0,00	DINAS KESEHATAN
		PUSKESMAS SEMPLAK							**613.738.175.717,00**	**619.756.627.468,00**	**695.284.757.015,00**	**81.546.581.298,00**							**621.864.229.420,00**	
	1	**URUSAN PEMERINTAHAN WAJIB YANG BERKAITAN DENGAN PELAYANAN DASAR**							**613.738.175.717,00**	**619.756.627.468,00**	**695.284.757.015,00**	**81.546.581.298,00**							**621.864.229.420,00**	
	1.02	**URUSAN PEMERINTAHAN BIDANG KESEHATAN**							**613.738.175.717,00**	**619.756.627.468,00**	**695.284.757.015,00**	**81.546.581.298,00**							**621.864.229.420,00**	
1.	**1.02.01**	**PROGRAM PENUNJANG URUSAN PEMERINTAHAN DAERAH KABUPATEN/KOTA**	**Nilai SAKIP Aspek Evaluasi Internal di lingkup Perangkat Daerah Nilai SAKIP Aspek Perencanaan Kinerja di lingkup Perangkat Daera Persentase kepatuhan anggaran Nilai SAKIP Aspek Pelaporan Kinerja di lingkup Perangkat Daerah Rata-rata Nilai SKM Aspek Pemenuhan Sarana Prasarana Nilai SAKIP Aspek Pengukuran Kinerja di lingkup Perangkat Daerah Rata-rata Nilai SKM Aspek Penanganan Pengaduan Rata-rata Nilai SKM Aspek Pemenuhan Kualitas SDM Persentase realisasi anggaran terhadap DPA Persentase Pengelolaan BMD yang dikelola sesuai dengan ketentuan Transparansi pengelolaan keuangan daerah**				**100 12,48 21,97 26,55 27,01 87,11 88,38 88,75 94 94 95,00 Persentase Nilai Nilai Nilai Nilai Nilai Nilai Nilai Persen Persentase Persen**	**23,00 27,60 100 14,25 87,11 28,50 88,38 88,75 95,00 94 94 Nilai Nilai Persentase Nilai Nilai Nilai Nilai Nilai Persen Persen Persentase**	**207.123.041.198,00**	**204.777.661.005,00**	**209.161.756.556,00**	**286.635.485,00**							**207.409.676.683,00**	
	1.02.01.2.10	Peningkatan Pelayanan BLUD	*Persentase UPTD yang menerapkan BLUD*				100 Persen	100 Persen	65.520.943.159,00	65.520.943.159,00	69.661.615.329,00	4.140.672.170,00			-	-	Masyarakat		67.772.246.852,00	DINAS KESEHATAN
	1.02.01.2.10.0001	Pelayanan dan Penunjang Pelayanan BLUD																		
			Jumlah BLUD yang Menyediakan Pelayanan dan Penunjang Pelayanan				1 Unit Kerja	1 Unit Kerja	3.601.298.720,00	3.601.298.720,00	3.254.341.920,00	-346.956.800,00	Kota Bogor, Bogor Barat, Semplak Kota Bogor, Bogor Barat, Curug Mekar Kota Bogor, Bogor Barat, Curug	PENDAPATAN DARI BLUD	-	-			3.715.156.300,00	DINAS KESEHATAN
2.	**1.02.02**	**PROGRAM PEMENUHAN UPAYA KESEHATAN PERORANGAN DAN UPAYA KESEHATAN MASYARAKAT**	**Prevalensi ODGJ Insiden rate HIV Persentase fasilitas kesehatan pemerintah yang memenuhi standar Persentase fasilitas kesehatan yang terakreditasi Angka Kematian Bayi per 1.000 kelahiran hidup Prevalensi Diabetes Melitus Rasio Puskesmas per 30.000 penduduk Persentase FKTP Pemerintah dengan ketersediaan obat esensial dan bahan habis pakai (BHP) Angka Kematian Balita Per 1.000 kelahiran hidup Angka Kematian Ibu Prevalensi Hipertensi Angka Keberhasilan Pengobatan TB Persentase keluarga yang di intervensi melalui pendekatan keluarga Persentase Balita Berstatus Gizi Normal Predikat STBM**				**-**	**0,14 0,18 80 55 6,9 2,05 0,673 100 7,6 92,02 8,4 90 94 87,1 Madya Persen Angka Persen Persen Angka Persen Rasio Persen Angka Angka Persen Persen Persen Persen Predikat**	**386.631.596.460,00**	**395.315.873.204,00**	**465.207.675.767,00**	**8.299.249.177,00**							**394.930.845.637,00**	

NO	KODE	URUSAN / BIDANG URUSAN / PROGRAM / KEGIATAN / SUB KEGIATAN	INDIKATOR PROGRAM / KEGIATAN / SUB KEGIATAN	TARGET AKHIR PERIODE RENSTRA OPD	REALISASI CAPAIAN RENJA OPD TAHUN 2023	PRAKIRAAN CAPAIAN TARGET RENJA OPD TAHUN 2024	CAPAIAN KINERJA DAN KERANGKA PENDANAAN										KELOMPOK SASARAN	PRAKIRAAN MAJU RENCANA TAHUN 2026		PERANGKAT DAERAH PENANGGUNG JAWAB
							TARGET 2025		PAGU INDIKATIF (Rp)			Bertambah/Berkurang (10-12)	LOKASI	SUMBER DANA	PRIORITAS			TARGET	PAGU INDIKATIF (Rp)	
							SEBELUM	SESUDAH	RKPD 2025	APBD 2025	RKPD PERUBAHAN 2025				NASIONAL	DAERAH				
1	2	3	4	5	6	7	8	9	10	11	12	13	14	15	16	17	18	19	20	21
	1.02.02.2.02	Penyediaan Layanan Kesehatan untuk UKM dan UKP Rujukan Tingkat Daerah Kabupaten/Kota	*Cakupan Pelayanan Kesehatan Balita sesuai Standar* *Persentase anak usia pendidikan dasar yang mendapatkan pelayanan kesehatan sesuai standar* *Persentase ibu hamil mendapatkan pelayanan kesehatan ibu hamil* *Persentase ODGJ berat yang mendapatkan pelayanan kesehatan jiwa sesuai standar* *Persentase orang dengan risiko terinfeksi HIV mendapatkan pelayanan deteksi dini HIV sesuai standar* *Persentase Orang terduga TBC mendapatkan pelayanan TBC sesuai standar* *Persentase orang usia 15–59 tahun mendapatkan skrining kesehatan sesuai standar* *Persentase penderita DM yang mendapatkan pelayanan kesehatan sesuai standar* *Persentase penderita Hipertensi yang mendapatkan pelayanan kesehatan sesuai standar* *Persentase warga negara usia 60 tahun ke atas mendapatkan skrining kesehatan sesuai standar* *Presentase bayi baru lahir mendapatkan pelayanan kesehatan bayi baru lahir*				-	100 Persen	351.196.989.499,00	362.548.120.781,00	404.625.774.044,00	53.428.784.545,00			-	Penguatan kualitas pelayanan dasar pendidikan, kesehatan dan perlindungan sosial	-		379.176.928.815,00	DINAS KESEHATAN
	1.02.02.2.02.0001	Pengelolaan Pelayanan Kesehatan Ibu Hamil																		
			Jumlah Ibu Hamil yang Mendapatkan Pelayanan Kesehatan Sesuai Standar				-	579 Orang	0,00	0,00	39.600.000,00	39.600.000,00	Kota Bogor, Bogor Barat, Semplak	DAK NON FISIK-DANA BOK-BOK PUSKESMAS	-	Penguatan kualitas pelayanan dasar pendidikan, kesehatan dan perlindungan sosial			0,00	DINAS KESEHATAN
	1.02.02.2.02.0005	Pengelolaan Pelayanan Kesehatan pada Usia Pendidikan Dasar																		
			Jumlah Anak Usia Pendidikan Dasar yang Mendapatkan Pelayanan Kesehatan Sesuai Standar				-	5382 Orang	0,00	0,00	20.200.000,00	20.200.000,00	Kota Bogor, Bogor Barat, Semplak	DAK NON FISIK-DANA BOK-BOK PUSKESMAS	-	Penguatan kualitas pelayanan dasar pendidikan, kesehatan dan perlindungan sosial			0,00	DINAS KESEHATAN
	1.02.02.2.02.0010	Pengelolaan Pelayanan Kesehatan Orang dengan Gangguan Jiwa Berat																		
			Jumlah Orang yang Mendapatkan Pelayanan Kesehatan Orang dengan Gangguan Jiwa Berat Sesuai Standar				-	56 Orang	0,00	0,00	6.000.000,00	6.000.000,00	Kota Bogor, Bogor Barat, Semplak	DAK NON FISIK-DANA BOK-BOK PUSKESMAS	-	Penguatan kualitas pelayanan dasar pendidikan, kesehatan dan perlindungan sosial			0,00	DINAS KESEHATAN
	1.02.02.2.02.0011	Pengelolaan Pelayanan Kesehatan Orang Terduga Tuberkulosis																		
			Jumlah Orang Terduga Menderita Tuberkulosis yang Mendapatkan Pelayanan Sesuai Standar				-	584 Orang	0,00	0,00	10.800.000,00	10.800.000,00	Kota Bogor, Bogor Barat, Semplak	DAK NON FISIK-DANA BOK-BOK PUSKESMAS	-	Penguatan kualitas pelayanan dasar pendidikan, kesehatan dan perlindungan sosial			0,00	DINAS KESEHATAN
	1.02.02.2.02.0015	Pengelolaan Pelayanan Kesehatan Gizi Masyarakat																		
			Jumlah Dokumen Hasil Pengelolaan Pelayanan Kesehatan Gizi Masyarakat				-	1 Dokumen	0,00	0,00	262.861.000,00	262.861.000,00	Kota Bogor, Bogor Barat, Semplak	DAK NON FISIK-DANA BOK-BOK PUSKESMAS	-	Penguatan kualitas pelayanan dasar pendidikan, kesehatan dan perlindungan sosial			0,00	DINAS KESEHATAN
	1.02.02.2.02.0016	Pengelolaan Pelayanan Kesehatan Kerja dan Olahraga																		
			Jumlah Dokumen Hasil Pengelolaan Pelayanan Kesehatan Kerja dan Olahraga				-	1 Dokumen	0,00	0,00	1.000.000,00	1.000.000,00	Kota Bogor, Bogor Barat, Semplak	DAK NON FISIK-DANA BOK-BOK PUSKESMAS	-	Penguatan kualitas pelayanan dasar pendidikan, kesehatan dan perlindungan sosial			0,00	DINAS KESEHATAN
	1.02.02.2.02.0017	Pengelolaan Pelayanan Kesehatan Lingkungan																		
			Jumlah Dokumen Hasil Pengelolaan Pelayanan Kesehatan Lingkungan				-	1 Dokumen	0,00	0,00	19.600.000,00	19.600.000,00	Kota Bogor, Bogor Barat, Semplak	DAK NON FISIK-DANA BOK-BOK PUSKESMAS	-	Penguatan kualitas pelayanan dasar pendidikan, kesehatan dan perlindungan sosial			0,00	DINAS KESEHATAN
	1.02.02.2.02.0020	Pengelolaan Surveilans Kesehatan																		
			Jumlah Dokumen Hasil Pengelolaan Surveilans Kesehatan				-	1 Dokumen	0,00	0,00	12.550.000,00	12.550.000,00	Kota Bogor, Bogor Barat, Semplak	DAK NON FISIK-DANA BOK-BOK PUSKESMAS	-	Penguatan kualitas pelayanan dasar pendidikan, kesehatan dan perlindungan sosial			0,00	DINAS KESEHATAN
	1.02.02.2.02.0021	Pengelolaan Pelayanan Kesehatan Orang dengan Masalah Kesehatan Jiwa (ODMK)																		
			Jumlah Orang dengan Masalah Kejiwaan (ODMK) yang Mendapatkan Pelayanan Kesehatan				-	56 Orang	0,00	0,00	4.000.000,00	4.000.000,00	Kota Bogor, Bogor Barat, Semplak	DAK NON FISIK-DANA BOK-BOK PUSKESMAS	-	Penguatan kualitas pelayanan dasar pendidikan, kesehatan dan perlindungan sosial			0,00	DINAS KESEHATAN
	1.02.02.2.02.0025	Pelayanan Kesehatan Penyakit Menular dan Tidak Menular																		
			Jumlah Dokumen Hasil Pelayanan Kesehatan Penyakit Menular dan Tidak Menular				-	1 Dokumen	0,00	0,00	61.110.000,00	61.110.000,00	Kota Bogor, Bogor Barat, Semplak	DAK NON FISIK-DANA BOK-BOK PUSKESMAS	-	Penguatan kualitas pelayanan dasar pendidikan, kesehatan dan perlindungan sosial			0,00	DINAS KESEHATAN
	1.02.02.2.02.0033	Operasional Pelayanan Puskesmas																		
			Jumlah Dokumen Operasional Pelayanan Puskesmas				-	1 Dokumen	0,00	0,00	118.315.300,00	118.315.300,00	Kota Bogor, Bogor Barat, Semplak	DAK NON FISIK-DANA BOK-BOK PUSKESMAS	-	Penguatan kualitas pelayanan dasar pendidikan, kesehatan dan perlindungan sosial			0,00	DINAS KESEHATAN
	1.02.02.2.02.0034	Operasional Pelayanan Fasilitas Kesehatan Lainnya																		
			Jumlah Dokumen Operasional Pelayanan Fasilitas Kesehatan Lainnya				-	1 Dokumen	0,00	0,00	4.325.000,00	4.325.000,00	Kota Bogor, Bogor Barat, Semplak	DAK NON FISIK-DANA BOK-BOK PUSKESMAS	-	Penguatan kualitas pelayanan dasar pendidikan, kesehatan dan perlindungan sosial			0,00	DINAS KESEHATAN

NO	KODE	URUSAN / BIDANG URUSAN / PROGRAM / KEGIATAN / SUB KEGIATAN	INDIKATOR PROGRAM / KEGIATAN / SUB KEGIATAN	TARGET AKHIR PERIODE RENSTRA OPD	REALISASI CAPAIAN RENJA OPD TAHUN 2023	PRAKIRAAN CAPAIAN TARGET RENJA OPD TAHUN 2024	CAPAIAN KINERJA DAN KERANGKA PENDANAAN										KELOMPOK SASARAN	PRAKIRAAN MAJU RENCANA TAHUN 2026		PERANGKAT DAERAH PENANGGUNG JAWAB
							TARGET 2025		PAGU INDIKATIF (Rp)			Bertambah/Berkurang (10-12)	LOKASI	SUMBER DANA	PRIORITAS			TARGET	PAGU INDIKATIF (Rp)	
							SEBELUM	SESUDAH	RKPD 2025	APBD 2025	RKPD PERUBAHAN 2025				NASIONAL	DAERAH				
1	2	3	4	5	6	7	8	9	10	11	12	13	14	15	16	17	18	19	20	21
	1.02.02.2.02.0044	Pengelolaan Pelayanan Kesehatan Reproduksi																		
			Jumlah dokumen hasil pengelolaan pelayanan kesehatan reproduksi				-	1 Dokumen	0,00	0,00	3.600.000,00	3.600.000,00	Kota Bogor, Bogor Barat, Semplak	DAK NON FISIK-DANA BOK-BOK PUSKESMAS	-	Penguatan kualitas pelayanan dasar pendidikan, kesehatan dan perlindungan sosial			0,00	DINAS KESEHATAN
	1.02.02.2.02.0046	Pengelolaan upaya kesehatan Ibu dan Anak																		
			Jumlah dokumen hasil pengelolaan upaya kesehatan ibu dan anak				-	1 Dokumen	0,00	0,00	540.000,00	540.000,00	Kota Bogor, Bogor Barat, Semplak	DAK NON FISIK-DANA BOK-BOK PUSKESMAS	-	Penguatan kualitas pelayanan dasar pendidikan, kesehatan dan perlindungan sosial			0,00	DINAS KESEHATAN
	1.02.02.2.02.0047	Pengelolaan Pelayanan Kelanjutusiaan																		
			Jumlah dokumen hasil pengelolaan pelayanan kelanjutusiaan				-	1 Dokumen	0,00	0,00	20.400.000,00	20.400.000,00	Kota Bogor, Bogor Barat, Semplak	DAK NON FISIK-DANA BOK-BOK PUSKESMAS	-	Penguatan kualitas pelayanan dasar pendidikan, kesehatan dan perlindungan sosial			0,00	DINAS KESEHATAN
	1.02.02.2.02.0048	Pengelolaan Layanan Imunisasi																		
			Jumlah Dokumen Hasil Pengelolaan Layanan Imunisasi				-	1 Dokumen	0,00	0,00	28.200.000,00	28.200.000,00	Kota Bogor, Bogor Barat, Semplak	DAK NON FISIK-DANA BOK-BOK PUSKESMAS	-	Penguatan kualitas pelayanan dasar pendidikan, kesehatan dan perlindungan sosial			0,00	DINAS KESEHATAN
3.	**1.02.05**	**PROGRAM PEMBERDAYAAN MASYARAKAT BIDANG KESEHATAN**	**Persentase Kelurahan siaga aktif mandiri Persentase Rumah Tangga ber PHBS**				**-**	**16,18 73,61 Persen Persen**	**17.479.390.579,00**	**17.245.274.179,00**	**17.260.804.012,00**	**117.316.521,00**							**17.596.707.100,00**	
	1.02.05.2.03	Pengembangan dan Pelaksanaan Upaya Kesehatan Bersumber Daya Masyarakat (UKBM) Tingkat Daerah Kabupaten/Kota	*Jumlah puskesmas yang melaksanakan Integrasi Layanan Primer (ILP) Persentase Posyandu Aktif Persentase UKBM yang memiliki strata purnama dan mandiri*				-	25 Puskesmas 42,00 Persen 87,00 Persen	16.999.986.012,00	16.852.786.012,00	16.931.826.012,00	-68.160.000,00			-	Penguatan kualitas pelayanan dasar pendidikan, kesehatan dan perlindungan sosial	-		17.422.367.000,00	DINAS KESEHATAN
	1.02.05.2.03.0001	Bimbingan Teknis dan Supervisi Pengembangan dan Pelaksanaan Upaya Kesehatan Bersumber Daya Masyarakat (UKBM)																		
			Jumlah Dokumen Hasil Bimbingan Teknis dan Supervisi Upaya Kesehatan Bersumber Daya Masyarakat (UKBM)				-	1 Dokumen	0,00	0,00	3.712.000,00	3.712.000,00	Kota Bogor, Bogor Barat, Semplak	DAK NON FISIK-DANA BOK-BOK PUSKESMAS	-	Penguatan kualitas pelayanan dasar pendidikan, kesehatan dan perlindungan sosial			0,00	DINAS KESEHATAN
		PUSKESMAS PANCASAN							**613.738.175.717,00**	**619.756.627.468,00**	**695.284.757.015,00**	**81.546.581.298,00**							**621.864.229.420,00**	
	1	**URUSAN PEMERINTAHAN WAJIB YANG BERKAITAN DENGAN PELAYANAN DASAR**							**613.738.175.717,00**	**619.756.627.468,00**	**695.284.757.015,00**	**81.546.581.298,00**							**621.864.229.420,00**	
	1.02	**URUSAN PEMERINTAHAN BIDANG KESEHATAN**							**613.738.175.717,00**	**619.756.627.468,00**	**695.284.757.015,00**	**81.546.581.298,00**							**621.864.229.420,00**	
1.	**1.02.01**	**PROGRAM PENUNJANG URUSAN PEMERINTAHAN DAERAH KABUPATEN/KOTA**	**Nilai SAKIP Aspek Evaluasi Internal di lingkup Perangkat Daerah Nilai SAKIP Aspek Perencanaan Kinerja di lingkup Perangkat Daera Persentase kepatuhan anggaran Nilai SAKIP Aspek Pelaporan Kinerja di lingkup Perangkat Daerah Rata-rata Nilai SKM Aspek Pemenuhan Sarana Prasarana Nilai SAKIP Aspek Pengukuran Kinerja di lingkup Perangkat Daerah Rata-rata Nilai SKM Aspek Pemenuhan Persyaratan, Prosedur, Waktu, Tarif, dan Standar Layanan Rata-rata Nilai SKM Aspek Pemenuhan Kualitas SDM Persentase realisasi anggaran terhadap DPA Persentase Pengelolaan BMD yang dikelola sesuai dengan ketentuan Transparansi pengelolaan keuangan daerah**				**100 12,48 21,97 26,55 27,01 87,11 88,38 88,75 94 94 95,00 Persentase Nilai Nilai Nilai Nilai Nilai Nilai Nilai Persen Persentase Persen**	**23,00 27,60 100 14,25 87,11 28,50 88,38 88,75 95,00 94 94 Nilai Nilai Persentase Nilai Nilai Nilai Nilai Nilai Persen Persen Persentase**	**207.123.041.198,00**	**204.777.661.005,00**	**209.161.756.556,00**	**286.635.485,00**							**207.409.676.683,00**	
	1.02.01.2.10	Peningkatan Pelayanan BLUD	*Persentase UPTD yang menerapkan BLUD*				100 Persen	100 Persen	65.520.943.159,00	65.520.943.159,00	69.661.615.329,00	4.140.672.170,00			-	-	Masyarakat		67.772.246.852,00	DINAS KESEHATAN
	1.02.01.2.10.0001	Pelayanan dan Penunjang Pelayanan BLUD																		
			Jumlah BLUD yang Menyediakan Pelayanan dan Penunjang Pelayanan				1 Unit Kerja	1 Unit Kerja	2.552.646.371,00	2.552.646.371,00	2.700.704.591,00	148.058.220,00	Kota Bogor, Bogor Barat, Pasir Jaya Kota Bogor, Bogor Barat, Pasir Kuda	PENDAPATAN DARI BLUD	-	-			2.552.646.371,00	DINAS KESEHATAN
2.	**1.02.02**	**PROGRAM PEMENUHAN UPAYA KESEHATAN PERORANGAN DAN UPAYA KESEHATAN MASYARAKAT**	**Prevalensi ODGJ Persentase fasilitas kesehatan pemerintah yang memenuhi standar Persentase fasilitas kesehatan yang terakreditasi Angka Kematian Bayi per 1.000 kelahiran hidup Prevalensi Diabetes Melitus Rasio Puskesmas per 30.000 penduduk Persentase FKTP Pemerintah dengan ketersediaan obat esensial dan bahan habis pakai (BHP) Angka Kematian Balita Per 1.000 kelahiran hidup Angka Kematian Ibu Prevalensi Hipertensi Angka Keberhasilan Pengobatan TB Persentase keluarga yang di intervensi melalui pendekatan keluarga Persentase Balita Berstatus Gizi Normal Predikat STBM Insiden rate HIV**				**-**	**0,14 80 55 6,9 2,05 0,673 100 7,6 92,02 8,4 90 94 87,1 Madya 0,18 Persen Persen Persen Angka Persen Rasio Persen Angka Angka Persen Persen Persen Persen Predikat Angka**	**386.631.596.460,00**	**395.315.873.204,00**	**465.207.675.767,00**	**8.299.249.177,00**							**394.930.845.637,00**	

NO	KODE	URUSAN / BIDANG URUSAN / PROGRAM / KEGIATAN / SUB KEGIATAN	INDIKATOR PROGRAM / KEGIATAN / SUB KEGIATAN	TARGET AKHIR PERIODE RENSTRA OPD	REALISASI CAPAIAN RENJA OPD TAHUN 2023	PRAKIRAAN CAPAIAN TARGET RENJA OPD TAHUN 2024	CAPAIAN KINERJA DAN KERANGKA PENDANAAN										KELOMPOK SASARAN	PRAKIRAAN MAJU RENCANA TAHUN 2026		PERANGKAT DAERAH PENANGGUNG JAWAB
							TARGET 2025		PAGU INDIKATIF (Rp)			Bertambah/Berkurang (10-12)	LOKASI	SUMBER DANA	PRIORITAS			TARGET	PAGU INDIKATIF (Rp)	
							SEBELUM	SESUDAH	RKPD 2025	APBD 2025	RKPD PERUBAHAN 2025				NASIONAL	DAERAH				
1	2	3	4	5	6	7	8	9	10	11	12	13	14	15	16	17	18	19	20	21
	1.02.02.2.02	Penyediaan Layanan Kesehatan untuk UKM dan UKP Rujukan Tingkat Daerah Kabupaten/Kota	*Cakupan Pelayanan Kesehatan Balita sesuai Standar* *Persentase anak usia pendidikan dasar yang mendapatkan pelayanan kesehatan sesuai standar* *Persentase ibu hamil mendapatkan pelayanan kesehatan ibu hamil* *Persentase ODGJ berat yang mendapatkan pelayanan kesehatan jiwa sesuai standar* *Persentase orang dengan risiko terinfeksi HIV mendapatkan pelayanan deteksi dini HIV sesuai standar* *Persentase Orang terduga TBC mendapatkan pelayanan TBC sesuai standar* *Persentase orang usia 15–59 tahun mendapatkan skrining kesehatan sesuai standar* *Persentase penderita DM yang mendapatkan pelayanan kesehatan sesuai standar* *Persentase penderita Hipertensi yang mendapatkan pelayanan kesehatan sesuai standar* *Persentase warga negara usia 60 tahun ke atas mendapatkan skrining kesehatan sesuai standar* *Presentase bayi baru lahir mendapatkan pelayanan kesehatan bayi baru lahir*				-	100 Persen	351.196.989.499,00	362.548.120.781,00	404.625.774.044,00	53.428.784.545,00			-	Penguatan kualitas pelayanan dasar pendidikan, kesehatan dan perlindungan sosial	-		379.176.928.815,00	DINAS KESEHATAN
	1.02.02.2.02.0001	Pengelolaan Pelayanan Kesehatan Ibu Hamil																		
			Jumlah Ibu Hamil yang Mendapatkan Pelayanan Kesehatan Sesuai Standar				-	563 Orang	0,00	0,00	19.800.000,00	19.800.000,00	Kota Bogor, Bogor Barat, Pasir Jaya	DAK NON FISIK-DANA BOK-BOK PUSKESMAS	-	Penguatan kualitas pelayanan dasar pendidikan, kesehatan dan perlindungan sosial			0,00	DINAS KESEHATAN
	1.02.02.2.02.0005	Pengelolaan Pelayanan Kesehatan pada Usia Pendidikan Dasar																		
			Jumlah Anak Usia Pendidikan Dasar yang Mendapatkan Pelayanan Kesehatan Sesuai Standar				-	5226 Orang	0,00	0,00	13.300.000,00	13.300.000,00	Kota Bogor, Bogor Barat, Pasir Jaya	DAK NON FISIK-DANA BOK-BOK PUSKESMAS	-	Penguatan kualitas pelayanan dasar pendidikan, kesehatan dan perlindungan sosial			0,00	DINAS KESEHATAN
	1.02.02.2.02.0010	Pengelolaan Pelayanan Kesehatan Orang dengan Gangguan Jiwa Berat																		
			Jumlah Orang yang Mendapatkan Pelayanan Kesehatan Orang dengan Gangguan Jiwa Berat Sesuai Standar				-	56 Orang	0,00	0,00	3.000.000,00	3.000.000,00	Kota Bogor, Bogor Barat, Pasir Jaya	DAK NON FISIK-DANA BOK-BOK PUSKESMAS	-	Penguatan kualitas pelayanan dasar pendidikan, kesehatan dan perlindungan sosial			0,00	DINAS KESEHATAN
	1.02.02.2.02.0011	Pengelolaan Pelayanan Kesehatan Orang Terduga Tuberkulosis																		
			Jumlah Orang Terduga Menderita Tuberkulosis yang Mendapatkan Pelayanan Sesuai Standar				-	890 Orang	0,00	0,00	7.200.000,00	7.200.000,00	Kota Bogor, Bogor Barat, Pasir Jaya	DAK NON FISIK-DANA BOK-BOK PUSKESMAS	-	Penguatan kualitas pelayanan dasar pendidikan, kesehatan dan perlindungan sosial			0,00	DINAS KESEHATAN
	1.02.02.2.02.0015	Pengelolaan Pelayanan Kesehatan Gizi Masyarakat																		
			Jumlah Dokumen Hasil Pengelolaan Pelayanan Kesehatan Gizi Masyarakat				-	1 Dokumen	0,00	0,00	202.725.000,00	202.725.000,00	Kota Bogor, Bogor Barat, Pasir Jaya	DAK NON FISIK-DANA BOK-BOK PUSKESMAS	-	Penguatan kualitas pelayanan dasar pendidikan, kesehatan dan perlindungan sosial			0,00	DINAS KESEHATAN
	1.02.02.2.02.0016	Pengelolaan Pelayanan Kesehatan Kerja dan Olahraga																		
			Jumlah Dokumen Hasil Pengelolaan Pelayanan Kesehatan Kerja dan Olahraga				-	1 Dokumen	0,00	0,00	1.000.000,00	1.000.000,00	Kota Bogor, Bogor Barat, Pasir Jaya	DAK NON FISIK-DANA BOK-BOK PUSKESMAS	-	Penguatan kualitas pelayanan dasar pendidikan, kesehatan dan perlindungan sosial			0,00	DINAS KESEHATAN
	1.02.02.2.02.0017	Pengelolaan Pelayanan Kesehatan Lingkungan																		
			Jumlah Dokumen Hasil Pengelolaan Pelayanan Kesehatan Lingkungan				-	1 Dokumen	0,00	0,00	19.600.000,00	19.600.000,00	Kota Bogor, Bogor Barat, Pasir Jaya	DAK NON FISIK-DANA BOK-BOK PUSKESMAS	-	Penguatan kualitas pelayanan dasar pendidikan, kesehatan dan perlindungan sosial			0,00	DINAS KESEHATAN
	1.02.02.2.02.0020	Pengelolaan Surveilans Kesehatan																		
			Jumlah Dokumen Hasil Pengelolaan Surveilans Kesehatan				-	1 Dokumen	0,00	0,00	11.350.000,00	11.350.000,00	Kota Bogor, Bogor Barat, Pasir Jaya	DAK NON FISIK-DANA BOK-BOK PUSKESMAS	-	Penguatan kualitas pelayanan dasar pendidikan, kesehatan dan perlindungan sosial			0,00	DINAS KESEHATAN
	1.02.02.2.02.0021	Pengelolaan Pelayanan Kesehatan Orang dengan Masalah Kesehatan Jiwa (ODMK)																		
			Jumlah Orang dengan Masalah Kejiwaan (ODMK) yang Mendapatkan Pelayanan Kesehatan				-	56 Orang	0,00	0,00	4.000.000,00	4.000.000,00	Kota Bogor, Bogor Barat, Pasir Jaya	DAK NON FISIK-DANA BOK-BOK PUSKESMAS	-	Penguatan kualitas pelayanan dasar pendidikan, kesehatan dan perlindungan sosial			0,00	DINAS KESEHATAN
	1.02.02.2.02.0025	Pelayanan Kesehatan Penyakit Menular dan Tidak Menular																		
			Jumlah Dokumen Hasil Pelayanan Kesehatan Penyakit Menular dan Tidak Menular				-	1 Dokumen	0,00	0,00	49.460.000,00	49.460.000,00	Kota Bogor, Bogor Barat, Pasir Jaya	DAK NON FISIK-DANA BOK-BOK PUSKESMAS	-	Penguatan kualitas pelayanan dasar pendidikan, kesehatan dan perlindungan sosial			0,00	DINAS KESEHATAN
	1.02.02.2.02.0033	Operasional Pelayanan Puskesmas																		
			Jumlah Dokumen Operasional Pelayanan Puskesmas				-	1 Dokumen	0,00	0,00	94.031.800,00	94.031.800,00	Kota Bogor, Bogor Barat, Pasir Jaya	DAK NON FISIK-DANA BOK-BOK PUSKESMAS	-	Penguatan kualitas pelayanan dasar pendidikan, kesehatan dan perlindungan sosial			0,00	DINAS KESEHATAN
	1.02.02.2.02.0034	Operasional Pelayanan Fasilitas Kesehatan Lainnya																		
			Jumlah Dokumen Operasional Pelayanan Fasilitas Kesehatan Lainnya				-	1 Dokumen	0,00	0,00	4.705.000,00	4.705.000,00	Kota Bogor, Bogor Barat, Pasir Jaya	DAK NON FISIK-DANA BOK-BOK PUSKESMAS	-	Penguatan kualitas pelayanan dasar pendidikan, kesehatan dan perlindungan sosial			0,00	DINAS KESEHATAN

NO	KODE	URUSAN / BIDANG URUSAN / PROGRAM / KEGIATAN / SUB KEGIATAN	INDIKATOR PROGRAM / KEGIATAN / SUB KEGIATAN	TARGET AKHIR PERIODE RENSTRA OPD	REALISASI CAPAIAN RENJA OPD TAHUN 2023	PRAKIRAAN CAPAIAN TARGET RENJA OPD TAHUN 2024	CAPAIAN KINERJA DAN KERANGKA PENDANAAN										KELOMPOK SASARAN	PRAKIRAAN MAJU RENCANA TAHUN 2026		PERANGKAT DAERAH PENANGGUNG JAWAB
							TARGET 2025		PAGU INDIKATIF (Rp)			Bertambah/Berkurang (10-12)	LOKASI	SUMBER DANA	PRIORITAS			TARGET	PAGU INDIKATIF (Rp)	
							SEBELUM	SESUDAH	RKPD 2025	APBD 2025	RKPD PERUBAHAN 2025				NASIONAL	DAERAH				
1	2	3	4	5	6	7	8	9	10	11	12	13	14	15	16	17	18	19	20	21
	1.02.02.2.02.0044	Pengelolaan Pelayanan Kesehatan Reproduksi																		
			Jumlah dokumen hasil pengelolaan pelayanan kesehatan reproduksi				-	1 Dokumen	0,00	0,00	2.400.000,00	2.400.000,00	Kota Bogor, Bogor Barat, Pasir Jaya	DAK NON FISIK-DANA BOK-BOK PUSKESMAS	-	Penguatan kualitas pelayanan dasar pendidikan, kesehatan dan perlindungan sosial			0,00	DINAS KESEHATAN
	1.02.02.2.02.0046	Pengelolaan upaya kesehatan Ibu dan Anak																		
			Jumlah dokumen hasil pengelolaan upaya kesehatan ibu dan anak				-	1 Dokumen	0,00	0,00	540.000,00	540.000,00	Kota Bogor, Bogor Barat, Pasir Jaya Kota Bogor, Bogor Barat, Pasir Kuda	DAK NON FISIK-DANA BOK-BOK PUSKESMAS	-	Penguatan kualitas pelayanan dasar pendidikan, kesehatan dan perlindungan sosial			0,00	DINAS KESEHATAN
	1.02.02.2.02.0047	Pengelolaan Pelayanan Kelanjutusiaan																		
			Jumlah dokumen hasil pengelolaan pelayanan kelanjutusiaan				-	1 Dokumen	0,00	0,00	17.400.000,00	17.400.000,00	Kota Bogor, Bogor Barat, Pasir Jaya	DAK NON FISIK-DANA BOK-BOK PUSKESMAS	-	Penguatan kualitas pelayanan dasar pendidikan, kesehatan dan perlindungan sosial			0,00	DINAS KESEHATAN
	1.02.02.2.02.0048	Pengelolaan Layanan Imunisasi																		
			Jumlah Dokumen Hasil Pengelolaan Layanan Imunisasi				-	1 Dokumen	0,00	0,00	22.600.000,00	22.600.000,00	Kota Bogor, Bogor Barat, Pasir Jaya	DAK NON FISIK-DANA BOK-BOK PUSKESMAS	-	Penguatan kualitas pelayanan dasar pendidikan, kesehatan dan perlindungan sosial			0,00	DINAS KESEHATAN
3.	**1.02.05**	**PROGRAM PEMBERDAYAAN MASYARAKAT BIDANG KESEHATAN**	**Persentase Kelurahan siaga aktif mandiri Persentase Rumah Tangga ber PHBS**				**-**	**11,5 72,20 Persen Persen**	**17.479.390.579,00**	**17.245.274.179,00**	**17.260.804.012,00**	**117.316.521,00**							**17.596.707.100,00**	
	1.02.05.2.03	Pengembangan dan Pelaksanaan Upaya Kesehatan Bersumber Daya Masyarakat (UKBM) Tingkat Daerah Kabupaten/Kota	*Jumlah puskesmas yang melaksanakan Integrasi Layanan Primer (ILP) Persentase Posyandu Aktif Persentase UKBM yang memiliki strata purnama dan mandiri*				-	25 Puskesmas 42,00 Persen 87,00 Persen	16.999.986.012,00	16.852.786.012,00	16.931.826.012,00	-68.160.000,00			-	Penguatan kualitas pelayanan dasar pendidikan, kesehatan dan perlindungan sosial	-		17.422.367.000,00	DINAS KESEHATAN
	1.02.05.2.03.0001	Bimbingan Teknis dan Supervisi Pengembangan dan Pelaksanaan Upaya Kesehatan Bersumber Daya Masyarakat (UKBM)																		
			Jumlah Dokumen Hasil Bimbingan Teknis dan Supervisi Upaya Kesehatan Bersumber Daya Masyarakat (UKBM)				-	1 Dokumen	0,00	0,00	3.712.000,00	3.712.000,00	Kota Bogor, Bogor Barat, Pasir Jaya Kota Bogor, Bogor Barat, Pasir Kuda	DAK NON FISIK-DANA BOK-BOK PUSKESMAS	-	Penguatan kualitas pelayanan dasar pendidikan, kesehatan dan perlindungan sosial			0,00	DINAS KESEHATAN
		PUSKESMAS PASIR MULYA							**613.738.175.717,00**	**619.756.627.468,00**	**695.284.757.015,00**	**81.546.581.298,00**							**621.864.229.420,00**	
	1	**URUSAN PEMERINTAHAN WAJIB YANG BERKAITAN DENGAN PELAYANAN DASAR**							**613.738.175.717,00**	**619.756.627.468,00**	**695.284.757.015,00**	**81.546.581.298,00**							**621.864.229.420,00**	
	1.02	**URUSAN PEMERINTAHAN BIDANG KESEHATAN**							**613.738.175.717,00**	**619.756.627.468,00**	**695.284.757.015,00**	**81.546.581.298,00**							**621.864.229.420,00**	
1.	**1.02.01**	**PROGRAM PENUNJANG URUSAN PEMERINTAHAN DAERAH KABUPATEN/KOTA**	**Nilai SAKIP Aspek Evaluasi Internal di lingkup Perangkat Daerah Nilai SAKIP Aspek Perencanaan Kinerja di lingkup Perangkat Daera Persentase penyampaian laporan keuangan bulanan, triwulanan, semesteran dan tahunan secara tepat waktu Nilai SAKIP Aspek Pelaporan Kinerja di lingkup Perangkat Daerah Rata-rata Nilai SKM Aspek Pemenuhan Sarana Prasarana Nilai SAKIP Aspek Pengukuran Kinerja di lingkup Perangkat Daerah Rata-rata Nilai SKM Aspek Penanganan Pengaduan Rata-rata Nilai SKM Aspek Pemenuhan Kualitas SDM Persentase realisasi anggaran terhadap DPA Persentase Pengelolaan BMD yang dikelola sesuai dengan ketentuan Transparansi pengelolaan keuangan daerah**				**100 12,48 21,97 26,55 27,01 87,11 88,38 88,75 94 94 95,00 Persentase Nilai Nilai Nilai Nilai Nilai Nilai Nilai Persen Persentase Persen**	**23,00 27,60 100 14,25 87,11 28,50 88,38 88,75 95,00 94 94 Nilai Nilai Persentase Nilai Nilai Nilai Nilai Nilai Persen Persen Persentase**	**207.123.041.198,00**	**204.777.661.005,00**	**209.161.756.556,00**	**286.635.485,00**							**207.409.676.683,00**	
	1.02.01.2.10	Peningkatan Pelayanan BLUD	*Persentase UPTD yang menerapkan BLUD*				100 Persen	100 Persen	65.520.943.159,00	65.520.943.159,00	69.661.615.329,00	4.140.672.170,00			-	-	Masyarakat		67.772.246.852,00	DINAS KESEHATAN
	1.02.01.2.10.0001	Pelayanan dan Penunjang Pelayanan BLUD																		
			Jumlah BLUD yang Menyediakan Pelayanan dan Penunjang Pelayanan				1 Unit Kerja	1 Unit Kerja	3.610.686.725,00	3.610.686.725,00	3.665.686.725,00	55.000.000,00	Kota Bogor, Bogor Barat, Pasir Mulya Kota Bogor, Bogor Barat, Gunung Batu Kota Bogor, Bogor Barat, Loji	PENDAPATAN DARI BLUD	-	-			3.759.709.061,00	DINAS KESEHATAN

NO	KODE	URUSAN / BIDANG URUSAN / PROGRAM / KEGIATAN / SUB KEGIATAN	INDIKATOR PROGRAM / KEGIATAN / SUB KEGIATAN	TARGET AKHIR PERIODE RENSTRA OPD	REALISASI CAPAIAN RENJA OPD TAHUN 2023	PRAKIRAAN CAPAIAN TARGET RENJA OPD TAHUN 2024	CAPAIAN KINERJA DAN KERANGKA PENDANAAN										KELOMPOK SASARAN	PRAKIRAAN MAJU RENCANA TAHUN 2026		PERANGKAT DAERAH PENANGGUNG JAWAB
							TARGET 2025		PAGU INDIKATIF (Rp)			Bertambah/Berkurang (10-12)	LOKASI	SUMBER DANA	PRIORITAS			TARGET	PAGU INDIKATIF (Rp)	
							SEBELUM	SESUDAH	RKPD 2025	APBD 2025	RKPD PERUBAHAN 2025				NASIONAL	DAERAH				
1	2	3	4	5	6	7	8	9	10	11	12	13	14	15	16	17	18	19	20	21
2.	**1.02.02**	**PROGRAM PEMENUHAN UPAYA KESEHATAN PERORANGAN DAN UPAYA KESEHATAN MASYARAKAT**	**Prevalensi ODGJ Persentase fasilitas kesehatan pemerintah yang memenuhi standar Persentase fasilitas kesehatan yang terakreditasi Angka Kematian Bayi per 1.000 kelahiran hidup Prevalensi Diabetes Melitus Rasio Puskesmas per 30.000 penduduk Persentase Masyarakat yang memiliki Jaminan Kesehatan Nasional Angka Kematian Balita Per 1.000 kelahiran hidup Angka Kematian Ibu Prevalensi Hipertensi Angka Keberhasilan Pengobatan TB Persentase keluarga yang di intervensi melalui pendekatan keluarga Persentase Balita Berstatus Gizi Normal Predikat STBM Insiden rate HIV**				**-**	**0,14 80 55 6,9 2,05 0,673 100 7,6 92,02 8,4 90 94 87,1 Madya 0,18 Persen Persen Persen Angka Persen Rasio Persen Angka Angka Persen Persen Persen Persen Predikat Angka**	**386.631.596.460,00**	**395.315.873.204,00**	**465.207.675.767,00**	**8.299.249.177,00**						**394.930.845.637,00**	
	1.02.02.2.02	Penyediaan Layanan Kesehatan untuk UKM dan UKP Rujukan Tingkat Daerah Kabupaten/Kota	*Cakupan Pelayanan Kesehatan Balita sesuai Standar Persentase anak usia pendidikan dasar yang mendapatkan pelayanan kesehatan sesuai standar Persentase ibu hamil mendapatkan pelayanan kesehatan ibu hamil Persentase ODGJ berat yang mendapatkan pelayanan kesehatan jiwa sesuai standar Persentase orang dengan risiko terinfeksi HIV mendapatkan pelayanan deteksi dini HIV sesuai standar Persentase Orang terduga TBC mendapatkan pelayanan TBC sesuai standar Persentase orang usia 15–59 tahun mendapatkan skrining kesehatan sesuai standar Persentase penderita DM yang mendapatkan pelayanan kesehatan sesuai standar Persentase penderita Hipertensi yang mendapatkan pelayanan kesehatan sesuai standar Persentase warga negara usia 60 tahun ke atas mendapatkan skrining kesehatan sesuai standar Presentase bayi baru lahir mendapatkan pelayanan kesehatan bayi baru lahir*				-	100 Persen	351.196.989.499,00	362.548.120.781,00	404.625.774.044,00	53.428.784.545,00			-	Penguatan kualitas pelayanan dasar pendidikan, kesehatan dan perlindungan sosial	-		379.176.928.815,00	DINAS KESEHATAN
	1.02.02.2.02.0001	Pengelolaan Pelayanan Kesehatan Ibu Hamil																		
			Jumlah Ibu Hamil yang Mendapatkan Pelayanan Kesehatan Sesuai Standar				-	640 Orang	0,00	0,00	21.450.000,00	21.450.000,00	Kota Bogor, Bogor Barat, Pasir Mulya	DAK NON FISIK-DANA BOK-BOK PUSKESMAS	-	Penguatan kualitas pelayanan dasar pendidikan, kesehatan dan perlindungan sosial			0,00	DINAS KESEHATAN
	1.02.02.2.02.0005	Pengelolaan Pelayanan Kesehatan pada Usia Pendidikan Dasar																		
			Jumlah Anak Usia Pendidikan Dasar yang Mendapatkan Pelayanan Kesehatan Sesuai Standar				-	5941 Orang	0,00	0,00	26.650.000,00	26.650.000,00	Kota Bogor, Bogor Barat, Pasir Mulya	DAK NON FISIK-DANA BOK-BOK PUSKESMAS	-	Penguatan kualitas pelayanan dasar pendidikan, kesehatan dan perlindungan sosial			0,00	DINAS KESEHATAN
	1.02.02.2.02.0010	Pengelolaan Pelayanan Kesehatan Orang dengan Gangguan Jiwa Berat																		
			Jumlah Orang yang Mendapatkan Pelayanan Kesehatan Orang dengan Gangguan Jiwa Berat Sesuai Standar				-	63 Orang	0,00	0,00	3.000.000,00	3.000.000,00	Kota Bogor, Bogor Barat, Pasir Mulya	DAK NON FISIK-DANA BOK-BOK PUSKESMAS	-	Penguatan kualitas pelayanan dasar pendidikan, kesehatan dan perlindungan sosial			0,00	DINAS KESEHATAN
	1.02.02.2.02.0011	Pengelolaan Pelayanan Kesehatan Orang Terduga Tuberkulosis																		
			Jumlah Orang Terduga Menderita Tuberkulosis yang Mendapatkan Pelayanan Sesuai Standar				-	848 Orang	0,00	0,00	10.800.000,00	10.800.000,00	Kota Bogor, Bogor Barat, Pasir Mulya	DAK NON FISIK-DANA BOK-BOK PUSKESMAS	-	Penguatan kualitas pelayanan dasar pendidikan, kesehatan dan perlindungan sosial			0,00	DINAS KESEHATAN
	1.02.02.2.02.0015	Pengelolaan Pelayanan Kesehatan Gizi Masyarakat																		
			Jumlah Dokumen Hasil Pengelolaan Pelayanan Kesehatan Gizi Masyarakat				-	1 Dokumen	0,00	0,00	242.613.000,00	242.613.000,00	Kota Bogor, Bogor Barat, Pasir Mulya	DAK NON FISIK-DANA BOK-BOK PUSKESMAS	-	Penguatan kualitas pelayanan dasar pendidikan, kesehatan dan perlindungan sosial			0,00	DINAS KESEHATAN
	1.02.02.2.02.0016	Pengelolaan Pelayanan Kesehatan Kerja dan Olahraga																		
			Jumlah Dokumen Hasil Pengelolaan Pelayanan Kesehatan Kerja dan Olahraga				-	1 Dokumen	0,00	0,00	1.000.000,00	1.000.000,00	Kota Bogor, Bogor Barat, Pasir Mulya	DAK NON FISIK-DANA BOK-BOK PUSKESMAS	-	Penguatan kualitas pelayanan dasar pendidikan, kesehatan dan perlindungan sosial			0,00	DINAS KESEHATAN
	1.02.02.2.02.0017	Pengelolaan Pelayanan Kesehatan Lingkungan																		
			Jumlah Dokumen Hasil Pengelolaan Pelayanan Kesehatan Lingkungan				-	1 Dokumen	0,00	0,00	19.600.000,00	19.600.000,00	Kota Bogor, Bogor Barat, Pasir Mulya	DAK NON FISIK-DANA BOK-BOK PUSKESMAS	-	Penguatan kualitas pelayanan dasar pendidikan, kesehatan dan perlindungan sosial			0,00	DINAS KESEHATAN
	1.02.02.2.02.0020	Pengelolaan Surveilans Kesehatan																		
			Jumlah Dokumen Hasil Pengelolaan Surveilans Kesehatan				-	1 Dokumen	0,00	0,00	15.550.000,00	15.550.000,00	Kota Bogor, Bogor Barat, Pasir Mulya	DAK NON FISIK-DANA BOK-BOK PUSKESMAS	-	Penguatan kualitas pelayanan dasar pendidikan, kesehatan dan perlindungan sosial			0,00	DINAS KESEHATAN
	1.02.02.2.02.0021	Pengelolaan Pelayanan Kesehatan Orang dengan Masalah Kesehatan Jiwa (ODMK)																		

NO	KODE	URUSAN / BIDANG URUSAN / PROGRAM / KEGIATAN / SUB KEGIATAN	INDIKATOR PROGRAM / KEGIATAN / SUB KEGIATAN	TARGET AKHIR PERIODE RENSTRA OPD	REALISASI CAPAIAN RENJA OPD TAHUN 2023	PRAKIRAAN CAPAIAN TARGET RENJA OPD TAHUN 2024	CAPAIAN KINERJA DAN KERANGKA PENDANAAN										KELOMPOK SASARAN	PRAKIRAAN MAJU RENCANA TAHUN 2026		PERANGKAT DAERAH PENANGGUNG JAWAB
							TARGET 2025		PAGU INDIKATIF (Rp)			Bertambah/Berkurang (10-12)	LOKASI	SUMBER DANA	PRIORITAS			TARGET	PAGU INDIKATIF (Rp)	
							SEBELUM	SESUDAH	RKPD 2025	APBD 2025	RKPD PERUBAHAN 2025				NASIONAL	DAERAH				
1	2	3	4	5	6	7	8	9	10	11	12	13	14	15	16	17	18	19	20	21
			Jumlah Orang dengan Masalah Kejiwaan (ODMK) yang Mendapatkan Pelayanan Kesehatan				-	63 Orang	0,00	0,00	4.000.000,00	4.000.000,00	Kota Bogor, Bogor Barat, Pasir Mulya	DAK NON FISIK-DANA BOK-BOK PUSKESMAS	-	Penguatan kualitas pelayanan dasar pendidikan, kesehatan dan perlindungan sosial			0,00	DINAS KESEHATAN
	1.02.02.2.02.0025	Pelayanan Kesehatan Penyakit Menular dan Tidak Menular																		
			Jumlah Dokumen Hasil Pelayanan Kesehatan Penyakit Menular dan Tidak Menular				-	1 Dokumen	0,00	0,00	61.700.000,00	61.700.000,00	Kota Bogor, Bogor Barat, Pasir Mulya	DAK NON FISIK-DANA BOK-BOK PUSKESMAS	-	Penguatan kualitas pelayanan dasar pendidikan, kesehatan dan perlindungan sosial			0,00	DINAS KESEHATAN
	1.02.02.2.02.0033	Operasional Pelayanan Puskesmas																		
			Jumlah Dokumen Operasional Pelayanan Puskesmas				-	1 Dokumen	0,00	0,00	277.291.300,00	277.291.300,00	Kota Bogor, Bogor Barat, Pasir Mulya	PENDAPATAN ASLI DAERAH (PAD) DAK NON FISIK-DANA BOK-BOK PUSKESMAS	-	Penguatan kualitas pelayanan dasar pendidikan, kesehatan dan perlindungan sosial			0,00	DINAS KESEHATAN
	1.02.02.2.02.0034	Operasional Pelayanan Fasilitas Kesehatan Lainnya																		
			Jumlah Dokumen Operasional Pelayanan Fasilitas Kesehatan Lainnya				-	1 Dokumen	0,00	0,00	5.085.000,00	5.085.000,00	Kota Bogor, Bogor Barat, Pasir Mulya	DAK NON FISIK-DANA BOK-BOK PUSKESMAS	-	Penguatan kualitas pelayanan dasar pendidikan, kesehatan dan perlindungan sosial			0,00	DINAS KESEHATAN
	1.02.02.2.02.0044	Pengelolaan Pelayanan Kesehatan Reproduksi																		
			Jumlah dokumen hasil pengelolaan pelayanan kesehatan reproduksi				-	1 Dokumen	0,00	0,00	3.600.000,00	3.600.000,00	Kota Bogor, Bogor Barat, Pasir Mulya	DAK NON FISIK-DANA BOK-BOK PUSKESMAS	-	Penguatan kualitas pelayanan dasar pendidikan, kesehatan dan perlindungan sosial			0,00	DINAS KESEHATAN
	1.02.02.2.02.0046	Pengelolaan upaya kesehatan Ibu dan Anak																		
			Jumlah dokumen hasil pengelolaan upaya kesehatan ibu dan anak				-	1 Dokumen	0,00	0,00	540.000,00	540.000,00	Kota Bogor, Bogor Barat, Pasir Mulya	DAK NON FISIK-DANA BOK-BOK PUSKESMAS	-	Penguatan kualitas pelayanan dasar pendidikan, kesehatan dan perlindungan sosial			0,00	DINAS KESEHATAN
	1.02.02.2.02.0047	Pengelolaan Pelayanan Kelanjutusiaan																		
			Jumlah dokumen hasil pengelolaan pelayanan kelanjutusiaan				-	1 Dokumen	0,00	0,00	21.000.000,00	21.000.000,00	Kota Bogor, Bogor Barat, Pasir Mulya	DAK NON FISIK-DANA BOK-BOK PUSKESMAS	-	Penguatan kualitas pelayanan dasar pendidikan, kesehatan dan perlindungan sosial			0,00	DINAS KESEHATAN
	1.02.02.2.02.0048	Pengelolaan Layanan Imunisasi																		
			Jumlah Dokumen Hasil Pengelolaan Layanan Imunisasi				-	1 Dokumen	0,00	0,00	29.400.000,00	29.400.000,00	Kota Bogor, Bogor Barat, Pasir Mulya	DAK NON FISIK-DANA BOK-BOK PUSKESMAS	-	Penguatan kualitas pelayanan dasar pendidikan, kesehatan dan perlindungan sosial			0,00	DINAS KESEHATAN
3.	**1.02.05**	**PROGRAM PEMBERDAYAAN MASYARAKAT BIDANG KESEHATAN**	**Persentase Kelurahan siaga aktif mandiri Persentase Rumah Tangga ber PHBS**				**-**	**16,18 73,61 Persen Persen**	**17.479.390.579,00**	**17.245.274.179,00**	**17.260.804.012,00**	**117.316.521,00**							**17.596.707.100,00**	
	1.02.05.2.03	Pengembangan dan Pelaksanaan Upaya Kesehatan Bersumber Daya Masyarakat (UKBM) Tingkat Daerah Kabupaten/Kota	*Jumlah puskesmas yang melaksanakan Integrasi Layanan Primer (ILP) Persentase Posyandu Aktif Persentase UKBM yang memiliki strata purnama dan mandiri*				-	25 Puskesmas 42,00 Persen 87,00 Persen	16.999.986.012,00	16.852.786.012,00	16.931.826.012,00	-68.160.000,00			-	Penguatan kualitas pelayanan dasar pendidikan, kesehatan dan perlindungan sosial	-		17.422.367.000,00	DINAS KESEHATAN
	1.02.05.2.03.0001	Bimbingan Teknis dan Supervisi Pengembangan dan Pelaksanaan Upaya Kesehatan Bersumber Daya Masyarakat (UKBM)																		
			Jumlah Dokumen Hasil Bimbingan Teknis dan Supervisi Upaya Kesehatan Bersumber Daya Masyarakat (UKBM)				-	1 Dokumen	0,00	0,00	3.712.000,00	3.712.000,00	Kota Bogor, Bogor Barat, Pasir Mulya	DAK NON FISIK-DANA BOK-BOK PUSKESMAS	-	Penguatan kualitas pelayanan dasar pendidikan, kesehatan dan perlindungan sosial			0,00	DINAS KESEHATAN
		PUSKESMAS GANG KELOR							**613.738.175.717,00**	**619.756.627.468,00**	**695.284.757.015,00**	**81.546.581.298,00**							**621.864.229.420,00**	
	1	**URUSAN PEMERINTAHAN WAJIB YANG BERKAITAN DENGAN PELAYANAN DASAR**							**613.738.175.717,00**	**619.756.627.468,00**	**695.284.757.015,00**	**81.546.581.298,00**							**621.864.229.420,00**	
	1.02	**URUSAN PEMERINTAHAN BIDANG KESEHATAN**							**613.738.175.717,00**	**619.756.627.468,00**	**695.284.757.015,00**	**81.546.581.298,00**							**621.864.229.420,00**	
1.	**1.02.01**	**PROGRAM PENUNJANG URUSAN PEMERINTAHAN DAERAH KABUPATEN/KOTA**	**Nilai SAKIP Aspek Evaluasi Internal di lingkup Perangkat Daerah Nilai SAKIP Aspek Perencanaan Kinerja di lingkup Perangkat Daera Persentase kepatuhan anggaran Nilai SAKIP Aspek Pelaporan Kinerja di lingkup Perangkat Daerah Rata-rata Nilai SKM Aspek Pemenuhan Sarana Prasarana Nilai SAKIP Aspek Pengukuran Kinerja di lingkup Perangkat Daerah Rata-rata Nilai SKM Aspek Pemenuhan Kualitas SDM Persentase realisasi anggaran terhadap DPA Rata-rata Nilai SKM Aspek Penanganan Pengaduan Persentase Pengelolaan BMD yang dikelola sesuai dengan ketentuan Transparansi pengelolaan keuangan daerah**				**100 12,48 21,97 26,55 27,01 87,11 88,38 88,75 94 94 95,00 Persentase Nilai Nilai Nilai Nilai Nilai Nilai Persen Persentase Persen**	**23,00 27,60 100 14,25 87,11 28,50 88,75 95,00 88,38 94 94 Nilai Nilai Persentase Nilai Nilai Nilai Nilai Persen Nilai Persen Persentase**	**207.123.041.198,00**	**204.777.661.005,00**	**209.161.756.556,00**	**286.635.485,00**							**207.409.676.683,00**	
	1.02.01.2.10	Peningkatan Pelayanan BLUD	*Persentase UPTD yang menerapkan BLUD*				100 Persen	100 Persen	65.520.943.159,00	65.520.943.159,00	69.661.615.329,00	4.140.672.170,00			-	-	Masyarakat		67.772.246.852,00	DINAS KESEHATAN
	1.02.01.2.10.0001	Pelayanan dan Penunjang Pelayanan BLUD																		
			Jumlah BLUD yang Menyediakan Pelayanan dan Penunjang Pelayanan				1 Unit Kerja	1 Unit Kerja	2.034.197.969,00	2.034.197.969,00	3.034.197.969,00	1.000.000.000,00	Kota Bogor, Bogor Barat, Menteng Kota Bogor, Bogor Barat, Cilendek Barat Kota Bogor, Bogor Barat, Cilendek Timur	PENDAPATAN DARI BLUD	-	-			2.156.249.848,00	DINAS KESEHATAN

NO	KODE	URUSAN / BIDANG URUSAN / PROGRAM / KEGIATAN / SUB KEGIATAN	INDIKATOR PROGRAM / KEGIATAN / SUB KEGIATAN	TARGET AKHIR PERIODE RENSTRA OPD	REALISASI CAPAIAN RENJA OPD TAHUN 2023	PRAKIRAAN CAPAIAN TARGET RENJA OPD TAHUN 2024	CAPAIAN KINERJA DAN KERANGKA PENDANAAN										KELOMPOK SASARAN	PRAKIRAAN MAJU RENCANA TAHUN 2026		PERANGKAT DAERAH PENANGGUNG JAWAB
							TARGET 2025		PAGU INDIKATIF (Rp)			Bertambah/Berkurang (10-12)	LOKASI	SUMBER DANA	PRIORITAS			TARGET	PAGU INDIKATIF (Rp)	
							SEBELUM	SESUDAH	RKPD 2025	APBD 2025	RKPD PERUBAHAN 2025				NASIONAL	DAERAH				
1	2	3	4	5	6	7	8	9	10	11	12	13	14	15	16	17	18	19	20	21
2.	**1.02.02**	**PROGRAM PEMENUHAN UPAYA KESEHATAN PERORANGAN DAN UPAYA KESEHATAN MASYARAKAT**	**Prevalensi ODGJ Angka Kematian Bayi per 1.000 kelahiran hidup Prevalensi Diabetes Melitus Persentase Balita berstatus gizi normal Persentase Masyarakat yang memiliki Jaminan Kesehatan Nasional Angka Kematian Balita per 1.000 Kelahiran hidup Angka Kematian Ibu Prevalensi Hipertensi Angka Keberhasilan Pengobatan Pasien TB**				**-**	**0,14 6,9 2,05 87,10 100 7,6 92,02 8,40 90 persen Angka persen persen Persen Angka Angka Persen persen**	**386.631.596.460,00**	**395.315.873.204,00**	**465.207.675.767,00**	**8.299.249.177,00**						**394.930.845.637,00**	
	1.02.02.2.02	Penyediaan Layanan Kesehatan untuk UKM dan UKP Rujukan Tingkat Daerah Kabupaten/Kota	-				-	-	351.196.989.499,00	362.548.120.781,00	404.625.774.044,00	53.428.784.545,00			-	Penguatan kualitas pelayanan dasar pendidikan, kesehatan dan perlindungan sosial	-		379.176.928.815,00	DINAS KESEHATAN
	1.02.02.2.02.0001	Pengelolaan Pelayanan Kesehatan Ibu Hamil																		
			Jumlah Ibu Hamil yang Mendapatkan Pelayanan Kesehatan Sesuai Standar				-	832 Orang	0,00	0,00	29.700.000,00	29.700.000,00	Kota Bogor, Bogor Barat, Cilendek Barat	DAK NON FISIK-DANA BOK-BOK PUSKESMAS	-	Penguatan kualitas pelayanan dasar pendidikan, kesehatan dan perlindungan sosial			0,00	DINAS KESEHATAN
	1.02.02.2.02.0005	Pengelolaan Pelayanan Kesehatan pada Usia Pendidikan Dasar																		
			Jumlah Anak Usia Pendidikan Dasar yang Mendapatkan Pelayanan Kesehatan Sesuai Standar				-	7712 Orang	0,00	0,00	24.150.000,00	24.150.000,00	Kota Bogor, Bogor Barat, Cilendek Barat	DAK NON FISIK-DANA BOK-BOK PUSKESMAS	-	Penguatan kualitas pelayanan dasar pendidikan, kesehatan dan perlindungan sosial			0,00	DINAS KESEHATAN
	1.02.02.2.02.0010	Pengelolaan Pelayanan Kesehatan Orang dengan Gangguan Jiwa Berat																		
			Jumlah Orang yang Mendapatkan Pelayanan Kesehatan Orang dengan Gangguan Jiwa Berat Sesuai Standar				-	82 Orang	0,00	0,00	3.000.000,00	3.000.000,00	Kota Bogor, Bogor Barat, Cilendek Barat	DAK NON FISIK-DANA BOK-BOK PUSKESMAS	-	Penguatan kualitas pelayanan dasar pendidikan, kesehatan dan perlindungan sosial			0,00	DINAS KESEHATAN
	1.02.02.2.02.0011	Pengelolaan Pelayanan Kesehatan Orang Terduga Tuberkulosis																		
			Jumlah Orang Terduga Menderita Tuberkulosis yang Mendapatkan Pelayanan Sesuai Standar				-	791 Orang	0,00	0,00	10.800.000,00	10.800.000,00	Kota Bogor, Bogor Barat, Cilendek Barat	DAK NON FISIK-DANA BOK-BOK PUSKESMAS	-	Penguatan kualitas pelayanan dasar pendidikan, kesehatan dan perlindungan sosial			0,00	DINAS KESEHATAN
	1.02.02.2.02.0015	Pengelolaan Pelayanan Kesehatan Gizi Masyarakat																		
			Jumlah Dokumen Hasil Pengelolaan Pelayanan Kesehatan Gizi Masyarakat				-	1 Dokumen	0,00	0,00	519.380.000,00	519.380.000,00	Kota Bogor, Bogor Barat, Cilendek Barat	DAK NON FISIK-DANA BOK-BOK PUSKESMAS	-	Penguatan kualitas pelayanan dasar pendidikan, kesehatan dan perlindungan sosial			0,00	DINAS KESEHATAN
	1.02.02.2.02.0016	Pengelolaan Pelayanan Kesehatan Kerja dan Olahraga																		
			Jumlah Dokumen Hasil Pengelolaan Pelayanan Kesehatan Kerja dan Olahraga				-	1 Dokumen	0,00	0,00	1.000.000,00	1.000.000,00	Kota Bogor, Bogor Barat, Cilendek Barat	DAK NON FISIK-DANA BOK-BOK PUSKESMAS	-	Penguatan kualitas pelayanan dasar pendidikan, kesehatan dan perlindungan sosial			0,00	DINAS KESEHATAN
	1.02.02.2.02.0017	Pengelolaan Pelayanan Kesehatan Lingkungan																		
			Jumlah Dokumen Hasil Pengelolaan Pelayanan Kesehatan Lingkungan				-	1 Dokumen	0,00	0,00	19.600.000,00	19.600.000,00	Kota Bogor, Bogor Barat, Cilendek Barat	DAK NON FISIK-DANA BOK-BOK PUSKESMAS	-	Penguatan kualitas pelayanan dasar pendidikan, kesehatan dan perlindungan sosial			0,00	DINAS KESEHATAN
	1.02.02.2.02.0020	Pengelolaan Surveilans Kesehatan																		
			Jumlah Dokumen Hasil Pengelolaan Surveilans Kesehatan				-	1 Dokumen	0,00	0,00	15.850.000,00	15.850.000,00	Kota Bogor, Bogor Barat, Cilendek Barat	DAK NON FISIK-DANA BOK-BOK PUSKESMAS	-	Penguatan kualitas pelayanan dasar pendidikan, kesehatan dan perlindungan sosial			0,00	DINAS KESEHATAN
	1.02.02.2.02.0021	Pengelolaan Pelayanan Kesehatan Orang dengan Masalah Kesehatan Jiwa (ODMK)																		
			Jumlah Orang dengan Masalah Kejiwaan (ODMK) yang Mendapatkan Pelayanan Kesehatan				-	82 Orang	0,00	0,00	4.000.000,00	4.000.000,00	Kota Bogor, Bogor Barat, Cilendek Barat	DAK NON FISIK-DANA BOK-BOK PUSKESMAS	-	Penguatan kualitas pelayanan dasar pendidikan, kesehatan dan perlindungan sosial			0,00	DINAS KESEHATAN
	1.02.02.2.02.0025	Pelayanan Kesehatan Penyakit Menular dan Tidak Menular																		
			Jumlah Dokumen Hasil Pelayanan Kesehatan Penyakit Menular dan Tidak Menular				-	1 Dokumen	0,00	0,00	75.180.000,00	75.180.000,00	Kota Bogor, Bogor Barat, Cilendek Barat	DAK NON FISIK-DANA BOK-BOK PUSKESMAS	-	Penguatan kualitas pelayanan dasar pendidikan, kesehatan dan perlindungan sosial			0,00	DINAS KESEHATAN
	1.02.02.2.02.0033	Operasional Pelayanan Puskesmas																		
			Jumlah Dokumen Operasional Pelayanan Puskesmas				-	1 Dokumen	0,00	0,00	162.753.500,00	162.753.500,00	Kota Bogor, Bogor Barat, Cilendek Barat	DAK NON FISIK-DANA BOK-BOK PUSKESMAS	-	Penguatan kualitas pelayanan dasar pendidikan, kesehatan dan perlindungan sosial			0,00	DINAS KESEHATAN
	1.02.02.2.02.0034	Operasional Pelayanan Fasilitas Kesehatan Lainnya																		
			Jumlah Dokumen Operasional Pelayanan Fasilitas Kesehatan Lainnya				-	1 Dokumen	0,00	0,00	4.990.000,00	4.990.000,00	Kota Bogor, Bogor Barat, Cilendek Barat	DAK NON FISIK-DANA BOK-BOK PUSKESMAS	-	Penguatan kualitas pelayanan dasar pendidikan, kesehatan dan perlindungan sosial			0,00	DINAS KESEHATAN
	1.02.02.2.02.0044	Pengelolaan Pelayanan Kesehatan Reproduksi																		
			Jumlah dokumen hasil pengelolaan pelayanan kesehatan reproduksi				-	1 Dokumen	0,00	0,00	3.600.000,00	3.600.000,00	Kota Bogor, Bogor Barat, Cilendek Barat	DAK NON FISIK-DANA BOK-BOK PUSKESMAS	-	Penguatan kualitas pelayanan dasar pendidikan, kesehatan dan perlindungan sosial			0,00	DINAS KESEHATAN
	1.02.02.2.02.0046	Pengelolaan upaya kesehatan Ibu dan Anak																		

NO	KODE	URUSAN / BIDANG URUSAN / PROGRAM / KEGIATAN / SUB KEGIATAN	INDIKATOR PROGRAM / KEGIATAN / SUB KEGIATAN	TARGET AKHIR PERIODE RENSTRA OPD	REALISASI CAPAIAN RENJA OPD TAHUN 2023	PRAKIRAAN CAPAIAN TARGET RENJA OPD TAHUN 2024	CAPAIAN KINERJA DAN KERANGKA PENDANAAN										KELOMPOK SASARAN	PRAKIRAAN MAJU RENCANA TAHUN 2026		PERANGKAT DAERAH PENANGGUNG JAWAB
							TARGET 2025		PAGU INDIKATIF (Rp)			Bertambah/Berkurang (10-12)	LOKASI	SUMBER DANA	PRIORITAS			TARGET	PAGU INDIKATIF (Rp)	
							SEBELUM	SESUDAH	RKPD 2025	APBD 2025	RKPD PERUBAHAN 2025				NASIONAL	DAERAH				
1	2	3	4	5	6	7	8	9	10	11	12	13	14	15	16	17	18	19	20	21
			Jumlah dokumen hasil pengelolaan upaya kesehatan ibu dan anak				-	1 Dokumen	0,00	0,00	540.000,00	540.000,00	Kota Bogor, Bogor Barat, Menteng Kota Bogor, Bogor Barat, Cilendek Barat Kota Bogor, Bogor Barat, Cilendek Timur	DAK NON FISIK-DANA BOK-BOK PUSKESMAS	-	Penguatan kualitas pelayanan dasar pendidikan, kesehatan dan perlindungan sosial			0,00	DINAS KESEHATAN
	1.02.02.2.02.0047	Pengelolaan Pelayanan Kelanjutusiaan																		
			Jumlah dokumen hasil pengelolaan pelayanan kelanjutusiaan				-	1 Dokumen	0,00	0,00	28.200.000,00	28.200.000,00	Kota Bogor, Bogor Barat, Menteng Kota Bogor, Bogor Barat, Cilendek Barat Kota Bogor, Bogor Barat, Cilendek Timur	DAK NON FISIK-DANA BOK-BOK PUSKESMAS	-	Penguatan kualitas pelayanan dasar pendidikan, kesehatan dan perlindungan sosial			0,00	DINAS KESEHATAN
	1.02.02.2.02.0048	Pengelolaan Layanan Imunisasi																		
			Jumlah Dokumen Hasil Pengelolaan Layanan Imunisasi				-	1 Dokumen	0,00	0,00	37.200.000,00	37.200.000,00	Kota Bogor, Bogor Barat, Menteng Kota Bogor, Bogor Barat, Cilendek Barat Kota Bogor, Bogor Barat, Cilendek Timur	DAK NON FISIK-DANA BOK-BOK PUSKESMAS	-	Penguatan kualitas pelayanan dasar pendidikan, kesehatan dan perlindungan sosial			0,00	DINAS KESEHATAN
3.	**1.02.05**	**PROGRAM PEMBERDAYAAN MASYARAKAT BIDANG KESEHATAN**	**Persentase Kelurahan siaga aktif mandiri Persentase Rumah Tangga ber PHBS**				**-**	**16,18 73,61 Persen Persen**	**17.479.390.579,00**	**17.245.274.179,00**	**17.260.804.012,00**	**117.316.521,00**							**17.596.707.100,00**	
	1.02.05.2.03	Pengembangan dan Pelaksanaan Upaya Kesehatan Bersumber Daya Masyarakat (UKBM) Tingkat Daerah Kabupaten/Kota	*Jumlah puskesmas yang melaksanakan Integrasi Layanan Primer (ILP) Persentase Posyandu Aktif Persentase UKBM yang memiliki strata purnama dan mandiri*				-	25 Puskesmas 42,00 Persen 87,00 Persen	16.999.986.012,00	16.852.786.012,00	16.931.826.012,00	-68.160.000,00			-	Penguatan kualitas pelayanan dasar pendidikan, kesehatan dan perlindungan sosial	-		17.422.367.000,00	DINAS KESEHATAN
	1.02.05.2.03.0001	Bimbingan Teknis dan Supervisi Pengembangan dan Pelaksanaan Upaya Kesehatan Bersumber Daya Masyarakat (UKBM)																		
			Jumlah Dokumen Hasil Bimbingan Teknis dan Supervisi Upaya Kesehatan Bersumber Daya Masyarakat (UKBM)				-	1 Dokumen	0,00	0,00	3.712.000,00	3.712.000,00	Kota Bogor, Bogor Barat, Menteng Kota Bogor, Bogor Barat, Cilendek Barat Kota Bogor, Bogor Barat, Cilendek Timur	DAK NON FISIK-DANA BOK-BOK PUSKESMAS	-	Penguatan kualitas pelayanan dasar pendidikan, kesehatan dan perlindungan sosial			0,00	DINAS KESEHATAN
		PUSKESMAS SINDANG BARANG							**613.738.175.717,00**	**619.756.627.468,00**	**695.284.757.015,00**	**81.546.581.298,00**							**621.864.229.420,00**	
	1	**URUSAN PEMERINTAHAN WAJIB YANG BERKAITAN DENGAN PELAYANAN DASAR**							**613.738.175.717,00**	**619.756.627.468,00**	**695.284.757.015,00**	**81.546.581.298,00**							**621.864.229.420,00**	
	1.02	**URUSAN PEMERINTAHAN BIDANG KESEHATAN**							**613.738.175.717,00**	**619.756.627.468,00**	**695.284.757.015,00**	**81.546.581.298,00**							**621.864.229.420,00**	
1.	**1.02.01**	**PROGRAM PENUNJANG URUSAN PEMERINTAHAN DAERAH KABUPATEN/KOTA**	**Nilai SAKIP Aspek Evaluasi Internal di lingkup Perangkat Daerah Nilai SAKIP Aspek Perencanaan Kinerja di lingkup Perangkat Daera Persentase kepatuhan anggaran Nilai SAKIP Aspek Pelaporan Kinerja di lingkup Perangkat Daerah Rata-rata Nilai SKM Aspek Pemenuhan Sarana Prasarana Nilai SAKIP Aspek Pengukuran Kinerja di lingkup Perangkat Daerah Rata-rata Nilai SKM Aspek Pemenuhan Kualitas SDM Persentase realisasi anggaran terhadap DPA Rata-rata Nilai SKM Aspek Penanganan Pengaduan Persentase Pengelolaan BMD yang dikelola sesuai dengan ketentuan**				**100 12,48 21,97 26,55 27,01 87,11 88,38 88,75 94 95,00 Persentase Nilai Nilai Nilai Nilai Nilai Nilai Nilai Persen Persen**	**23,00 27,60 100 14,25 87,11 28,50 88,75 95,00 88,38 94 Nilai Nilai Persentase Nilai Nilai Nilai Nilai Persen Nilai Persen**	**207.123.041.198,00**	**204.777.661.005,00**	**209.161.756.556,00**	**286.635.485,00**							**207.409.676.683,00**	
	1.02.01.2.10	Peningkatan Pelayanan BLUD	*Persentase UPTD yang menerapkan BLUD*				100 Persen	100 Persen	65.520.943.159,00	65.520.943.159,00	69.661.615.329,00	4.140.672.170,00			-	-	Masyarakat		67.772.246.852,00	DINAS KESEHATAN
	1.02.01.2.10.0001	Pelayanan dan Penunjang Pelayanan BLUD																		
			Jumlah BLUD yang Menyediakan Pelayanan dan Penunjang Pelayanan				1 Unit Kerja	1 Unit Kerja	3.084.759.600,00	3.084.759.600,00	3.540.378.023,00	455.618.423,00	Kota Bogor, Bogor Barat, Sindang Barang Kota Bogor, Bogor Barat, Bubulak Kota Bogor, Bogor Barat, Margajaya Kota Bogor, Bogor Barat, Balumbang Jaya Kota Bogor, Bogor Barat, Situ Gede	PENDAPATAN DARI BLUD	-	-			3.177.302.300,00	DINAS KESEHATAN

NO	KODE	URUSAN / BIDANG URUSAN / PROGRAM / KEGIATAN / SUB KEGIATAN	INDIKATOR PROGRAM / KEGIATAN / SUB KEGIATAN	TARGET AKHIR PERIODE RENSTRA OPD	REALISASI CAPAIAN RENJA OPD TAHUN 2023	PRAKIRAAN CAPAIAN TARGET RENJA OPD TAHUN 2024	CAPAIAN KINERJA DAN KERANGKA PENDANAAN										KELOMPOK SASARAN	PRAKIRAAN MAJU RENCANA TAHUN 2026		PERANGKAT DAERAH PENANGGUNG JAWAB
							TARGET 2025		PAGU INDIKATIF (Rp)			Bertambah/Berkurang (10-12)	LOKASI	SUMBER DANA	PRIORITAS			TARGET	PAGU INDIKATIF (Rp)	
							SEBELUM	SESUDAH	RKPD 2025	APBD 2025	RKPD PERUBAHAN 2025				NASIONAL	DAERAH				
1	2	3	4	5	6	7	8	9	10	11	12	13	14	15	16	17	18	19	20	21
2.	**1.02.02**	**PROGRAM PEMENUHAN UPAYA KESEHATAN PERORANGAN DAN UPAYA KESEHATAN MASYARAKAT**	**Prevalensi Diabetes Melitus Prevalensi ODGJ Persentase Fasilitas kesehatan Pemerintah yang memenuhi standar Persentase Masyarakat yang memiliki Jaminan Kesehatan Nasional Persentase fasilitas kesehatan yang terakreditasi Angka Kematian Bayi per 1.000 kelahiran hidup Persentase Balita berstatus gizi normal Rasio Puskesmas per 30.000 penduduk Persentase penanganan kesehatan pada KLB/Bencana Angka Kematian Balita per 1.000 Kelahiran hidup Angka Kematian Ibu Prevalensi Hipertensi Angka Keberhasilan Pengobatan Pasien TB Capaian SPM RSUD Kota Bogor Persentase keluarga yang diintervensi melalui pendekatan keluarga Predikat STBM Insiden Rate HIV**				**-**	**0,14 80 100 55 6,9 87,10 0,673 100 7,6 92,02 8,40 90,00 93,1 94 Madya 0,18 % Persen Persen Persen Angka persen Rasio Persen Angka Angka Persen persen Persen Persen Predikat Angka**	**386.631.596.460,00**	**395.315.873.204,00**	**465.207.675.767,00**	**8.299.249.177,00**						**394.930.845.637,00**	
	1.02.02.2.02	Penyediaan Layanan Kesehatan untuk UKM dan UKP Rujukan Tingkat Daerah Kabupaten/Kota	-				-	-	351.196.989.499,00	362.548.120.781,00	404.625.774.044,00	53.428.784.545,00			-	Penguatan kualitas pelayanan dasar pendidikan, kesehatan dan perlindungan sosial	-		379.176.928.815,00	DINAS KESEHATAN
	1.02.02.2.02.0001	Pengelolaan Pelayanan Kesehatan Ibu Hamil																		
			Jumlah Ibu Hamil yang Mendapatkan Pelayanan Kesehatan Sesuai Standar				-	1021 Orang	0,00	0,00	57.750.000,00	57.750.000,00	Kota Bogor, Bogor Barat, Sindang Barang Kota Bogor, Bogor Barat, Bubulak Kota Bogor, Bogor Barat, Margajaya Kota Bogor, Bogor Barat, Balumbang Jaya Kota Bogor, Bogor Barat, Situ Gede	DAK NON FISIK-DANA BOK-BOK PUSKESMAS	-	Penguatan kualitas pelayanan dasar pendidikan, kesehatan dan perlindungan sosial			0,00	DINAS KESEHATAN
	1.02.02.2.02.0005	Pengelolaan Pelayanan Kesehatan pada Usia Pendidikan Dasar																		
			Jumlah Anak Usia Pendidikan Dasar yang Mendapatkan Pelayanan Kesehatan Sesuai Standar				-	9489 Orang	0,00	0,00	37.450.000,00	37.450.000,00	Kota Bogor, Bogor Barat, Sindang Barang Kota Bogor, Bogor Barat, Bubulak Kota Bogor, Bogor Barat, Margajaya Kota Bogor, Bogor Barat, Balumbang Jaya Kota Bogor, Bogor Barat, Situ Gede	DAK NON FISIK-DANA BOK-BOK PUSKESMAS	-	Penguatan kualitas pelayanan dasar pendidikan, kesehatan dan perlindungan sosial			0,00	DINAS KESEHATAN
	1.02.02.2.02.0010	Pengelolaan Pelayanan Kesehatan Orang dengan Gangguan Jiwa Berat																		
			Jumlah Orang yang Mendapatkan Pelayanan Kesehatan Orang dengan Gangguan Jiwa Berat Sesuai Standar				-	100 Orang	0,00	0,00	6.000.000,00	6.000.000,00	Kota Bogor, Bogor Barat, Sindang Barang Kota Bogor, Bogor Barat, Bubulak Kota Bogor, Bogor Barat, Margajaya Kota Bogor, Bogor Barat, Balumbang Jaya Kota Bogor, Bogor Barat, Situ Gede	DAK NON FISIK-DANA BOK-BOK PUSKESMAS	-	Penguatan kualitas pelayanan dasar pendidikan, kesehatan dan perlindungan sosial			0,00	DINAS KESEHATAN
	1.02.02.2.02.0011	Pengelolaan Pelayanan Kesehatan Orang Terduga Tuberkulosis																		
			Jumlah Orang Terduga Menderita Tuberkulosis yang Mendapatkan Pelayanan Sesuai Standar				-	1213 Orang	0,00	0,00	18.000.000,00	18.000.000,00	Kota Bogor, Bogor Barat, Sindang Barang Kota Bogor, Bogor Barat, Bubulak Kota Bogor, Bogor Barat, Margajaya Kota Bogor, Bogor Barat, Balumbang Jaya Kota Bogor, Bogor Barat, Situ Gede	DAK NON FISIK-DANA BOK-BOK PUSKESMAS	-	Penguatan kualitas pelayanan dasar pendidikan, kesehatan dan perlindungan sosial			0,00	DINAS KESEHATAN
	1.02.02.2.02.0015	Pengelolaan Pelayanan Kesehatan Gizi Masyarakat																		
			Jumlah Dokumen Hasil Pengelolaan Pelayanan Kesehatan Gizi Masyarakat				-	1 Dokumen	0,00	0,00	711.236.000,00	711.236.000,00	Kota Bogor, Bogor Barat, Margajaya Kota Bogor, Bogor Barat, Sindang Barang Kota Bogor, Bogor Barat, Bubulak Kota Bogor, Bogor Barat, Balumbang Jaya Kota Bogor, Bogor Barat, Semua Kel/Desa	DAK NON FISIK-DANA BOK-BOK PUSKESMAS	-	Penguatan kualitas pelayanan dasar pendidikan, kesehatan dan perlindungan sosial			0,00	DINAS KESEHATAN
	1.02.02.2.02.0016	Pengelolaan Pelayanan Kesehatan Kerja dan Olahraga																		

NO	KODE	URUSAN / BIDANG URUSAN / PROGRAM / KEGIATAN / SUB KEGIATAN	INDIKATOR PROGRAM / KEGIATAN / SUB KEGIATAN	TARGET AKHIR PERIODE RENSTRA OPD	REALISASI CAPAIAN RENJA OPD TAHUN 2023	PRAKIRAAN CAPAIAN TARGET RENJA OPD TAHUN 2024	CAPAIAN KINERJA DAN KERANGKA PENDANAAN										KELOMPOK SASARAN	PRAKIRAAN MAJU RENCANA TAHUN 2026		PERANGKAT DAERAH PENANGGUNG JAWAB
							TARGET 2025		PAGU INDIKATIF (Rp)			Bertambah/Berkurang (10-12)	LOKASI	SUMBER DANA	PRIORITAS			TARGET	PAGU INDIKATIF (Rp)	
							SEBELUM	SESUDAH	RKPD 2025	APBD 2025	RKPD PERUBAHAN 2025				NASIONAL	DAERAH				
1	2	3	4	5	6	7	8	9	10	11	12	13	14	15	16	17	18	19	20	21
			Jumlah Dokumen Hasil Pengelolaan Pelayanan Kesehatan Kerja dan Olahraga				-	1 Dokumen	0,00	0,00	1.000.000,00	1.000.000,00	Kota Bogor, Bogor Barat, Sindang Barang Kota Bogor, Bogor Barat, Bubulak Kota Bogor, Bogor Barat, Margajaya Kota Bogor, Bogor Barat, Balumbang Jaya Kota Bogor, Bogor Barat, Situ Gede	DAK NON FISIK-DANA BOK-BOK PUSKESMAS	-	Penguatan kualitas pelayanan dasar pendidikan, kesehatan dan perlindungan sosial			0,00	DINAS KESEHATAN
	1.02.02.2.02.0017	Pengelolaan Pelayanan Kesehatan Lingkungan																		
			Jumlah Dokumen Hasil Pengelolaan Pelayanan Kesehatan Lingkungan				-	1 Dokumen	0,00	0,00	19.600.000,00	19.600.000,00	Kota Bogor, Bogor Barat, Sindang Barang Kota Bogor, Bogor Barat, Bubulak Kota Bogor, Bogor Barat, Margajaya Kota Bogor, Bogor Barat, Balumbang Jaya Kota Bogor, Bogor Barat, Situ Gede	DAK NON FISIK-DANA BOK-BOK PUSKESMAS	-	Penguatan kualitas pelayanan dasar pendidikan, kesehatan dan perlindungan sosial			0,00	DINAS KESEHATAN
	1.02.02.2.02.0020	Pengelolaan Surveilans Kesehatan																		
			Jumlah Dokumen Hasil Pengelolaan Surveilans Kesehatan				-	1 Dokumen	0,00	0,00	21.750.000,00	21.750.000,00	Kota Bogor, Bogor Barat, Sindang Barang Kota Bogor, Bogor Barat, Bubulak Kota Bogor, Bogor Barat, Margajaya Kota Bogor, Bogor Barat, Balumbang Jaya Kota Bogor, Bogor Barat, Situ Gede	DAK NON FISIK-DANA BOK-BOK PUSKESMAS	-	Penguatan kualitas pelayanan dasar pendidikan, kesehatan dan perlindungan sosial			0,00	DINAS KESEHATAN
	1.02.02.2.02.0021	Pengelolaan Pelayanan Kesehatan Orang dengan Masalah Kesehatan Jiwa (ODMK)																		
			Jumlah Orang dengan Masalah Kejiwaan (ODMK) yang Mendapatkan Pelayanan Kesehatan				-	100 Orang	0,00	0,00	4.000.000,00	4.000.000,00	Kota Bogor, Bogor Barat, Sindang Barang Kota Bogor, Bogor Barat, Bubulak Kota Bogor, Bogor Barat, Margajaya Kota Bogor, Bogor Barat, Balumbang Jaya Kota Bogor, Bogor Barat, Situ Gede	DAK NON FISIK-DANA BOK-BOK PUSKESMAS	-	Penguatan kualitas pelayanan dasar pendidikan, kesehatan dan perlindungan sosial			0,00	DINAS KESEHATAN
	1.02.02.2.02.0025	Pelayanan Kesehatan Penyakit Menular dan Tidak Menular																		
			Jumlah Dokumen Hasil Pelayanan Kesehatan Penyakit Menular dan Tidak Menular				-	1 Dokumen	0,00	0,00	104.450.000,00	104.450.000,00	Kota Bogor, Bogor Barat, Sindang Barang Kota Bogor, Bogor Barat, Bubulak Kota Bogor, Bogor Barat, Margajaya Kota Bogor, Bogor Barat, Balumbang Jaya Kota Bogor, Bogor Barat, Situ Gede	DAK NON FISIK-DANA BOK-BOK PUSKESMAS	-	Penguatan kualitas pelayanan dasar pendidikan, kesehatan dan perlindungan sosial			0,00	DINAS KESEHATAN
	1.02.02.2.02.0033	Operasional Pelayanan Puskesmas																		
			Jumlah Dokumen Operasional Pelayanan Puskesmas				-	1 Dokumen	0,00	0,00	241.760.000,00	241.760.000,00	Kota Bogor, Bogor Barat, Sindang Barang Kota Bogor, Bogor Barat, Bubulak Kota Bogor, Bogor Barat, Margajaya Kota Bogor, Bogor Barat, Balumbang Jaya Kota Bogor, Bogor Barat, Situ Gede	DAK NON FISIK-DANA BOK-BOK PUSKESMAS	-	Penguatan kualitas pelayanan dasar pendidikan, kesehatan dan perlindungan sosial			0,00	DINAS KESEHATAN
	1.02.02.2.02.0034	Operasional Pelayanan Fasilitas Kesehatan Lainnya																		
			Jumlah Dokumen Operasional Pelayanan Fasilitas Kesehatan Lainnya				-	1 Dokumen	0,00	0,00	8.125.000,00	8.125.000,00	Kota Bogor, Bogor Barat, Sindang Barang Kota Bogor, Bogor Barat, Bubulak Kota Bogor, Bogor Barat, Margajaya Kota Bogor, Bogor Barat, Balumbang Jaya Kota Bogor, Bogor Barat, Situ Gede	DAK NON FISIK-DANA BOK-BOK PUSKESMAS	-	Penguatan kualitas pelayanan dasar pendidikan, kesehatan dan perlindungan sosial			0,00	DINAS KESEHATAN
	1.02.02.2.02.0044	Pengelolaan Pelayanan Kesehatan Reproduksi																		
			Jumlah dokumen hasil pengelolaan pelayanan kesehatan reproduksi				-	1 Dokumen	0,00	0,00	6.000.000,00	6.000.000,00	Kota Bogor, Bogor Barat, Sindang Barang	DAK NON FISIK-DANA BOK-BOK PUSKESMAS	-	Penguatan kualitas pelayanan dasar pendidikan, kesehatan dan perlindungan sosial			0,00	DINAS KESEHATAN
	1.02.02.2.02.0046	Pengelolaan upaya kesehatan Ibu dan Anak																		
			Jumlah dokumen hasil pengelolaan upaya kesehatan ibu dan anak				-	1 Dokumen	0,00	0,00	756.000,00	756.000,00	Kota Bogor, Bogor Barat, Sindang Barang	DAK NON FISIK-DANA BOK-BOK PUSKESMAS	-	Penguatan kualitas pelayanan dasar pendidikan, kesehatan dan perlindungan sosial			0,00	DINAS KESEHATAN

NO	KODE	URUSAN / BIDANG URUSAN / PROGRAM / KEGIATAN / SUB KEGIATAN	INDIKATOR PROGRAM / KEGIATAN / SUB KEGIATAN	TARGET AKHIR PERIODE RENSTRA OPD	REALISASI CAPAIAN RENJA OPD TAHUN 2023	PRAKIRAAN CAPAIAN TARGET RENJA OPD TAHUN 2024	CAPAIAN KINERJA DAN KERANGKA PENDANAAN										KELOMPOK SASARAN	PRAKIRAAN MAJU RENCANA TAHUN 2026		PERANGKAT DAERAH PENANGGUNG JAWAB
							TARGET 2025		PAGU INDIKATIF (Rp)			Bertambah/Berkurang (10-12)	LOKASI	SUMBER DANA	PRIORITAS			TARGET	PAGU INDIKATIF (Rp)	
							SEBELUM	SESUDAH	RKPD 2025	APBD 2025	RKPD PERUBAHAN 2025				NASIONAL	DAERAH				
1	2	3	4	5	6	7	8	9	10	11	12	13	14	15	16	17	18	19	20	21
	1.02.02.2.02.0047	Pengelolaan Pelayanan Kelanjutusiaan																		
			Jumlah dokumen hasil pengelolaan pelayanan kelanjutusiaan				-	1 Dokumen	0,00	0,00	40.800.000,00	40.800.000,00	Kota Bogor, Bogor Barat, Sindang Barang	DAK NON FISIK-DANA BOK-BOK PUSKESMAS	-	Penguatan kualitas pelayanan dasar pendidikan, kesehatan dan perlindungan sosial			0,00	DINAS KESEHATAN
	1.02.02.2.02.0048	Pengelolaan Layanan Imunisasi																		
			Jumlah Dokumen Hasil Pengelolaan Layanan Imunisasi				-	1 Dokumen	0,00	0,00	55.900.000,00	55.900.000,00	Kota Bogor, Bogor Barat, Sindang Barang	DAK NON FISIK-DANA BOK-BOK PUSKESMAS	-	Penguatan kualitas pelayanan dasar pendidikan, kesehatan dan perlindungan sosial			0,00	DINAS KESEHATAN
3.	**1.02.05**	**PROGRAM PEMBERDAYAAN MASYARAKAT BIDANG KESEHATAN**	**Persentase Kelurahan siaga aktif mandiri Persentase Rumah Tangga ber PHBS**				**-**	**16,18 73,61 Persen Persen**	**17.479.390.579,00**	**17.245.274.179,00**	**17.260.804.012,00**	**117.316.521,00**							**17.596.707.100,00**	
	1.02.05.2.03	Pengembangan dan Pelaksanaan Upaya Kesehatan Bersumber Daya Masyarakat (UKBM) Tingkat Daerah Kabupaten/Kota	*Jumlah puskesmas yang melaksanakan Integrasi Layanan Primer (ILP) Persentase Posyandu Aktif Persentase UKBM yang memiliki strata purnama dan mandiri*				-	25 Puskesmas 42,00 Persen 87,00 Persen	16.999.986.012,00	16.852.786.012,00	16.931.826.012,00	-68.160.000,00			-	Penguatan kualitas pelayanan dasar pendidikan, kesehatan dan perlindungan sosial	-		17.422.367.000,00	DINAS KESEHATAN
	1.02.05.2.03.0001	Bimbingan Teknis dan Supervisi Pengembangan dan Pelaksanaan Upaya Kesehatan Bersumber Daya Masyarakat (UKBM)																		
			Jumlah Dokumen Hasil Bimbingan Teknis dan Supervisi Upaya Kesehatan Bersumber Daya Masyarakat (UKBM)				-	1 Dokumen	0,00	0,00	3.712.000,00	3.712.000,00	Kota Bogor, Bogor Barat, Sindang Barang	DAK NON FISIK-DANA BOK-BOK PUSKESMAS	-	Penguatan kualitas pelayanan dasar pendidikan, kesehatan dan perlindungan sosial			0,00	DINAS KESEHATAN
		PUSKESMAS BOGOR UTARA							**613.738.175.717,00**	**619.756.627.468,00**	**695.284.757.015,00**	**81.546.581.298,00**							**621.864.229.420,00**	
	1	**URUSAN PEMERINTAHAN WAJIB YANG BERKAITAN DENGAN PELAYANAN DASAR**							**613.738.175.717,00**	**619.756.627.468,00**	**695.284.757.015,00**	**81.546.581.298,00**							**621.864.229.420,00**	
	1.02	**URUSAN PEMERINTAHAN BIDANG KESEHATAN**							**613.738.175.717,00**	**619.756.627.468,00**	**695.284.757.015,00**	**81.546.581.298,00**							**621.864.229.420,00**	
1.	**1.02.01**	**PROGRAM PENUNJANG URUSAN PEMERINTAHAN DAERAH KABUPATEN/KOTA**	**Nilai SAKIP Aspek Evaluasi Internal di lingkup Perangkat Daerah Nilai SAKIP Aspek Perencanaan Kinerja di lingkup Perangkat Daera Persentase penyampaian laporan keuangan bulanan, triwulanan, semesteran dan tahunan secara tepat waktu Nilai SAKIP Aspek Pelaporan Kinerja di lingkup Perangkat Daerah Rata-rata Nilai SKM Aspek Pemenuhan Sarana Prasarana Nilai SAKIP Aspek Pengukuran Kinerja di lingkup Perangkat Daerah Rata-rata Nilai SKM Aspek Pemenuhan Kualitas SDM Persentase realisasi anggaran terhadap DPA Rata-rata Nilai SKM Aspek Pemenuhan Persyaratan, Prosedur, Waktu, Tarif, dan Standar Layanan Persentase Pengelolaan BMD yang dikelola sesuai dengan ketentuan Transparansi pengelolaan keuangan daerah**				**100 12,48 21,97 26,55 27,01 87,11 88,38 88,75 94 94 95,00 Persentase Nilai Nilai Nilai Nilai Nilai Nilai Persen Persentase Persen**	**23,00 27,60 100 14,25 87,11 28,50 88,75 95,00 88,38 94 94 Nilai Nilai Persentase Nilai Nilai Nilai Nilai Persen Nilai Persen Persentase**	**207.123.041.198,00**	**204.777.661.005,00**	**209.161.756.556,00**	**286.635.485,00**							**207.409.676.683,00**	
	1.02.01.2.10	Peningkatan Pelayanan BLUD	*Persentase UPTD yang menerapkan BLUD*				100 Persen	100 Persen	65.520.943.159,00	65.520.943.159,00	69.661.615.329,00	4.140.672.170,00			-	-	Masyarakat		67.772.246.852,00	DINAS KESEHATAN
	1.02.01.2.10.0001	Pelayanan dan Penunjang Pelayanan BLUD																		
			Jumlah BLUD yang Menyediakan Pelayanan dan Penunjang Pelayanan				1 Unit Kerja	1 Unit Kerja	3.883.666.122,00	3.883.666.122,00	3.894.316.658,00	10.650.536,00	Kota Bogor, Bogor Utara, Cibuluh Kota Bogor, Bogor Utara, Tanah Baru Kota Bogor, Bogor Utara, Cimahpar	PENDAPATAN DARI BLUD	-	-			3.891.433.454,00	DINAS KESEHATAN
2.	**1.02.02**	**PROGRAM PEMENUHAN UPAYA KESEHATAN PERORANGAN DAN UPAYA KESEHATAN MASYARAKAT**	**Prevalensi ODGJ Persentase fasilitas kesehatan pemerintah yang memenuhi standar Persentase fasilitas kesehatan yang terakreditasi Angka Kematian Bayi per 1.000 kelahiran hidup Prevalensi Diabetes Melitus Rasio Puskesmas per 30.000 penduduk Persentase penanganan kesehatan pada KLB/Bencana Angka Kematian Balita Per 1.000 kelahiran hidup Angka Kematian Ibu Prevalensi Hipertensi Angka Keberhasilan Pengobatan TB Persentase keluarga yang di intervensi melalui pendekatan keluarga Persentase Balita Berstatus Gizi Normal Predikat STBM Insiden rate HIV**				**-**	**0,14 80 55 6,9 2,05 0,673 100 7,6 92,02 8,4 90 94 87,1 Madya 0,18 Persen Persen Persen Angka Persen Rasio Persen Angka Angka Persen Persen Persen Persen Predikat Angka**	**386.631.596.460,00**	**395.315.873.204,00**	**465.207.675.767,00**	**8.299.249.177,00**							**394.930.845.637,00**	

NO	KODE	URUSAN / BIDANG URUSAN / PROGRAM / KEGIATAN / SUB KEGIATAN	INDIKATOR PROGRAM / KEGIATAN / SUB KEGIATAN	TARGET AKHIR PERIODE RENSTRA OPD	REALISASI CAPAIAN RENJA OPD TAHUN 2023	PRAKIRAAN CAPAIAN TARGET RENJA OPD TAHUN 2024	CAPAIAN KINERJA DAN KERANGKA PENDANAAN										KELOMPOK SASARAN	PRAKIRAAN MAJU RENCANA TAHUN 2026		PERANGKAT DAERAH PENANGGUNG JAWAB
							TARGET 2025		PAGU INDIKATIF (Rp)			Bertambah/Berkurang (10-12)	LOKASI	SUMBER DANA	PRIORITAS			TARGET	PAGU INDIKATIF (Rp)	
							SEBELUM	SESUDAH	RKPD 2025	APBD 2025	RKPD PERUBAHAN 2025				NASIONAL	DAERAH				
1	2	3	4	5	6	7	8	9	10	11	12	13	14	15	16	17	18	19	20	21
	1.02.02.2.02	Penyediaan Layanan Kesehatan untuk UKM dan UKP Rujukan Tingkat Daerah Kabupaten/Kota	*Cakupan Pelayanan Kesehatan Balita sesuai Standar* *Persentase anak usia pendidikan dasar yang mendapatkan pelayanan kesehatan sesuai standar* *Persentase ibu hamil mendapatkan pelayanan kesehatan ibu hamil* *Persentase ODGJ berat yang mendapatkan pelayanan kesehatan jiwa sesuai standar* *Persentase orang dengan risiko terinfeksi HIV mendapatkan pelayanan deteksi dini HIV sesuai standar* *Persentase Orang terduga TBC mendapatkan pelayanan TBC sesuai standar* *Persentase orang usia 15–59 tahun mendapatkan skrining kesehatan sesuai standar* *Persentase penderita DM yang mendapatkan pelayanan kesehatan sesuai standar* *Persentase penderita Hipertensi yang mendapatkan pelayanan kesehatan sesuai standar* *Persentase warga negara usia 60 tahun ke atas mendapatkan skrining kesehatan sesuai standar* *Presentase bayi baru lahir mendapatkan pelayanan kesehatan bayi baru lahir*				-	100 Persen	351.196.989.499,00	362.548.120.781,00	404.625.774.044,00	53.428.784.545,00			-	Penguatan kualitas pelayanan dasar pendidikan, kesehatan dan perlindungan sosial	-		379.176.928.815,00	DINAS KESEHATAN
	1.02.02.2.02.0001	Pengelolaan Pelayanan Kesehatan Ibu Hamil																		
			Jumlah Ibu Hamil yang Mendapatkan Pelayanan Kesehatan Sesuai Standar				-	1112 Orang	0,00	0,00	34.650.000,00	34.650.000,00	Kota Bogor, Bogor Utara, Tanah Baru	DAK NON FISIK-DANA BOK-BOK PUSKESMAS	-	Penguatan kualitas pelayanan dasar pendidikan, kesehatan dan perlindungan sosial			0,00	DINAS KESEHATAN
	1.02.02.2.02.0005	Pengelolaan Pelayanan Kesehatan pada Usia Pendidikan Dasar																		
			Jumlah Anak Usia Pendidikan Dasar yang Mendapatkan Pelayanan Kesehatan Sesuai Standar				-	10325 Orang	0,00	0,00	34.300.000,00	34.300.000,00	Kota Bogor, Bogor Utara, Tanah Baru	DAK NON FISIK-DANA BOK-BOK PUSKESMAS	-	Penguatan kualitas pelayanan dasar pendidikan, kesehatan dan perlindungan sosial			0,00	DINAS KESEHATAN
	1.02.02.2.02.0010	Pengelolaan Pelayanan Kesehatan Orang dengan Gangguan Jiwa Berat																		
			Jumlah Orang yang Mendapatkan Pelayanan Kesehatan Orang dengan Gangguan Jiwa Berat Sesuai Standar				-	110 Orang	0,00	0,00	3.000.000,00	3.000.000,00	Kota Bogor, Bogor Utara, Tanah Baru	DAK NON FISIK-DANA BOK-BOK PUSKESMAS	-	Penguatan kualitas pelayanan dasar pendidikan, kesehatan dan perlindungan sosial			0,00	DINAS KESEHATAN
	1.02.02.2.02.0011	Pengelolaan Pelayanan Kesehatan Orang Terduga Tuberkulosis																		
			Jumlah Orang Terduga Menderita Tuberkulosis yang Mendapatkan Pelayanan Sesuai Standar				-	1111 Orang	0,00	0,00	10.800.000,00	10.800.000,00	Kota Bogor, Bogor Utara, Tanah Baru	DAK NON FISIK-DANA BOK-BOK PUSKESMAS	-	Penguatan kualitas pelayanan dasar pendidikan, kesehatan dan perlindungan sosial			0,00	DINAS KESEHATAN
	1.02.02.2.02.0015	Pengelolaan Pelayanan Kesehatan Gizi Masyarakat																		
			Jumlah Dokumen Hasil Pengelolaan Pelayanan Kesehatan Gizi Masyarakat				-	1 Dokumen	0,00	0,00	379.125.000,00	379.125.000,00	Kota Bogor, Bogor Utara, Tanah Baru	DAK NON FISIK-DANA BOK-BOK PUSKESMAS	-	Penguatan kualitas pelayanan dasar pendidikan, kesehatan dan perlindungan sosial			0,00	DINAS KESEHATAN
	1.02.02.2.02.0016	Pengelolaan Pelayanan Kesehatan Kerja dan Olahraga																		
			Jumlah Dokumen Hasil Pengelolaan Pelayanan Kesehatan Kerja dan Olahraga				-	1 Dokumen	0,00	0,00	1.000.000,00	1.000.000,00	Kota Bogor, Bogor Utara, Tanah Baru	DAK NON FISIK-DANA BOK-BOK PUSKESMAS	-	Penguatan kualitas pelayanan dasar pendidikan, kesehatan dan perlindungan sosial			0,00	DINAS KESEHATAN
	1.02.02.2.02.0017	Pengelolaan Pelayanan Kesehatan Lingkungan																		
			Jumlah Dokumen Hasil Pengelolaan Pelayanan Kesehatan Lingkungan				-	1 Dokumen	0,00	0,00	19.600.000,00	19.600.000,00	Kota Bogor, Bogor Utara, Tanah Baru	DAK NON FISIK-DANA BOK-BOK PUSKESMAS	-	Penguatan kualitas pelayanan dasar pendidikan, kesehatan dan perlindungan sosial			0,00	DINAS KESEHATAN
	1.02.02.2.02.0020	Pengelolaan Surveilans Kesehatan																		
			Jumlah Dokumen Hasil Pengelolaan Surveilans Kesehatan				-	1 Dokumen	0,00	0,00	15.450.000,00	15.450.000,00	Kota Bogor, Bogor Utara, Tanah Baru	DAK NON FISIK-DANA BOK-BOK PUSKESMAS	-	Penguatan kualitas pelayanan dasar pendidikan, kesehatan dan perlindungan sosial			0,00	DINAS KESEHATAN
	1.02.02.2.02.0021	Pengelolaan Pelayanan Kesehatan Orang dengan Masalah Kesehatan Jiwa (ODMK)																		
			Jumlah Orang dengan Masalah Kejiwaan (ODMK) yang Mendapatkan Pelayanan Kesehatan				-	110 Orang	0,00	0,00	4.000.000,00	4.000.000,00	Kota Bogor, Bogor Utara, Tanah Baru	DAK NON FISIK-DANA BOK-BOK PUSKESMAS	-	Penguatan kualitas pelayanan dasar pendidikan, kesehatan dan perlindungan sosial			0,00	DINAS KESEHATAN
	1.02.02.2.02.0025	Pelayanan Kesehatan Penyakit Menular dan Tidak Menular																		
			Jumlah Dokumen Hasil Pelayanan Kesehatan Penyakit Menular dan Tidak Menular				-	1 Dokumen	0,00	0,00	86.640.000,00	86.640.000,00	Kota Bogor, Bogor Utara, Tanah Baru	DAK NON FISIK-DANA BOK-BOK PUSKESMAS	-	Penguatan kualitas pelayanan dasar pendidikan, kesehatan dan perlindungan sosial			0,00	DINAS KESEHATAN
	1.02.02.2.02.0033	Operasional Pelayanan Puskesmas																		
			Jumlah Dokumen Operasional Pelayanan Puskesmas				-	1 Dokumen	0,00	0,00	314.329.300,00	314.329.300,00	Kota Bogor, Bogor Utara, Tanah Baru	PENDAPATAN ASLI DAERAH (PAD) DAK NON FISIK-DANA BOK-BOK PUSKESMAS	-	Penguatan kualitas pelayanan dasar pendidikan, kesehatan dan perlindungan sosial			0,00	DINAS KESEHATAN
	1.02.02.2.02.0034	Operasional Pelayanan Fasilitas Kesehatan Lainnya																		
			Jumlah Dokumen Operasional Pelayanan Fasilitas Kesehatan Lainnya				-	1 Dokumen	0,00	0,00	6.985.000,00	6.985.000,00	Kota Bogor, Bogor Utara, Tanah Baru	DAK NON FISIK-DANA BOK-BOK PUSKESMAS	-	Penguatan kualitas pelayanan dasar pendidikan, kesehatan dan perlindungan sosial			0,00	DINAS KESEHATAN

NO	KODE	URUSAN / BIDANG URUSAN / PROGRAM / KEGIATAN / SUB KEGIATAN	INDIKATOR PROGRAM / KEGIATAN / SUB KEGIATAN	TARGET AKHIR PERIODE RENSTRA OPD	REALISASI CAPAIAN RENJA OPD TAHUN 2023	PRAKIRAAN CAPAIAN TARGET RENJA OPD TAHUN 2024	CAPAIAN KINERJA DAN KERANGKA PENDANAAN										KELOMPOK SASARAN	PRAKIRAAN MAJU RENCANA TAHUN 2026		PERANGKAT DAERAH PENANGGUNG JAWAB
							TARGET 2025		PAGU INDIKATIF (Rp)			Bertambah/Berkurang (10-12)	LOKASI	SUMBER DANA	PRIORITAS			TARGET	PAGU INDIKATIF (Rp)	
							SEBELUM	SESUDAH	RKPD 2025	APBD 2025	RKPD PERUBAHAN 2025				NASIONAL	DAERAH				
1	2	3	4	5	6	7	8	9	10	11	12	13	14	15	16	17	18	19	20	21
	1.02.02.2.02.0044	Pengelolaan Pelayanan Kesehatan Reproduksi																		
			Jumlah dokumen hasil pengelolaan pelayanan kesehatan reproduksi				-	1 Dokumen	0,00	0,00	3.600.000,00	3.600.000,00	Kota Bogor, Bogor Utara, Tanah Baru	DAK NON FISIK-DANA BOK-BOK PUSKESMAS	-	Penguatan kualitas pelayanan dasar pendidikan, kesehatan dan perlindungan sosial			0,00	DINAS KESEHATAN
	1.02.02.2.02.0046	Pengelolaan upaya kesehatan Ibu dan Anak																		
			Jumlah dokumen hasil pengelolaan upaya kesehatan ibu dan anak				-	1 Dokumen	0,00	0,00	756.000,00	756.000,00	Kota Bogor, Bogor Utara, Tanah Baru	DAK NON FISIK-DANA BOK-BOK PUSKESMAS	-	Penguatan kualitas pelayanan dasar pendidikan, kesehatan dan perlindungan sosial			0,00	DINAS KESEHATAN
	1.02.02.2.02.0047	Pengelolaan Pelayanan Kelanjutusiaan																		
			Jumlah dokumen hasil pengelolaan pelayanan kelanjutusiaan				-	1 Dokumen	0,00	0,00	30.600.000,00	30.600.000,00	Kota Bogor, Bogor Utara, Tanah Baru	DAK NON FISIK-DANA BOK-BOK PUSKESMAS	-	Penguatan kualitas pelayanan dasar pendidikan, kesehatan dan perlindungan sosial			0,00	DINAS KESEHATAN
	1.02.02.2.02.0048	Pengelolaan Layanan Imunisasi																		
			Jumlah Dokumen Hasil Pengelolaan Layanan Imunisasi				-	1 Dokumen	0,00	0,00	41.100.000,00	41.100.000,00	Kota Bogor, Bogor Utara, Tanah Baru	DAK NON FISIK-DANA BOK-BOK PUSKESMAS	-	Penguatan kualitas pelayanan dasar pendidikan, kesehatan dan perlindungan sosial			0,00	DINAS KESEHATAN
3.	**1.02.05**	**PROGRAM PEMBERDAYAAN MASYARAKAT BIDANG KESEHATAN**	**Persentase Kelurahan siaga aktif mandiri Persentase Rumah Tangga ber PHBS**				**-**	**16,18 73,61 Persen Persen**	**17.479.390.579,00**	**17.245.274.179,00**	**17.260.804.012,00**	**117.316.521,00**							**17.596.707.100,00**	
	1.02.05.2.03	Pengembangan dan Pelaksanaan Upaya Kesehatan Bersumber Daya Masyarakat (UKBM) Tingkat Daerah Kabupaten/Kota	*Jumlah puskesmas yang melaksanakan Integrasi Layanan Primer (ILP) Persentase Posyandu Aktif Persentase UKBM yang memiliki strata purnama dan mandiri*				-	25 Puskesmas 42,00 Persen 87,00 Persen	16.999.986.012,00	16.852.786.012,00	16.931.826.012,00	-68.160.000,00			-	Penguatan kualitas pelayanan dasar pendidikan, kesehatan dan perlindungan sosial	-		17.422.367.000,00	DINAS KESEHATAN
	1.02.05.2.03.0001	Bimbingan Teknis dan Supervisi Pengembangan dan Pelaksanaan Upaya Kesehatan Bersumber Daya Masyarakat (UKBM)																		
			Jumlah Dokumen Hasil Bimbingan Teknis dan Supervisi Upaya Kesehatan Bersumber Daya Masyarakat (UKBM)				-	1 Dokumen	0,00	0,00	3.712.000,00	3.712.000,00	Kota Bogor, Bogor Utara, Tanah Baru	DAK NON FISIK-DANA BOK-BOK PUSKESMAS	-	Penguatan kualitas pelayanan dasar pendidikan, kesehatan dan perlindungan sosial			0,00	DINAS KESEHATAN
		PUSKESMAS TEGAL GUNDIL							**613.738.175.717,00**	**619.756.627.468,00**	**695.284.757.015,00**	**81.546.581.298,00**							**621.864.229.420,00**	
	1	**URUSAN PEMERINTAHAN WAJIB YANG BERKAITAN DENGAN PELAYANAN DASAR**							**613.738.175.717,00**	**619.756.627.468,00**	**695.284.757.015,00**	**81.546.581.298,00**							**621.864.229.420,00**	
	1.02	**URUSAN PEMERINTAHAN BIDANG KESEHATAN**							**613.738.175.717,00**	**619.756.627.468,00**	**695.284.757.015,00**	**81.546.581.298,00**							**621.864.229.420,00**	
1.	**1.02.01**	**PROGRAM PENUNJANG URUSAN PEMERINTAHAN DAERAH KABUPATEN/KOTA**	**Nilai SAKIP Aspek Evaluasi Internal di lingkup Perangkat Daerah Persentase realisasi rencana tindak pengendalian resiko di lingkungan perangkat daerah Nilai SAKIP Aspek Perencanaan Kinerja di lingkup Perangkat Daera Persentase kepatuhan anggaran Nilai SAKIP Aspek Pelaporan Kinerja di lingkup Perangkat Daerah Rata-rata Nilai SKM Aspek Pemenuhan Sarana Prasarana Nilai SAKIP Aspek Pengukuran Kinerja di lingkup Perangkat Daerah Rata-rata Nilai SKM Aspek Pemenuhan Kualitas SDM Persentase realisasi anggaran terhadap DPA Rata-rata Nilai SKM Aspek Pemenuhan Persyaratan, Prosedur, Waktu, Tarif, dan Standar Layanan Persentase Pengelolaan BMD yang dikelola sesuai dengan ketentuan**				**100 100 12,48 21,97 26,55 27,01 87,11 88,38 88,75 94 95,00 Persen Persentase Nilai Nilai Nilai Nilai Nilai Nilai Nilai Persen Persen**	**23,00 100 27,60 100 14,25 87,11 28,50 88,75 95,00 88,38 94 Nilai Persen Nilai Persentase Nilai Nilai Nilai Nilai Persen Nilai Persen**	**207.123.041.198,00**	**204.777.661.005,00**	**209.161.756.556,00**	**286.635.485,00**							**207.409.676.683,00**	
	1.02.01.2.06	Administrasi Umum Perangkat Daerah	*Persentase pemenuhan kebutuhan operasional perangkat daerah*				100 Persen	100 Persen	4.762.962.787,00	3.458.985.300,00	2.710.376.910,00	-2.052.585.877,00			-	-	Pegawai di Lingkup Puskesmas		4.501.086.629,00	DINAS KESEHATAN
	1.02.01.2.06.0002	Penyediaan Peralatan dan Perlengkapan Kantor																		
			Jumlah Paket Peralatan dan Perlengkapan Kantor yang Disediakan				3 Paket	3 Paket	19.996.200,00	15.995.100,00	15.995.100,00	-4.001.100,00	Kota Bogor, Bogor Utara, Tegal Gundil Kota Bogor, Bogor Utara, Bantarjati	DANA ALOKASI UMUM (DAU)	-	-			0,00	DINAS KESEHATAN
	1.02.01.2.06.0003	Penyediaan Peralatan Rumah Tangga																		
			Jumlah Paket Peralatan Rumah Tangga yang Disediakan				2 Paket	2 Paket	29.996.300,00	23.988.900,00	23.988.900,00	-6.007.400,00	Kota Bogor, Bogor Utara, Tegal Gundil Kota Bogor, Bogor Utara, Bantarjati	DANA ALOKASI UMUM (DAU)	-	-			0,00	DINAS KESEHATAN
	1.02.01.2.07	Pengadaan Barang Milik Daerah Penunjang Urusan Pemerintah Daerah	*Persentase Pemenuhan Sarana Prasarana penunjang urusan pemerintahan sesuai RKBMD*				100 Persen	100 Persen	2.403.667.372,00	1.666.417.100,00	2.672.636.000,00	268.968.628,00			-	-	Pegawai di Lingkup Puskesmas		2.238.614.461,00	DINAS KESEHATAN
	1.02.01.2.07.0007	Pengadaan Aset Tetap Lainnya																		
			Jumlah Unit Aset Tetap Lainnya yang Disediakan				6 Unit	6 Unit	49.561.300,00	49.561.300,00	49.561.300,00	0,00	Kota Bogor, Bogor Utara, Tegal Gundil Kota Bogor, Bogor Utara, Bantarjati	DANA ALOKASI UMUM (DAU)	-	-			0,00	DINAS KESEHATAN
	1.02.01.2.08	Penyediaan Jasa Penunjang Urusan Pemerintahan Daerah	*Persentase pemenuhan penyediaan jasa penunjang urusan pemerintahan daerah*				100 Persen	100 Persen	2.418.866.813,00	2.391.293.883,00	2.391.293.883,00	-27.572.930,00			-	-	Pegawai di Lingkup Puskesmas		2.344.822.000,00	DINAS KESEHATAN
	1.02.01.2.08.0002	Penyediaan Jasa Komunikasi, Sumber Daya Air dan Listrik																		

NO	KODE	URUSAN / BIDANG URUSAN / PROGRAM / KEGIATAN / SUB KEGIATAN	INDIKATOR PROGRAM / KEGIATAN / SUB KEGIATAN	TARGET AKHIR PERIODE RENSTRA OPD	REALISASI CAPAIAN RENJA OPD TAHUN 2023	PRAKIRAAN CAPAIAN TARGET RENJA OPD TAHUN 2024	CAPAIAN KINERJA DAN KERANGKA PENDANAAN										KELOMPOK SASARAN	PRAKIRAAN MAJU RENCANA TAHUN 2026		PERANGKAT DAERAH PENANGGUNG JAWAB
							TARGET 2025		PAGU INDIKATIF (Rp)			Bertambah/Berkurang (10-12)	LOKASI	SUMBER DANA	PRIORITAS			TARGET	PAGU INDIKATIF (Rp)	
							SEBELUM	SESUDAH	RKPD 2025	APBD 2025	RKPD PERUBAHAN 2025				NASIONAL	DAERAH				
1	2	3	4	5	6	7	8	9	10	11	12	13	14	15	16	17	18	19	20	21
			Jumlah Laporan Penyediaan Jasa Komunikasi, Sumber Daya Air dan Listrik yang Disediakan				1 Laporan	1 Laporan	49.999.195,00	49.999.195,00	49.999.195,00	0,00	Kota Bogor, Bogor Utara, Tegal Gundil Kota Bogor, Bogor Utara, Bantarjati	DANA ALOKASI UMUM (DAU)	-	-			0,00	DINAS KESEHATAN
	1.02.01.2.10	Peningkatan Pelayanan BLUD	*Persentase UPTD yang menerapkan BLUD*				100 Persen	100 Persen	65.520.943.159,00	65.520.943.159,00	69.661.615.329,00	4.140.672.170,00			-	-	Masyarakat		67.772.246.852,00	DINAS KESEHATAN
	1.02.01.2.10.0001	Pelayanan dan Penunjang Pelayanan BLUD																		
			Jumlah BLUD yang Menyediakan Pelayanan dan Penunjang Pelayanan				1 Unit Kerja	1 Unit Kerja	2.184.878.550,00	2.184.878.550,00	2.196.468.550,00	11.590.000,00	Kota Bogor, Bogor Utara, Tegal Gundil Kota Bogor, Bogor Utara, Bantarjati	PENDAPATAN DARI BLUD	-	-			2.228.575.846,00	DINAS KESEHATAN
2.	**1.02.02**	**PROGRAM PEMENUHAN UPAYA KESEHATAN PERORANGAN DAN UPAYA KESEHATAN MASYARAKAT**	**Prevalensi ODGJ Persentase fasilitas kesehatan pemerintah yang memenuhi standar Persentase penanganan kesehatan pada KLB/Bencana Persentase fasilitas kesehatan yang terakreditasi Angka Kematian Bayi per 1.000 kelahiran hidup Prevalensi Diabetes Melitus Rasio Puskesmas per 30.000 penduduk Angka Kematian Balita Per 1.000 kelahiran hidup Angka Kematian Ibu Prevalensi Hipertensi Angka Keberhasilan Pengobatan TB Persentase keluarga yang di intervensi melalui pendekatan keluarga Persentase Balita Berstatus Gizi Normal Predikat STBM Insiden rate HIV**				**-**	**0,14 80 100 55 6,9 2,05 0,673 7,6 92,02 8,4 90 94 87,1 Madya 0,18 Persen Persen Persen Persen Angka Persen Rasio Angka Angka Persen Persen Persen Persen Predikat Angka**	**386.631.596.460,00**	**395.315.873.204,00**	**465.207.675.767,00**	**8.299.249.177,00**						**394.930.845.637,00**	
	1.02.02.2.02	Penyediaan Layanan Kesehatan untuk UKM dan UKP Rujukan Tingkat Daerah Kabupaten/Kota	*Cakupan Pelayanan Kesehatan Balita sesuai Standar Persentase anak usia pendidikan dasar yang mendapatkan pelayanan kesehatan sesuai standar Persentase ibu hamil mendapatkan pelayanan kesehatan ibu hamil Persentase ODGJ berat yang mendapatkan pelayanan kesehatan jiwa sesuai standar Persentase orang dengan risiko terinfeksi HIV mendapatkan pelayanan deteksi dini HIV sesuai standar Persentase Orang terduga TBC mendapatkan pelayanan TBC sesuai standar Persentase orang usia 15–59 tahun mendapatkan skrining kesehatan sesuai standar Persentase penderita DM yang mendapatkan pelayanan kesehatan sesuai standar Persentase penderita Hipertensi yang mendapatkan pelayanan kesehatan sesuai standar Persentase warga negara usia 60 tahun ke atas mendapatkan skrining kesehatan sesuai standar Presentase bayi baru lahir mendapatkan pelayanan kesehatan bayi baru lahir*				-	100 Persen	351.196.989.499,00	362.548.120.781,00	404.625.774.044,00	53.428.784.545,00			-	Penguatan kualitas pelayanan dasar pendidikan, kesehatan dan perlindungan sosial	-		379.176.928.815,00	DINAS KESEHATAN
	1.02.02.2.02.0001	Pengelolaan Pelayanan Kesehatan Ibu Hamil																		
			Jumlah Ibu Hamil yang Mendapatkan Pelayanan Kesehatan Sesuai Standar				-	812 Orang	0,00	0,00	24.750.000,00	24.750.000,00	Kota Bogor, Bogor Utara, Tegal Gundil	DAK NON FISIK-DANA BOK-BOK PUSKESMAS	-	Penguatan kualitas pelayanan dasar pendidikan, kesehatan dan perlindungan sosial			0,00	DINAS KESEHATAN
	1.02.02.2.02.0005	Pengelolaan Pelayanan Kesehatan pada Usia Pendidikan Dasar																		
			Jumlah Anak Usia Pendidikan Dasar yang Mendapatkan Pelayanan Kesehatan Sesuai Standar				-	7531 Orang	0,00	0,00	29.950.000,00	29.950.000,00	Kota Bogor, Bogor Utara, Tegal Gundil	DAK NON FISIK-DANA BOK-BOK PUSKESMAS	-	Penguatan kualitas pelayanan dasar pendidikan, kesehatan dan perlindungan sosial			0,00	DINAS KESEHATAN
	1.02.02.2.02.0010	Pengelolaan Pelayanan Kesehatan Orang dengan Gangguan Jiwa Berat																		
			Jumlah Orang yang Mendapatkan Pelayanan Kesehatan Orang dengan Gangguan Jiwa Berat Sesuai Standar				-	80 Orang	0,00	0,00	3.000.000,00	3.000.000,00	Kota Bogor, Bogor Utara, Tegal Gundil	DAK NON FISIK-DANA BOK-BOK PUSKESMAS	-	Penguatan kualitas pelayanan dasar pendidikan, kesehatan dan perlindungan sosial			0,00	DINAS KESEHATAN
	1.02.02.2.02.0011	Pengelolaan Pelayanan Kesehatan Orang Terduga Tuberkulosis																		
			Jumlah Orang Terduga Menderita Tuberkulosis yang Mendapatkan Pelayanan Sesuai Standar				-	888 Orang	0,00	0,00	10.800.000,00	10.800.000,00	Kota Bogor, Bogor Utara, Tegal Gundil	DAK NON FISIK-DANA BOK-BOK PUSKESMAS	-	Penguatan kualitas pelayanan dasar pendidikan, kesehatan dan perlindungan sosial			0,00	DINAS KESEHATAN
	1.02.02.2.02.0015	Pengelolaan Pelayanan Kesehatan Gizi Masyarakat																		
			Jumlah Dokumen Hasil Pengelolaan Pelayanan Kesehatan Gizi Masyarakat				-	1 Dokumen	0,00	0,00	291.214.000,00	291.214.000,00	Kota Bogor, Bogor Utara, Tegal Gundil	DAK NON FISIK-DANA BOK-BOK PUSKESMAS	-	Penguatan kualitas pelayanan dasar pendidikan, kesehatan dan perlindungan sosial			0,00	DINAS KESEHATAN
	1.02.02.2.02.0016	Pengelolaan Pelayanan Kesehatan Kerja dan Olahraga																		
			Jumlah Dokumen Hasil Pengelolaan Pelayanan Kesehatan Kerja dan Olahraga				-	1 Dokumen	0,00	0,00	1.000.000,00	1.000.000,00	Kota Bogor, Bogor Utara, Tegal Gundil	DAK NON FISIK-DANA BOK-BOK PUSKESMAS	-	Penguatan kualitas pelayanan dasar pendidikan, kesehatan dan perlindungan sosial			0,00	DINAS KESEHATAN

NO	KODE	URUSAN / BIDANG URUSAN / PROGRAM / KEGIATAN / SUB KEGIATAN	INDIKATOR PROGRAM / KEGIATAN / SUB KEGIATAN	TARGET AKHIR PERIODE RENSTRA OPD	REALISASI CAPAIAN RENJA OPD TAHUN 2023	PRAKIRAAN CAPAIAN TARGET RENJA OPD TAHUN 2024	CAPAIAN KINERJA DAN KERANGKA PENDANAAN										KELOMPOK SASARAN	PRAKIRAAN MAJU RENCANA TAHUN 2026		PERANGKAT DAERAH PENANGGUNG JAWAB
							TARGET 2025		PAGU INDIKATIF (Rp)			Bertambah/Berkurang (10-12)	LOKASI	SUMBER DANA	PRIORITAS			TARGET	PAGU INDIKATIF (Rp)	
							SEBELUM	SESUDAH	RKPD 2025	APBD 2025	RKPD PERUBAHAN 2025				NASIONAL	DAERAH				
1	2	3	4	5	6	7	8	9	10	11	12	13	14	15	16	17	18	19	20	21
	1.02.02.2.02.0017	Pengelolaan Pelayanan Kesehatan Lingkungan																		
			Jumlah Dokumen Hasil Pengelolaan Pelayanan Kesehatan Lingkungan				-	1 Dokumen	0,00	0,00	19.600.000,00	19.600.000,00	Kota Bogor, Bogor Utara, Tegal Gundil	DAK NON FISIK-DANA BOK-BOK PUSKESMAS	-	Penguatan kualitas pelayanan dasar pendidikan, kesehatan dan perlindungan sosial			0,00	DINAS KESEHATAN
	1.02.02.2.02.0020	Pengelolaan Surveilans Kesehatan																		
			Jumlah Dokumen Hasil Pengelolaan Surveilans Kesehatan				-	1 Dokumen	0,00	0,00	12.650.000,00	12.650.000,00	Kota Bogor, Bogor Utara, Tegal Gundil	DAK NON FISIK-DANA BOK-BOK PUSKESMAS	-	Penguatan kualitas pelayanan dasar pendidikan, kesehatan dan perlindungan sosial			0,00	DINAS KESEHATAN
	1.02.02.2.02.0021	Pengelolaan Pelayanan Kesehatan Orang dengan Masalah Kesehatan Jiwa (ODMK)																		
			Jumlah Orang dengan Masalah Kejiwaan (ODMK) yang Mendapatkan Pelayanan Kesehatan				-	80 Orang	0,00	0,00	4.000.000,00	4.000.000,00	Kota Bogor, Bogor Utara, Tegal Gundil	DAK NON FISIK-DANA BOK-BOK PUSKESMAS	-	Penguatan kualitas pelayanan dasar pendidikan, kesehatan dan perlindungan sosial			0,00	DINAS KESEHATAN
	1.02.02.2.02.0025	Pelayanan Kesehatan Penyakit Menular dan Tidak Menular																		
			Jumlah Dokumen Hasil Pelayanan Kesehatan Penyakit Menular dan Tidak Menular				-	1 Dokumen	0,00	0,00	52.620.000,00	52.620.000,00	Kota Bogor, Bogor Utara, Tegal Gundil	DAK NON FISIK-DANA BOK-BOK PUSKESMAS	-	Penguatan kualitas pelayanan dasar pendidikan, kesehatan dan perlindungan sosial			0,00	DINAS KESEHATAN
	1.02.02.2.02.0033	Operasional Pelayanan Puskesmas																		
			Jumlah Dokumen Operasional Pelayanan Puskesmas				-	1 Dokumen	0,00	0,00	127.209.600,00	127.209.600,00	Kota Bogor, Bogor Utara, Tegal Gundil	DAK NON FISIK-DANA BOK-BOK PUSKESMAS	-	Penguatan kualitas pelayanan dasar pendidikan, kesehatan dan perlindungan sosial			0,00	DINAS KESEHATAN
	1.02.02.2.02.0034	Operasional Pelayanan Fasilitas Kesehatan Lainnya																		
			Jumlah Dokumen Operasional Pelayanan Fasilitas Kesehatan Lainnya				-	1 Dokumen	0,00	0,00	8.505.000,00	8.505.000,00	Kota Bogor, Bogor Utara, Tegal Gundil	DAK NON FISIK-DANA BOK-BOK PUSKESMAS	-	Penguatan kualitas pelayanan dasar pendidikan, kesehatan dan perlindungan sosial			0,00	DINAS KESEHATAN
	1.02.02.2.02.0044	Pengelolaan Pelayanan Kesehatan Reproduksi																		
			Jumlah dokumen hasil pengelolaan pelayanan kesehatan reproduksi				-	1 Dokumen	0,00	0,00	2.433.000,00	2.433.000,00	Kota Bogor, Bogor Utara, Tegal Gundil	DAK NON FISIK-DANA BOK-BOK PUSKESMAS	-	Penguatan kualitas pelayanan dasar pendidikan, kesehatan dan perlindungan sosial			0,00	DINAS KESEHATAN
	1.02.02.2.02.0046	Pengelolaan upaya kesehatan Ibu dan Anak																		
			Jumlah dokumen hasil pengelolaan upaya kesehatan ibu dan anak				-	1 Dokumen	0,00	0,00	540.000,00	540.000,00	Kota Bogor, Bogor Utara, Tegal Gundil	DAK NON FISIK-DANA BOK-BOK PUSKESMAS	-	Penguatan kualitas pelayanan dasar pendidikan, kesehatan dan perlindungan sosial			0,00	DINAS KESEHATAN
	1.02.02.2.02.0047	Pengelolaan Pelayanan Kelanjutusiaan																		
			Jumlah dokumen hasil pengelolaan pelayanan kelanjutusiaan				-	1 Dokumen	0,00	0,00	25.800.000,00	25.800.000,00	Kota Bogor, Bogor Utara, Tegal Gundil	DAK NON FISIK-DANA BOK-BOK PUSKESMAS	-	Penguatan kualitas pelayanan dasar pendidikan, kesehatan dan perlindungan sosial			0,00	DINAS KESEHATAN
	1.02.02.2.02.0048	Pengelolaan Layanan Imunisasi																		
			Jumlah Dokumen Hasil Pengelolaan Layanan Imunisasi				-	1 Dokumen	0,00	0,00	32.800.000,00	32.800.000,00	Kota Bogor, Bogor Utara, Tegal Gundil	DAK NON FISIK-DANA BOK-BOK PUSKESMAS	-	Penguatan kualitas pelayanan dasar pendidikan, kesehatan dan perlindungan sosial			0,00	DINAS KESEHATAN
3.	**1.02.05**	**PROGRAM PEMBERDAYAAN MASYARAKAT BIDANG KESEHATAN**	**Persentase Kelurahan siaga aktif mandiri Persentase Rumah Tangga ber PHBS**				**-**	**16,18 73,61 Persen Persen**	**17.479.390.579,00**	**17.245.274.179,00**	**17.260.804.012,00**	**117.316.521,00**							**17.596.707.100,00**	
	1.02.05.2.03	Pengembangan dan Pelaksanaan Upaya Kesehatan Bersumber Daya Masyarakat (UKBM) Tingkat Daerah Kabupaten/Kota	*Jumlah puskesmas yang melaksanakan Integrasi Layanan Primer (ILP) Persentase Posyandu Aktif Persentase UKBM yang memiliki strata purnama dan mandiri*				-	25 Puskesmas 42,00 Persen 87,00 Persen	16.999.986.012,00	16.852.786.012,00	16.931.826.012,00	-68.160.000,00			-	Penguatan kualitas pelayanan dasar pendidikan, kesehatan dan perlindungan sosial	-		17.422.367.000,00	DINAS KESEHATAN
	1.02.05.2.03.0001	Bimbingan Teknis dan Supervisi Pengembangan dan Pelaksanaan Upaya Kesehatan Bersumber Daya Masyarakat (UKBM)																		
			Jumlah Dokumen Hasil Bimbingan Teknis dan Supervisi Upaya Kesehatan Bersumber Daya Masyarakat (UKBM)				-	1 Dokumen	0,00	0,00	3.712.000,00	3.712.000,00	Kota Bogor, Bogor Utara, Tegal Gundil	DAK NON FISIK-DANA BOK-BOK PUSKESMAS	-	Penguatan kualitas pelayanan dasar pendidikan, kesehatan dan perlindungan sosial			0,00	DINAS KESEHATAN
		PUSKESMAS WARUNG JAMBU							**613.738.175.717,00**	**619.756.627.468,00**	**695.284.757.015,00**	**81.546.581.298,00**							**621.864.229.420,00**	
	1	**URUSAN PEMERINTAHAN WAJIB YANG BERKAITAN DENGAN PELAYANAN DASAR**							**613.738.175.717,00**	**619.756.627.468,00**	**695.284.757.015,00**	**81.546.581.298,00**							**621.864.229.420,00**	
	1.02	**URUSAN PEMERINTAHAN BIDANG KESEHATAN**							**613.738.175.717,00**	**619.756.627.468,00**	**695.284.757.015,00**	**81.546.581.298,00**							**621.864.229.420,00**	

NO	KODE	URUSAN / BIDANG URUSAN / PROGRAM / KEGIATAN / SUB KEGIATAN	INDIKATOR PROGRAM / KEGIATAN / SUB KEGIATAN	TARGET AKHIR PERIODE RENSTRA OPD	REALISASI CAPAIAN RENJA OPD TAHUN 2023	PRAKIRAAN CAPAIAN TARGET RENJA OPD TAHUN 2024	CAPAIAN KINERJA DAN KERANGKA PENDANAAN										KELOMPOK SASARAN	PRAKIRAAN MAJU RENCANA TAHUN 2026		PERANGKAT DAERAH PENANGGUNG JAWAB
							TARGET 2025		PAGU INDIKATIF (Rp)			Bertambah/Berkurang (10-12)	LOKASI	SUMBER DANA	PRIORITAS			TARGET	PAGU INDIKATIF (Rp)	
							SEBELUM	SESUDAH	RKPD 2025	APBD 2025	RKPD PERUBAHAN 2025				NASIONAL	DAERAH				
1	2	3	4	5	6	7	8	9	10	11	12	13	14	15	16	17	18	19	20	21
1.	**1.02.01**	**PROGRAM PENUNJANG URUSAN PEMERINTAHAN DAERAH KABUPATEN/KOTA**	**Nilai SAKIP Aspek Evaluasi Internal di lingkup Perangkat Daerah Nilai SAKIP Aspek Perencanaan Kinerja di lingkup Perangkat Daera Persentase penyampaian laporan keuangan bulanan, triwulanan, semesteran dan tahunan secara tepat waktu Nilai SAKIP Aspek Pelaporan Kinerja di lingkup Perangkat Daerah Rata-rata Nilai SKM Aspek Pemenuhan Sarana Prasarana Nilai SAKIP Aspek Pengukuran Kinerja di lingkup Perangkat Daerah Rata-rata Nilai SKM Aspek Pemenuhan Kualitas SDM Rata-rata Nilai SKM Aspek Pemenuhan Persyaratan, Prosedur, Waktu, Tarif, dan Standar Layanan Persentase Pengelolaan BMD yang dikelola sesuai dengan ketentuan Transparansi pengelolaan keuangan daerah Persentase realisasi anggaran terhadap DPA**				**100 12,48 21,97 26,55 27,01 87,11 88,38 88,75 94 94 95,00 Persentase Nilai Nilai Nilai Nilai Nilai Nilai Nilai Persen Persentase Persen**	**23,00 27,60 100 14,25 87,11 28,50 88,75 88,38 94 94 95,00 Nilai Nilai Persentase Nilai Nilai Nilai Nilai Nilai Persen Persentase Persen**	**207.123.041.198,00**	**204.777.661.005,00**	**209.161.756.556,00**	**286.635.485,00**							**207.409.676.683,00**	
	1.02.01.2.10	Peningkatan Pelayanan BLUD	*Persentase UPTD yang menerapkan BLUD*				100 Persen	100 Persen	65.520.943.159,00	65.520.943.159,00	69.661.615.329,00	4.140.672.170,00			-	-	Masyarakat		67.772.246.852,00	DINAS KESEHATAN
	1.02.01.2.10.0001	Pelayanan dan Penunjang Pelayanan BLUD																		
			Jumlah BLUD yang Menyediakan Pelayanan dan Penunjang Pelayanan				1 Unit Kerja	1 Unit Kerja	2.560.797.140,00	2.560.797.140,00	2.571.103.748,00	10.306.608,00	Kota Bogor, Bogor Utara, Kedung Halang Kota Bogor, Bogor Utara, Ciparigi Kota Bogor, Bogor Utara, Ciluar	PENDAPATAN DARI BLUD	-	-			2.560.797.140,00	DINAS KESEHATAN
2.	**1.02.02**	**PROGRAM PEMENUHAN UPAYA KESEHATAN PERORANGAN DAN UPAYA KESEHATAN MASYARAKAT**	**Prevalensi ODGJ Persentase fasilitas kesehatan pemerintah yang memenuhi standar Persentase FKTP Pemerintah dengan ketersediaan obat esensial dan bahan habis pakai (BHP) Persentase fasilitas kesehatan yang terakreditasi Angka Kematian Bayi per 1.000 kelahiran hidup Prevalensi Diabetes Melitus Rasio Puskesmas per 30.000 penduduk Angka Kematian Balita Per 1.000 kelahiran hidup Angka Kematian Ibu Prevalensi Hipertensi Angka Keberhasilan Pengobatan TB Persentase keluarga yang di intervensi melalui pendekatan keluarga Persentase Balita Berstatus Gizi Normal Predikat STBM Insiden rate HIV**				**-**	**0,14 80 100 55 6,9 2,05 0,673 7,6 92,02 8,4 90 94 87,1 Madya 0,18 Persen Persen Persen Persen Angka Persen Rasio Angka Angka Persen Persen Persen Persen Predikat Angka**	**386.631.596.460,00**	**395.315.873.204,00**	**465.207.675.767,00**	**8.299.249.177,00**							**394.930.845.637,00**	
	1.02.02.2.02	Penyediaan Layanan Kesehatan untuk UKM dan UKP Rujukan Tingkat Daerah Kabupaten/Kota	*Cakupan Pelayanan Kesehatan Balita sesuai Standar Persentase anak usia pendidikan dasar yang mendapatkan pelayanan kesehatan sesuai standar Persentase ibu hamil mendapatkan pelayanan kesehatan ibu hamil Persentase ODGJ berat yang mendapatkan pelayanan kesehatan jiwa sesuai standar Persentase orang dengan risiko terinfeksi HIV mendapatkan pelayanan deteksi dini HIV sesuai standar Persentase Orang terduga TBC mendapatkan pelayanan TBC sesuai standar Persentase orang usia 15–59 tahun mendapatkan skrining kesehatan sesuai standar Persentase penderita DM yang mendapatkan pelayanan kesehatan sesuai standar Persentase penderita Hipertensi yang mendapatkan pelayanan kesehatan sesuai standar Persentase warga negara usia 60 tahun ke atas mendapatkan skrining kesehatan sesuai standar Presentase bayi baru lahir mendapatkan pelayanan kesehatan bayi baru lahir*				-	100 Persen	351.196.989.499,00	362.548.120.781,00	404.625.774.044,00	53.428.784.545,00			-	Penguatan kualitas pelayanan dasar pendidikan, kesehatan dan perlindungan sosial	-		379.176.928.815,00	DINAS KESEHATAN
	1.02.02.2.02.0001	Pengelolaan Pelayanan Kesehatan Ibu Hamil																		
			Jumlah Ibu Hamil yang Mendapatkan Pelayanan Kesehatan Sesuai Standar				-	996 Orang	0,00	0,00	54.450.000,00	54.450.000,00	Kota Bogor, Bogor Utara, Tanah Baru	DAK NON FISIK-DANA BOK-BOK PUSKESMAS	-	Penguatan kualitas pelayanan dasar pendidikan, kesehatan dan perlindungan sosial			0,00	DINAS KESEHATAN
	1.02.02.2.02.0005	Pengelolaan Pelayanan Kesehatan pada Usia Pendidikan Dasar																		
			Jumlah Anak Usia Pendidikan Dasar yang Mendapatkan Pelayanan Kesehatan Sesuai Standar				-	9247 Orang	0,00	0,00	23.100.000,00	23.100.000,00	Kota Bogor, Bogor Utara, Bantarjati	DAK NON FISIK-DANA BOK-BOK PUSKESMAS	-	Penguatan kualitas pelayanan dasar pendidikan, kesehatan dan perlindungan sosial			0,00	DINAS KESEHATAN
	1.02.02.2.02.0010	Pengelolaan Pelayanan Kesehatan Orang dengan Gangguan Jiwa Berat																		

NO	KODE	URUSAN / BIDANG URUSAN / PROGRAM / KEGIATAN / SUB KEGIATAN	INDIKATOR PROGRAM / KEGIATAN / SUB KEGIATAN	TARGET AKHIR PERIODE RENSTRA OPD	REALISASI CAPAIAN RENJA OPD TAHUN 2023	PRAKIRAAN CAPAIAN TARGET RENJA OPD TAHUN 2024	CAPAIAN KINERJA DAN KERANGKA PENDANAAN										KELOMPOK SASARAN	PRAKIRAAN MAJU RENCANA TAHUN 2026		PERANGKAT DAERAH PENANGGUNG JAWAB
							TARGET 2025		PAGU INDIKATIF (Rp)			Bertambah/Berkurang (10-12)	LOKASI	SUMBER DANA	PRIORITAS			TARGET	PAGU INDIKATIF (Rp)	
							SEBELUM	SESUDAH	RKPD 2025	APBD 2025	RKPD PERUBAHAN 2025				NASIONAL	DAERAH				
1	2	3	4	5	6	7	8	9	10	11	12	13	14	15	16	17	18	19	20	21
			Jumlah Orang yang Mendapatkan Pelayanan Kesehatan Orang dengan Gangguan Jiwa Berat Sesuai Standar				-	97 Orang	0,00	0,00	6.000.000,00	6.000.000,00	Kota Bogor, Bogor Utara, Bantarjati	DAK NON FISIK-DANA BOK-BOK PUSKESMAS	-	Penguatan kualitas pelayanan dasar pendidikan, kesehatan dan perlindungan sosial			0,00	DINAS KESEHATAN
	1.02.02.2.02.0011	Pengelolaan Pelayanan Kesehatan Orang Terduga Tuberkulosis																		
			Jumlah Orang Terduga Menderita Tuberkulosis yang Mendapatkan Pelayanan Sesuai Standar				-	1043 Orang	0,00	0,00	10.800.000,00	10.800.000,00	Kota Bogor, Bogor Utara, Bantarjati	DAK NON FISIK-DANA BOK-BOK PUSKESMAS	-	Penguatan kualitas pelayanan dasar pendidikan, kesehatan dan perlindungan sosial			0,00	DINAS KESEHATAN
	1.02.02.2.02.0015	Pengelolaan Pelayanan Kesehatan Gizi Masyarakat																		
			Jumlah Dokumen Hasil Pengelolaan Pelayanan Kesehatan Gizi Masyarakat				-	1 Dokumen	0,00	0,00	246.823.000,00	246.823.000,00	Kota Bogor, Bogor Utara, Bantarjati	DAK NON FISIK-DANA BOK-BOK PUSKESMAS	-	Penguatan kualitas pelayanan dasar pendidikan, kesehatan dan perlindungan sosial			0,00	DINAS KESEHATAN
	1.02.02.2.02.0016	Pengelolaan Pelayanan Kesehatan Kerja dan Olahraga																		
			Jumlah Dokumen Hasil Pengelolaan Pelayanan Kesehatan Kerja dan Olahraga				-	1 Dokumen	0,00	0,00	1.000.000,00	1.000.000,00	Kota Bogor, Bogor Utara, Bantarjati	DAK NON FISIK-DANA BOK-BOK PUSKESMAS	-	Penguatan kualitas pelayanan dasar pendidikan, kesehatan dan perlindungan sosial			0,00	DINAS KESEHATAN
	1.02.02.2.02.0017	Pengelolaan Pelayanan Kesehatan Lingkungan																		
			Jumlah Dokumen Hasil Pengelolaan Pelayanan Kesehatan Lingkungan				-	1 Dokumen	0,00	0,00	19.600.000,00	19.600.000,00	Kota Bogor, Bogor Utara, Bantarjati	DAK NON FISIK-DANA BOK-BOK PUSKESMAS	-	Penguatan kualitas pelayanan dasar pendidikan, kesehatan dan perlindungan sosial			0,00	DINAS KESEHATAN
	1.02.02.2.02.0020	Pengelolaan Surveilans Kesehatan																		
			Jumlah Dokumen Hasil Pengelolaan Surveilans Kesehatan				-	1 Dokumen	0,00	0,00	12.350.000,00	12.350.000,00	Kota Bogor, Bogor Utara, Bantarjati	DAK NON FISIK-DANA BOK-BOK PUSKESMAS	-	Penguatan kualitas pelayanan dasar pendidikan, kesehatan dan perlindungan sosial			0,00	DINAS KESEHATAN
	1.02.02.2.02.0021	Pengelolaan Pelayanan Kesehatan Orang dengan Masalah Kesehatan Jiwa (ODMK)																		
			Jumlah Orang dengan Masalah Kejiwaan (ODMK) yang Mendapatkan Pelayanan Kesehatan				-	97 Orang	0,00	0,00	4.000.000,00	4.000.000,00	Kota Bogor, Bogor Utara, Bantarjati	DAK NON FISIK-DANA BOK-BOK PUSKESMAS	-	Penguatan kualitas pelayanan dasar pendidikan, kesehatan dan perlindungan sosial			0,00	DINAS KESEHATAN
	1.02.02.2.02.0025	Pelayanan Kesehatan Penyakit Menular dan Tidak Menular																		
			Jumlah Dokumen Hasil Pelayanan Kesehatan Penyakit Menular dan Tidak Menular				-	1 Dokumen	0,00	0,00	71.500.000,00	71.500.000,00	Kota Bogor, Bogor Utara, Tanah Baru	DAK NON FISIK-DANA BOK-BOK PUSKESMAS	-	Penguatan kualitas pelayanan dasar pendidikan, kesehatan dan perlindungan sosial			0,00	DINAS KESEHATAN
	1.02.02.2.02.0033	Operasional Pelayanan Puskesmas																		
			Jumlah Dokumen Operasional Pelayanan Puskesmas				-	1 Dokumen	0,00	0,00	151.016.800,00	151.016.800,00	Kota Bogor, Bogor Utara, Bantarjati	DAK NON FISIK-DANA BOK-BOK PUSKESMAS	-	Penguatan kualitas pelayanan dasar pendidikan, kesehatan dan perlindungan sosial			0,00	DINAS KESEHATAN
	1.02.02.2.02.0034	Operasional Pelayanan Fasilitas Kesehatan Lainnya																		
			Jumlah Dokumen Operasional Pelayanan Fasilitas Kesehatan Lainnya				-	1 Dokumen	0,00	0,00	5.465.000,00	5.465.000,00	Kota Bogor, Bogor Utara, Bantarjati	DAK NON FISIK-DANA BOK-BOK PUSKESMAS	-	Penguatan kualitas pelayanan dasar pendidikan, kesehatan dan perlindungan sosial			0,00	DINAS KESEHATAN
	1.02.02.2.02.0044	Pengelolaan Pelayanan Kesehatan Reproduksi																		
			Jumlah dokumen hasil pengelolaan pelayanan kesehatan reproduksi				-	1 Dokumen	0,00	0,00	3.600.000,00	3.600.000,00	Kota Bogor, Bogor Utara, Bantarjati	DAK NON FISIK-DANA BOK-BOK PUSKESMAS	-	Penguatan kualitas pelayanan dasar pendidikan, kesehatan dan perlindungan sosial			0,00	DINAS KESEHATAN
	1.02.02.2.02.0046	Pengelolaan upaya kesehatan Ibu dan Anak																		
			Jumlah dokumen hasil pengelolaan upaya kesehatan ibu dan anak				-	1 Dokumen	0,00	0,00	540.000,00	540.000,00	Kota Bogor, Bogor Utara, Bantarjati	DAK NON FISIK-DANA BOK-BOK PUSKESMAS	-	Penguatan kualitas pelayanan dasar pendidikan, kesehatan dan perlindungan sosial			0,00	DINAS KESEHATAN
	1.02.02.2.02.0047	Pengelolaan Pelayanan Kelanjutusiaan																		
			Jumlah dokumen hasil pengelolaan pelayanan kelanjutusiaan				-	1 Dokumen	0,00	0,00	33.000.000,00	33.000.000,00	Kota Bogor, Bogor Utara, Bantarjati	DAK NON FISIK-DANA BOK-BOK PUSKESMAS	-	Penguatan kualitas pelayanan dasar pendidikan, kesehatan dan perlindungan sosial			0,00	DINAS KESEHATAN
	1.02.02.2.02.0048	Pengelolaan Layanan Imunisasi																		
			Jumlah Dokumen Hasil Pengelolaan Layanan Imunisasi				-	1 Dokumen	0,00	0,00	41.400.000,00	41.400.000,00	Kota Bogor, Bogor Utara, Bantarjati	DAK NON FISIK-DANA BOK-BOK PUSKESMAS	-	Penguatan kualitas pelayanan dasar pendidikan, kesehatan dan perlindungan sosial			0,00	DINAS KESEHATAN
3.	**1.02.05**	**PROGRAM PEMBERDAYAAN MASYARAKAT BIDANG KESEHATAN**	**Persentase Kelurahan siaga aktif mandiri Persentase Rumah Tangga ber PHBS**				**-**	**16,18 73,61 Persen Persen**	**17.479.390.579,00**	**17.245.274.179,00**	**17.260.804.012,00**	**117.316.521,00**							**17.596.707.100,00**	
	1.02.05.2.03	Pengembangan dan Pelaksanaan Upaya Kesehatan Bersumber Daya Masyarakat (UKBM) Tingkat Daerah Kabupaten/Kota	*Jumlah puskesmas yang melaksanakan Integrasi Layanan Primer (ILP) Persentase Posyandu Aktif Persentase UKBM yang memiliki strata purnama dan mandiri*				-	25 Puskesmas 42,00 Persen 87,00 Persen	16.999.986.012,00	16.852.786.012,00	16.931.826.012,00	-68.160.000,00			-	Penguatan kualitas pelayanan dasar pendidikan, kesehatan dan perlindungan sosial	-		17.422.367.000,00	DINAS KESEHATAN
	1.02.05.2.03.0001	Bimbingan Teknis dan Supervisi Pengembangan dan Pelaksanaan Upaya Kesehatan Bersumber Daya Masyarakat (UKBM)																		
			Jumlah Dokumen Hasil Bimbingan Teknis dan Supervisi Upaya Kesehatan Bersumber Daya Masyarakat (UKBM)				-	1 Dokumen	0,00	0,00	3.712.000,00	3.712.000,00	Kota Bogor, Bogor Utara, Bantarjati	DAK NON FISIK-DANA BOK-BOK PUSKESMAS	-	Penguatan kualitas pelayanan dasar pendidikan, kesehatan dan perlindungan sosial			0,00	DINAS KESEHATAN
		PUSKESMAS TANAH SAREAL							**613.738.175.717,00**	**619.756.627.468,00**	**695.284.757.015,00**	**81.546.581.298,00**							**621.864.229.420,00**	
	1	**URUSAN PEMERINTAHAN WAJIB YANG BERKAITAN DENGAN PELAYANAN DASAR**							**613.738.175.717,00**	**619.756.627.468,00**	**695.284.757.015,00**	**81.546.581.298,00**							**621.864.229.420,00**	

NO	KODE	URUSAN / BIDANG URUSAN / PROGRAM / KEGIATAN / SUB KEGIATAN	INDIKATOR PROGRAM / KEGIATAN / SUB KEGIATAN	TARGET AKHIR PERIODE RENSTRA OPD	REALISASI CAPAIAN RENJA OPD TAHUN 2023	PRAKIRAAN CAPAIAN TARGET RENJA OPD TAHUN 2024	CAPAIAN KINERJA DAN KERANGKA PENDANAAN										KELOMPOK SASARAN	PRAKIRAAN MAJU RENCANA TAHUN 2026		PERANGKAT DAERAH PENANGGUNG JAWAB
							TARGET 2025		PAGU INDIKATIF (Rp)			Bertambah/Berkurang (10-12)	LOKASI	SUMBER DANA	PRIORITAS			TARGET	PAGU INDIKATIF (Rp)	
							SEBELUM	SESUDAH	RKPD 2025	APBD 2025	RKPD PERUBAHAN 2025				NASIONAL	DAERAH				
1	2	3	4	5	6	7	8	9	10	11	12	13	14	15	16	17	18	19	20	21
	1.02	**URUSAN PEMERINTAHAN BIDANG KESEHATAN**							**613.738.175.717,00**	**619.756.627.468,00**	**695.284.757.015,00**	**81.546.581.298,00**							**621.864.229.420,00**	
1.	**1.02.01**	**PROGRAM PENUNJANG URUSAN PEMERINTAHAN DAERAH KABUPATEN/KOTA**	**Nilai SAKIP Aspek Evaluasi Internal di lingkup Perangkat Daerah Nilai SAKIP Aspek Perencanaan Kinerja di lingkup Perangkat Daera Persentase kepatuhan anggaran Nilai SAKIP Aspek Pelaporan Kinerja di lingkup Perangkat Daerah Rata-rata Nilai SKM Aspek Pemenuhan Sarana Prasarana Nilai SAKIP Aspek Pengukuran Kinerja di lingkup Perangkat Daerah Rata-rata Nilai SKM Aspek Pemenuhan Kualitas SDM Rata-rata Nilai SKM Aspek Penanganan Pengaduan Persentase Pengelolaan BMD yang dikelola sesuai dengan ketentuan Transparansi pengelolaan keuangan daerah Persentase realisasi anggaran terhadap DPA**				**100 12,48 21,97 26,55 27,01 87,11 88,38 88,75 94 94 95,00 Persentase Nilai Nilai Nilai Nilai Nilai Nilai Nilai Persen Persentase Persen**	**23,00 27,60 100 14,25 87,11 28,50 88,75 88,38 94 94 95,00 Nilai Nilai Persentase Nilai Nilai Nilai Nilai Nilai Persen Persentase Persen**	**207.123.041.198,00**	**204.777.661.005,00**	**209.161.756.556,00**	**286.635.485,00**							**207.409.676.683,00**	
	1.02.01.2.10	Peningkatan Pelayanan BLUD	*Persentase UPTD yang menerapkan BLUD*				100 Persen	100 Persen	65.520.943.159,00	65.520.943.159,00	69.661.615.329,00	4.140.672.170,00			-	-	Masyarakat		67.772.246.852,00	DINAS KESEHATAN
	1.02.01.2.10.0001	Pelayanan dan Penunjang Pelayanan BLUD																		
			Jumlah BLUD yang Menyediakan Pelayanan dan Penunjang Pelayanan				1 Unit Kerja	1 Unit Kerja	3.249.679.899,00	3.249.679.899,00	2.996.583.615,00	-253.096.284,00	Kota Bogor, Tanah Sareal, Tanah Sareal	PENDAPATAN DARI BLUD	-	-			3.249.679.899,00	DINAS KESEHATAN
2.	**1.02.02**	**PROGRAM PEMENUHAN UPAYA KESEHATAN PERORANGAN DAN UPAYA KESEHATAN MASYARAKAT**	**Prevalensi ODGJ Persentase fasilitas kesehatan pemerintah yang memenuhi standar Persentase penanganan kesehatan pada KLB/Bencana Persentase fasilitas kesehatan yang terakreditasi Angka Kematian Bayi per 1.000 kelahiran hidup Prevalensi Diabetes Melitus Rasio Puskesmas per 30.000 penduduk Angka Kematian Balita Per 1.000 kelahiran hidup Angka Kematian Ibu Prevalensi Hipertensi Angka Keberhasilan Pengobatan TB Persentase keluarga yang di intervensi melalui pendekatan keluarga Persentase Balita Berstatus Gizi Normal Predikat STBM Insiden rate HIV**				**-**	**0,14 80 100 55 6,9 2,05 0,673 7,6 92,02 8,4 90 94 87,1 Madya 0,18 Persen Persen Persen Persen Angka Persen Rasio Angka Angka Persen Persen Persen Persen Predikat Angka**	**386.631.596.460,00**	**395.315.873.204,00**	**465.207.675.767,00**	**8.299.249.177,00**							**394.930.845.637,00**	
	1.02.02.2.02	Penyediaan Layanan Kesehatan untuk UKM dan UKP Rujukan Tingkat Daerah Kabupaten/Kota	*Cakupan Pelayanan Kesehatan Balita sesuai Standar Persentase anak usia pendidikan dasar yang mendapatkan pelayanan kesehatan sesuai standar Persentase ibu hamil mendapatkan pelayanan kesehatan ibu hamil Persentase ODGJ berat yang mendapatkan pelayanan kesehatan jiwa sesuai standar Persentase orang dengan risiko terinfeksi HIV mendapatkan pelayanan deteksi dini HIV sesuai standar Persentase Orang terduga TBC mendapatkan pelayanan TBC sesuai standar Persentase orang usia 15–59 tahun mendapatkan skrining kesehatan sesuai standar Persentase penderita DM yang mendapatkan pelayanan kesehatan sesuai standar Persentase penderita Hipertensi yang mendapatkan pelayanan kesehatan sesuai standar Persentase warga negara usia 60 tahun ke atas mendapatkan skrining kesehatan sesuai standar Presentase bayi baru lahir mendapatkan pelayanan kesehatan bayi baru lahir*				-	100 Persen	351.196.989.499,00	362.548.120.781,00	404.625.774.044,00	53.428.784.545,00			-	Penguatan kualitas pelayanan dasar pendidikan, kesehatan dan perlindungan sosial	-		379.176.928.815,00	DINAS KESEHATAN
	1.02.02.2.02.0001	Pengelolaan Pelayanan Kesehatan Ibu Hamil																		
			Jumlah Ibu Hamil yang Mendapatkan Pelayanan Kesehatan Sesuai Standar				-	144 Orang	0,00	0,00	6.600.000,00	6.600.000,00	Kota Bogor, Tanah Sareal, Tanah Sareal	DAK NON FISIK-DANA BOK-BOK PUSKESMAS	-	Penguatan kualitas pelayanan dasar pendidikan, kesehatan dan perlindungan sosial			0,00	DINAS KESEHATAN
	1.02.02.2.02.0005	Pengelolaan Pelayanan Kesehatan pada Usia Pendidikan Dasar																		
			Jumlah Anak Usia Pendidikan Dasar yang Mendapatkan Pelayanan Kesehatan Sesuai Standar				-	1337 Orang	0,00	0,00	18.250.000,00	18.250.000,00	Kota Bogor, Tanah Sareal, Tanah Sareal	DAK NON FISIK-DANA BOK-BOK PUSKESMAS	-	Penguatan kualitas pelayanan dasar pendidikan, kesehatan dan perlindungan sosial			0,00	DINAS KESEHATAN
	1.02.02.2.02.0010	Pengelolaan Pelayanan Kesehatan Orang dengan Gangguan Jiwa Berat																		
			Jumlah Orang yang Mendapatkan Pelayanan Kesehatan Orang dengan Gangguan Jiwa Berat Sesuai Standar				-	14 Orang	0,00	0,00	3.000.000,00	3.000.000,00	Kota Bogor, Tanah Sareal, Tanah Sareal	DAK NON FISIK-DANA BOK-BOK PUSKESMAS	-	Penguatan kualitas pelayanan dasar pendidikan, kesehatan dan perlindungan sosial			0,00	DINAS KESEHATAN
	1.02.02.2.02.0011	Pengelolaan Pelayanan Kesehatan Orang Terduga Tuberkulosis																		

NO	KODE	URUSAN / BIDANG URUSAN / PROGRAM / KEGIATAN / SUB KEGIATAN	INDIKATOR PROGRAM / KEGIATAN / SUB KEGIATAN	TARGET AKHIR PERIODE RENSTRA OPD	REALISASI CAPAIAN RENJA OPD TAHUN 2023	PRAKIRAAN CAPAIAN TARGET RENJA OPD TAHUN 2024	CAPAIAN KINERJA DAN KERANGKA PENDANAAN										KELOMPOK SASARAN	PRAKIRAAN MAJU RENCANA TAHUN 2026		PERANGKAT DAERAH PENANGGUNG JAWAB
							TARGET 2025		PAGU INDIKATIF (Rp)			Bertambah/Berkurang (10-12)	LOKASI	SUMBER DANA	PRIORITAS			TARGET	PAGU INDIKATIF (Rp)	
							SEBELUM	SESUDAH	RKPD 2025	APBD 2025	RKPD PERUBAHAN 2025				NASIONAL	DAERAH				
1	2	3	4	5	6	7	8	9	10	11	12	13	14	15	16	17	18	19	20	21
			Jumlah Orang Terduga Menderita Tuberkulosis yang Mendapatkan Pelayanan Sesuai Standar				-	261 Orang	0,00	0,00	3.600.000,00	3.600.000,00	Kota Bogor, Tanah Sareal, Tanah Sareal	DAK NON FISIK-DANA BOK-BOK PUSKESMAS	-	Penguatan kualitas pelayanan dasar pendidikan, kesehatan dan perlindungan sosial			0,00	DINAS KESEHATAN
	1.02.02.2.02.0015	Pengelolaan Pelayanan Kesehatan Gizi Masyarakat																		
			Jumlah Dokumen Hasil Pengelolaan Pelayanan Kesehatan Gizi Masyarakat				-	1 Dokumen	0,00	0,00	61.506.000,00	61.506.000,00	Kota Bogor, Tanah Sareal, Tanah Sareal	DAK NON FISIK-DANA BOK-BOK PUSKESMAS	-	Penguatan kualitas pelayanan dasar pendidikan, kesehatan dan perlindungan sosial			0,00	DINAS KESEHATAN
	1.02.02.2.02.0016	Pengelolaan Pelayanan Kesehatan Kerja dan Olahraga																		
			Jumlah Dokumen Hasil Pengelolaan Pelayanan Kesehatan Kerja dan Olahraga				-	1 Dokumen	0,00	0,00	1.000.000,00	1.000.000,00	Kota Bogor, Tanah Sareal, Tanah Sareal	DAK NON FISIK-DANA BOK-BOK PUSKESMAS	-	Penguatan kualitas pelayanan dasar pendidikan, kesehatan dan perlindungan sosial			0,00	DINAS KESEHATAN
	1.02.02.2.02.0017	Pengelolaan Pelayanan Kesehatan Lingkungan																		
			Jumlah Dokumen Hasil Pengelolaan Pelayanan Kesehatan Lingkungan				-	1 Dokumen	0,00	0,00	19.600.000,00	19.600.000,00	Kota Bogor, Tanah Sareal, Tanah Sareal	DAK NON FISIK-DANA BOK-BOK PUSKESMAS	-	Penguatan kualitas pelayanan dasar pendidikan, kesehatan dan perlindungan sosial			0,00	DINAS KESEHATAN
	1.02.02.2.02.0020	Pengelolaan Surveilans Kesehatan																		
			Jumlah Dokumen Hasil Pengelolaan Surveilans Kesehatan				-	1 Dokumen	0,00	0,00	4.750.000,00	4.750.000,00	Kota Bogor, Tanah Sareal, Tanah Sareal	DAK NON FISIK-DANA BOK-BOK PUSKESMAS	-	Penguatan kualitas pelayanan dasar pendidikan, kesehatan dan perlindungan sosial			0,00	DINAS KESEHATAN
	1.02.02.2.02.0021	Pengelolaan Pelayanan Kesehatan Orang dengan Masalah Kesehatan Jiwa (ODMK)																		
			Jumlah Orang dengan Masalah Kejiwaan (ODMK) yang Mendapatkan Pelayanan Kesehatan				-	14 Orang	0,00	0,00	4.000.000,00	4.000.000,00	Kota Bogor, Tanah Sareal, Tanah Sareal	DAK NON FISIK-DANA BOK-BOK PUSKESMAS	-	Penguatan kualitas pelayanan dasar pendidikan, kesehatan dan perlindungan sosial			0,00	DINAS KESEHATAN
	1.02.02.2.02.0025	Pelayanan Kesehatan Penyakit Menular dan Tidak Menular																		
			Jumlah Dokumen Hasil Pelayanan Kesehatan Penyakit Menular dan Tidak Menular				-	1 Dokumen	0,00	0,00	32.850.000,00	32.850.000,00	Kota Bogor, Tanah Sareal, Tanah Sareal	DAK NON FISIK-DANA BOK-BOK PUSKESMAS	-	Penguatan kualitas pelayanan dasar pendidikan, kesehatan dan perlindungan sosial			0,00	DINAS KESEHATAN
	1.02.02.2.02.0033	Operasional Pelayanan Puskesmas																		
			Jumlah Dokumen Operasional Pelayanan Puskesmas				-	1 Dokumen	0,00	0,00	224.593.200,00	224.593.200,00	Kota Bogor, Tanah Sareal, Tanah Sareal	PENDAPATAN ASLI DAERAH (PAD) DAK NON FISIK-DANA BOK-BOK PUSKESMAS	-	Penguatan kualitas pelayanan dasar pendidikan, kesehatan dan perlindungan sosial			0,00	DINAS KESEHATAN
	1.02.02.2.02.0034	Operasional Pelayanan Fasilitas Kesehatan Lainnya																		
			Jumlah Dokumen Operasional Pelayanan Fasilitas Kesehatan Lainnya				-	1 Dokumen	0,00	0,00	2.812.000,00	2.812.000,00	Kota Bogor, Tanah Sareal, Tanah Sareal	DAK NON FISIK-DANA BOK-BOK PUSKESMAS	-	Penguatan kualitas pelayanan dasar pendidikan, kesehatan dan perlindungan sosial			0,00	DINAS KESEHATAN
	1.02.02.2.02.0044	Pengelolaan Pelayanan Kesehatan Reproduksi																		
			Jumlah dokumen hasil pengelolaan pelayanan kesehatan reproduksi				-	1 Dokumen	0,00	0,00	1.200.000,00	1.200.000,00	Kota Bogor, Tanah Sareal, Tanah Sareal	DAK NON FISIK-DANA BOK-BOK PUSKESMAS	-	Penguatan kualitas pelayanan dasar pendidikan, kesehatan dan perlindungan sosial			0,00	DINAS KESEHATAN
	1.02.02.2.02.0046	Pengelolaan upaya kesehatan Ibu dan Anak																		
			Jumlah dokumen hasil pengelolaan upaya kesehatan ibu dan anak				-	1 0	0,00	0,00	540.000,00	540.000,00	Kota Bogor, Tanah Sareal, Tanah Sareal	DAK NON FISIK-DANA BOK-BOK PUSKESMAS	-	Penguatan kualitas pelayanan dasar pendidikan, kesehatan dan perlindungan sosial			0,00	DINAS KESEHATAN
	1.02.02.2.02.0047	Pengelolaan Pelayanan Kelanjutusiaan																		
			Jumlah dokumen hasil pengelolaan pelayanan kelanjutusiaan				-	1 Dokumen	0,00	0,00	6.000.000,00	6.000.000,00	Kota Bogor, Tanah Sareal, Tanah Sareal	DAK NON FISIK-DANA BOK-BOK PUSKESMAS	-	-			0,00	DINAS KESEHATAN
	1.02.02.2.02.0048	Pengelolaan Layanan Imunisasi																		
			Jumlah Dokumen Hasil Pengelolaan Layanan Imunisasi				-	1 Dokumen	0,00	0,00	9.800.000,00	9.800.000,00	Kota Bogor, Tanah Sareal, Tanah Sareal	DAK NON FISIK-DANA BOK-BOK PUSKESMAS	-	-			0,00	DINAS KESEHATAN
3.	**1.02.05**	**PROGRAM PEMBERDAYAAN MASYARAKAT BIDANG KESEHATAN**	**Persentase Kelurahan siaga aktif mandiri Persentase Rumah Tangga ber PHBS**				**-**	**16,18 73,61 Persen Persen**	**17.479.390.579,00**	**17.245.274.179,00**	**17.260.804.012,00**	**117.316.521,00**							**17.596.707.100,00**	
	1.02.05.2.03	Pengembangan dan Pelaksanaan Upaya Kesehatan Bersumber Daya Masyarakat (UKBM) Tingkat Daerah Kabupaten/Kota	*Jumlah puskesmas yang melaksanakan Integrasi Layanan Primer (ILP) Persentase Posyandu Aktif Persentase UKBM yang memiliki strata purnama dan mandiri*				-	25 Puskesmas 42,00 Persen 87,00 Persen	16.999.986.012,00	16.852.786.012,00	16.931.826.012,00	-68.160.000,00			-	-	-		17.422.367.000,00	DINAS KESEHATAN
	1.02.05.2.03.0001	Bimbingan Teknis dan Supervisi Pengembangan dan Pelaksanaan Upaya Kesehatan Bersumber Daya Masyarakat (UKBM)																		
			Jumlah Dokumen Hasil Bimbingan Teknis dan Supervisi Upaya Kesehatan Bersumber Daya Masyarakat (UKBM)				-	1 Dokumen	0,00	0,00	3.712.000,00	3.712.000,00	-	DAK NON FISIK-DANA BOK-BOK PUSKESMAS	-	-			0,00	DINAS KESEHATAN
		PUSKESMAS PONDOK RUMPUT							**613.738.175.717,00**	**619.756.627.468,00**	**695.284.757.015,00**	**81.546.581.298,00**							**621.864.229.420,00**	
	1	**URUSAN PEMERINTAHAN WAJIB YANG BERKAITAN DENGAN PELAYANAN DASAR**							**613.738.175.717,00**	**619.756.627.468,00**	**695.284.757.015,00**	**81.546.581.298,00**							**621.864.229.420,00**	
	1.02	**URUSAN PEMERINTAHAN BIDANG KESEHATAN**							**613.738.175.717,00**	**619.756.627.468,00**	**695.284.757.015,00**	**81.546.581.298,00**							**621.864.229.420,00**	

NO	KODE	URUSAN / BIDANG URUSAN / PROGRAM / KEGIATAN / SUB KEGIATAN	INDIKATOR PROGRAM / KEGIATAN / SUB KEGIATAN	TARGET AKHIR PERIODE RENSTRA OPD	REALISASI CAPAIAN RENJA OPD TAHUN 2023	PRAKIRAAN CAPAIAN TARGET RENJA OPD TAHUN 2024	CAPAIAN KINERJA DAN KERANGKA PENDANAAN										KELOMPOK SASARAN	PRAKIRAAN MAJU RENCANA TAHUN 2026		PERANGKAT DAERAH PENANGGUNG JAWAB
							TARGET 2025		PAGU INDIKATIF (Rp)			Bertambah/Berkurang (10-12)	LOKASI	SUMBER DANA	PRIORITAS			TARGET	PAGU INDIKATIF (Rp)	
							SEBELUM	SESUDAH	RKPD 2025	APBD 2025	RKPD PERUBAHAN 2025				NASIONAL	DAERAH				
1	2	3	4	5	6	7	8	9	10	11	12	13	14	15	16	17	18	19	20	21
1.	**1.02.01**	**PROGRAM PENUNJANG URUSAN PEMERINTAHAN DAERAH KABUPATEN/KOTA**	**Nilai SAKIP Aspek Evaluasi Internal di lingkup Perangkat Daerah Persentase kepatuhan anggaran Nilai SAKIP Aspek Perencanaan Kinerja di lingkup Perangkat Daera Persentase penyampaian laporan keuangan bulanan, triwulanan, semesteran dan tahunan secara tepat waktu Nilai SAKIP Aspek Pelaporan Kinerja di lingkup Perangkat Daerah Rata-rata Nilai SKM Aspek Pemenuhan Sarana Prasarana Nilai SAKIP Aspek Pengukuran Kinerja di lingkup Perangkat Daerah Rata-rata Nilai SKM Aspek Pemenuhan Kualitas SDM Rata-rata Nilai SKM Aspek Penanganan Pengaduan Persentase Pengelolaan BMD yang dikelola sesuai dengan ketentuan Transparansi pengelolaan keuangan daerah Persentase realisasi anggaran terhadap DPA**				**100 100 12,48 21,97 26,55 27,01 87,11 88,38 88,75 94 94 95,00 Persen Persentase Nilai Nilai Nilai Nilai Nilai Nilai Persen Persentase Persen**	**23,00 100 27,60 100 14,25 87,11 28,50 88,75 88,38 94 94 95,00 Nilai Persen Nilai Persentase Nilai Nilai Nilai Nilai Nilai Persen Persentase Persen**	**207.123.041.198,00**	**204.777.661.005,00**	**209.161.756.556,00**	**286.635.485,00**							**207.409.676.683,00**	
	1.02.01.2.06	Administrasi Umum Perangkat Daerah	*Persentase pemenuhan kebutuhan operasional perangkat daerah*				100 Persen	100 Persen	4.762.962.787,00	3.458.985.300,00	2.710.376.910,00	-2.052.585.877,00			-	-	Pegawai di Lingkup Puskesmas		4.501.086.629,00	DINAS KESEHATAN
	1.02.01.2.06.0002	Penyediaan Peralatan dan Perlengkapan Kantor																		
			Jumlah Paket Peralatan dan Perlengkapan Kantor yang Disediakan				7 Paket	6 Paket	45.696.900,00	45.047.700,00	45.047.700,00	-649.200,00	Kota Bogor, Tanah Sareal, Kebon Pedes	DANA ALOKASI UMUM (DAU)	-	-			0,00	DINAS KESEHATAN
	1.02.01.2.07	Pengadaan Barang Milik Daerah Penunjang Urusan Pemerintah Daerah	*Persentase Pemenuhan Sarana Prasarana penunjang urusan pemerintahan sesuai RKBMD*				100 Persen	100 Persen	2.403.667.372,00	1.666.417.100,00	2.672.636.000,00	268.968.628,00			-	-	Pegawai di Lingkup Puskesmas		2.238.614.461,00	DINAS KESEHATAN
	1.02.01.2.07.0007	Pengadaan Aset Tetap Lainnya																		
			Jumlah Unit Aset Tetap Lainnya yang Disediakan				4 Unit	4 Unit	30.214.800,00	26.170.800,00	26.170.800,00	-4.044.000,00	Kota Bogor, Tanah Sareal, Kebon Pedes	DANA ALOKASI UMUM (DAU)	-	-			0,00	DINAS KESEHATAN
	1.02.01.2.08	Penyediaan Jasa Penunjang Urusan Pemerintahan Daerah	*Persentase pemenuhan penyediaan jasa penunjang urusan pemerintahan daerah*				100 Persen	100 Persen	2.418.866.813,00	2.391.293.883,00	2.391.293.883,00	-27.572.930,00			-	-	Pegawai di Lingkup Puskesmas		2.344.822.000,00	DINAS KESEHATAN
	1.02.01.2.08.0002	Penyediaan Jasa Komunikasi, Sumber Daya Air dan Listrik																		
			Jumlah Laporan Penyediaan Jasa Komunikasi, Sumber Daya Air dan Listrik yang Disediakan				1 Laporan	1 Laporan	15.567.112,00	13.010.248,00	13.010.248,00	-2.556.864,00	Kota Bogor, Tanah Sareal, Kebon Pedes	DANA ALOKASI UMUM (DAU)	-	-			0,00	DINAS KESEHATAN
	1.02.01.2.09	Pemeliharaan Barang Milik Daerah Penunjang Urusan Pemerintahan Daerah	*Persentase BMD lingkup perangkat daerah berkondisi baik*				100 Persen	100 Persen	2.532.063.835,00	1.616.841.746,00	1.921.566.706,00	-610.497.129,00			-	-	Pegawai di Lingkup Puskesmas		2.513.651.835,00	DINAS KESEHATAN
	1.02.01.2.09.0007	Pemeliharaan Aset Tetap Lainnya																		
			Jumlah Aset Tetap Lainnya yang Dipelihara				32 Unit	32 Unit	31.655.188,00	31.655.188,00	31.655.188,00	0,00	Kota Bogor, Tanah Sareal, Kebon Pedes	DANA ALOKASI UMUM (DAU)	-	-			0,00	DINAS KESEHATAN
	1.02.01.2.10	Peningkatan Pelayanan BLUD	*Persentase UPTD yang menerapkan BLUD*				100 Persen	100 Persen	65.520.943.159,00	65.520.943.159,00	69.661.615.329,00	4.140.672.170,00			-	-	Masyarakat		67.772.246.852,00	DINAS KESEHATAN
	1.02.01.2.10.0001	Pelayanan dan Penunjang Pelayanan BLUD																		
			Jumlah BLUD yang Menyediakan Pelayanan dan Penunjang Pelayanan				1 Unit Kerja	1 Unit Kerja	1.090.293.750,00	1.090.293.750,00	1.309.712.288,00	219.418.538,00	Kota Bogor, Semua Kecamatan, Semua Kel/Desa	PENDAPATAN DARI BLUD	-	-			1.109.878.200,00	DINAS KESEHATAN
2.	**1.02.02**	**PROGRAM PEMENUHAN UPAYA KESEHATAN PERORANGAN DAN UPAYA KESEHATAN MASYARAKAT**	**Prevalensi ODGJ Persentase Fasilitas kesehatan Pemerintah yang memenuhi standar Persentase FKTP Pemerintah dengan ketersediaan obat esensial dan bahan habis pakai (BHP) Persentase Fasilitas Kesehatan yang terakreditasi Angka Kematian Bayi per 1000 kelahiran hidup Prevalensi Diabetes Melitus Rasio Puskesmas per 30.000 penduduk Angka Kematian Balita Per 1000 kelahiran hidup Angka Keberhasilan Pengobatan TB Rasio Kematian Ibu Per 100.000 kelahiran hidup Prevalensi Hipertensi Capaian SPM RSUD Kota Bogor Persentase keluarga yang di intervensi melalui pendekatan keluarga Persentase Balita Berstatus Gizi Normal Predikat STBM Insiden Rate HIV**				**0,14 0,18 0,673 100 2,05 2,7 2,9 54,5 55 8,4 87,1 90 92 93,1 94 Paripurna Persen Angka Rasio Persen Persen Angka Angka Rasio Persen Persen Persen Persen Persen Persen Persen Predikat**	**0,14 80 100 55 6,9 2,05 0,673 7,6 90 92.02 8,4 93,1 94 87,1 Madya 0,18 Persen Persen Persen Persen Angka Persen Rasio Angka Persen Rasio Persen Persen Persen Persen Persen Predikat Angka**	**386.631.596.460,00**	**395.315.873.204,00**	**465.207.675.767,00**	**8.299.249.177,00**							**394.930.845.637,00**	
	1.02.02.2.01	Penyediaan Fasilitas Pelayanan Kesehatan untuk UKM dan UKP Kewenangan Daerah Kabupaten/Kota	*Jumlah Puskesmas yang dipenuhi kebutuhan obat essensial dan bahan habis pakai (BHP) Jumlah puskesmas yang melaksanakan Integrasi Layanan Primer (ILP) Jumlah puskesmas yang melakukan intervensi kesehatan dasar melalui pendekatan keluarga Persentase kelengkapan sarana, prasarana dan alat kesehatan UKM dan UKP Kewenangan Daerah*				23 Unit 25 Puskesmas 73,19 Persen	23 Unit 25 Puskesmas 73,19 Persen	33.340.461.153,00	30.980.740.025,00	58.403.490.825,00	25.063.029.672,00			-	-	Masyarakat		14.057.649.222,00	DINAS KESEHATAN
	1.02.02.2.01.0023	Pengadaan Obat, Bahan Habis Pakai, Bahan Medis Habis Pakai,, Vaksin, Makanan dan Minuman di Fasilitas Kesehatan																		

NO	KODE	URUSAN / BIDANG URUSAN / PROGRAM / KEGIATAN / SUB KEGIATAN	INDIKATOR PROGRAM / KEGIATAN / SUB KEGIATAN	TARGET AKHIR PERIODE RENSTRA OPD	REALISASI CAPAIAN RENJA OPD TAHUN 2023	PRAKIRAAN CAPAIAN TARGET RENJA OPD TAHUN 2024	CAPAIAN KINERJA DAN KERANGKA PENDANAAN										KELOMPOK SASARAN	PRAKIRAAN MAJU RENCANA TAHUN 2026		PERANGKAT DAERAH PENANGGUNG JAWAB
							TARGET 2025		PAGU INDIKATIF (Rp)			Bertambah/Berkurang (10-12)	LOKASI	SUMBER DANA	PRIORITAS			TARGET	PAGU INDIKATIF (Rp)	
							SEBELUM	SESUDAH	RKPD 2025	APBD 2025	RKPD PERUBAHAN 2025				NASIONAL	DAERAH				
1	2	3	4	5	6	7	8	9	10	11	12	13	14	15	16	17	18	19	20	21
			Jumlah Obat, Bahan Habis Pakai, Bahan Medis Habis Pakai, Vaksin, Makanan dan Minuman di Fasilitas Kesehatan yang disediakan				3 Paket	3 Paket	26.866.000,00	26.866.000,00	26.866.000,00	0,00	Kota Bogor, Tanah Sareal, Kebon Pedes	DANA ALOKASI UMUM (DAU)	-	-			0,00	DINAS KESEHATAN
	1.02.02.2.02	Penyediaan Layanan Kesehatan untuk UKM dan UKP Rujukan Tingkat Daerah Kabupaten/Kota	*Cakupan Pelayanan Kesehatan Balita sesuai Standar* *Persentase anak usia pendidikan dasar yang mendapatkan pelayanan kesehatan sesuai standar* *Persentase ibu hamil mendapatkan pelayanan kesehatan ibu hamil* *Persentase ODGJ berat yang mendapatkan pelayanan kesehatan jiwa sesuai standar* *Persentase orang dengan risiko terinfeksi HIV mendapatkan pelayanan deteksi dini HIV sesuai standar* *Persentase Orang terduga TBC mendapatkan pelayanan TBC sesuai standar* *Persentase orang usia 15–59 tahun mendapatkan skrining kesehatan sesuai standar* *Persentase penderita DM yang mendapatkan pelayanan kesehatan sesuai standar* *Persentase penderita Hipertensi yang mendapatkan pelayanan kesehatan sesuai standar* *Persentase warga negara usia 60 tahun ke atas mendapatkan skrining kesehatan sesuai standar* *Presentase bayi baru lahir mendapatkan pelayanan kesehatan bayi baru lahir*				-	100 Persen	351.196.989.499,00	362.548.120.781,00	404.625.774.044,00	53.428.784.545,00			-	Penguatan kualitas pelayanan dasar pendidikan, kesehatan dan perlindungan sosial	-		379.176.928.815,00	DINAS KESEHATAN
	1.02.02.2.02.0001	Pengelolaan Pelayanan Kesehatan Ibu Hamil																		
			Jumlah Ibu Hamil yang Mendapatkan Pelayanan Kesehatan Sesuai Standar				-	363 Orang	0,00	0,00	11.000.000,00	11.000.000,00	Kota Bogor, Tanah Sareal, Kebon Pedes	DAK NON FISIK-DANA BOK-BOK PUSKESMAS	-	Penguatan kualitas pelayanan dasar pendidikan, kesehatan dan perlindungan sosial			0,00	DINAS KESEHATAN
	1.02.02.2.02.0005	Pengelolaan Pelayanan Kesehatan pada Usia Pendidikan Dasar																		
			Jumlah Anak Usia Pendidikan Dasar yang Mendapatkan Pelayanan Kesehatan Sesuai Standar				-	3366 Orang	0,00	0,00	13.000.000,00	13.000.000,00	-	DAK NON FISIK-DANA BOK-BOK PUSKESMAS	-	Penguatan kualitas pelayanan dasar pendidikan, kesehatan dan perlindungan sosial			0,00	DINAS KESEHATAN
	1.02.02.2.02.0010	Pengelolaan Pelayanan Kesehatan Orang dengan Gangguan Jiwa Berat																		
			Jumlah Orang yang Mendapatkan Pelayanan Kesehatan Orang dengan Gangguan Jiwa Berat Sesuai Standar				-	36 Orang	0,00	0,00	3.000.000,00	3.000.000,00	Kota Bogor, Tanah Sareal, Kebon Pedes	DAK NON FISIK-DANA BOK-BOK PUSKESMAS	-	Penguatan kualitas pelayanan dasar pendidikan, kesehatan dan perlindungan sosial			0,00	DINAS KESEHATAN
	1.02.02.2.02.0011	Pengelolaan Pelayanan Kesehatan Orang Terduga Tuberkulosis																		
			Jumlah Orang Terduga Menderita Tuberkulosis yang Mendapatkan Pelayanan Sesuai Standar				-	460 Orang	0,00	0,00	3.600.000,00	3.600.000,00	Kota Bogor, Tanah Sareal, Kebon Pedes	DAK NON FISIK-DANA BOK-BOK PUSKESMAS	-	Penguatan kualitas pelayanan dasar pendidikan, kesehatan dan perlindungan sosial			0,00	DINAS KESEHATAN
	1.02.02.2.02.0015	Pengelolaan Pelayanan Kesehatan Gizi Masyarakat																		
			Jumlah Dokumen Hasil Pengelolaan Pelayanan Kesehatan Gizi Masyarakat				-	1 Dokumen	0,00	0,00	104.492.000,00	104.492.000,00	Kota Bogor, Tanah Sareal, Kebon Pedes	DAK NON FISIK-DANA BOK-BOK PUSKESMAS	-	Penguatan kualitas pelayanan dasar pendidikan, kesehatan dan perlindungan sosial			0,00	DINAS KESEHATAN
	1.02.02.2.02.0016	Pengelolaan Pelayanan Kesehatan Kerja dan Olahraga																		
			Jumlah Dokumen Hasil Pengelolaan Pelayanan Kesehatan Kerja dan Olahraga				-	1 0	0,00	0,00	1.000.000,00	1.000.000,00	Kota Bogor, Tanah Sareal, Kebon Pedes	DAK NON FISIK-DANA BOK-BOK PUSKESMAS	-	Penguatan kualitas pelayanan dasar pendidikan, kesehatan dan perlindungan sosial			0,00	DINAS KESEHATAN
	1.02.02.2.02.0017	Pengelolaan Pelayanan Kesehatan Lingkungan																		
			Jumlah Dokumen Hasil Pengelolaan Pelayanan Kesehatan Lingkungan				-	1 Dokumen	0,00	0,00	19.600.000,00	19.600.000,00	Kota Bogor, Tanah Sareal, Kebon Pedes	DAK NON FISIK-DANA BOK-BOK PUSKESMAS	-	Penguatan kualitas pelayanan dasar pendidikan, kesehatan dan perlindungan sosial			0,00	DINAS KESEHATAN
	1.02.02.2.02.0020	Pengelolaan Surveilans Kesehatan																		
			Jumlah Dokumen Hasil Pengelolaan Surveilans Kesehatan				-	1 Dokumen	0,00	0,00	5.350.000,00	5.350.000,00	Kota Bogor, Tanah Sareal, Kebon Pedes	DAK NON FISIK-DANA BOK-BOK PUSKESMAS	-	-			0,00	DINAS KESEHATAN
	1.02.02.2.02.0021	Pengelolaan Pelayanan Kesehatan Orang dengan Masalah Kesehatan Jiwa (ODMK)																		
			Jumlah Orang dengan Masalah Kejiwaan (ODMK) yang Mendapatkan Pelayanan Kesehatan				-	36 Orang	0,00	0,00	4.000.000,00	4.000.000,00	Kota Bogor, Tanah Sareal, Kebon Pedes	DAK NON FISIK-DANA BOK-BOK PUSKESMAS	-	Penguatan kualitas pelayanan dasar pendidikan, kesehatan dan perlindungan sosial			0,00	DINAS KESEHATAN
	1.02.02.2.02.0025	Pelayanan Kesehatan Penyakit Menular dan Tidak Menular																		
			Jumlah Dokumen Hasil Pelayanan Kesehatan Penyakit Menular dan Tidak Menular				-	1 Dokumen	0,00	0,00	36.180.000,00	36.180.000,00	Kota Bogor, Tanah Sareal, Kebon Pedes	DAK NON FISIK-DANA BOK-BOK PUSKESMAS	-	Penguatan kualitas pelayanan dasar pendidikan, kesehatan dan perlindungan sosial			0,00	DINAS KESEHATAN
	1.02.02.2.02.0033	Operasional Pelayanan Puskesmas																		
			Jumlah Dokumen Operasional Pelayanan Puskesmas				-	1 Dokumen	0,00	0,00	58.559.400,00	58.559.400,00	Kota Bogor, Tanah Sareal, Kebon Pedes	DAK NON FISIK-DANA BOK-BOK PUSKESMAS	-	Penguatan kualitas pelayanan dasar pendidikan, kesehatan dan perlindungan sosial			0,00	DINAS KESEHATAN
	1.02.02.2.02.0034	Operasional Pelayanan Fasilitas Kesehatan Lainnya																		

NO	KODE	URUSAN / BIDANG URUSAN / PROGRAM / KEGIATAN / SUB KEGIATAN	INDIKATOR PROGRAM / KEGIATAN / SUB KEGIATAN	TARGET AKHIR PERIODE RENSTRA OPD	REALISASI CAPAIAN RENJA OPD TAHUN 2023	PRAKIRAAN CAPAIAN TARGET RENJA OPD TAHUN 2024	CAPAIAN KINERJA DAN KERANGKA PENDANAAN										KELOMPOK SASARAN	PRAKIRAAN MAJU RENCANA TAHUN 2026		PERANGKAT DAERAH PENANGGUNG JAWAB
							TARGET 2025		PAGU INDIKATIF (Rp)			Bertambah/Berkurang (10-12)	LOKASI	SUMBER DANA	PRIORITAS			TARGET	PAGU INDIKATIF (Rp)	
							SEBELUM	SESUDAH	RKPD 2025	APBD 2025	RKPD PERUBAHAN 2025				NASIONAL	DAERAH				
1	2	3	4	5	6	7	8	9	10	11	12	13	14	15	16	17	18	19	20	21
			Jumlah Dokumen Operasional Pelayanan Fasilitas Kesehatan Lainnya				-	1 Dokumen	0,00	0,00	4.325.000,00	4.325.000,00	Kota Bogor, Tanah Sareal, Kebon Pedes	DAK NON FISIK-DANA BOK-BOK PUSKESMAS	-	Penguatan kualitas pelayanan dasar pendidikan, kesehatan dan perlindungan sosial			0,00	DINAS KESEHATAN
	1.02.02.2.02.0044	Pengelolaan Pelayanan Kesehatan Reproduksi																		
			Jumlah dokumen hasil pengelolaan pelayanan kesehatan reproduksi				-	1 Dokumen	0,00	0,00	1.200.000,00	1.200.000,00	Kota Bogor, Tanah Sareal, Kebon Pedes	DAK NON FISIK-DANA BOK-BOK PUSKESMAS	-	Penguatan kualitas pelayanan dasar pendidikan, kesehatan dan perlindungan sosial			0,00	DINAS KESEHATAN
	1.02.02.2.02.0046	Pengelolaan upaya kesehatan Ibu dan Anak																		
			Jumlah dokumen hasil pengelolaan upaya kesehatan ibu dan anak				-	1 Dokumen	0,00	0,00	540.000,00	540.000,00	Kota Bogor, Tanah Sareal, Kebon Pedes	DAK NON FISIK-DANA BOK-BOK PUSKESMAS	-	Penguatan kualitas pelayanan dasar pendidikan, kesehatan dan perlindungan sosial			0,00	DINAS KESEHATAN
	1.02.02.2.02.0047	Pengelolaan Pelayanan Kelanjutusiaan																		
			Jumlah dokumen hasil pengelolaan pelayanan kelanjutusiaan				-	1 Dokumen	0,00	0,00	10.200.000,00	10.200.000,00	Kota Bogor, Tanah Sareal, Kebon Pedes	DAK NON FISIK-DANA BOK-BOK PUSKESMAS	-	Penguatan kualitas pelayanan dasar pendidikan, kesehatan dan perlindungan sosial			0,00	DINAS KESEHATAN
	1.02.02.2.02.0048	Pengelolaan Layanan Imunisasi																		
			Jumlah Dokumen Hasil Pengelolaan Layanan Imunisasi				-	1 Dokumen	0,00	0,00	14.800.000,00	14.800.000,00	Kota Bogor, Tanah Sareal, Kebon Pedes	DAK NON FISIK-DANA BOK-BOK PUSKESMAS	-	Penguatan kualitas pelayanan dasar pendidikan, kesehatan dan perlindungan sosial			0,00	DINAS KESEHATAN
3.	**1.02.05**	**PROGRAM PEMBERDAYAAN MASYARAKAT BIDANG KESEHATAN**	**Persentase Kelurahan siaga aktif mandiri Persentase Rumah Tangga ber PHBS**				**-**	**16,18 73,61 Persen Persen**	**17.479.390.579,00**	**17.245.274.179,00**	**17.260.804.012,00**	**117.316.521,00**							**17.596.707.100,00**	
	1.02.05.2.03	Pengembangan dan Pelaksanaan Upaya Kesehatan Bersumber Daya Masyarakat (UKBM) Tingkat Daerah Kabupaten/Kota	*Jumlah puskesmas yang melaksanakan Integrasi Layanan Primer (ILP) Persentase Posyandu Aktif Persentase UKBM yang memiliki strata purnama dan mandiri*				-	25 Puskesmas 42,00 Persen 87,00 Persen	16.999.986.012,00	16.852.786.012,00	16.931.826.012,00	-68.160.000,00			-	Penguatan kualitas pelayanan dasar pendidikan, kesehatan dan perlindungan sosial	-		17.422.367.000,00	DINAS KESEHATAN
	1.02.05.2.03.0001	Bimbingan Teknis dan Supervisi Pengembangan dan Pelaksanaan Upaya Kesehatan Bersumber Daya Masyarakat (UKBM)																		
			Jumlah Dokumen Hasil Bimbingan Teknis dan Supervisi Upaya Kesehatan Bersumber Daya Masyarakat (UKBM)				-	1 Dokumen	0,00	0,00	3.712.000,00	3.712.000,00	Kota Bogor, Tanah Sareal, Kebon Pedes	DAK NON FISIK-DANA BOK-BOK PUSKESMAS	-	Penguatan kualitas pelayanan dasar pendidikan, kesehatan dan perlindungan sosial			0,00	DINAS KESEHATAN
		PUSKESMAS KEDUNG BADAK							**613.738.175.717,00**	**619.756.627.468,00**	**695.284.757.015,00**	**81.546.581.298,00**							**621.864.229.420,00**	
	1	**URUSAN PEMERINTAHAN WAJIB YANG BERKAITAN DENGAN PELAYANAN DASAR**							**613.738.175.717,00**	**619.756.627.468,00**	**695.284.757.015,00**	**81.546.581.298,00**							**621.864.229.420,00**	
	1.02	**URUSAN PEMERINTAHAN BIDANG KESEHATAN**							**613.738.175.717,00**	**619.756.627.468,00**	**695.284.757.015,00**	**81.546.581.298,00**							**621.864.229.420,00**	
1.	**1.02.01**	**PROGRAM PENUNJANG URUSAN PEMERINTAHAN DAERAH KABUPATEN/KOTA**	**Nilai SAKIP Aspek Evaluasi Internal di lingkup Perangkat Daerah Nilai SAKIP Aspek Perencanaan Kinerja di lingkup Perangkat Daera Persentase penyampaian laporan keuangan bulanan, triwulanan, semesteran dan tahunan secara tepat waktu Nilai SAKIP Aspek Pelaporan Kinerja di lingkup Perangkat Daerah Rata-rata Nilai SKM Aspek Pemenuhan Sarana Prasarana Nilai SAKIP Aspek Pengukuran Kinerja di lingkup Perangkat Daerah Rata-rata Nilai SKM Aspek Pemenuhan Kualitas SDM Rata-rata Nilai SKM Aspek Penanganan Pengaduan Persentase Pengelolaan BMD yang dikelola sesuai dengan ketentuan Transparansi pengelolaan keuangan daerah Persentase realisasi anggaran terhadap DPA**				**100 12,48 21,97 26,55 27,01 87,11 88,38 88,75 94 94 95,00 Persentase Nilai Nilai Nilai Nilai Nilai Nilai Persen Persentase Persen**	**23,00 27,60 100 14,25 87,11 28,50 88,75 88,38 94 94 95,00 Nilai Nilai Persentase Nilai Nilai Nilai Nilai Nilai Persen Persentase Persen**	**207.123.041.198,00**	**204.777.661.005,00**	**209.161.756.556,00**	**286.635.485,00**							**207.409.676.683,00**	
	1.02.01.2.10	Peningkatan Pelayanan BLUD	*Persentase UPTD yang menerapkan BLUD*				100 Persen	100 Persen	65.520.943.159,00	65.520.943.159,00	69.661.615.329,00	4.140.672.170,00			-	-	Masyarakat		67.772.246.852,00	DINAS KESEHATAN
	1.02.01.2.10.0001	Pelayanan dan Penunjang Pelayanan BLUD																		
			Jumlah BLUD yang Menyediakan Pelayanan dan Penunjang Pelayanan				1 Unit Kerja	1 Unit Kerja	2.166.514.090,00	2.166.514.090,00	2.811.579.424,00	645.065.334,00	Kota Bogor, Tanah Sareal, Kedung Badak Kota Bogor, Tanah Sareal, Kedung Waringin Kota Bogor, Tanah Sareal, Kedung Jaya	PENDAPATAN DARI BLUD	-	-			2.212.087.579,00	DINAS KESEHATAN

NO	KODE	URUSAN / BIDANG URUSAN / PROGRAM / KEGIATAN / SUB KEGIATAN	INDIKATOR PROGRAM / KEGIATAN / SUB KEGIATAN	TARGET AKHIR PERIODE RENSTRA OPD	REALISASI CAPAIAN RENJA OPD TAHUN 2023	PRAKIRAAN CAPAIAN TARGET RENJA OPD TAHUN 2024	CAPAIAN KINERJA DAN KERANGKA PENDANAAN										KELOMPOK SASARAN	PRAKIRAAN MAJU RENCANA TAHUN 2026		PERANGKAT DAERAH PENANGGUNG JAWAB
							TARGET 2025		PAGU INDIKATIF (Rp)			Bertambah/Berkurang (10-12)	LOKASI	SUMBER DANA	PRIORITAS			TARGET	PAGU INDIKATIF (Rp)	
							SEBELUM	SESUDAH	RKPD 2025	APBD 2025	RKPD PERUBAHAN 2025				NASIONAL	DAERAH				
1	2	3	4	5	6	7	8	9	10	11	12	13	14	15	16	17	18	19	20	21
2.	**1.02.02**	**PROGRAM PEMENUHAN UPAYA KESEHATAN PERORANGAN DAN UPAYA KESEHATAN MASYARAKAT**	**Prevalensi ODGJ Persentase FKTP Pemerintah dengan ketersediaan obat esensial dan bahan habis pakai (BHP) Persentase fasilitas kesehatan yang terakreditasi Angka Kematian Bayi per 1.000 kelahiran hidup Prevalensi Diabetes Melitus Rasio Puskesmas per 30.000 penduduk Angka Kematian Balita Per 1.000 kelahiran hidup Angka Kematian Ibu Persentase fasilitas kesehatan pemerintah yang memenuhi standar Prevalensi Hipertensi Angka Keberhasilan Pengobatan TB Persentase keluarga yang di intervensi melalui pendekatan keluarga Persentase Balita Berstatus Gizi Normal Predikat STBM Insiden rate HIV**				**-**	**0,14 100 55 6,9 2,05 0,673 7,6 92,02 80 8,4 90 94 87,1 Madya 0,18 Persen Persen Persen Angka Persen Rasio Angka Angka Persen Persen Persen Persen Persen Predikat Angka**	**386.631.596.460,00**	**395.315.873.204,00**	**465.207.675.767,00**	**8.299.249.177,00**						**394.930.845.637,00**	
	1.02.02.2.02	Penyediaan Layanan Kesehatan untuk UKM dan UKP Rujukan Tingkat Daerah Kabupaten/Kota	*Cakupan Pelayanan Kesehatan Balita sesuai Standar Persentase anak usia pendidikan dasar yang mendapatkan pelayanan kesehatan sesuai standar Persentase ibu hamil mendapatkan pelayanan kesehatan ibu hamil Persentase ODGJ berat yang mendapatkan pelayanan kesehatan jiwa sesuai standar Persentase orang dengan risiko terinfeksi HIV mendapatkan pelayanan deteksi dini HIV sesuai standar Persentase Orang terduga TBC mendapatkan pelayanan TBC sesuai standar Persentase orang usia 15–59 tahun mendapatkan skrining kesehatan sesuai standar Persentase penderita DM yang mendapatkan pelayanan kesehatan sesuai standar Persentase penderita Hipertensi yang mendapatkan pelayanan kesehatan sesuai standar Persentase warga negara usia 60 tahun ke atas mendapatkan skrining kesehatan sesuai standar Presentase bayi baru lahir mendapatkan pelayanan kesehatan bayi baru lahir*				-	100 Persen	351.196.989.499,00	362.548.120.781,00	404.625.774.044,00	53.428.784.545,00			-	Penguatan kualitas pelayanan dasar pendidikan, kesehatan dan perlindungan sosial	-		379.176.928.815,00	DINAS KESEHATAN
	1.02.02.2.02.0001	Pengelolaan Pelayanan Kesehatan Ibu Hamil																		
			Jumlah Ibu Hamil yang Mendapatkan Pelayanan Kesehatan Sesuai Standar				-	982 Orang	0,00	0,00	33.000.000,00	33.000.000,00	Kota Bogor, Tanah Sareal, Kedung Badak Kota Bogor, Tanah Sareal, Kedung Waringin Kota Bogor, Tanah Sareal, Kedung Jaya	DAK NON FISIK-DANA BOK-BOK PUSKESMAS	-	Penguatan kualitas pelayanan dasar pendidikan, kesehatan dan perlindungan sosial			0,00	DINAS KESEHATAN
	1.02.02.2.02.0005	Pengelolaan Pelayanan Kesehatan pada Usia Pendidikan Dasar																		
			Jumlah Anak Usia Pendidikan Dasar yang Mendapatkan Pelayanan Kesehatan Sesuai Standar				-	9120 Orang	0,00	0,00	28.400.000,00	28.400.000,00	Kota Bogor, Tanah Sareal, Kedung Badak Kota Bogor, Tanah Sareal, Kedung Waringin Kota Bogor, Tanah Sareal, Kedung Jaya	DAK NON FISIK-DANA BOK-BOK PUSKESMAS	-	Penguatan kualitas pelayanan dasar pendidikan, kesehatan dan perlindungan sosial			0,00	DINAS KESEHATAN
	1.02.02.2.02.0010	Pengelolaan Pelayanan Kesehatan Orang dengan Gangguan Jiwa Berat																		
			Jumlah Orang yang Mendapatkan Pelayanan Kesehatan Orang dengan Gangguan Jiwa Berat Sesuai Standar				-	96 Orang	0,00	0,00	3.000.000,00	3.000.000,00	Kota Bogor, Tanah Sareal, Kedung Badak Kota Bogor, Tanah Sareal, Kedung Waringin Kota Bogor, Tanah Sareal, Kedung Jaya	DAK NON FISIK-DANA BOK-BOK PUSKESMAS	-	Penguatan kualitas pelayanan dasar pendidikan, kesehatan dan perlindungan sosial			0,00	DINAS KESEHATAN
	1.02.02.2.02.0011	Pengelolaan Pelayanan Kesehatan Orang Terduga Tuberkulosis																		
			Jumlah Orang Terduga Menderita Tuberkulosis yang Mendapatkan Pelayanan Sesuai Standar				-	1138 Orang	0,00	0,00	10.800.000,00	10.800.000,00	Kota Bogor, Tanah Sareal, Kedung Badak Kota Bogor, Tanah Sareal, Kedung Waringin	DAK NON FISIK-DANA BOK-BOK PUSKESMAS	-	Penguatan kualitas pelayanan dasar pendidikan, kesehatan dan perlindungan sosial			0,00	DINAS KESEHATAN
	1.02.02.2.02.0015	Pengelolaan Pelayanan Kesehatan Gizi Masyarakat																		
			Jumlah Dokumen Hasil Pengelolaan Pelayanan Kesehatan Gizi Masyarakat				-	1 Dokumen	0,00	0,00	284.950.000,00	284.950.000,00	Kota Bogor, Tanah Sareal, Kedung Badak Kota Bogor, Tanah Sareal, Kedung Waringin Kota Bogor, Tanah Sareal, Kedung Jaya	DAK NON FISIK-DANA BOK-BOK PUSKESMAS	-	Penguatan kualitas pelayanan dasar pendidikan, kesehatan dan perlindungan sosial			0,00	DINAS KESEHATAN
	1.02.02.2.02.0016	Pengelolaan Pelayanan Kesehatan Kerja dan Olahraga																		

NO	KODE	URUSAN / BIDANG URUSAN / PROGRAM / KEGIATAN / SUB KEGIATAN	INDIKATOR PROGRAM / KEGIATAN / SUB KEGIATAN	TARGET AKHIR PERIODE RENSTRA OPD	REALISASI CAPAIAN RENJA OPD TAHUN 2023	PRAKIRAAN CAPAIAN TARGET RENJA OPD TAHUN 2024	CAPAIAN KINERJA DAN KERANGKA PENDANAAN										KELOMPOK SASARAN	PRAKIRAAN MAJU RENCANA TAHUN 2026		PERANGKAT DAERAH PENANGGUNG JAWAB
							TARGET 2025		PAGU INDIKATIF (Rp)			Bertambah/Berkurang (10-12)	LOKASI	SUMBER DANA	PRIORITAS			TARGET	PAGU INDIKATIF (Rp)	
							SEBELUM	SESUDAH	RKPD 2025	APBD 2025	RKPD PERUBAHAN 2025				NASIONAL	DAERAH				
1	2	3	4	5	6	7	8	9	10	11	12	13	14	15	16	17	18	19	20	21
			Jumlah Dokumen Hasil Pengelolaan Pelayanan Kesehatan Kerja dan Olahraga				-	1 0	0,00	0,00	1.000.000,00	1.000.000,00	Kota Bogor, Tanah Sareal, Kedung Badak Kota Bogor, Tanah Sareal, Kedung Waringin Kota Bogor, Tanah Sareal, Kedung Jaya	DAK NON FISIK-DANA BOK-BOK PUSKESMAS	-	Penguatan kualitas pelayanan dasar pendidikan, kesehatan dan perlindungan sosial			0,00	DINAS KESEHATAN
	1.02.02.2.02.0017	Pengelolaan Pelayanan Kesehatan Lingkungan																		
			Jumlah Dokumen Hasil Pengelolaan Pelayanan Kesehatan Lingkungan				-	1 0	0,00	0,00	19.600.000,00	19.600.000,00	Kota Bogor, Tanah Sareal, Kedung Badak Kota Bogor, Tanah Sareal, Kedung Waringin Kota Bogor, Tanah Sareal, Kedung Jaya	DAK NON FISIK-DANA BOK-BOK PUSKESMAS	-	Penguatan kualitas pelayanan dasar pendidikan, kesehatan dan perlindungan sosial			0,00	DINAS KESEHATAN
	1.02.02.2.02.0020	Pengelolaan Surveilans Kesehatan																		
			Jumlah Dokumen Hasil Pengelolaan Surveilans Kesehatan				-	1 Dokumen	0,00	0,00	12.150.000,00	12.150.000,00	Kota Bogor, Tanah Sareal, Kedung Badak Kota Bogor, Tanah Sareal, Kedung Waringin Kota Bogor, Tanah Sareal, Kedung Jaya	DAK NON FISIK-DANA BOK-BOK PUSKESMAS	-	Penguatan kualitas pelayanan dasar pendidikan, kesehatan dan perlindungan sosial			0,00	DINAS KESEHATAN
	1.02.02.2.02.0021	Pengelolaan Pelayanan Kesehatan Orang dengan Masalah Kesehatan Jiwa (ODMK)																		
			Jumlah Orang dengan Masalah Kejiwaan (ODMK) yang Mendapatkan Pelayanan Kesehatan				-	96 Orang	0,00	0,00	4.000.000,00	4.000.000,00	Kota Bogor, Tanah Sareal, Kedung Badak Kota Bogor, Tanah Sareal, Kedung Waringin Kota Bogor, Tanah Sareal, Kedung Jaya	DAK NON FISIK-DANA BOK-BOK PUSKESMAS	-	Penguatan kualitas pelayanan dasar pendidikan, kesehatan dan perlindungan sosial			0,00	DINAS KESEHATAN
	1.02.02.2.02.0025	Pelayanan Kesehatan Penyakit Menular dan Tidak Menular																		
			Jumlah Dokumen Hasil Pelayanan Kesehatan Penyakit Menular dan Tidak Menular				-	1 Dokumen	0,00	0,00	74.290.000,00	74.290.000,00	Kota Bogor, Tanah Sareal, Kedung Badak Kota Bogor, Tanah Sareal, Kedung Waringin Kota Bogor, Tanah Sareal, Kedung Jaya	DAK NON FISIK-DANA BOK-BOK PUSKESMAS	-	Penguatan kualitas pelayanan dasar pendidikan, kesehatan dan perlindungan sosial			0,00	DINAS KESEHATAN
	1.02.02.2.02.0033	Operasional Pelayanan Puskesmas																		
			Jumlah Dokumen Operasional Pelayanan Puskesmas				-	1 Dokumen	0,00	0,00	157.740.000,00	157.740.000,00	Kota Bogor, Tanah Sareal, Kedung Badak Kota Bogor, Tanah Sareal, Kedung Waringin Kota Bogor, Tanah Sareal, Kedung Jaya	DAK NON FISIK-DANA BOK-BOK PUSKESMAS	-	Penguatan kualitas pelayanan dasar pendidikan, kesehatan dan perlindungan sosial			0,00	DINAS KESEHATAN
	1.02.02.2.02.0034	Operasional Pelayanan Fasilitas Kesehatan Lainnya																		
			Jumlah Dokumen Operasional Pelayanan Fasilitas Kesehatan Lainnya				-	1 Dokumen	0,00	0,00	7.365.000,00	7.365.000,00	Kota Bogor, Tanah Sareal, Kedung Badak Kota Bogor, Tanah Sareal, Kedung Waringin Kota Bogor, Tanah Sareal, Kedung Jaya	DAK NON FISIK-DANA BOK-BOK PUSKESMAS	-	Penguatan kualitas pelayanan dasar pendidikan, kesehatan dan perlindungan sosial			0,00	DINAS KESEHATAN
	1.02.02.2.02.0044	Pengelolaan Pelayanan Kesehatan Reproduksi																		
			Jumlah dokumen hasil pengelolaan pelayanan kesehatan reproduksi				-	1 Dokumen	0,00	0,00	3.600.000,00	3.600.000,00	Kota Bogor, Tanah Sareal, Kedung Badak Kota Bogor, Tanah Sareal, Kedung Waringin Kota Bogor, Tanah Sareal, Kedung Jaya	DAK NON FISIK-DANA BOK-BOK PUSKESMAS	-	Penguatan kualitas pelayanan dasar pendidikan, kesehatan dan perlindungan sosial			0,00	DINAS KESEHATAN
	1.02.02.2.02.0046	Pengelolaan upaya kesehatan Ibu dan Anak																		
			Jumlah dokumen hasil pengelolaan upaya kesehatan ibu dan anak				-	1 Dokumen	0,00	0,00	540.000,00	540.000,00	Kota Bogor, Tanah Sareal, Kedung Badak Kota Bogor, Tanah Sareal, Kedung Waringin Kota Bogor, Tanah Sareal, Kedung Jaya	DAK NON FISIK-DANA BOK-BOK PUSKESMAS	-	Penguatan kualitas pelayanan dasar pendidikan, kesehatan dan perlindungan sosial			0,00	DINAS KESEHATAN
	1.02.02.2.02.0047	Pengelolaan Pelayanan Kelanjutusiaan																		
			Jumlah dokumen hasil pengelolaan pelayanan kelanjutusiaan				-	1 Dokumen	0,00	0,00	30.600.000,00	30.600.000,00	Kota Bogor, Tanah Sareal, Kedung Badak Kota Bogor, Tanah Sareal, Kedung Waringin Kota Bogor, Tanah Sareal, Kedung Jaya	DAK NON FISIK-DANA BOK-BOK PUSKESMAS	-	Penguatan kualitas pelayanan dasar pendidikan, kesehatan dan perlindungan sosial			0,00	DINAS KESEHATAN
	1.02.02.2.02.0048	Pengelolaan Layanan Imunisasi																		
			Jumlah Dokumen Hasil Pengelolaan Layanan Imunisasi				-	1 Dokumen	0,00	0,00	38.700.000,00	38.700.000,00	Kota Bogor, Tanah Sareal, Kedung Badak Kota Bogor, Tanah Sareal, Kedung Waringin Kota Bogor, Tanah Sareal, Kedung Jaya	DAK NON FISIK-DANA BOK-BOK PUSKESMAS	-	Penguatan kualitas pelayanan dasar pendidikan, kesehatan dan perlindungan sosial			0,00	DINAS KESEHATAN
3.	**1.02.05**	**PROGRAM PEMBERDAYAAN MASYARAKAT BIDANG KESEHATAN**	**Persentase Kelurahan siaga aktif mandiri Persentase Rumah Tangga ber PHBS**				**-**	**16,18 73,61 Persen Persen**	**17.479.390.579,00**	**17.245.274.179,00**	**17.260.804.012,00**	**117.316.521,00**							**17.596.707.100,00**	

NO	KODE	URUSAN / BIDANG URUSAN / PROGRAM / KEGIATAN / SUB KEGIATAN	INDIKATOR PROGRAM / KEGIATAN / SUB KEGIATAN	TARGET AKHIR PERIODE RENSTRA OPD	REALISASI CAPAIAN RENJA OPD TAHUN 2023	PRAKIRAAN CAPAIAN TARGET RENJA OPD TAHUN 2024	CAPAIAN KINERJA DAN KERANGKA PENDANAAN										KELOMPOK SASARAN	PRAKIRAAN MAJU RENCANA TAHUN 2026		PERANGKAT DAERAH PENANGGUNG JAWAB
							TARGET 2025		PAGU INDIKATIF (Rp)			Bertambah/Berkurang (10-12)	LOKASI	SUMBER DANA	PRIORITAS			TARGET	PAGU INDIKATIF (Rp)	
							SEBELUM	SESUDAH	RKPD 2025	APBD 2025	RKPD PERUBAHAN 2025				NASIONAL	DAERAH				
1	2	3	4	5	6	7	8	9	10	11	12	13	14	15	16	17	18	19	20	21
	1.02.05.2.03	Pengembangan dan Pelaksanaan Upaya Kesehatan Bersumber Daya Masyarakat (UKBM) Tingkat Daerah Kabupaten/Kota	*Jumlah puskesmas yang melaksanakan Integrasi Layanan Primer (ILP)* *Persentase Posyandu Aktif* *Persentase UKBM yang memiliki strata purnama dan mandiri*				-	25 Puskesmas 42,00 Persen 87,00 Persen	16.999.986.012,00	16.852.786.012,00	16.931.826.012,00	-68.160.000,00			-	Penguatan kualitas pelayanan dasar pendidikan, kesehatan dan perlindungan sosial	-		17.422.367.000,00	DINAS KESEHATAN
	1.02.05.2.03.0001	Bimbingan Teknis dan Supervisi Pengembangan dan Pelaksanaan Upaya Kesehatan Bersumber Daya Masyarakat (UKBM)																		
			Jumlah Dokumen Hasil Bimbingan Teknis dan Supervisi Upaya Kesehatan Bersumber Daya Masyarakat (UKBM)				-	1 Dokumen	0,00	0,00	3.712.000,00	3.712.000,00	Kota Bogor, Tanah Sareal, Kedung Badak Kota Bogor, Tanah Sareal, Kedung Waringin Kota Bogor, Tanah Sareal, Kedung Jaya	DAK NON FISIK-DANA BOK-BOK PUSKESMAS	-	Penguatan kualitas pelayanan dasar pendidikan, kesehatan dan perlindungan sosial			0,00	DINAS KESEHATAN
		PUSKESMAS KAYU MANIS							**613.738.175.717,00**	**619.756.627.468,00**	**695.284.757.015,00**	**81.546.581.298,00**							**621.864.229.420,00**	
	1	**URUSAN PEMERINTAHAN WAJIB YANG BERKAITAN DENGAN PELAYANAN DASAR**							**613.738.175.717,00**	**619.756.627.468,00**	**695.284.757.015,00**	**81.546.581.298,00**							**621.864.229.420,00**	
	1.02	**URUSAN PEMERINTAHAN BIDANG KESEHATAN**							**613.738.175.717,00**	**619.756.627.468,00**	**695.284.757.015,00**	**81.546.581.298,00**							**621.864.229.420,00**	
1.	**1.02.01**	**PROGRAM PENUNJANG URUSAN PEMERINTAHAN DAERAH KABUPATEN/KOTA**	**Nilai SAKIP Aspek Evaluasi Internal di lingkup Perangkat Daerah Persentase kepatuhan anggaran Nilai SAKIP Aspek Perencanaan Kinerja di lingkup Perangkat Daera Persentase penyampaian laporan keuangan bulanan, triwulanan, semesteran dan tahunan secara tepat waktu Nilai SAKIP Aspek Pelaporan Kinerja di lingkup Perangkat Daerah Rata-rata Nilai SKM Aspek Pemenuhan Sarana Prasarana Nilai SAKIP Aspek Pengukuran Kinerja di lingkup Perangkat Daerah Rata-rata Nilai SKM Aspek Pemenuhan Kualitas SDM Rata-rata Nilai SKM Aspek Pemenuhan Persyaratan, Prosedur, Waktu, Tarif, dan Standar Layanan Persentase Pengelolaan BMD yang dikelola sesuai dengan ketentuan Persentase realisasi anggaran terhadap DPA**				**100 100 12,48 21,97 26,55 27,01 87,11 88,38 88,75 94 95,00 Persen Persentase Nilai Nilai Nilai Nilai Nilai Nilai Nilai Persen Persen**	**23,00 100 27,60 100 14,25 87,11 28,50 88,75 88,38 94 95,00 Nilai Persen Nilai Persentase Nilai Nilai Nilai Nilai Nilai Persen Persen**	**207.123.041.198,00**	**204.777.661.005,00**	**209.161.756.556,00**	**286.635.485,00**							**207.409.676.683,00**	
	1.02.01.2.10	Peningkatan Pelayanan BLUD	*Persentase UPTD yang menerapkan BLUD*				100 Persen	100 Persen	65.520.943.159,00	65.520.943.159,00	69.661.615.329,00	4.140.672.170,00			-	-	Masyarakat		67.772.246.852,00	DINAS KESEHATAN
	1.02.01.2.10.0001	Pelayanan dan Penunjang Pelayanan BLUD																		
			Jumlah BLUD yang Menyediakan Pelayanan dan Penunjang Pelayanan				1 Unit Kerja	1 Unit Kerja	3.054.247.356,00	3.054.247.356,00	3.066.779.106,00	12.531.750,00	Kota Bogor, Tanah Sareal, Kencana Kota Bogor, Tanah Sareal, Cibadak Kota Bogor, Tanah Sareal, Kayu Manis	PENDAPATAN DARI BLUD	-	-			3.359.672.091,00	DINAS KESEHATAN
2.	**1.02.02**	**PROGRAM PEMENUHAN UPAYA KESEHATAN PERORANGAN DAN UPAYA KESEHATAN MASYARAKAT**	**Prevalensi ODGJ Persentase FKTP Pemerintah dengan ketersediaan obat esensial dan bahan habis pakai (BHP) Persentase fasilitas kesehatan yang terakreditasi Angka Kematian Bayi per 1.000 kelahiran hidup Prevalensi Diabetes Melitus Rasio Puskesmas per 30.000 penduduk Angka Kematian Balita Per 1.000 kelahiran hidup Angka Kematian Ibu Persentase fasilitas kesehatan pemerintah yang memenuhi standar Prevalensi Hipertensi Angka Keberhasilan Pengobatan TB Persentase keluarga yang di intervensi melalui pendekatan keluarga Persentase Balita Berstatus Gizi Normal Predikat STBM Insiden rate HIV**				**-**	**0,14 100 55 6,9 2,05 0,673 7,6 92,02 80 8,4 90 94 87,1 Madya 0,18 Persen Persen Persen Angka Persen Rasio Angka Angka Persen Persen Persen Persen Persen Predikat Angka**	**386.631.596.460,00**	**395.315.873.204,00**	**465.207.675.767,00**	**8.299.249.177,00**							**394.930.845.637,00**	

NO	KODE	URUSAN / BIDANG URUSAN / PROGRAM / KEGIATAN / SUB KEGIATAN	INDIKATOR PROGRAM / KEGIATAN / SUB KEGIATAN	TARGET AKHIR PERIODE RENSTRA OPD	REALISASI CAPAIAN RENJA OPD TAHUN 2023	PRAKIRAAN CAPAIAN TARGET RENJA OPD TAHUN 2024	CAPAIAN KINERJA DAN KERANGKA PENDANAAN										KELOMPOK SASARAN	PRAKIRAAN MAJU RENCANA TAHUN 2026		PERANGKAT DAERAH PENANGGUNG JAWAB
							TARGET 2025		PAGU INDIKATIF (Rp)			Bertambah/Berkurang (10-12)	LOKASI	SUMBER DANA	PRIORITAS			TARGET	PAGU INDIKATIF (Rp)	
							SEBELUM	SESUDAH	RKPD 2025	APBD 2025	RKPD PERUBAHAN 2025				NASIONAL	DAERAH				
1	2	3	4	5	6	7	8	9	10	11	12	13	14	15	16	17	18	19	20	21
	1.02.02.2.02	Penyediaan Layanan Kesehatan untuk UKM dan UKP Rujukan Tingkat Daerah Kabupaten/Kota	*Cakupan Pelayanan Kesehatan Balita sesuai Standar* *Persentase anak usia pendidikan dasar yang mendapatkan pelayanan kesehatan sesuai standar* *Persentase ibu hamil mendapatkan pelayanan kesehatan ibu hamil* *Persentase ODGJ berat yang mendapatkan pelayanan kesehatan jiwa sesuai standar* *Persentase orang dengan risiko terinfeksi HIV mendapatkan pelayanan deteksi dini HIV sesuai standar* *Persentase Orang terduga TBC mendapatkan pelayanan TBC sesuai standar* *Persentase orang usia 15–59 tahun mendapatkan skrining kesehatan sesuai standar* *Persentase penderita DM yang mendapatkan pelayanan kesehatan sesuai standar* *Persentase penderita Hipertensi yang mendapatkan pelayanan kesehatan sesuai standar* *Persentase warga negara usia 60 tahun ke atas mendapatkan skrining kesehatan sesuai standar* *Presentase bayi baru lahir mendapatkan pelayanan kesehatan bayi baru lahir*				-	100 Persen	351.196.989.499,00	362.548.120.781,00	404.625.774.044,00	53.428.784.545,00			-	Penguatan kualitas pelayanan dasar pendidikan, kesehatan dan perlindungan sosial	-		379.176.928.815,00	DINAS KESEHATAN
	1.02.02.2.02.0001	Pengelolaan Pelayanan Kesehatan Ibu Hamil																		
			Jumlah Ibu Hamil yang Mendapatkan Pelayanan Kesehatan Sesuai Standar				-	968 Orang	0,00	0,00	39.600.000,00	39.600.000,00	Kota Bogor, Tanah Sareal, Kencana Kota Bogor, Tanah Sareal, Cibadak Kota Bogor, Tanah Sareal, Kayu Manis	DAK NON FISIK-DANA BOK-BOK PUSKESMAS	-	Penguatan kualitas pelayanan dasar pendidikan, kesehatan dan perlindungan sosial			0,00	DINAS KESEHATAN
	1.02.02.2.02.0005	Pengelolaan Pelayanan Kesehatan pada Usia Pendidikan Dasar																		
			Jumlah Anak Usia Pendidikan Dasar yang Mendapatkan Pelayanan Kesehatan Sesuai Standar				-	8991 Orang	0,00	0,00	40.650.000,00	40.650.000,00	Kota Bogor, Tanah Sareal, Kencana Kota Bogor, Tanah Sareal, Cibadak Kota Bogor, Tanah Sareal, Kayu Manis	DAK NON FISIK-DANA BOK-BOK PUSKESMAS	-	Penguatan kualitas pelayanan dasar pendidikan, kesehatan dan perlindungan sosial			0,00	DINAS KESEHATAN
	1.02.02.2.02.0010	Pengelolaan Pelayanan Kesehatan Orang dengan Gangguan Jiwa Berat																		
			Jumlah Orang yang Mendapatkan Pelayanan Kesehatan Orang dengan Gangguan Jiwa Berat Sesuai Standar				-	96 Orang	0,00	0,00	6.000.000,00	6.000.000,00	Kota Bogor, Tanah Sareal, Kencana Kota Bogor, Tanah Sareal, Cibadak Kota Bogor, Tanah Sareal, Kayu Manis	DAK NON FISIK-DANA BOK-BOK PUSKESMAS	-	Penguatan kualitas pelayanan dasar pendidikan, kesehatan dan perlindungan sosial			0,00	DINAS KESEHATAN
	1.02.02.2.02.0011	Pengelolaan Pelayanan Kesehatan Orang Terduga Tuberkulosis																		
			Jumlah Orang Terduga Menderita Tuberkulosis yang Mendapatkan Pelayanan Sesuai Standar				-	1041 Orang	0,00	0,00	10.800.000,00	10.800.000,00	Kota Bogor, Tanah Sareal, Kayu Manis Kota Bogor, Tanah Sareal, Kencana Kota Bogor, Tanah Sareal, Cibadak	DAK NON FISIK-DANA BOK-BOK PUSKESMAS	-	Penguatan kualitas pelayanan dasar pendidikan, kesehatan dan perlindungan sosial			0,00	DINAS KESEHATAN
	1.02.02.2.02.0015	Pengelolaan Pelayanan Kesehatan Gizi Masyarakat																		
			Jumlah Dokumen Hasil Pengelolaan Pelayanan Kesehatan Gizi Masyarakat				-	1 Dokumen	0,00	0,00	322.224.000,00	322.224.000,00	Kota Bogor, Tanah Sareal, Kayu Manis Kota Bogor, Tanah Sareal, Kencana Kota Bogor, Tanah Sareal, Cibadak	DAK NON FISIK-DANA BOK-BOK PUSKESMAS	-	Penguatan kualitas pelayanan dasar pendidikan, kesehatan dan perlindungan sosial			0,00	DINAS KESEHATAN
	1.02.02.2.02.0016	Pengelolaan Pelayanan Kesehatan Kerja dan Olahraga																		
			Jumlah Dokumen Hasil Pengelolaan Pelayanan Kesehatan Kerja dan Olahraga				-	1 Dokumen	0,00	0,00	1.000.000,00	1.000.000,00	Kota Bogor, Tanah Sareal, Kayu Manis Kota Bogor, Tanah Sareal, Kencana Kota Bogor, Tanah Sareal, Cibadak	DAK NON FISIK-DANA BOK-BOK PUSKESMAS	-	Penguatan kualitas pelayanan dasar pendidikan, kesehatan dan perlindungan sosial			0,00	DINAS KESEHATAN
	1.02.02.2.02.0017	Pengelolaan Pelayanan Kesehatan Lingkungan																		
			Jumlah Dokumen Hasil Pengelolaan Pelayanan Kesehatan Lingkungan				-	1 Dokumen	0,00	0,00	19.600.000,00	19.600.000,00	Kota Bogor, Tanah Sareal, Kayu Manis Kota Bogor, Tanah Sareal, Kencana Kota Bogor, Tanah Sareal, Cibadak	DAK NON FISIK-DANA BOK-BOK PUSKESMAS	-	Penguatan kualitas pelayanan dasar pendidikan, kesehatan dan perlindungan sosial			0,00	DINAS KESEHATAN
	1.02.02.2.02.0020	Pengelolaan Surveilans Kesehatan																		
			Jumlah Dokumen Hasil Pengelolaan Surveilans Kesehatan				-	1 Dokumen	0,00	0,00	14.850.000,00	14.850.000,00	Kota Bogor, Tanah Sareal, Kayu Manis Kota Bogor, Tanah Sareal, Kencana Kota Bogor, Tanah Sareal, Cibadak	DAK NON FISIK-DANA BOK-BOK PUSKESMAS	-	Penguatan kualitas pelayanan dasar pendidikan, kesehatan dan perlindungan sosial			0,00	DINAS KESEHATAN
	1.02.02.2.02.0021	Pengelolaan Pelayanan Kesehatan Orang dengan Masalah Kesehatan Jiwa (ODMK)																		

NO	KODE	URUSAN / BIDANG URUSAN / PROGRAM / KEGIATAN / SUB KEGIATAN	INDIKATOR PROGRAM / KEGIATAN / SUB KEGIATAN	TARGET AKHIR PERIODE RENSTRA OPD	REALISASI CAPAIAN RENJA OPD TAHUN 2023	PRAKIRAAN CAPAIAN TARGET RENJA OPD TAHUN 2024	CAPAIAN KINERJA DAN KERANGKA PENDANAAN										KELOMPOK SASARAN	PRAKIRAAN MAJU RENCANA TAHUN 2026		PERANGKAT DAERAH PENANGGUNG JAWAB
							TARGET 2025		PAGU INDIKATIF (Rp)			Bertambah/Berkurang (10-12)	LOKASI	SUMBER DANA	PRIORITAS			TARGET	PAGU INDIKATIF (Rp)	
							SEBELUM	SESUDAH	RKPD 2025	APBD 2025	RKPD PERUBAHAN 2025				NASIONAL	DAERAH				
1	2	3	4	5	6	7	8	9	10	11	12	13	14	15	16	17	18	19	20	21
			Jumlah Orang dengan Masalah Kejiwaan (ODMK) yang Mendapatkan Pelayanan Kesehatan				-	96 Orang	0,00	0,00	4.000.000,00	4.000.000,00	Kota Bogor, Tanah Sareal, Kayu Manis Kota Bogor, Tanah Sareal, Kencana Kota Bogor, Tanah Sareal, Cibadak	DAK NON FISIK-DANA BOK-BOK PUSKESMAS	-	Penguatan kualitas pelayanan dasar pendidikan, kesehatan dan perlindungan sosial			0,00	DINAS KESEHATAN
	1.02.02.2.02.0025	Pelayanan Kesehatan Penyakit Menular dan Tidak Menular																		
			Jumlah Dokumen Hasil Pelayanan Kesehatan Penyakit Menular dan Tidak Menular				-	1 Dokumen	0,00	0,00	76.960.000,00	76.960.000,00	Kota Bogor, Tanah Sareal, Kayu Manis Kota Bogor, Tanah Sareal, Kencana Kota Bogor, Tanah Sareal, Cibadak	DAK NON FISIK-DANA BOK-BOK PUSKESMAS	-	Penguatan kualitas pelayanan dasar pendidikan, kesehatan dan perlindungan sosial			0,00	DINAS KESEHATAN
	1.02.02.2.02.0033	Operasional Pelayanan Puskesmas																		
			Jumlah Dokumen Operasional Pelayanan Puskesmas				-	1 Dokumen	0,00	0,00	151.732.600,00	151.732.600,00	Kota Bogor, Tanah Sareal, Kayu Manis Kota Bogor, Tanah Sareal, Kencana Kota Bogor, Tanah Sareal, Cibadak	DAK NON FISIK-DANA BOK-BOK PUSKESMAS	-	Penguatan kualitas pelayanan dasar pendidikan, kesehatan dan perlindungan sosial			0,00	DINAS KESEHATAN
	1.02.02.2.02.0034	Operasional Pelayanan Fasilitas Kesehatan Lainnya																		
			Jumlah Dokumen Operasional Pelayanan Fasilitas Kesehatan Lainnya				-	1 Dokumen	0,00	0,00	5.085.000,00	5.085.000,00	Kota Bogor, Tanah Sareal, Kencana Kota Bogor, Tanah Sareal, Cibadak Kota Bogor, Tanah Sareal, Kayu Manis	DAK NON FISIK-DANA BOK-BOK PUSKESMAS	-	Penguatan kualitas pelayanan dasar pendidikan, kesehatan dan perlindungan sosial			0,00	DINAS KESEHATAN
	1.02.02.2.02.0044	Pengelolaan Pelayanan Kesehatan Reproduksi																		
			Jumlah dokumen hasil pengelolaan pelayanan kesehatan reproduksi				-	1 Dokumen	0,00	0,00	3.600.000,00	3.600.000,00	Kota Bogor, Tanah Sareal, Kayu Manis Kota Bogor, Tanah Sareal, Kencana Kota Bogor, Tanah Sareal, Cibadak	DAK NON FISIK-DANA BOK-BOK PUSKESMAS	-	Penguatan kualitas pelayanan dasar pendidikan, kesehatan dan perlindungan sosial			0,00	DINAS KESEHATAN
	1.02.02.2.02.0046	Pengelolaan upaya kesehatan Ibu dan Anak																		
			Jumlah dokumen hasil pengelolaan upaya kesehatan ibu dan anak				-	1 Dokumen	0,00	0,00	540.000,00	540.000,00	Kota Bogor, Tanah Sareal, Kayu Manis Kota Bogor, Tanah Sareal, Kencana Kota Bogor, Tanah Sareal, Cibadak	DAK NON FISIK-DANA BOK-BOK PUSKESMAS	-	Penguatan kualitas pelayanan dasar pendidikan, kesehatan dan perlindungan sosial			0,00	DINAS KESEHATAN
	1.02.02.2.02.0047	Pengelolaan Pelayanan Kelanjutusiaan																		
			Jumlah dokumen hasil pengelolaan pelayanan kelanjutusiaan				-	1 Dokumen	0,00	0,00	29.400.000,00	29.400.000,00	Kota Bogor, Tanah Sareal, Kayu Manis Kota Bogor, Tanah Sareal, Kencana Kota Bogor, Tanah Sareal, Cibadak	DAK NON FISIK-DANA BOK-BOK PUSKESMAS	-	Penguatan kualitas pelayanan dasar pendidikan, kesehatan dan perlindungan sosial			0,00	DINAS KESEHATAN
	1.02.02.2.02.0048	Pengelolaan Layanan Imunisasi																		
			Jumlah Dokumen Hasil Pengelolaan Layanan Imunisasi				-	1 Dokumen	0,00	0,00	41.400.000,00	41.400.000,00	Kota Bogor, Tanah Sareal, Kayu Manis Kota Bogor, Tanah Sareal, Kencana Kota Bogor, Tanah Sareal, Cibadak	DAK NON FISIK-DANA BOK-BOK PUSKESMAS	-	Penguatan kualitas pelayanan dasar pendidikan, kesehatan dan perlindungan sosial			0,00	DINAS KESEHATAN
3.	**1.02.05**	**PROGRAM PEMBERDAYAAN MASYARAKAT BIDANG KESEHATAN**	**Persentase Kelurahan siaga aktif mandiri Persentase Rumah Tangga ber PHBS**				**-**	**16,18 73,61 Persen Persen**	**17.479.390.579,00**	**17.245.274.179,00**	**17.260.804.012,00**	**117.316.521,00**							**17.596.707.100,00**	
	1.02.05.2.03	Pengembangan dan Pelaksanaan Upaya Kesehatan Bersumber Daya Masyarakat (UKBM) Tingkat Daerah Kabupaten/Kota	*Jumlah puskesmas yang melaksanakan Integrasi Layanan Primer (ILP) Persentase Posyandu Aktif Persentase UKBM yang memiliki strata purnama dan mandiri*				-	25 Puskesmas 42,00 Persen 87,00 Persen	16.999.986.012,00	16.852.786.012,00	16.931.826.012,00	-68.160.000,00			-	Penguatan kualitas pelayanan dasar pendidikan, kesehatan dan perlindungan sosial	-		17.422.367.000,00	DINAS KESEHATAN
	1.02.05.2.03.0001	Bimbingan Teknis dan Supervisi Pengembangan dan Pelaksanaan Upaya Kesehatan Bersumber Daya Masyarakat (UKBM)																		
			Jumlah Dokumen Hasil Bimbingan Teknis dan Supervisi Upaya Kesehatan Bersumber Daya Masyarakat (UKBM)				-	1 Dokumen	0,00	0,00	3.712.000,00	3.712.000,00	Kota Bogor, Tanah Sareal, Kayu Manis Kota Bogor, Tanah Sareal, Kencana Kota Bogor, Tanah Sareal, Cibadak	DAK NON FISIK-DANA BOK-BOK PUSKESMAS	-	Penguatan kualitas pelayanan dasar pendidikan, kesehatan dan perlindungan sosial			0,00	DINAS KESEHATAN
		PUSKESMAS MEKARWANGI							**613.738.175.717,00**	**619.756.627.468,00**	**695.284.757.015,00**	**81.546.581.298,00**							**621.864.229.420,00**	
	1	**URUSAN PEMERINTAHAN WAJIB YANG BERKAITAN DENGAN PELAYANAN DASAR**							**613.738.175.717,00**	**619.756.627.468,00**	**695.284.757.015,00**	**81.546.581.298,00**							**621.864.229.420,00**	
	1.02	**URUSAN PEMERINTAHAN BIDANG KESEHATAN**							**613.738.175.717,00**	**619.756.627.468,00**	**695.284.757.015,00**	**81.546.581.298,00**							**621.864.229.420,00**	

NO	KODE	URUSAN / BIDANG URUSAN / PROGRAM / KEGIATAN / SUB KEGIATAN	INDIKATOR PROGRAM / KEGIATAN / SUB KEGIATAN	TARGET AKHIR PERIODE RENSTRA OPD	REALISASI CAPAIAN RENJA OPD TAHUN 2023	PRAKIRAAN CAPAIAN TARGET RENJA OPD TAHUN 2024	CAPAIAN KINERJA DAN KERANGKA PENDANAAN										KELOMPOK SASARAN	PRAKIRAAN MAJU RENCANA TAHUN 2026		PERANGKAT DAERAH PENANGGUNG JAWAB
							TARGET 2025		PAGU INDIKATIF (Rp)			Bertambah/Berkurang (10-12)	LOKASI	SUMBER DANA	PRIORITAS			TARGET	PAGU INDIKATIF (Rp)	
							SEBELUM	SESUDAH	RKPD 2025	APBD 2025	RKPD PERUBAHAN 2025				NASIONAL	DAERAH				
1	2	3	4	5	6	7	8	9	10	11	12	13	14	15	16	17	18	19	20	21
1.	**1.02.01**	**PROGRAM PENUNJANG URUSAN PEMERINTAHAN DAERAH KABUPATEN/KOTA**	**Nilai SAKIP Aspek Evaluasi Internal di lingkup Perangkat Daerah Persentase penyampaian laporan keuangan bulanan, triwulanan, semesteran dan tahunan secara tepat waktu Nilai SAKIP Aspek Perencanaan Kinerja di lingkup Perangkat Daera Persentase kepatuhan anggaran Nilai SAKIP Aspek Pelaporan Kinerja di lingkup Perangkat Daerah Rata-rata Nilai SKM Aspek Pemenuhan Sarana Prasarana Nilai SAKIP Aspek Pengukuran Kinerja di lingkup Perangkat Daerah Rata-rata Nilai SKM Aspek Pemenuhan Kualitas SDM Rata-rata Nilai SKM Aspek Pemenuhan Persyaratan, Prosedur, Waktu, Tarif, dan Standar Layanan Persentase Pengelolaan BMD yang dikelola sesuai dengan ketentuan Transparansi pengelolaan keuangan daerah Persentase realisasi anggaran terhadap DPA**				**100 100 12,48 21,97 26,55 27,01 87,11 88,38 88,75 94 94 95,00 Persen Persentase Nilai Nilai Nilai Nilai Nilai Nilai Persen Persentase Persen**	**23,00 100 27,60 100 14,25 87,11 28,50 88,75 88,38 94 94 95,00 Nilai Persen Nilai Persentase Nilai Nilai Nilai Nilai Nilai Persen Persentase Persen**	**207.123.041.198,00**	**204.777.661.005,00**	**209.161.756.556,00**	**286.635.485,00**							**207.409.676.683,00**	
	1.02.01.2.10	Peningkatan Pelayanan BLUD	*Persentase UPTD yang menerapkan BLUD*				100 Persen	100 Persen	65.520.943.159,00	65.520.943.159,00	69.661.615.329,00	4.140.672.170,00			-	-	Masyarakat		67.772.246.852,00	DINAS KESEHATAN
	1.02.01.2.10.0001	Pelayanan dan Penunjang Pelayanan BLUD																		
			Jumlah BLUD yang Menyediakan Pelayanan dan Penunjang Pelayanan				1 Unit Kerja	1 Unit Kerja	3.201.452.462,00	3.201.452.462,00	3.709.884.743,00	508.432.281,00	Kota Bogor, Semua Kecamatan, Semua Kel/Desa	PENDAPATAN DARI BLUD	-	-			3.373.445.718,00	DINAS KESEHATAN
2.	**1.02.02**	**PROGRAM PEMENUHAN UPAYA KESEHATAN PERORANGAN DAN UPAYA KESEHATAN MASYARAKAT**	**Prevalensi ODGJ Persentase Masyarakat yang memiliki Jaminan Kesehatan Nasional Persentase fasilitas kesehatan yang terakreditasi Angka Kematian Bayi per 1.000 kelahiran hidup Prevalensi Diabetes Melitus Rasio Puskesmas per 30.000 penduduk Angka Kematian Balita Per 1.000 kelahiran hidup Angka Kematian Ibu Persentase fasilitas kesehatan pemerintah yang memenuhi standar Prevalensi Hipertensi Angka Keberhasilan Pengobatan TB Persentase keluarga yang di intervensi melalui pendekatan keluarga Persentase Balita Berstatus Gizi Normal Predikat STBM Insiden rate HIV**				**-**	**0,14 100 55 6,9 2,05 0,673 7,6 92,02 80 8,4 90 94 87,1 Madya 0,18 Persen Persen Persen Angka Persen Rasio Angka Angka Persen Persen Persen Persen Persen Predikat Angka**	**386.631.596.460,00**	**395.315.873.204,00**	**465.207.675.767,00**	**8.299.249.177,00**							**394.930.845.637,00**	
	1.02.02.2.02	Penyediaan Layanan Kesehatan untuk UKM dan UKP Rujukan Tingkat Daerah Kabupaten/Kota	*Cakupan Pelayanan Kesehatan Balita sesuai Standar Persentase anak usia pendidikan dasar yang mendapatkan pelayanan kesehatan sesuai standar Persentase ibu hamil mendapatkan pelayanan kesehatan ibu hamil Persentase ODGJ berat yang mendapatkan pelayanan kesehatan jiwa sesuai standar Persentase Orang terduga TBC mendapatkan pelayanan TBC sesuai standar Persentase orang usia 15–59 tahun mendapatkan skrining kesehatan sesuai standar Persentase penderita DM yang mendapatkan pelayanan kesehatan sesuai standar Persentase penderita Hipertensi yang mendapatkan pelayanan kesehatan sesuai standar Persentase warga negara usia 60 tahun ke atas mendapatkan skrining kesehatan sesuai standar Presentase bayi baru lahir mendapatkan pelayanan kesehatan bayi baru lahir*				-	100 Persen	351.196.989.499,00	362.548.120.781,00	404.625.774.044,00	53.428.784.545,00			-	Penguatan kualitas pelayanan dasar pendidikan, kesehatan dan perlindungan sosial	-		379.176.928.815,00	DINAS KESEHATAN
	1.02.02.2.02.0001	Pengelolaan Pelayanan Kesehatan Ibu Hamil																		
			Jumlah Ibu Hamil yang Mendapatkan Pelayanan Kesehatan Sesuai Standar				-	841 Orang	0,00	0,00	50.600.000,00	50.600.000,00	Kota Bogor, Tanah Sareal, Sukaresmi Kota Bogor, Tanah Sareal, Sukadamai Kota Bogor, Tanah Sareal, Mekar Wangi	DAK NON FISIK-DANA BOK-BOK PUSKESMAS	-	Penguatan kualitas pelayanan dasar pendidikan, kesehatan dan perlindungan sosial			0,00	DINAS KESEHATAN
	1.02.02.2.02.0005	Pengelolaan Pelayanan Kesehatan pada Usia Pendidikan Dasar																		
			Jumlah Anak Usia Pendidikan Dasar yang Mendapatkan Pelayanan Kesehatan Sesuai Standar				-	7810 Orang	0,00	0,00	32.400.000,00	32.400.000,00	Kota Bogor, Tanah Sareal, Sukaresmi Kota Bogor, Tanah Sareal, Sukadamai Kota Bogor, Tanah Sareal, Mekar Wangi	DAK NON FISIK-DANA BOK-BOK PUSKESMAS	-	Penguatan kualitas pelayanan dasar pendidikan, kesehatan dan perlindungan sosial			0,00	DINAS KESEHATAN
	1.02.02.2.02.0010	Pengelolaan Pelayanan Kesehatan Orang dengan Gangguan Jiwa Berat																		

NO	KODE	URUSAN / BIDANG URUSAN / PROGRAM / KEGIATAN / SUB KEGIATAN	INDIKATOR PROGRAM / KEGIATAN / SUB KEGIATAN	TARGET AKHIR PERIODE RENSTRA OPD	REALISASI CAPAIAN RENJA OPD TAHUN 2023	PRAKIRAAN CAPAIAN TARGET RENJA OPD TAHUN 2024	CAPAIAN KINERJA DAN KERANGKA PENDANAAN										KELOMPOK SASARAN	PRAKIRAAN MAJU RENCANA TAHUN 2026		PERANGKAT DAERAH PENANGGUNG JAWAB
							TARGET 2025		PAGU INDIKATIF (Rp)			Bertambah/Berkurang (10-12)	LOKASI	SUMBER DANA	PRIORITAS			TARGET	PAGU INDIKATIF (Rp)	
							SEBELUM	SESUDAH	RKPD 2025	APBD 2025	RKPD PERUBAHAN 2025				NASIONAL	DAERAH				
1	2	3	4	5	6	7	8	9	10	11	12	13	14	15	16	17	18	19	20	21
			Jumlah Orang yang Mendapatkan Pelayanan Kesehatan Orang dengan Gangguan Jiwa Berat Sesuai Standar				-	83 Orang	0,00	0,00	6.000.000,00	6.000.000,00	Kota Bogor, Tanah Sareal, Sukaresmi Kota Bogor, Tanah Sareal, Sukadamai Kota Bogor, Tanah Sareal, Mekar Wangi	DAK NON FISIK-DANA BOK-BOK PUSKESMAS	-	Penguatan kualitas pelayanan dasar pendidikan, kesehatan dan perlindungan sosial			0,00	DINAS KESEHATAN
	1.02.02.2.02.0011	Pengelolaan Pelayanan Kesehatan Orang Terduga Tuberkulosis																		
			Jumlah Orang Terduga Menderita Tuberkulosis yang Mendapatkan Pelayanan Sesuai Standar				-	1028 Orang	0,00	0,00	10.800.000,00	10.800.000,00	Kota Bogor, Tanah Sareal, Sukaresmi Kota Bogor, Tanah Sareal, Sukadamai Kota Bogor, Tanah Sareal, Mekar Wangi	DAK NON FISIK-DANA BOK-BOK PUSKESMAS	-	Penguatan kualitas pelayanan dasar pendidikan, kesehatan dan perlindungan sosial			0,00	DINAS KESEHATAN
	1.02.02.2.02.0015	Pengelolaan Pelayanan Kesehatan Gizi Masyarakat																		
			Jumlah Dokumen Hasil Pengelolaan Pelayanan Kesehatan Gizi Masyarakat				-	1 Dokumen	0,00	0,00	192.130.000,00	192.130.000,00	Kota Bogor, Tanah Sareal, Sukaresmi Kota Bogor, Tanah Sareal, Sukadamai Kota Bogor, Tanah Sareal, Mekar Wangi	DAK NON FISIK-DANA BOK-BOK PUSKESMAS	-	Penguatan kualitas pelayanan dasar pendidikan, kesehatan dan perlindungan sosial			0,00	DINAS KESEHATAN
	1.02.02.2.02.0016	Pengelolaan Pelayanan Kesehatan Kerja dan Olahraga																		
			Jumlah Dokumen Hasil Pengelolaan Pelayanan Kesehatan Kerja dan Olahraga				-	1 Dokumen	0,00	0,00	1.000.000,00	1.000.000,00	Kota Bogor, Tanah Sareal, Sukaresmi Kota Bogor, Tanah Sareal, Sukadamai Kota Bogor, Tanah Sareal, Mekar Wangi	DAK NON FISIK-DANA BOK-BOK PUSKESMAS	-	Penguatan kualitas pelayanan dasar pendidikan, kesehatan dan perlindungan sosial			0,00	DINAS KESEHATAN
	1.02.02.2.02.0017	Pengelolaan Pelayanan Kesehatan Lingkungan																		
			Jumlah Dokumen Hasil Pengelolaan Pelayanan Kesehatan Lingkungan				-	1 Dokumen	0,00	0,00	19.600.000,00	19.600.000,00	Kota Bogor, Tanah Sareal, Sukaresmi Kota Bogor, Tanah Sareal, Sukadamai Kota Bogor, Tanah Sareal, Mekar Wangi	DAK NON FISIK-DANA BOK-BOK PUSKESMAS	-	Penguatan kualitas pelayanan dasar pendidikan, kesehatan dan perlindungan sosial			0,00	DINAS KESEHATAN
	1.02.02.2.02.0020	Pengelolaan Surveilans Kesehatan																		
			Jumlah Dokumen Hasil Pengelolaan Surveilans Kesehatan				-	1 Dokumen	0,00	0,00	13.150.000,00	13.150.000,00	Kota Bogor, Tanah Sareal, Sukaresmi Kota Bogor, Tanah Sareal, Sukadamai Kota Bogor, Tanah Sareal, Mekar Wangi	DAK NON FISIK-DANA BOK-BOK PUSKESMAS	-	Penguatan kualitas pelayanan dasar pendidikan, kesehatan dan perlindungan sosial			0,00	DINAS KESEHATAN
	1.02.02.2.02.0021	Pengelolaan Pelayanan Kesehatan Orang dengan Masalah Kesehatan Jiwa (ODMK)																		
			Jumlah Orang dengan Masalah Kejiwaan (ODMK) yang Mendapatkan Pelayanan Kesehatan				-	83 Orang	0,00	0,00	4.000.000,00	4.000.000,00	Kota Bogor, Tanah Sareal, Sukaresmi Kota Bogor, Tanah Sareal, Sukadamai Kota Bogor, Tanah Sareal, Mekar Wangi	DAK NON FISIK-DANA BOK-BOK PUSKESMAS	-	Penguatan kualitas pelayanan dasar pendidikan, kesehatan dan perlindungan sosial			0,00	DINAS KESEHATAN
	1.02.02.2.02.0025	Pelayanan Kesehatan Penyakit Menular dan Tidak Menular																		
			Jumlah Dokumen Hasil Pelayanan Kesehatan Penyakit Menular dan Tidak Menular				-	1 Dokumen	0,00	0,00	66.720.000,00	66.720.000,00	Kota Bogor, Tanah Sareal, Sukaresmi Kota Bogor, Tanah Sareal, Sukadamai Kota Bogor, Tanah Sareal, Mekar Wangi	DAK NON FISIK-DANA BOK-BOK PUSKESMAS	-	Penguatan kualitas pelayanan dasar pendidikan, kesehatan dan perlindungan sosial			0,00	DINAS KESEHATAN
	1.02.02.2.02.0033	Operasional Pelayanan Puskesmas																		
			Jumlah Dokumen Operasional Pelayanan Puskesmas				-	1 Dokumen	0,00	0,00	133.253.100,00	133.253.100,00	Kota Bogor, Tanah Sareal, Sukaresmi Kota Bogor, Tanah Sareal, Sukadamai Kota Bogor, Tanah Sareal, Mekar Wangi	DAK NON FISIK-DANA BOK-BOK PUSKESMAS	-	Penguatan kualitas pelayanan dasar pendidikan, kesehatan dan perlindungan sosial			0,00	DINAS KESEHATAN
	1.02.02.2.02.0034	Operasional Pelayanan Fasilitas Kesehatan Lainnya																		
			Jumlah Dokumen Operasional Pelayanan Fasilitas Kesehatan Lainnya				-	1 Dokumen	0,00	0,00	4.705.000,00	4.705.000,00	Kota Bogor, Tanah Sareal, Sukaresmi Kota Bogor, Tanah Sareal, Sukadamai Kota Bogor, Tanah Sareal, Mekar Wangi	DAK NON FISIK-DANA BOK-BOK PUSKESMAS	-	Penguatan kualitas pelayanan dasar pendidikan, kesehatan dan perlindungan sosial			0,00	DINAS KESEHATAN
	1.02.02.2.02.0044	Pengelolaan Pelayanan Kesehatan Reproduksi																		
			Jumlah dokumen hasil pengelolaan pelayanan kesehatan reproduksi				-	1 Dokumen	0,00	0,00	3.600.000,00	3.600.000,00	Kota Bogor, Tanah Sareal, Sukaresmi Kota Bogor, Tanah Sareal, Sukadamai Kota Bogor, Tanah Sareal, Mekar Wangi	DAK NON FISIK-DANA BOK-BOK PUSKESMAS	-	Penguatan kualitas pelayanan dasar pendidikan, kesehatan dan perlindungan sosial			0,00	DINAS KESEHATAN
	1.02.02.2.02.0046	Pengelolaan upaya kesehatan Ibu dan Anak																		

NO	KODE	URUSAN / BIDANG URUSAN / PROGRAM / KEGIATAN / SUB KEGIATAN	INDIKATOR PROGRAM / KEGIATAN / SUB KEGIATAN	TARGET AKHIR PERIODE RENSTRA OPD	REALISASI CAPAIAN RENJA OPD TAHUN 2023	PRAKIRAAN CAPAIAN TARGET RENJA OPD TAHUN 2024	CAPAIAN KINERJA DAN KERANGKA PENDANAAN										KELOMPOK SASARAN	PRAKIRAAN MAJU RENCANA TAHUN 2026		PERANGKAT DAERAH PENANGGUNG JAWAB
							TARGET 2025		PAGU INDIKATIF (Rp)			Bertambah/Berkurang (10-12)	LOKASI	SUMBER DANA	PRIORITAS			TARGET	PAGU INDIKATIF (Rp)	
							SEBELUM	SESUDAH	RKPD 2025	APBD 2025	RKPD PERUBAHAN 2025				NASIONAL	DAERAH				
1	2	3	4	5	6	7	8	9	10	11	12	13	14	15	16	17	18	19	20	21
			Jumlah dokumen hasil pengelolaan upaya kesehatan ibu dan anak				-	1 Dokumen	0,00	0,00	756.000,00	756.000,00	Kota Bogor, Tanah Sareal, Sukaresmi Kota Bogor, Tanah Sareal, Sukadamai Kota Bogor, Tanah Sareal, Mekar Wangi	DAK NON FISIK-DANA BOK-BOK PUSKESMAS	-	-			0,00	DINAS KESEHATAN
	1.02.02.2.02.0047	Pengelolaan Pelayanan Kelanjutusiaan																		
			Jumlah dokumen hasil pengelolaan pelayanan kelanjutusiaan				-	1 Dokumen	0,00	0,00	25.800.000,00	25.800.000,00	Kota Bogor, Tanah Sareal, Sukaresmi Kota Bogor, Tanah Sareal, Sukadamai Kota Bogor, Tanah Sareal, Mekar Wangi	DAK NON FISIK-DANA BOK-BOK PUSKESMAS	-	Penguatan kualitas pelayanan dasar pendidikan, kesehatan dan perlindungan sosial			0,00	DINAS KESEHATAN
	1.02.02.2.02.0048	Pengelolaan Layanan Imunisasi																		
			Jumlah Dokumen Hasil Pengelolaan Layanan Imunisasi				-	1 Dokumen	0,00	0,00	35.400.000,00	35.400.000,00	Kota Bogor, Tanah Sareal, Sukaresmi Kota Bogor, Tanah Sareal, Sukadamai Kota Bogor, Tanah Sareal, Mekar Wangi	DAK NON FISIK-DANA BOK-BOK PUSKESMAS	-	Penguatan kualitas pelayanan dasar pendidikan, kesehatan dan perlindungan sosial			0,00	DINAS KESEHATAN
3.	**1.02.05**	**PROGRAM PEMBERDAYAAN MASYARAKAT BIDANG KESEHATAN**	**Persentase Kelurahan siaga aktif mandiri Persentase Rumah Tangga ber PHBS**				**-**	**16,18 73,61 Persen Persen**	**17.479.390.579,00**	**17.245.274.179,00**	**17.260.804.012,00**	**117.316.521,00**							**17.596.707.100,00**	
	1.02.05.2.03	Pengembangan dan Pelaksanaan Upaya Kesehatan Bersumber Daya Masyarakat (UKBM) Tingkat Daerah Kabupaten/Kota	*Jumlah puskesmas yang melaksanakan Integrasi Layanan Primer (ILP) Persentase Posyandu Aktif Persentase UKBM yang memiliki strata purnama dan mandiri*				-	25 Puskesmas 42,00 Persen 87,00 Persen	16.999.986.012,00	16.852.786.012,00	16.931.826.012,00	-68.160.000,00			-	Penguatan kualitas pelayanan dasar pendidikan, kesehatan dan perlindungan sosial	-		17.422.367.000,00	DINAS KESEHATAN
	1.02.05.2.03.0001	Bimbingan Teknis dan Supervisi Pengembangan dan Pelaksanaan Upaya Kesehatan Bersumber Daya Masyarakat (UKBM)																		
			Jumlah Dokumen Hasil Bimbingan Teknis dan Supervisi Upaya Kesehatan Bersumber Daya Masyarakat (UKBM)				-	1 Dokumen	0,00	0,00	3.712.000,00	3.712.000,00	Kota Bogor, Tanah Sareal, Sukaresmi Kota Bogor, Tanah Sareal, Sukadamai Kota Bogor, Tanah Sareal, Mekar Wangi	DAK NON FISIK-DANA BOK-BOK PUSKESMAS	-	Penguatan kualitas pelayanan dasar pendidikan, kesehatan dan perlindungan sosial			0,00	DINAS KESEHATAN
		PUSKESMAS MULYAHARJA							**613.738.175.717,00**	**619.756.627.468,00**	**695.284.757.015,00**	**81.546.581.298,00**							**621.864.229.420,00**	
	1	**URUSAN PEMERINTAHAN WAJIB YANG BERKAITAN DENGAN PELAYANAN DASAR**							**613.738.175.717,00**	**619.756.627.468,00**	**695.284.757.015,00**	**81.546.581.298,00**							**621.864.229.420,00**	
	1.02	**URUSAN PEMERINTAHAN BIDANG KESEHATAN**							**613.738.175.717,00**	**619.756.627.468,00**	**695.284.757.015,00**	**81.546.581.298,00**							**621.864.229.420,00**	
1.	**1.02.01**	**PROGRAM PENUNJANG URUSAN PEMERINTAHAN DAERAH KABUPATEN/KOTA**	**Nilai SAKIP Aspek Evaluasi Internal di lingkup Perangkat Daerah Nilai SAKIP Aspek Perencanaan Kinerja di lingkup Perangkat Daera Persentase realisasi rencana tindak pengendalian resiko di lingkungan perangkat daerah Nilai SAKIP Aspek Pelaporan Kinerja di lingkup Perangkat Daerah Rata-rata Nilai SKM Aspek Pemenuhan Sarana Prasarana Nilai SAKIP Aspek Pengukuran Kinerja di lingkup Perangkat Daerah Rata-rata Nilai SKM Aspek Pemenuhan Kualitas SDM Rata-rata Nilai SKM Aspek Penanganan Pengaduan Persentase Pengelolaan BMD yang dikelola sesuai dengan ketentuan Transparansi pengelolaan keuangan daerah Persentase realisasi anggaran terhadap DPA**				**100 12,48 21,97 26,55 27,01 87,11 88,38 88,75 94 94 95,00 Persentase Nilai Nilai Nilai Nilai Nilai Nilai Persen Persentase Persen**	**23,00 27,60 100 14,25 87,11 28,50 88,75 88,38 94 94 95,00 Nilai Nilai Persentase Nilai Nilai Nilai Nilai Nilai Persen Persentase Persen**	**207.123.041.198,00**	**204.777.661.005,00**	**209.161.756.556,00**	**286.635.485,00**							**207.409.676.683,00**	
	1.02.01.2.07	Pengadaan Barang Milik Daerah Penunjang Urusan Pemerintah Daerah	*Persentase Pemenuhan Sarana Prasarana penunjang urusan pemerintahan sesuai RKBMD*				100 Persen	100 Persen	2.403.667.372,00	1.666.417.100,00	2.672.636.000,00	268.968.628,00			-	-	Pegawai di Lingkup Puskesmas		2.238.614.461,00	DINAS KESEHATAN
	1.02.01.2.07.0007	Pengadaan Aset Tetap Lainnya																		
			Jumlah Unit Aset Tetap Lainnya yang Disediakan				5 Unit	5 Unit	77.223.000,00	77.223.000,00	77.223.000,00	0,00	Kota Bogor, Bogor Selatan, Mulyaharja Kota Bogor, Bogor Selatan, Pamoyanan	DANA ALOKASI UMUM (DAU)	-	-			0,00	DINAS KESEHATAN
	1.02.01.2.08	Penyediaan Jasa Penunjang Urusan Pemerintahan Daerah	*Persentase pemenuhan penyediaan jasa penunjang urusan pemerintahan daerah*				100 Persen	100 Persen	2.418.866.813,00	2.391.293.883,00	2.391.293.883,00	-27.572.930,00			-	-	Pegawai di Lingkup Puskesmas		2.344.822.000,00	DINAS KESEHATAN
	1.02.01.2.08.0002	Penyediaan Jasa Komunikasi, Sumber Daya Air dan Listrik																		
			Jumlah Laporan Penyediaan Jasa Komunikasi, Sumber Daya Air dan Listrik yang Disediakan				1 Laporan	1 Laporan	55.077.000,00	55.077.000,00	55.077.000,00	0,00	Kota Bogor, Bogor Selatan, Mulyaharja Kota Bogor, Bogor Selatan, Pamoyanan	DANA ALOKASI UMUM (DAU)	-	-			0,00	DINAS KESEHATAN
	1.02.01.2.09	Pemeliharaan Barang Milik Daerah Penunjang Urusan Pemerintahan Daerah	*Persentase BMD lingkup perangkat daerah berkondisi baik*				100 Persen	100 Persen	2.532.063.835,00	1.616.841.746,00	1.921.566.706,00	-610.497.129,00			-	-	Pegawai di Lingkup Puskesmas		2.513.651.835,00	DINAS KESEHATAN
	1.02.01.2.09.0007	Pemeliharaan Aset Tetap Lainnya																		

NO	KODE	URUSAN / BIDANG URUSAN / PROGRAM / KEGIATAN / SUB KEGIATAN	INDIKATOR PROGRAM / KEGIATAN / SUB KEGIATAN	TARGET AKHIR PERIODE RENSTRA OPD	REALISASI CAPAIAN RENJA OPD TAHUN 2023	PRAKIRAAN CAPAIAN TARGET RENJA OPD TAHUN 2024	CAPAIAN KINERJA DAN KERANGKA PENDANAAN										KELOMPOK SASARAN	PRAKIRAAN MAJU RENCANA TAHUN 2026		PERANGKAT DAERAH PENANGGUNG JAWAB
							TARGET 2025		PAGU INDIKATIF (Rp)			Bertambah/Berkurang (10-12)	LOKASI	SUMBER DANA	PRIORITAS			TARGET	PAGU INDIKATIF (Rp)	
							SEBELUM	SESUDAH	RKPD 2025	APBD 2025	RKPD PERUBAHAN 2025				NASIONAL	DAERAH				
1	2	3	4	5	6	7	8	9	10	11	12	13	14	15	16	17	18	19	20	21
			Jumlah Aset Tetap Lainnya yang Dipelihara				26 Unit	26 Unit	17.700.000,00	17.700.000,00	17.700.000,00	0,00	Kota Bogor, Bogor Selatan, Mulyaharja Kota Bogor, Bogor Selatan, Pamoyanan	DANA ALOKASI UMUM (DAU)	-	-			0,00	DINAS KESEHATAN
	1.02.01.2.10	Peningkatan Pelayanan BLUD	*Persentase UPTD yang menerapkan BLUD*				100 Persen	100 Persen	65.520.943.159,00	65.520.943.159,00	69.661.615.329,00	4.140.672.170,00			-	-	Masyarakat		67.772.246.852,00	DINAS KESEHATAN
	1.02.01.2.10.0001	Pelayanan dan Penunjang Pelayanan BLUD																		
			Jumlah BLUD yang Menyediakan Pelayanan dan Penunjang Pelayanan				1 Unit Kerja	1 Unit Kerja	1.943.032.811,00	1.943.032.811,00	2.441.108.059,00	498.075.248,00	Kota Bogor, Bogor Selatan, Mulyaharja Kota Bogor, Bogor Selatan, Pamoyanan	PENDAPATAN DARI BLUD	-	-			2.038.161.541,00	DINAS KESEHATAN
2.	**1.02.02**	**PROGRAM PEMENUHAN UPAYA KESEHATAN PERORANGAN DAN UPAYA KESEHATAN MASYARAKAT**	**Prevalensi ODGJ Persentase FKTP Pemerintah dengan ketersediaan obat esensial dan bahan habis pakai (BHP) Persentase fasilitas kesehatan yang terakreditasi Angka Kematian Bayi per 1.000 kelahiran hidup Prevalensi Diabetes Melitus Prevalensi Hipertensi Rasio Puskesmas per 30.000 penduduk Angka Kematian Balita Per 1.000 kelahiran hidup Angka Kematian Ibu Persentase fasilitas kesehatan pemerintah yang memenuhi standar Angka Keberhasilan Pengobatan TB Persentase keluarga yang di intervensi melalui pendekatan keluarga Persentase Balita Berstatus Gizi Normal Predikat STBM Insiden rate HIV**				**-**	**0,14 100 55 6,9 2,05 8,4 0,673 7,6 92,02 80 90 94 87,1 Madya 0,18 Persen Persen Persen Angka Persen Persen Rasio Angka Angka Persen Persen Persen Persen Predikat Angka**	**386.631.596.460,00**	**395.315.873.204,00**	**465.207.675.767,00**	**8.299.249.177,00**						**394.930.845.637,00**	
	1.02.02.2.02	Penyediaan Layanan Kesehatan untuk UKM dan UKP Rujukan Tingkat Daerah Kabupaten/Kota	*Cakupan Pelayanan Kesehatan Balita sesuai Standar Persentase anak usia pendidikan dasar yang mendapatkan pelayanan kesehatan sesuai standar Persentase ibu hamil mendapatkan pelayanan kesehatan ibu hamil Persentase ODGJ berat yang mendapatkan pelayanan kesehatan jiwa sesuai standar Persentase orang dengan risiko terinfeksi HIV mendapatkan pelayanan deteksi dini HIV sesuai standar Persentase Orang terduga TBC mendapatkan pelayanan TBC sesuai standar Persentase orang usia 15–59 tahun mendapatkan skrining kesehatan sesuai standar Persentase penderita DM yang mendapatkan pelayanan kesehatan sesuai standar Persentase penderita Hipertensi yang mendapatkan pelayanan kesehatan sesuai standar Persentase warga negara usia 60 tahun ke atas mendapatkan skrining kesehatan sesuai standar Presentase bayi baru lahir mendapatkan pelayanan kesehatan bayi baru lahir*				-	100 Persen	351.196.989.499,00	362.548.120.781,00	404.625.774.044,00	53.428.784.545,00			-	Penguatan kualitas pelayanan dasar pendidikan, kesehatan dan perlindungan sosial	-		379.176.928.815,00	DINAS KESEHATAN
	1.02.02.2.02.0001	Pengelolaan Pelayanan Kesehatan Ibu Hamil																		
			Jumlah Ibu Hamil yang Mendapatkan Pelayanan Kesehatan Sesuai Standar				-	613 Orang	0,00	0,00	21.450.000,00	21.450.000,00	Kota Bogor, Bogor Selatan, Mulyaharja	DAK NON FISIK-DANA BOK-BOK PUSKESMAS	-	Penguatan kualitas pelayanan dasar pendidikan, kesehatan dan perlindungan sosial			0,00	DINAS KESEHATAN
	1.02.02.2.02.0005	Pengelolaan Pelayanan Kesehatan pada Usia Pendidikan Dasar																		
			Jumlah Anak Usia Pendidikan Dasar yang Mendapatkan Pelayanan Kesehatan Sesuai Standar				-	5696 Orang	0,00	0,00	20.250.000,00	20.250.000,00	Kota Bogor, Bogor Selatan, Mulyaharja	DAK NON FISIK-DANA BOK-BOK PUSKESMAS	-	Penguatan kualitas pelayanan dasar pendidikan, kesehatan dan perlindungan sosial			0,00	DINAS KESEHATAN
	1.02.02.2.02.0010	Pengelolaan Pelayanan Kesehatan Orang dengan Gangguan Jiwa Berat																		
			Jumlah Orang yang Mendapatkan Pelayanan Kesehatan Orang dengan Gangguan Jiwa Berat Sesuai Standar				-	60 Orang	0,00	0,00	3.000.000,00	3.000.000,00	Kota Bogor, Bogor Selatan, Mulyaharja	DAK NON FISIK-DANA BOK-BOK PUSKESMAS	-	Penguatan kualitas pelayanan dasar pendidikan, kesehatan dan perlindungan sosial			0,00	DINAS KESEHATAN
	1.02.02.2.02.0011	Pengelolaan Pelayanan Kesehatan Orang Terduga Tuberkulosis																		
			Jumlah Orang Terduga Menderita Tuberkulosis yang Mendapatkan Pelayanan Sesuai Standar				-	1103 Orang	0,00	0,00	15.000.000,00	15.000.000,00	Kota Bogor, Bogor Selatan, Mulyaharja	DAK NON FISIK-DANA BOK-BOK PUSKESMAS	-	Penguatan kualitas pelayanan dasar pendidikan, kesehatan dan perlindungan sosial			0,00	DINAS KESEHATAN
	1.02.02.2.02.0015	Pengelolaan Pelayanan Kesehatan Gizi Masyarakat																		
			Jumlah Dokumen Hasil Pengelolaan Pelayanan Kesehatan Gizi Masyarakat				-	1 Dokumen	0,00	0,00	310.102.000,00	310.102.000,00	Kota Bogor, Bogor Selatan, Mulyaharja	DAK NON FISIK-DANA BOK-BOK PUSKESMAS	-	Penguatan kualitas pelayanan dasar pendidikan, kesehatan dan perlindungan sosial			0,00	DINAS KESEHATAN
	1.02.02.2.02.0016	Pengelolaan Pelayanan Kesehatan Kerja dan Olahraga																		

NO	KODE	URUSAN / BIDANG URUSAN / PROGRAM / KEGIATAN / SUB KEGIATAN	INDIKATOR PROGRAM / KEGIATAN / SUB KEGIATAN	TARGET AKHIR PERIODE RENSTRA OPD	REALISASI CAPAIAN RENJA OPD TAHUN 2023	PRAKIRAAN CAPAIAN TARGET RENJA OPD TAHUN 2024	CAPAIAN KINERJA DAN KERANGKA PENDANAAN										KELOMPOK SASARAN	PRAKIRAAN MAJU RENCANA TAHUN 2026		PERANGKAT DAERAH PENANGGUNG JAWAB
							TARGET 2025		PAGU INDIKATIF (Rp)			Bertambah/Berkurang (10-12)	LOKASI	SUMBER DANA	PRIORITAS			TARGET	PAGU INDIKATIF (Rp)	
							SEBELUM	SESUDAH	RKPD 2025	APBD 2025	RKPD PERUBAHAN 2025				NASIONAL	DAERAH				
1	2	3	4	5	6	7	8	9	10	11	12	13	14	15	16	17	18	19	20	21
			Jumlah Dokumen Hasil Pengelolaan Pelayanan Kesehatan Kerja dan Olahraga				-	1 Dokumen	0,00	0,00	1.000.000,00	1.000.000,00	Kota Bogor, Bogor Selatan, Mulyaharja	DAK NON FISIK-DANA BOK-BOK PUSKESMAS	-	Penguatan kualitas pelayanan dasar pendidikan, kesehatan dan perlindungan sosial			0,00	DINAS KESEHATAN
	1.02.02.2.02.0017	Pengelolaan Pelayanan Kesehatan Lingkungan																		
			Jumlah Dokumen Hasil Pengelolaan Pelayanan Kesehatan Lingkungan				-	1 Dokumen	0,00	0,00	19.600.000,00	19.600.000,00	Kota Bogor, Bogor Selatan, Mulyaharja	DAK NON FISIK-DANA BOK-BOK PUSKESMAS	-	Penguatan kualitas pelayanan dasar pendidikan, kesehatan dan perlindungan sosial			0,00	DINAS KESEHATAN
	1.02.02.2.02.0020	Pengelolaan Surveilans Kesehatan																		
			Jumlah Dokumen Hasil Pengelolaan Surveilans Kesehatan				-	1 Dokumen	0,00	0,00	13.650.000,00	13.650.000,00	Kota Bogor, Bogor Selatan, Mulyaharja	DAK NON FISIK-DANA BOK-BOK PUSKESMAS	-	Penguatan kualitas pelayanan dasar pendidikan, kesehatan dan perlindungan sosial			0,00	DINAS KESEHATAN
	1.02.02.2.02.0021	Pengelolaan Pelayanan Kesehatan Orang dengan Masalah Kesehatan Jiwa (ODMK)																		
			Jumlah Orang dengan Masalah Kejiwaan (ODMK) yang Mendapatkan Pelayanan Kesehatan				-	60 Orang	0,00	0,00	4.000.000,00	4.000.000,00	Kota Bogor, Bogor Selatan, Mulyaharja	DAK NON FISIK-DANA BOK-BOK PUSKESMAS	-	Penguatan kualitas pelayanan dasar pendidikan, kesehatan dan perlindungan sosial			0,00	DINAS KESEHATAN
	1.02.02.2.02.0025	Pelayanan Kesehatan Penyakit Menular dan Tidak Menular																		
			Jumlah Dokumen Hasil Pelayanan Kesehatan Penyakit Menular dan Tidak Menular				-	1 Dokumen	0,00	0,00	62.040.000,00	62.040.000,00	Kota Bogor, Bogor Selatan, Mulyaharja	DAK NON FISIK-DANA BOK-BOK PUSKESMAS	-	Penguatan kualitas pelayanan dasar pendidikan, kesehatan dan perlindungan sosial			0,00	DINAS KESEHATAN
	1.02.02.2.02.0033	Operasional Pelayanan Puskesmas																		
			Jumlah Dokumen Operasional Pelayanan Puskesmas				-	1 Dokumen	0,00	0,00	112.118.100,00	112.118.100,00	Kota Bogor, Bogor Selatan, Mulyaharja	DAK NON FISIK-DANA BOK-BOK PUSKESMAS	-	Penguatan kualitas pelayanan dasar pendidikan, kesehatan dan perlindungan sosial			0,00	DINAS KESEHATAN
	1.02.02.2.02.0034	Operasional Pelayanan Fasilitas Kesehatan Lainnya																		
			Jumlah Dokumen Operasional Pelayanan Fasilitas Kesehatan Lainnya				-	1 Dokumen	0,00	0,00	5.465.000,00	5.465.000,00	Kota Bogor, Bogor Selatan, Mulyaharja	DAK NON FISIK-DANA BOK-BOK PUSKESMAS	-	Penguatan kualitas pelayanan dasar pendidikan, kesehatan dan perlindungan sosial			0,00	DINAS KESEHATAN
	1.02.02.2.02.0044	Pengelolaan Pelayanan Kesehatan Reproduksi																		
			Jumlah dokumen hasil pengelolaan pelayanan kesehatan reproduksi				-	1 Dokumen	0,00	0,00	2.400.000,00	2.400.000,00	Kota Bogor, Bogor Selatan, Mulyaharja	DAK NON FISIK-DANA BOK-BOK PUSKESMAS	-	Penguatan kualitas pelayanan dasar pendidikan, kesehatan dan perlindungan sosial			0,00	DINAS KESEHATAN
	1.02.02.2.02.0046	Pengelolaan upaya kesehatan Ibu dan Anak																		
			Jumlah dokumen hasil pengelolaan upaya kesehatan ibu dan anak				-	1 Dokumen	0,00	0,00	540.000,00	540.000,00	Kota Bogor, Bogor Selatan, Mulyaharja	DAK NON FISIK-DANA BOK-BOK PUSKESMAS	-	Penguatan kualitas pelayanan dasar pendidikan, kesehatan dan perlindungan sosial			0,00	DINAS KESEHATAN
	1.02.02.2.02.0047	Pengelolaan Pelayanan Kelanjutusiaan																		
			Jumlah dokumen hasil pengelolaan pelayanan kelanjutusiaan				-	1 Dokumen	0,00	0,00	17.400.000,00	17.400.000,00	Kota Bogor, Bogor Selatan, Mulyaharja	DAK NON FISIK-DANA BOK-BOK PUSKESMAS	-	Penguatan kualitas pelayanan dasar pendidikan, kesehatan dan perlindungan sosial			0,00	DINAS KESEHATAN
	1.02.02.2.02.0048	Pengelolaan Layanan Imunisasi																		
			Jumlah Dokumen Hasil Pengelolaan Layanan Imunisasi				-	1 Dokumen	0,00	0,00	24.700.000,00	24.700.000,00	Kota Bogor, Bogor Selatan, Mulyaharja	DAK NON FISIK-DANA BOK-BOK PUSKESMAS	-	Penguatan kualitas pelayanan dasar pendidikan, kesehatan dan perlindungan sosial			0,00	DINAS KESEHATAN
3.	**1.02.05**	**PROGRAM PEMBERDAYAAN MASYARAKAT BIDANG KESEHATAN**	**Persentase Kelurahan Siaga Aktif Mandiri Persentase Rumah Tangga ber PHBS**				**-**	**16,18 73,61 Persen Persen**	**17.479.390.579,00**	**17.245.274.179,00**	**17.260.804.012,00**	**117.316.521,00**							**17.596.707.100,00**	
	1.02.05.2.03	Pengembangan dan Pelaksanaan Upaya Kesehatan Bersumber Daya Masyarakat (UKBM) Tingkat Daerah Kabupaten/Kota	-				-	-	16.999.986.012,00	16.852.786.012,00	16.931.826.012,00	-68.160.000,00			-	Penguatan kualitas pelayanan dasar pendidikan, kesehatan dan perlindungan sosial	-		17.422.367.000,00	DINAS KESEHATAN
	1.02.05.2.03.0001	Bimbingan Teknis dan Supervisi Pengembangan dan Pelaksanaan Upaya Kesehatan Bersumber Daya Masyarakat (UKBM)																		
			Jumlah Dokumen Hasil Bimbingan Teknis dan Supervisi Upaya Kesehatan Bersumber Daya Masyarakat (UKBM)				-	1 Dokumen	0,00	0,00	3.712.000,00	3.712.000,00	Kota Bogor, Bogor Selatan, Mulyaharja	DAK NON FISIK-DANA BOK-BOK PUSKESMAS	-	Penguatan kualitas pelayanan dasar pendidikan, kesehatan dan perlindungan sosial			0,00	DINAS KESEHATAN
		UPTD LABORATORIUM KESEHATAN DAERAH							**613.738.175.717,00**	**619.756.627.468,00**	**695.284.757.015,00**	**81.546.581.298,00**							**621.864.229.420,00**	
	1	**URUSAN PEMERINTAHAN WAJIB YANG BERKAITAN DENGAN PELAYANAN DASAR**							**613.738.175.717,00**	**619.756.627.468,00**	**695.284.757.015,00**	**81.546.581.298,00**							**621.864.229.420,00**	
	1.02	**URUSAN PEMERINTAHAN BIDANG KESEHATAN**							**613.738.175.717,00**	**619.756.627.468,00**	**695.284.757.015,00**	**81.546.581.298,00**							**621.864.229.420,00**	

NO	KODE	URUSAN / BIDANG URUSAN / PROGRAM / KEGIATAN / SUB KEGIATAN	INDIKATOR PROGRAM / KEGIATAN / SUB KEGIATAN	TARGET AKHIR PERIODE RENSTRA OPD	REALISASI CAPAIAN RENJA OPD TAHUN 2023	PRAKIRAAN CAPAIAN TARGET RENJA OPD TAHUN 2024	CAPAIAN KINERJA DAN KERANGKA PENDANAAN										KELOMPOK SASARAN	PRAKIRAAN MAJU RENCANA TAHUN 2026		PERANGKAT DAERAH PENANGGUNG JAWAB
							TARGET 2025		PAGU INDIKATIF (Rp)			Bertambah/Berkurang (10-12)	LOKASI	SUMBER DANA	PRIORITAS			TARGET	PAGU INDIKATIF (Rp)	
							SEBELUM	SESUDAH	RKPD 2025	APBD 2025	RKPD PERUBAHAN 2025				NASIONAL	DAERAH				
1	2	3	4	5	6	7	8	9	10	11	12	13	14	15	16	17	18	19	20	21
1.	**1.02.01**	**PROGRAM PENUNJANG URUSAN PEMERINTAHAN DAERAH KABUPATEN/KOTA**	**Nilai SAKIP Aspek Evaluasi Internal di lingkup Perangkat Daerah Nilai SAKIP Aspek Perencanaan Kinerja di lingkup Perangkat Daera Persentase kepatuhan anggaran Nilai SAKIP Aspek Pelaporan Kinerja di lingkup Perangkat Daerah Rata-rata Nilai SKM Aspek Pemenuhan Sarana Prasarana Nilai SAKIP Aspek Pengukuran Kinerja di lingkup Perangkat Daerah Rata-rata Nilai SKM Aspek Pemenuhan Kualitas SDM Rata-rata Nilai SKM Aspek Pemenuhan Persyaratan, Prosedur, Waktu, Tarif, dan Standar Layanan Persentase Pengelolaan BMD yang dikelola sesuai dengan ketentuan Transparansi pengelolaan keuangan daerah Persentase realisasi anggaran terhadap DPA**				**100 12,48 21,97 26,55 27,01 87,11 88,38 88,75 94 94 95,00 Persentase Nilai Nilai Nilai Nilai Nilai Nilai Nilai Persen Persentase Persen**	**23,00 27,60 100 14,25 87,11 28,50 88,75 88,38 94 94 95,00 Nilai Nilai Persentase Nilai Nilai Nilai Nilai Nilai Nilai Persen Persentase Persen**	**207.123.041.198,00**	**204.777.661.005,00**	**209.161.756.556,00**	**286.635.485,00**							**207.409.676.683,00**	
	1.02.01.2.10	Peningkatan Pelayanan BLUD	*Persentase UPTD yang menerapkan BLUD*				100 Persen	100 Persen	65.520.943.159,00	65.520.943.159,00	69.661.615.329,00	4.140.672.170,00			-	-	Masyarakat		67.772.246.852,00	DINAS KESEHATAN
	1.02.01.2.10.0001	Pelayanan dan Penunjang Pelayanan BLUD																		
			Jumlah BLUD yang Menyediakan Pelayanan dan Penunjang Pelayanan				1 Unit Kerja	1 Unit Kerja	1.583.262.434,00	1.583.262.434,00	1.586.067.737,00	2.805.303,00	Kota Bogor, Semua Kecamatan, Semua Kel/Desa	PENDAPATAN DARI BLUD	-	-			1.741.588.677,00	DINAS KESEHATAN
		RUMAH SAKIT UMUM DAERAH							**613.738.175.717,00**	**619.756.627.468,00**	**695.284.757.015,00**	**81.546.581.298,00**							**621.864.229.420,00**	
	1	**URUSAN PEMERINTAHAN WAJIB YANG BERKAITAN DENGAN PELAYANAN DASAR**							**613.738.175.717,00**	**619.756.627.468,00**	**695.284.757.015,00**	**81.546.581.298,00**							**621.864.229.420,00**	
	1.02	**URUSAN PEMERINTAHAN BIDANG KESEHATAN**							**613.738.175.717,00**	**619.756.627.468,00**	**695.284.757.015,00**	**81.546.581.298,00**							**621.864.229.420,00**	
1.	**1.02.02**	**PROGRAM PEMENUHAN UPAYA KESEHATAN PERORANGAN DAN UPAYA KESEHATAN MASYARAKAT**	**Prevalensi ODGJ Persentase FKTP Pemerintah dengan ketersediaan obat esensial dan bahan habis pakai (BHP) Persentase fasilitas kesehatan yang terakreditasi Angka Kematian Bayi per 1.000 kelahiran hidup Prevalensi Diabetes Melitus Prevalensi Hipertensi Rasio Puskesmas per 30.000 penduduk Angka Kematian Balita Per 1.000 kelahiran hidup Angka Kematian Ibu Capaian SPM RSUD Kota Bogor Persentase fasilitas kesehatan pemerintah yang memenuhi standar Angka Keberhasilan Pengobatan TB Persentase keluarga yang di intervensi melalui pendekatan keluarga Persentase Balita Berstatus Gizi Normal Predikat STBM Insiden rate HIV**				**-**	**0,14 100 55 6,9 2,05 8,4 0,673 7,6 92,02 93,10 80 90 94 87,1 Madya 0,18 Persen Persen Persen Angka Persen Persen Rasio Angka Angka Persen Persen Persen Persen Persen Predikat Angka**	**386.631.596.460,00**	**395.315.873.204,00**	**465.207.675.767,00**	**8.299.249.177,00**							**394.930.845.637,00**	
	1.02.02.2.01	Penyediaan Fasilitas Pelayanan Kesehatan untuk UKM dan UKP Kewenangan Daerah Kabupaten/Kota	*Jumlah Puskesmas yang dipenuhi kebutuhan obat essensial dan bahan habis pakai (BHP) Jumlah puskesmas yang melaksanakan Integrasi Layanan Primer (ILP) Jumlah puskesmas yang melakukan intervensi kesehatan dasar melalui pendekatan keluarga Persentase kelengkapan sarana, prasarana dan alat kesehatan UKM dan UKP Kewenangan Daerah*				-	23 Unit 25 Puskesmas 71,47 Persen	33.340.461.153,00	30.980.740.025,00	58.403.490.825,00	25.063.029.672,00			-	Penguatan kualitas pelayanan dasar pendidikan, kesehatan dan perlindungan sosial	-		14.057.649.222,00	DINAS KESEHATAN
	1.02.02.2.01.0014	Pengadaan Alat Kesehatan/Alat Penunjang Medik Fasilitas Pelayanan Kesehatan																		
			Jumlah Alat Kesehatan/Alat Penunjang Medik Fasilitas Pelayanan Kesehatan yang Disediakan				-	32 Unit	0,00	0,00	15.000.000.000,00	15.000.000.000,00	Kota Bogor, Semua Kecamatan, Semua Kel/Desa	DAK FISIK-BIDANG KESEHATAN DAN KB-REGULER-PENGUATAN SISTEM KESEHATAN	-	Penguatan kualitas pelayanan dasar pendidikan, kesehatan dan perlindungan sosial			0,00	DINAS KESEHATAN

NO	KODE	URUSAN / BIDANG URUSAN / PROGRAM / KEGIATAN / SUB KEGIATAN	INDIKATOR PROGRAM / KEGIATAN / SUB KEGIATAN	TARGET AKHIR PERIODE RENSTRA OPD	REALISASI CAPAIAN RENJA OPD TAHUN 2023	PRAKIRAAN CAPAIAN TARGET RENJA OPD TAHUN 2024	CAPAIAN KINERJA DAN KERANGKA PENDANAAN										KELOMPOK SASARAN	PRAKIRAAN MAJU RENCANA TAHUN 2026		PERANGKAT DAERAH PENANGGUNG JAWAB
							TARGET 2025		PAGU INDIKATIF (Rp)			Bertambah/Berkurang (10-12)	LOKASI	SUMBER DANA	PRIORITAS			TARGET	PAGU INDIKATIF (Rp)	
							SEBELUM	SESUDAH	RKPD 2025	APBD 2025	RKPD PERUBAHAN 2025				NASIONAL	DAERAH				
1	2	3	4	5	6	7	8	9	10	11	12	13	14	15	16	17	18	19	20	21
	1.02.02.2.02	Penyediaan Layanan Kesehatan untuk UKM dan UKP Rujukan Tingkat Daerah Kabupaten/Kota	*Cakupan kelurahan mengalami KLB yang dilakukan penyelidikan epidemiologi < 24 jam* *Cakupan Pelayanan Kesehatan Balita sesuai Standar* *Jumlah desa/kelurahan yang melaksanakan STBM* *Jumlah Fasilitas pelayanan kesehatan yang terakreditasi* *Jumlah penduduk yang memiliki jaminan kesehatan nasional* *Persentase anak usia pendidikan dasar yang mendapatkan pelayanan kesehatan sesuai standar* *Persentase Balita berat badan sangat kurang dan Berat badan Kurang (Underweight)* *Persentase Balita gizi buruk dan gizi kurang (Wasting)* *Persentase Balita Sangat Pendek dan Pendek (Stunting)* *Persentase bayi baru lahir mendapatkan pelayanan kesehatan bayi baru lahir* *Persentase ibu bersalin mendapatkan pelayanan persalinan* *Persentase ibu hamil mendapatkan pelayanan kesehatan ibu hamil* *Persentase Layanan Sistem Rujukan Konseling dan Call Center 24 Jam* *Persentase ODGJ berat yang mendapatkan pelayanan kesehatan jiwa sesuai standar* *Persentase orang dengan risiko terinfeksi HIV mendapatkan pelayanan deteksi dini HIV sesuai standar* *Persentase Orang terduga TBC mendapatkan pelayanan TBC sesuai standar* *Persentase orang usia 15–59 tahun mendapatkan skrining kesehatan sesuai standar* *Persentase pemenuhan media promosi kesehatan* *Persentase penderita DM yang mendapatkan pelayanan kesehatan sesuai standar* *Persentase penderita Hipertensi yang mendapatkan pelayanan kesehatan sesuai standar* *Persentase Puskesmas dan RS Kesehatan Yang telah Terdaftar serta aktif menggunakan SISRUTE untuk melakukan Rujukan dan Rujukan Balik* *Persentase puskesmas dengan kinerja baik* *Persentase puskesmas yang melaksanakan kesehatan kerja* *Persentase warga negara usia 60 tahun ke atas mendapatkan skrining kesehatan sesuai standar*				100 Persen 1.122.772 Orang 2,30 Persen 4,13 Persen 56 Persen 68 Kelurahan 75,00 Persen 93 Unit 9,6 Persen	100 Persen 1.122.772 Orang 2,30 Persen 4,13 Persen 56 Persen 68 Kelurahan 75,00 Persen 93 Unit 9,6 Persen	351.196.989.499,00	362.548.120.781,00	404.625.774.044,00	53.428.784.545,00			-	-	Masyarakat		379.176.928.815,00	DINAS KESEHATAN
	1.02.02.2.02.0032	Operasional Pelayanan Rumah Sakit																		
			Jumlah Dokumen Operasional Pelayanan Rumah Sakit				2 Dokumen	2 Dokumen	290.000.000.000,00	290.000.000.000,00	300.561.576.094,00	10.561.576.094,00	Kota Bogor, Semua Kecamatan, Semua Kel/Desa	PENDAPATAN DARI BLUD	-	-			300.000.000.000,00	DINAS KESEHATAN
		UPTD PUBLIC SAFETY CENTER GERAKAN EMERGENSI TERPADU 119							**613.738.175.717,00**	**619.756.627.468,00**	**695.284.757.015,00**	**81.546.581.298,00**							**621.864.229.420,00**	
	1	**URUSAN PEMERINTAHAN WAJIB YANG BERKAITAN DENGAN PELAYANAN DASAR**							**613.738.175.717,00**	**619.756.627.468,00**	**695.284.757.015,00**	**81.546.581.298,00**							**621.864.229.420,00**	
	1.02	**URUSAN PEMERINTAHAN BIDANG KESEHATAN**							**613.738.175.717,00**	**619.756.627.468,00**	**695.284.757.015,00**	**81.546.581.298,00**							**621.864.229.420,00**	
1.	**1.02.02**	**PROGRAM PEMENUHAN UPAYA KESEHATAN PERORANGAN DAN UPAYA KESEHATAN MASYARAKAT**	**Prevalensi ODGJ Persentase penanganan kesehatan pada KLB/Bencana Persentase Fasilitas Kesehatan yang terakreditasi Angka Kematian Bayi per 1000 kelahiran hidup Prevalensi Diabetes Melitus Prevalensi Hipertensi Rasio Puskesmas per 30.000 penduduk Angka Kematian Balita Per 1000 kelahiran hidup Angka Keberhasilan Pengobatan TB Rasio Kematian Ibu Per 100.000 kelahiran hidup Persentase Fasilitas kesehatan Pemerintah yang memenuhi standar Capaian SPM RSUD Kota Bogor Persentase Balita Berstatus Gizi Normal Persentase keluarga yang di intervensi melalui pendekatan keluarga Predikat STBM Insiden Rate HIV**				**0,14 0,18 0,673 100 2,05 2,7 2,9 54,5 55 8,4 87,1 90 92 93,1 94 Paripurna Persen Angka Rasio Persen Persen Angka Angka Rasio Persen Persen Persen Persen Persen Persen Persen Predikat**	**0,14 100 55 6,9 2,05 8,4 0,673 7,6 90 92,02 92 93,1 87,1 94 Madya 0,18 Persen Persen Persen Angka Persen Persen Rasio Angka Persen Rasio Persen Persen Persen Persen Persen Predikat Angka**	**386.631.596.460,00**	**395.315.873.204,00**	**465.207.675.767,00**	**8.299.249.177,00**							**394.930.845.637,00**	

NO	KODE	URUSAN / BIDANG URUSAN / PROGRAM / KEGIATAN / SUB KEGIATAN	INDIKATOR PROGRAM / KEGIATAN / SUB KEGIATAN	TARGET AKHIR PERIODE RENSTRA OPD	REALISASI CAPAIAN RENJA OPD TAHUN 2023	PRAKIRAAN CAPAIAN TARGET RENJA OPD TAHUN 2024	CAPAIAN KINERJA DAN KERANGKA PENDANAAN										KELOMPOK SASARAN	PRAKIRAAN MAJU RENCANA TAHUN 2026		PERANGKAT DAERAH PENANGGUNG JAWAB
							TARGET 2025		PAGU INDIKATIF (Rp)			Bertambah/Berkurang (10-12)	LOKASI	SUMBER DANA	PRIORITAS			TARGET	PAGU INDIKATIF (Rp)	
							SEBELUM	SESUDAH	RKPD 2025	APBD 2025	RKPD PERUBAHAN 2025				NASIONAL	DAERAH				
1	2	3	4	5	6	7	8	9	10	11	12	13	14	15	16	17	18	19	20	21
	1.02.02.2.02	Penyediaan Layanan Kesehatan untuk UKM dan UKP Rujukan Tingkat Daerah Kabupaten/Kota	*Cakupan kelurahan mengalami KLB yang dilakukan penyelidikan epidemiologi < 24 jam* *Cakupan Pelayanan Kesehatan Balita sesuai Standar* *Jumlah desa/kelurahan yang melaksanakan STBM* *Jumlah Fasilitas pelayanan kesehatan yang terakreditasi* *Jumlah penduduk yang memiliki jaminan kesehatan nasional* *Persentase anak usia pendidikan dasar yang mendapatkan pelayanan kesehatan sesuai standar* *Persentase Balita berat badan sangat kurang dan Berat badan Kurang (Underweight)* *Persentase Balita gizi buruk dan gizi kurang (Wasting)* *Persentase Balita Sangat Pendek dan Pendek (Stunting)* *Persentase bayi baru lahir mendapatkan pelayanan kesehatan bayi baru lahir* *Persentase ibu bersalin mendapatkan pelayanan persalinan* *Persentase ibu hamil mendapatkan pelayanan kesehatan ibu hamil* *Persentase Layanan Sistem Rujukan Konseling dan Call Center 24 Jam* *Persentase ODGJ berat yang mendapatkan pelayanan kesehatan jiwa sesuai standar* *Persentase orang dengan risiko terinfeksi HIV mendapatkan pelayanan deteksi dini HIV sesuai standar* *Persentase Orang terduga TBC mendapatkan pelayanan TBC sesuai standar* *Persentase orang usia 15–59 tahun mendapatkan skrining kesehatan sesuai standar* *Persentase pemenuhan media promosi kesehatan* *Persentase penderita DM yang mendapatkan pelayanan kesehatan sesuai standar* *Persentase penderita Hipertensi yang mendapatkan pelayanan kesehatan sesuai standar* *Persentase Puskesmas dan RS Kesehatan Yang telah Terdaftar serta aktif menggunakan SISRUTE untuk melakukan Rujukan dan Rujukan Balik* *Persentase puskesmas dengan kinerja baik* *Persentase puskesmas yang melaksanakan kesehatan kerja* *Persentase warga negara usia 60 tahun ke atas mendapatkan skrining kesehatan sesuai standar*				100 Persen 1.122.772 Orang 2,30 Persen 4,13 Persen 56 Persen 68 Kelurahan 75,00 Persen 93 Unit 9,6 Persen	100 Persen 1.122.772 Orang 2,30 Persen 4,13 Persen 56 Persen 68 Kelurahan 75,00 Persen 93 Unit 9,6 Persen	351.196.989.499,00	362.548.120.781,00	404.625.774.044,00	53.428.784.545,00			-	-	Masyarakat		379.176.928.815,00	DINAS KESEHATAN
	1.02.02.2.02.0034	Operasional Pelayanan Fasilitas Kesehatan Lainnya																		
			Jumlah Dokumen Operasional Pelayanan Fasilitas Kesehatan Lainnya				1 Dokumen	1 Dokumen	50.000.000,00	45.924.000,00	45.924.000,00	-4.076.000,00	Kota Bogor, Semua Kecamatan, Semua Kel/Desa	DANA ALOKASI UMUM (DAU)	-	-			60.000.000,00	DINAS KESEHATAN
		DINAS PEKERJAAN UMUM DAN PENATAAN RUANG							**137.199.542.555,00**	**152.052.093.171,00**	**245.504.569.980,96**	**108.305.027.425,96**							**134.457.585.235,00**	
	1	**URUSAN PEMERINTAHAN WAJIB YANG BERKAITAN DENGAN PELAYANAN DASAR**							**137.199.542.555,00**	**152.052.093.171,00**	**245.504.569.980,96**	**108.305.027.425,96**							**134.457.585.235,00**	
	1.03	**URUSAN PEMERINTAHAN BIDANG PEKERJAAN UMUM DAN PENATAAN RUANG**							**137.199.542.555,00**	**152.052.093.171,00**	**245.504.569.980,96**	**108.305.027.425,96**							**134.457.585.235,00**	
1.	**1.03.01**	**PROGRAM PENUNJANG URUSAN PEMERINTAHAN DAERAH KABUPATEN/KOTA**	**Persentase realisasi rencana tindak pengendalian resiko di lingkungan perangkat daerah** **Nilai SAKIP Aspek Pelaporan Kinerja di lingkup Perangkat Daerah** **Nilai SAKIP Aspek Evaluasi Internal di lingkup Perangkat Daerah** **Nilai SAKIP Aspek Pengukuran Kinerja di lingkup Perangkat Daerah** **Nilai SAKIP Aspek Perencanaan Kinerja di lingkup Perangkat Daerah** **Rata-rata Nilai SKM Aspek Pemenuhan Sarana Prasarana** **Rata-Rata Nilai SKM Aspek Pemenuhan Persyaratan, Prosedur, Waktu, Tarif, dan Standar Layanan** **Rata-rata Nilai SKM Aspek Pemenuhan Kualitas SDM** **Persentase Pengelolaan BMD yang dikelola sesuai dengan ketentuan**				**100** **21,97** **26,55** **28,85** **87,11** **88,38** **88,75** **94 %** **Angka** **Angka** **Angka** **Angka** **Angka** **Angka** **%**	**100** **12,48** **21,97** **26,55** **28,85** **87,11** **88,38** **88,75** **94 %** **Angka** **Angka** **Angka** **Angka** **Angka** **Angka** **Angka** **%**	**34.095.845.144,00**	**35.669.931.681,00**	**34.354.475.990,96**	**4.264.236.039,00**							**38.360.081.183,00**	
	1.03.01.2.02	Administrasi Keuangan Perangkat Daerah	*Persentase pertanggungjawaban pengelolaan keuangan daerah yang dilaksanakan sesuai standar akuntansi*				100 %	100 %	19.697.537.890,00	19.404.411.311,00	19.533.997.568,96	-163.540.321,04			-	-	ASN Lingkup Dinas PUPR		21.667.291.679,00	DINAS PEKERJAAN UMUM DAN PENATAAN RUANG
	1.03.01.2.02.0001	Penyediaan Gaji dan Tunjangan ASN																		

NO	KODE	URUSAN / BIDANG URUSAN / PROGRAM / KEGIATAN / SUB KEGIATAN	INDIKATOR PROGRAM / KEGIATAN / SUB KEGIATAN	TARGET AKHIR PERIODE RENSTRA OPD	REALISASI CAPAIAN RENJA OPD TAHUN 2023	PRAKIRAAN CAPAIAN TARGET RENJA OPD TAHUN 2024	CAPAIAN KINERJA DAN KERANGKA PENDANAAN										KELOMPOK SASARAN	PRAKIRAAN MAJU RENCANA TAHUN 2026		PERANGKAT DAERAH PENANGGUNG JAWAB
							TARGET 2025		PAGU INDIKATIF (Rp)			Bertambah/Berkurang (10-12)	LOKASI	SUMBER DANA	PRIORITAS			TARGET	PAGU INDIKATIF (Rp)	
							SEBELUM	SESUDAH	RKPD 2025	APBD 2025	RKPD PERUBAHAN 2025				NASIONAL	DAERAH				
1	2	3	4	5	6	7	8	9	10	11	12	13	14	15	16	17	18	19	20	21
			Jumlah Orang yang Menerima Gaji dan Tunjangan ASN				113 Orang/ bulan	113 Orang/ bulan	19.697.537.890,00	19.404.411.311,00	19.533.997.568,96	-163.540.321,04	Kota Bogor, Semua Kecamatan, Semua Kel/Desa Kota Bogor, Tanah Sareal, Kayu Manis	PENDAPATAN ASLI DAERAH (PAD) DANA ALOKASI UMUM (DAU)	-	-			21.667.291.679,00	DINAS PEKERJAAN UMUM DAN PENATAAN RUANG
	1.03.01.2.05	Administrasi Kepegawaian Perangkat Daerah	*Persentase pemenuhan Kebutuhan kepegawaian perangkat daerah*				100 %	100 %	39.491.000,00	39.491.000,00	39.491.000,00	0,00			-	-	ASN Lingkup Dinas PUPR		95.951.000,00	DINAS PEKERJAAN UMUM DAN PENATAAN RUANG
	1.03.01.2.05.0002	Pengadaan Pakaian Dinas beserta Atribut Kelengkapannya																		
			Jumlah Paket Pakaian Dinas beserta Atribut Kelengkapan				1 Paket	1 Paket	39.491.000,00	39.491.000,00	39.491.000,00	0,00	Kota Bogor, Tanah Sareal, Kayu Manis	OPSEN PAJAK KENDARAAN BERMOTOR (PKB)	-	-			95.951.000,00	DINAS PEKERJAAN UMUM DAN PENATAAN RUANG
	1.03.01.2.06	Administrasi Umum Perangkat Daerah	*Persentase pemenuhan kebutuhan operasional perangkat daerah*				100 %	100 %	2.230.759.700,00	2.310.176.580,00	1.551.498.000,00	-679.261.700,00			-	-	ASN Lingkup Dinas PUPR		4.059.121.300,00	DINAS PEKERJAAN UMUM DAN PENATAAN RUANG
	1.03.01.2.06.0001	Penyediaan Komponen Instalasi Listrik/Penerangan Bangunan Kantor																		
			Jumlah Paket Komponen Instalasi Listrik/Penerangan Bangunan Kantor yang Disediakan				1 Paket	1 Paket	49.876.200,00	49.876.200,00	22.497.800,00	-27.378.400,00	Kota Bogor, Tanah Sareal, Tanah Sareal	OPSEN PAJAK KENDARAAN BERMOTOR (PKB)	-	-			109.906.000,00	DINAS PEKERJAAN UMUM DAN PENATAAN RUANG
	1.03.01.2.06.0002	Penyediaan Peralatan dan Perlengkapan Kantor																		
			Jumlah Paket Peralatan dan Perlengkapan Kantor yang Disediakan				12 Paket	12 Paket	921.294.200,00	1.444.215.400,00	1.051.779.000,00	130.484.800,00	Kota Bogor, Tanah Sareal, Kayu Manis	OPSEN PAJAK KENDARAAN BERMOTOR (PKB)	-	-			1.382.899.800,00	DINAS PEKERJAAN UMUM DAN PENATAAN RUANG
	1.03.01.2.06.0003	Penyediaan Peralatan Rumah Tangga																		
			Jumlah Paket Peralatan Rumah Tangga yang Disediakan				9 Paket	9 Paket	316.285.700,00	113.036.700,00	46.180.400,00	-270.105.300,00	Kota Bogor, Tanah Sareal, Kayu Manis	OPSEN PAJAK KENDARAAN BERMOTOR (PKB)	-	-			917.448.500,00	DINAS PEKERJAAN UMUM DAN PENATAAN RUANG
	1.03.01.2.06.0004	Penyediaan Bahan Logistik Kantor																		
			Jumlah Paket Bahan Logistik Kantor yang Disediakan				3 Paket	3 Paket	27.978.000,00	27.978.000,00	16.694.400,00	-11.283.600,00	Kota Bogor, Tanah Sareal, Kayu Manis	OPSEN PAJAK KENDARAAN BERMOTOR (PKB)	-	-			59.668.000,00	DINAS PEKERJAAN UMUM DAN PENATAAN RUANG
	1.03.01.2.06.0005	Penyediaan Barang Cetakan dan Penggandaan																		
			Jumlah Paket Barang Cetakan dan Penggandaan yang Disediakan				2 Paket	2 Paket	112.217.800,00	95.442.500,00	67.796.400,00	-44.421.400,00	Kota Bogor, Tanah Sareal, Kayu Manis	OPSEN PAJAK KENDARAAN BERMOTOR (PKB)	-	-			129.869.000,00	DINAS PEKERJAAN UMUM DAN PENATAAN RUANG
	1.03.01.2.06.0009	Penyelenggaraan Rapat Koordinasi dan Konsultasi SKPD																		
			Jumlah Laporan Penyelenggaraan Rapat Koordinasi dan Konsultasi SKPD				4 Laporan	4 Laporan	803.107.800,00	579.627.780,00	346.550.000,00	-456.557.800,00	Kota Bogor, Tanah Sareal, Kayu Manis	OPSEN PAJAK KENDARAAN BERMOTOR (PKB)	-	-			1.459.330.000,00	DINAS PEKERJAAN UMUM DAN PENATAAN RUANG
	1.03.01.2.07	Pengadaan Barang Milik Daerah Penunjang Urusan Pemerintah Daerah	*Persentase Pengelolaan BMD yang dikelola sesuai dengan ketentuan*				100 persen	100 persen	2.413.844.500,00	2.413.844.500,00	2.413.844.500,00	0,00			-	-	Dinas PUPR		2.500.000.000,00	DINAS PEKERJAAN UMUM DAN PENATAAN RUANG
	1.03.01.2.07.0003	Pengadaan Alat Besar																		
			Jumlah Unit Alat Besar yang Disediakan				2 Unit	2 Unit	2.413.844.500,00	2.413.844.500,00	2.413.844.500,00	0,00	Kota Bogor, Semua Kecamatan, Semua Kel/Desa	OPSEN PAJAK KENDARAAN BERMOTOR (PKB)	-	-			2.500.000.000,00	DINAS PEKERJAAN UMUM DAN PENATAAN RUANG
	1.03.01.2.08	Penyediaan Jasa Penunjang Urusan Pemerintahan Daerah	*Persentase pemenuhan Kebutuhan penyediaan jasa penunjang urusan pemerintah daerah*				94 %	94 %	4.771.572.052,00	5.619.908.288,00	5.619.908.288,00	848.336.236,00			-	-	Dinas PUPR		5.179.080.032,00	DINAS PEKERJAAN UMUM DAN PENATAAN RUANG
	1.03.01.2.08.0002	Penyediaan Jasa Komunikasi, Sumber Daya Air dan Listrik																		
			Jumlah Laporan Penyediaan Jasa Komunikasi, Sumber Daya Air dan Listrik yang Disediakan				48 Laporan	48 Laporan	811.296.732,00	786.439.968,00	786.439.968,00	-24.856.764,00	Kota Bogor, Tanah Sareal, Kayu Manis	OPSEN PAJAK KENDARAAN BERMOTOR (PKB)	-	-			866.321.488,00	DINAS PEKERJAAN UMUM DAN PENATAAN RUANG
	1.03.01.2.08.0004	Penyediaan Jasa Pelayanan Umum Kantor																		
			Jumlah Laporan Penyediaan Jasa Pelayanan Umum Kantor yang Disediakan				24 Laporan	24 Laporan	3.960.275.320,00	4.833.468.320,00	4.833.468.320,00	873.193.000,00	Kota Bogor, Tanah Sareal, Kayu Manis	PENDAPATAN ASLI DAERAH (PAD) DANA ALOKASI UMUM (DAU)	-	-			4.312.758.544,00	DINAS PEKERJAAN UMUM DAN PENATAAN RUANG
	1.03.01.2.09	Pemeliharaan Barang Milik Daerah Penunjang Urusan Pemerintahan Daerah	*Persentase Pengelolaan BMD yang dikelola sesuai dengan ketentuan*				94 %	94 %	4.942.640.002,00	5.882.100.002,00	5.195.736.634,00	253.096.632,00			-	-	Dinas PUPR		4.858.637.172,00	DINAS PEKERJAAN UMUM DAN PENATAAN RUANG
	1.03.01.2.09.0001	Penyediaan Jasa Pemeliharaan, Biaya Pemeliharaan, dan Pajak Kendaraan Perorangan Dinas atau Kendaraan Dinas Jabatan																		
			Jumlah Kendaraan Perorangan Dinas atau Kendaraan Dinas Jabatan yang Dipelihara dan dibayarkan Pajaknya				90 Unit	90 Unit	348.959.767,00	318.479.767,00	318.479.767,00	-30.480.000,00	Kota Bogor, Semua Kecamatan, Semua Kel/Desa	OPSEN PAJAK KENDARAAN BERMOTOR (PKB)	-	-			402.732.000,00	DINAS PEKERJAAN UMUM DAN PENATAAN RUANG
	1.03.01.2.09.0002	Penyediaan Jasa Pemeliharaan, Biaya Pemeliharaan, Pajak dan Perizinan Kendaraan Dinas Operasional atau Lapangan																		
			Jumlah Kendaraan Dinas Operasional atau Lapangan yang Dipelihara dan dibayarkan Pajak dan Perizinannya				85 Unit	85 Unit	4.090.405.172,00	4.060.345.172,00	4.060.345.172,00	-30.060.000,00	Kota Bogor, Semua Kecamatan, Semua Kel/Desa	OPSEN PAJAK KENDARAAN BERMOTOR (PKB)	-	-			4.090.405.172,00	DINAS PEKERJAAN UMUM DAN PENATAAN RUANG
	1.03.01.2.09.0009	Pemeliharaan/Rehabilitasi Gedung Kantor dan Bangunan Lainnya																		
			Jumlah Gedung Kantor dan Bangunan Lainnya yang Dipelihara/Direhabilitasi				2 Unit	2 Unit	221.531.553,00	1.221.531.553,00	657.282.325,00	435.750.772,00	Kota Bogor, Tanah Sareal, Kayu Manis	OPSEN PAJAK KENDARAAN BERMOTOR (PKB)	-	-			130.000.000,00	DINAS PEKERJAAN UMUM DAN PENATAAN RUANG
	1.03.01.2.09.0010	Pemeliharaan/Rehabilitasi Sarana dan Prasarana Gedung Kantor atau Bangunan Lainnya																		
			Jumlah Sarana dan Prasarana Gedung Kantor atau Bangunan Lainnya yang Dipelihara/Direhabilitasi				6 Unit	6 Unit	281.743.510,00	281.743.510,00	159.629.370,00	-122.114.140,00	Kota Bogor, Tanah Sareal, Kayu Manis	OPSEN PAJAK KENDARAAN BERMOTOR (PKB)	-	-			235.500.000,00	DINAS PEKERJAAN UMUM DAN PENATAAN RUANG
2.	**1.03.02**	**PROGRAM PENGELOLAAN SUMBER DAYA AIR (SDA)**	**Persentase lokasi rawan banjir yang ditangani Persentase Irigasi yang berkondisi baik (%) Persentase Sungai yang berkondisi baik (%)**				**3,57 62,21 87,97 % % %**	**3,57 62,21 87,97 % % %**	**23.577.587.452,00**	**24.094.782.452,00**	**28.094.782.452,00**	**3.741.698.948,00**							**27.319.286.400,00**	

NO	KODE	URUSAN / BIDANG URUSAN / PROGRAM / KEGIATAN / SUB KEGIATAN	INDIKATOR PROGRAM / KEGIATAN / SUB KEGIATAN	TARGET AKHIR PERIODE RENSTRA OPD	REALISASI CAPAIAN RENJA OPD TAHUN 2023	PRAKIRAAN CAPAIAN TARGET RENJA OPD TAHUN 2024	CAPAIAN KINERJA DAN KERANGKA PENDANAAN										KELOMPOK SASARAN	PRAKIRAAN MAJU RENCANA TAHUN 2026		PERANGKAT DAERAH PENANGGUNG JAWAB
							TARGET 2025		PAGU INDIKATIF (Rp)			Bertambah/Berkurang (10-12)	LOKASI	SUMBER DANA	PRIORITAS			TARGET	PAGU INDIKATIF (Rp)	
							SEBELUM	SESUDAH	RKPD 2025	APBD 2025	RKPD PERUBAHAN 2025				NASIONAL	DAERAH				
1	2	3	4	5	6	7	8	9	10	11	12	13	14	15	16	17	18	19	20	21
	1.03.02.2.01	Pengelolaan SDA dan Bangunan Pengaman Pantai pada Wilayah Sungai (WS) dalam 1 (Satu) Daerah Kabupaten/Kota	*Jumlah dokumen perencanaan SDA yang disusun* *Jumlah lokasi rawan banjir yang ditangani* *Panjang Sungai yang berkondisi baik*				100 Dokumen 103,8 Km 1 Lokasi	100 Dokumen 103,8 Km 1 Lokasi	12.870.787.452,00	14.387.982.452,00	18.387.982.452,00	5.517.195.000,00			-	-	Masyarakat Kota Bogor		15.541.806.400,00	DINAS PEKERJAAN UMUM DAN PENATAAN RUANG
	1.03.02.2.01.0093	Normalisasi/Restorasi Sungai																		
			Panjang Sungai yang Dinormalisasi/Direstorasi				4,18 KM	4,18 KM	1.428.582.400,00	1.365.000.000,00	1.365.000.000,00	-63.582.400,00	Kota Bogor, Semua Kecamatan, Semua Kel/Desa	OPSEN PAJAK KENDARAAN BERMOTOR (PKB)	-	-			1.714.406.400,00	DINAS PEKERJAAN UMUM DAN PENATAAN RUANG
	1.03.02.2.01.0101	Peningkatan Bangunan Perkuatan Tebing																		
			Panjang Bangunan Perkuatan Tebing yang Ditingkatkan				6,5 KM	6,5 KM	7.945.363.652,00	7.008.946.052,00	7.008.946.052,00	-936.417.600,00	Kota Bogor, Semua Kecamatan, Semua Kel/Desa	PENDAPATAN ASLI DAERAH (PAD)	-	-			8.739.900.000,00	DINAS PEKERJAAN UMUM DAN PENATAAN RUANG
	1.03.02.2.01.0110	Rehabilitasi Bangunan Perkuatan Tebing																		
			Panjang Bangunan Perkuatan Tebing yang Direhabilitasi				0,2 KM	0,9 KM	2.625.000.000,00	5.142.195.000,00	9.142.195.000,00	6.517.195.000,00	Kota Bogor, Bogor Selatan, Bondongan Kota Bogor, Bogor Timur, Katulampa Kota Bogor, Bogor Barat, Loji Kota Bogor, Bogor Utara, Cibuluh Kota Bogor, Tanah Sareal, Kencana	PENDAPATAN ASLI DAERAH (PAD)	-	-			2.887.500.000,00	DINAS PEKERJAAN UMUM DAN PENATAAN RUANG
	1.03.02.2.01.0120	Penyusunan Rencana Teknis dan Dokumen Lingkungan Hidup untuk Konstruksi Pengendali Banjir, Lahar, dan Pengaman Pantai																		
			Jumlah Dokumen Rencana Teknis dan Dokumen Lingkungan Hidup untuk Konstruksi Pengendali Banjir, Lahar, dan Pengaman Pantai yang Disusun				12 Dokumen	12 Dokumen	871.841.400,00	871.841.400,00	871.841.400,00	0,00	Kota Bogor, Semua Kecamatan, Semua Kel/Desa	PENDAPATAN ASLI DAERAH (PAD)	-	-			2.200.000.000,00	DINAS PEKERJAAN UMUM DAN PENATAAN RUANG
	1.03.02.2.02	Pengembangan dan Pengelolaan Sistem Irigasi Primer dan Sekunder pada Daerah Irigasi yang Luasnya di Bawah 1000 Ha dalam 1 (Satu) Daerah Kabupaten/Kota	*Panjang Irigasi yang berkondisi baik*				167,357 KM	167,357 KM	10.706.800.000,00	9.706.800.000,00	9.706.800.000,00	-1.000.000.000,00			-	-	Masyarakat Kota Bogor		11.777.480.000,00	DINAS PEKERJAAN UMUM DAN PENATAAN RUANG
	1.03.02.2.02.0021	Operasi dan Pemeliharaan Jaringan Irigasi Permukaan																		
			Panjang Jaringan Irigasi Permukaan yang Dioperasikan dan Dipelihara				33 KM	33 KM	10.706.800.000,00	9.706.800.000,00	9.706.800.000,00	-1.000.000.000,00	Kota Bogor, Semua Kecamatan, Semua Kel/Desa	PENDAPATAN ASLI DAERAH (PAD)	-	-			11.777.480.000,00	DINAS PEKERJAAN UMUM DAN PENATAAN RUANG
3.	**1.03.03**	**PROGRAM PENGELOLAAN DAN PENGEMBANGAN SISTEM PENYEDIAAN AIR MINUM**	**Cakupan layanan rumah tangga yang mendapatkan akses terhadap air minum yang aman** **Cakupan layanan rumah tangga yang mendapatkan akses terhadap air minum yang layak**				**-**	**78,37 93,68 % %**	**0,00**	**0,00**	**778.917.700,00**	**199.617.700,00**							**199.617.700,00**	
	1.03.03.2.01	Pengelolaan dan Pengembangan Sistem Penyediaan Air Minum (SPAM) di Daerah Kabupaten/Kota	*Persentase rumah tangga yang mendapatkan akses terhadap air minum yang aman*				-	78,37 %	0,00	0,00	778.917.700,00	778.917.700,00			-	Pembangunan Infrastruktur berkelanjutan	Masyarakat		199.617.700,00	DINAS PEKERJAAN UMUM DAN PENATAAN RUANG
	1.03.03.2.01.0031	Optimalisasi Sistem Penyediaan Air Minum (SPAM) Jaringan Perpipaan																		
			Jumlah Sistem Penyediaan Air Minum (SPAM) Jaringan Perpipaan yang dioptimalisasi				-	1 Unit	0,00	0,00	199.617.700,00	199.617.700,00	Kota Bogor, Bogor Barat, Loji	PENDAPATAN ASLI DAERAH (PAD)	-	Pembangunan Infrastruktur berkelanjutan			199.617.700,00	DINAS PEKERJAAN UMUM DAN PENATAAN RUANG
	1.03.03.2.01.0032	Perluasan Sistem Penyediaan Air Minum (SPAM) Jaringan Perpipaan																		
			Jumlah Sambungan Rumah yang terlayani oleh perluasan Sistem Penyediaan Air Minum (SPAM) Jaringan Perpipaan				-	100 SR	0,00	0,00	579.300.000,00	579.300.000,00	Kota Bogor, Semua Kecamatan, Semua Kel/Desa	DAK FISIK-BIDANG AIR MINUM-PENUGASAN	Memantapkan Sistem Pertahanan Keamanan Negara dan Mendorong Kemandirian Bangsa Melalui Swasembada Pangan, Energi, Air, Ekonomi Syariah,Ekonomi Digital,Ekonomi Hijau, dan Ekonomi Biru	Pembangunan Infrastruktur berkelanjutan				0,00	DINAS PEKERJAAN UMUM DAN PENATAAN RUANG
4.	**1.03.05**	**PROGRAM PENGELOLAAN DAN PENGEMBANGAN SISTEM AIR LIMBAH**	**Cakupan layanan rumah tangga yang dilayani Sistem Pengelolaan Air Limbah Domestik (SPALD) yang aman** **Cakupan layanan rumah tangga yang dilayani Sistem Pengelolaan Air Limbah Domestik (SPALD) yang layak**				**6,10 74,99 % Persentase**	**6,10 74,99 % %**	**11.921.631.815,00**	**10.785.448.686,00**	**20.436.000.486,00**	**-8.121.631.815,00**							**3.800.000.000,00**	
	1.03.05.2.01	Pengelolaan dan Pengembangan Sistem Air Limbah Domestik dalam Daerah Kabupaten/Kota	*Persentase rumah tangga yang dilayani Sistem Pengelolaan Air Limbah Domestik (SPALD) yang aman* *Persentase rumah tangga yang dilayani Sistem Pengelolaan Air Limbah Domestik (SPALD) yang layak*				6,10 % 74,99 %	6,10 % 74,99 %	11.921.631.815,00	10.785.448.686,00	20.436.000.486,00	8.514.368.671,00			-	-	Masyarakat Kota Bogor		3.800.000.000,00	DINAS PEKERJAAN UMUM DAN PENATAAN RUANG
	1.03.05.2.01.0022	Pembangunan Sistem Pengelolaan Air Limbah Domestik (SPALD) Terpusat Skala Permukiman																		
			Kapasitas Sistem Pengelolaan Air Limbah Domestik (SPALD) Terpusat Skala Permukiman yang dibangun				25 M³/Hari	25 M³/Hari	721.694.200,00	721.694.200,00	721.694.200,00	0,00	Kota Bogor, Semua Kecamatan, Semua Kel/Desa	PENDAPATAN ASLI DAERAH (PAD)	-	-			0,00	DINAS PEKERJAAN UMUM DAN PENATAAN RUANG
	1.03.05.2.01.0029	Optimalisasi Sistem Pengelolaan Air Limbah Domestik (SPALD) Terpusat Skala Permukiman																		
			Jumlah Sistem Pengelolaan Air Limbah Domestik (SPALD) Terpusat Skala Permukiman yang dioptimalisasi				8 Unit	8 Unit	1.769.440.000,00	1.769.440.000,00	1.769.440.000,00	0,00	Kota Bogor, Semua Kecamatan, Semua Kel/Desa	PENDAPATAN ASLI DAERAH (PAD)	-	-			0,00	DINAS PEKERJAAN UMUM DAN PENATAAN RUANG
	1.03.05.2.01.0033	Penyediaan Jasa Penyedotan Lumpur Tinja																		

NO	KODE	URUSAN / BIDANG URUSAN / PROGRAM / KEGIATAN / SUB KEGIATAN	INDIKATOR PROGRAM / KEGIATAN / SUB KEGIATAN	TARGET AKHIR PERIODE RENSTRA OPD	REALISASI CAPAIAN RENJA OPD TAHUN 2023	PRAKIRAAN CAPAIAN TARGET RENJA OPD TAHUN 2024	CAPAIAN KINERJA DAN KERANGKA PENDANAAN										KELOMPOK SASARAN	PRAKIRAAN MAJU RENCANA TAHUN 2026		PERANGKAT DAERAH PENANGGUNG JAWAB
							TARGET 2025		PAGU INDIKATIF (Rp)			Bertambah/Berkurang (10-12)	LOKASI	SUMBER DANA	PRIORITAS			TARGET	PAGU INDIKATIF (Rp)	
							SEBELUM	SESUDAH	RKPD 2025	APBD 2025	RKPD PERUBAHAN 2025				NASIONAL	DAERAH				
1	2	3	4	5	6	7	8	9	10	11	12	13	14	15	16	17	18	19	20	21
			Jumlah Rumah Tangga yang Terlayani Jasa Penyedotan Lumpur Tinja				1100 Rumah Tangga	1100 Rumah Tangga	1.600.000.000,00	1.600.000.000,00	1.600.000.000,00	0,00	Kota Bogor, Semua Kecamatan, Semua Kel/Desa	PENDAPATAN ASLI DAERAH (PAD)	-	-			2.000.000.000,00	DINAS PEKERJAAN UMUM DAN PENATAAN RUANG
	1.03.05.2.01.0038	Operasi dan Pemeliharaan Sistem Pengelolaan Air Limbah Domestik (SPALD)																		
			Jumlah Sistem Pengelolaan Air Limbah Domestik (SPALD) yang Dioperasikan dan Dipelihara				1 Unit	1 Unit	1.300.000.000,00	1.299.998.486,00	1.278.712.286,00	-21.287.714,00	Kota Bogor, Semua Kecamatan, Semua Kel/Desa	PENDAPATAN ASLI DAERAH (PAD)	-	-			1.800.000.000,00	DINAS PEKERJAAN UMUM DAN PENATAAN RUANG
	1.03.05.2.01.0039	Penyediaan Sub Sistem Pengolahan Air Limbah Domestik (SPALD) Setempat																		
			Jumlah Rumah Tangga yang memiliki Toilet dan Tangki Septik Sesuai dengan Standar				479 Rumah Tangga	479 Rumah Tangga	6.530.497.615,00	5.394.316.000,00	15.066.154.000,00	8.535.656.385,00	Kota Bogor, Semua Kecamatan, Semua Kel/Desa	PENDAPATAN ASLI DAERAH (PAD) DAK FISIK-BIDANG SANITASI-PENUGASAN	-	-			0,00	DINAS PEKERJAAN UMUM DAN PENATAAN RUANG
5.	**1.03.06**	**PROGRAM PENGELOLAAN DAN PENGEMBANGAN SISTEM DRAINASE**	**Presentase penurunan lokasi genangan Persentase pemenuhan ketersediaan drainase pada jalan arteri/kolektor/lokal**				**0.8 75 Persentase Persentase**	**0.8 75 Persentase Persentase**	**10.211.214.800,00**	**12.211.214.800,00**	**17.509.944.800,00**	**3.006.680.510,00**							**13.217.895.310,00**	
	1.03.06.2.01	Pengelolaan dan Pengembangan Sistem Drainase yang Terhubung Langsung dengan Sungai dalam Daerah Kabupaten/Kota	*Jumlah panjang drainase pada jalan arteri/kolektor/lokal*				75 Km	75 Km	10.211.214.800,00	12.211.214.800,00	17.509.944.800,00	7.298.730.000,00			-	-	Masyarakat Kota Bogor		13.217.895.310,00	DINAS PEKERJAAN UMUM DAN PENATAAN RUANG
	1.03.06.2.01.0024	Peningkatan Sistem Drainase Perkotaan																		
			Jumlah Sistem Drainase Perkotaan yang Ditingkatkan				22 Sistem Drainase Perkotaan	22 Sistem Drainase Perkotaan	4.835.153.400,00	6.835.153.400,00	10.441.557.400,00	5.606.404.000,00	Kota Bogor, Semua Kecamatan, Semua Kel/Desa	PENDAPATAN ASLI DAERAH (PAD)	-	-			5.318.668.740,00	DINAS PEKERJAAN UMUM DAN PENATAAN RUANG
	1.03.06.2.01.0029	Pembangunan Sistem Drainase Perkotaan																		
			Jumlah Sistem Drainase Perkotaan yang Dibangun				13 Sistem Drainase Perkotaan	13 Sistem Drainase Perkotaan	3.817.478.700,00	3.817.478.700,00	5.509.804.700,00	1.692.326.000,00	Kota Bogor, Semua Kecamatan, Semua Kel/Desa	PENDAPATAN ASLI DAERAH (PAD) INSENTIF FISKAL UNTUK PENGHARGAAN KINERJA TAHUN SEBELUMNYA	-	Pembangunan Infrastruktur berkelanjutan			4.199.226.570,00	DINAS PEKERJAAN UMUM DAN PENATAAN RUANG
	1.03.06.2.01.0030	Penyusunan Rencana, Kebijakan, Strategi dan Teknis Sistem Drainase Perkotaan																		
			Jumlah Dokumen Rencana, Kebijakan, Strategi dan Teknis Sistem Drainase Perkotaan yang disusun				8 Dokumen	8 Dokumen	521.621.600,00	521.621.600,00	521.621.600,00	0,00	Kota Bogor, Semua Kecamatan, Semua Kel/Desa	PENDAPATAN ASLI DAERAH (PAD)	-	-			2.200.000.000,00	DINAS PEKERJAAN UMUM DAN PENATAAN RUANG
	1.03.06.2.01.0031	Operasi dan Pemeliharaan Sistem Drainase Perkotaan																		
			Jumlah Sistem Drainase Perkotaan yang Beroperasi dan Terpelihara				7 Sistem Drainase Perkotaan	7 Sistem Drainase Perkotaan	1.036.961.100,00	1.036.961.100,00	1.036.961.100,00	0,00	Kota Bogor, Semua Kecamatan, Semua Kel/Desa	PENDAPATAN ASLI DAERAH (PAD)	-	-			1.500.000.000,00	DINAS PEKERJAAN UMUM DAN PENATAAN RUANG
6.	**1.03.08**	**PROGRAM PENATAAN BANGUNAN GEDUNG**	**Persentase Cakupan Penataan Bangunan dan Gedung**				**30 %**	**30 %**	**2.247.555.300,00**	**4.547.555.300,00**	**4.747.555.300,00**	**227.428.700,00**							**2.474.984.000,00**	
	1.03.08.2.01	Penyelenggaraan Bangunan Gedung di Wilayah Daerah Kabupaten/Kota, Pemberian Izin Mendirikan Bangunan (IMB) dan Sertifikat Laik Fungsi Bangunan Gedung	*Jumlah Dokumen Pembangunan, Pemanfaatan, Pelestarian dan Pembongkaran Bangunan Gedung untuk Kepentingan Strategis Daerah Kabupaten/Kota*				90 %	5 Dokumen	2.247.555.300,00	4.547.555.300,00	4.747.555.300,00	2.500.000.000,00			-	-	Masyarakat Kota Bogor		2.474.984.000,00	DINAS PEKERJAAN UMUM DAN PENATAAN RUANG
	1.03.08.2.01.0021	Pembangunan, Pemanfaatan, Pelestariaan dan Pembongkaran Bangunan Gedung untuk Kepentingan Strategis Daerah Kabupaten/Kota																		
			Jumlah Dokumen Pembangunan, Pemanfaatan, Pelestariaan dan Pembongkaran Bangunan Gedung untuk Kepentingan Strategis Daerah Kabupaten/Kota				1 Dokumen	1 Dokumen	1.491.555.300,00	3.791.555.300,00	3.991.555.300,00	2.500.000.000,00	Kota Bogor, Semua Kecamatan, Semua Kel/Desa	PENDAPATAN ASLI DAERAH (PAD)	-	-			1.974.984.000,00	DINAS PEKERJAAN UMUM DAN PENATAAN RUANG
	1.03.08.2.01.0023	Penyelenggaraan Penerbitan Persetujuan Bangunan Gedung (PBG), Sertifikat Laik Fungsi (SLF), Surat Bukti Kepemilikan Bangunan Gedung (SBKBG), Rencana Teknis Pembongkaran Bangunan Gedung (RTB), Tim Profesi Ahli (TPA), Tim Penilai Teknis (TPT), Penilik, dan Pendataan Bangunan Gedung melalui SIMBG																		
			Jumlah Penerbitan Persetujuan Bangunan Gedung (PBG), Sertifikat Laik Fungsi (SLF), Surat Bukti Kepemilikan Bangunan Gedung (SBKBG), Rencana Teknis Pembongkaran Bangunan Gedung (RTB), Tim Profesi Ahli (TPA), Tim Penilai Teknis (TPT), Penilik, dan Pendataan Bangunan Gedung melalui SIMBG				10 Dokumen	10 Dokumen	756.000.000,00	756.000.000,00	756.000.000,00	0,00	Kota Bogor, Semua Kecamatan, Semua Kel/Desa	PENDAPATAN ASLI DAERAH (PAD)	-	-			500.000.000,00	DINAS PEKERJAAN UMUM DAN PENATAAN RUANG
7.	**1.03.10**	**PROGRAM PENYELENGGARAAN JALAN**	**Persentase panjang jaringan jalan dalam kondisi baik dan sedang**				**89 Persentase**	**89 Persentase**	**54.190.215.544,00**	**63.792.302.752,00**	**138.632.035.752,00**	**-5.971.994.902,00**							**48.218.220.642,00**	
	1.03.10.2.01	Penyelenggaraan Jalan Kabupaten/Kota	*Persentase jembatan yang ditingkatkan Persentase jembatan yang terbangun Persentase panjang jalan yang ditingkatkan Persentase panjang jalan yang terbangun Persentase pemenuhan ketersediaan trotoar/pedestrian pada jalan arteri/kolektor*				12,07 % 26,29 % 50 % 56,35 % 75 %	12,07 % 26,29 % 50 % 56,35 % 75 %	54.190.215.544,00	63.792.302.752,00	138.632.035.752,00	84.441.820.208,00			-	-	Kota Bogor		48.218.220.642,00	DINAS PEKERJAAN UMUM DAN PENATAAN RUANG
	1.03.10.2.01.0029	Penyusunan Rencana, Kebijakan, Strategi dan Teknis Pengembangan Jaringan Jalan serta Perencanaan Teknis Penyelenggaraan Jalan dan Jembatan																		
			Jumlah Dokumen Rencana, Kebijakan, Strategi dan Teknis Pengembangan Jaringan Jalan serta Perencanaan Teknis Penyelenggaraan Jalan dan Jembatan yang Disusun				20 Dokumen	20 Dokumen	5.316.246.485,00	7.211.503.493,00	52.211.503.493,00	46.895.257.008,00	Kota Bogor, Semua Kecamatan, Semua Kel/Desa	PENDAPATAN ASLI DAERAH (PAD)	-	-			5.890.720.642,00	DINAS PEKERJAAN UMUM DAN PENATAAN RUANG
	1.03.10.2.01.0032	Pembangunan Jalan																		
			Panjang Jalan yang Dibangun				0,2 KM	0,2 KM	5.367.716.723,00	12.011.716.723,00	22.011.716.723,00	16.644.000.000,00	Kota Bogor, Semua Kecamatan, Semua Kel/Desa	OPSEN PAJAK KENDARAAN BERMOTOR (PKB)	-	-			0,00	DINAS PEKERJAAN UMUM DAN PENATAAN RUANG

NO	KODE	URUSAN / BIDANG URUSAN / PROGRAM / KEGIATAN / SUB KEGIATAN	INDIKATOR PROGRAM / KEGIATAN / SUB KEGIATAN	TARGET AKHIR PERIODE RENSTRA OPD	REALISASI CAPAIAN RENJA OPD TAHUN 2023	PRAKIRAAN CAPAIAN TARGET RENJA OPD TAHUN 2024	CAPAIAN KINERJA DAN KERANGKA PENDANAAN										KELOMPOK SASARAN	PRAKIRAAN MAJU RENCANA TAHUN 2026		PERANGKAT DAERAH PENANGGUNG JAWAB
							TARGET 2025		PAGU INDIKATIF (Rp)			Bertambah/Berkurang (10-12)	LOKASI	SUMBER DANA	PRIORITAS			TARGET	PAGU INDIKATIF (Rp)	
							SEBELUM	SESUDAH	RKPD 2025	APBD 2025	RKPD PERUBAHAN 2025				NASIONAL	DAERAH				
1	2	3	4	5	6	7	8	9	10	11	12	13	14	15	16	17	18	19	20	21
	1.03.10.2.01.0033	Rekonstruksi Jalan																		
			Panjang Jalan yang Direkonstruksi				11 KM	13 KM	11.602.500.000,00	13.600.844.000,00	23.977.838.000,00	12.375.338.000,00	Kota Bogor, Semua Kecamatan, Semua Kel/Desa	PENDAPATAN ASLI DAERAH (PAD) OPSEN PAJAK KENDARAAN BERMOTOR (PKB) INSENTIF FISKAL UNTUK PENGHARGAAN KINERJA TAHUN SEBELUMNYA	-	-			11.602.500.000,00	DINAS PEKERJAAN UMUM DAN PENATAAN RUANG
	1.03.10.2.01.0034	Pemeliharaan Berkala Jalan																		
			Panjang Jalan yang Dipelihara Secara Berkala				8 KM	8 KM	3.005.066.336,00	2.069.552.536,00	11.532.291.536,00	8.527.225.200,00	Kota Bogor, Semua Kecamatan, Semua Kel/Desa	PENDAPATAN ASLI DAERAH (PAD) OPSEN PAJAK KENDARAAN BERMOTOR (PKB)	-	-			4.000.000.000,00	DINAS PEKERJAAN UMUM DAN PENATAAN RUANG
	1.03.10.2.01.0038	Pemeliharaan Rutin Jembatan																		
			Jumlah Jembatan yang Dipelihara Secara Rutin				138 Jembatan	138 Jembatan	1.625.000.000,00	1.625.000.000,00	1.625.000.000,00	0,00	Semua Kota/Kab, Semua Kecamatan, Semua Kel/Desa	PENDAPATAN ASLI DAERAH (PAD)	-	-			1.725.000.000,00	DINAS PEKERJAAN UMUM DAN PENATAAN RUANG
	1.03.10.2.01.0039	Rehabilitasi Jembatan																		
			Jumlah Jembatan yang Direhabilitasi				2 Jembatan	2 Jembatan	576.888.000,00	576.888.000,00	576.888.000,00	0,00	Kota Bogor, Semua Kecamatan, Semua Kel/Desa	PENDAPATAN ASLI DAERAH (PAD)	-	-			0,00	DINAS PEKERJAAN UMUM DAN PENATAAN RUANG
	1.03.10.2.01.0040	Pembangunan Jembatan																		
			Jumlah Jembatan yang Dibangun				1 unit Jembatan	1 unit Jembatan	1.696.798.000,00	1.696.798.000,00	1.696.798.000,00	0,00	Kota Bogor, Semua Kecamatan, Semua Kel/Desa	OPSEN PAJAK KENDARAAN BERMOTOR (PKB)	-	-			0,00	DINAS PEKERJAAN UMUM DAN PENATAAN RUANG
	1.03.10.2.01.0046	Pemeliharaan Rutin Jalan																		
			Panjang Jalan yang Dipelihara Secara Rutin				209 KM	209 KM	25.000.000.000,00	25.000.000.000,00	25.000.000.000,00	0,00	Kota Bogor, Semua Kecamatan, Semua Kel/Desa	PENDAPATAN ASLI DAERAH (PAD) OPSEN PAJAK KENDARAAN BERMOTOR (PKB)	-	-			25.000.000.000,00	DINAS PEKERJAAN UMUM DAN PENATAAN RUANG
8.	**1.03.11**	**PROGRAM PENGEMBANGAN JASA KONSTRUKSI**	**Persentase Penyedia Jasa Konstruksi Kota Bogor yang berkondite baik**				**14,22 %**	**14,22 %**	**167.992.500,00**	**167.992.500,00**	**167.992.500,00**	**-167.992.500,00**							**0,00**	
	1.03.11.2.01	Penyelenggaraan Pelatihan Tenaga Terampil Konstruksi	*Persentase tenaga terampil yang memiliki kompetensi*				14,22 %	14,22 %	167.992.500,00	167.992.500,00	167.992.500,00	0,00			-	-	Masyarakat Kota Bogor		0,00	DINAS PEKERJAAN UMUM DAN PENATAAN RUANG
	1.03.11.2.01.0010	Fasilitasi Sertifikasi Tenaga Kerja Konstruksi Kualifikasi Jabatan Operator dan Teknisi atau Analis																		
			Jumlah Tenaga Kerja Konstruksi Kualifikasi Jabatan Operator dan Teknisi atau Analis yang Difasilitasi Sertifikasi				68 Orang	68 Orang	167.992.500,00	167.992.500,00	167.992.500,00	0,00	Kota Bogor, Semua Kecamatan, Semua Kel/Desa	OPSEN PAJAK KENDARAAN BERMOTOR (PKB)	-	-			0,00	DINAS PEKERJAAN UMUM DAN PENATAAN RUANG
9.	**1.03.12**	**PROGRAM PENYELENGGARAAN PENATAAN RUANG**	**Persentase Pelaksanaan Kegiatan Penyelenggaraan Penataan Ruang Terhadap Indikasi Program Rencana Tata Ruang**				**65 Persentase**	**65 %**	**787.500.000,00**	**782.865.000,00**	**782.865.000,00**	**80.000.000,00**							**867.500.000,00**	
	1.03.12.2.01	Penetapan Rencana Tata Ruang Wilayah (RTRW) dan Rencana Rinci Tata Ruang (RRTR) Kabupaten/Kota	*Persentase ketersediaan dokumen Perencanaan Penataan Ruang*				100 %	100 %	472.500.000,00	584.179.000,00	584.179.000,00	111.679.000,00			-	-	Masyarakat Kota Bogor		520.500.000,00	DINAS PEKERJAAN UMUM DAN PENATAAN RUANG
	1.03.12.2.01.0005	Pelaksanaan Persetujuan Substansi RTRW Kabupaten/Kota																		
			Jumlah surat persetujuan substansi RTRW Kabupaten/Kota				1 Dokumen	1 Dokumen	157.500.000,00	99.323.000,00	99.323.000,00	-58.177.000,00	Kota Bogor, Semua Kecamatan, Semua Kel/Desa	OPSEN PAJAK KENDARAAN BERMOTOR (PKB)	-	-			173.500.000,00	DINAS PEKERJAAN UMUM DAN PENATAAN RUANG
	1.03.12.2.01.0006	Pelaksanaan Persetujuan Substansi RDTR Kabupaten/Kota																		
			Jumlah dokumen administrasi persetujuan substansi RDTR Kabupaten/Kota				1 Dokumen	1 Dokumen	157.500.000,00	385.533.000,00	385.533.000,00	228.033.000,00	Kota Bogor, Semua Kecamatan, Semua Kel/Desa	OPSEN PAJAK KENDARAAN BERMOTOR (PKB)	-	-			173.500.000,00	DINAS PEKERJAAN UMUM DAN PENATAAN RUANG
	1.03.12.2.01.0013	Sosialisasi Kebijakan dan Peraturan Perundang-Undangan Bidang Penataan Ruang																		
			Jumlah laporan sosialisasi kebijakan dan peraturan perundang-undangan bidang penataan ruang.				1 Laporan	1 Laporan	157.500.000,00	99.323.000,00	99.323.000,00	-58.177.000,00	Kota Bogor, Semua Kecamatan, Semua Kel/Desa	OPSEN PAJAK KENDARAAN BERMOTOR (PKB)	-	-			173.500.000,00	DINAS PEKERJAAN UMUM DAN PENATAAN RUANG
	1.03.12.2.03	Koordinasi dan Sinkronisasi Pemanfaatan Ruang Daerah Kabupaten/Kota	*Persentase Pelaksanaan Koordinasi dan Sinkronisasi Pemanfaatan Ruang Daerah Kabupaten/Kota*				100 %	100 %	157.500.000,00	99.323.000,00	99.323.000,00	-58.177.000,00			-	-	Pemerintah Daerah		173.500.000,00	DINAS PEKERJAAN UMUM DAN PENATAAN RUANG
	1.03.12.2.03.0005	Pelaksanaan Sinkronisasi Program Pemanfaatan Ruang																		
			Jumlah dokumen sinkronisasi program pemanfaatan ruang				1 Dokumen	1 Dokumen	157.500.000,00	99.323.000,00	99.323.000,00	-58.177.000,00	Kota Bogor, Semua Kecamatan, Semua Kel/Desa	OPSEN PAJAK KENDARAAN BERMOTOR (PKB)	-	-			173.500.000,00	DINAS PEKERJAAN UMUM DAN PENATAAN RUANG
	1.03.12.2.04	Koordinasi dan Sinkronisasi Pengendalian Pemanfaatan Ruang Daerah Kabupaten/Kota	*Persentase Jumlah Pelaksanaan Koordinasi dan Sinkronisasi Pengendalian Pemanfaatan Ruang Daerah*				100 %	100 %	157.500.000,00	99.363.000,00	99.363.000,00	-58.137.000,00			-	-	Pemerintah Daerah		173.500.000,00	DINAS PEKERJAAN UMUM DAN PENATAAN RUANG
	1.03.12.2.04.0004	Koordinasi Pelaksanaan Penataan Ruang																		
			Jumlah Dokumen Koordinasi Pelaksanaan Penataan Ruang				1 Dokumen	1 Dokumen	157.500.000,00	99.363.000,00	99.363.000,00	-58.137.000,00	Kota Bogor, Semua Kecamatan, Semua Kel/Desa	OPSEN PAJAK KENDARAAN BERMOTOR (PKB)	-	-			173.500.000,00	DINAS PEKERJAAN UMUM DAN PENATAAN RUANG
		DINAS PERUMAHAN DAN PERMUKIMAN							**161.316.067.634,00**	**171.761.025.947,00**	**186.709.320.385,00**	**25.393.252.751,00**							**188.644.159.326,00**	
	1	**URUSAN PEMERINTAHAN WAJIB YANG BERKAITAN DENGAN PELAYANAN DASAR**							**146.425.375.333,00**	**155.062.836.746,00**	**164.308.620.384,00**	**17.883.245.051,00**							**156.844.159.326,00**	

NO	KODE	URUSAN / BIDANG URUSAN / PROGRAM / KEGIATAN / SUB KEGIATAN	INDIKATOR PROGRAM / KEGIATAN / SUB KEGIATAN	TARGET AKHIR PERIODE RENSTRA OPD	REALISASI CAPAIAN RENJA OPD TAHUN 2023	PRAKIRAAN CAPAIAN TARGET RENJA OPD TAHUN 2024	CAPAIAN KINERJA DAN KERANGKA PENDANAAN										KELOMPOK SASARAN	PRAKIRAAN MAJU RENCANA TAHUN 2026		PERANGKAT DAERAH PENANGGUNG JAWAB
							TARGET 2025		PAGU INDIKATIF (Rp)			Bertambah/Berkurang (10-12)	LOKASI	SUMBER DANA	PRIORITAS			TARGET	PAGU INDIKATIF (Rp)	
							SEBELUM	SESUDAH	RKPD 2025	APBD 2025	RKPD PERUBAHAN 2025				NASIONAL	DAERAH				
1	2	3	4	5	6	7	8	9	10	11	12	13	14	15	16	17	18	19	20	21
	1.04	**URUSAN PEMERINTAHAN BIDANG PERUMAHAN DAN KAWASAN PERMUKIMAN**							**146.425.375.333,00**	**155.062.836.746,00**	**164.308.620.384,00**	**17.883.245.051,00**							**156.844.159.326,00**	
1.	**1.04.01**	**PROGRAM PENUNJANG URUSAN PEMERINTAHAN DAERAH KABUPATEN/KOTA**	**-**				**100 12.50 19,81 28,13 29,06 87,11 88,38 89,3 93 95 % Nilai Nilai Nilai Nilai Nilai Nilai Nilai Nilai Nilai %**	**-**	**43.129.520.795,00**	**41.983.760.497,00**	**40.627.858.881,00**	**1.978.698.125,00**							**45.108.218.920,00**	
	1.04.01.2.01	Perencanaan, Penganggaran, dan Evaluasi Kinerja Perangkat Daerah	*Persentase pelaksanaan penyusunan dokumen perencanaan, penganggaran, evaluasi kinerja dan pelaporan PD secara tepat waktu dan sesuai regulasi*				100 %	100 %	25.446.400,00	22.780.800,00	22.780.800,00	-2.665.600,00			-	-	Disperumkim		29.884.500,00	DINAS PERUMAHAN DAN PERMUKIMAN
	1.04.01.2.01.0001	Penyusunan Dokumen Perencanaan Perangkat Daerah																		
			Jumlah Dokumen Perencanaan Perangkat Daerah				5 Dokumen	5 Dokumen	5.174.400,00	4.139.200,00	4.139.200,00	-1.035.200,00	Kota Bogor, Bogor Tengah, Pabaton	OPSEN PAJAK KENDARAAN BERMOTOR (PKB)	-	-			5.152.800,00	DINAS PERUMAHAN DAN PERMUKIMAN
	1.04.01.2.01.0006	Koordinasi dan Penyusunan Laporan Capaian Kinerja dan Ikhtisar Realisasi Kinerja SKPD																		
			Jumlah Laporan Capaian Kinerja dan Ikhtisar Realisasi Kinerja SKPD dan Laporan Hasil Koordinasi Penyusunan Laporan Capaian Kinerja dan Ikhtisar Realisasi Kinerja SKPD				5 Laporan	12 Laporan	20.272.000,00	18.641.600,00	18.641.600,00	-1.630.400,00	Kota Bogor, Semua Kecamatan, Semua Kel/Desa Kota Bogor, Bogor Tengah, Pabaton	PENDAPATAN ASLI DAERAH (PAD)	-	-			24.731.700,00	DINAS PERUMAHAN DAN PERMUKIMAN
	1.04.01.2.02	Administrasi Keuangan Perangkat Daerah	*Persentase pelaksanaan administrasi keuangan secara tepat waktu dan sesuai dengan regulasi*				100 %	100 %	16.154.090.045,00	15.715.752.237,00	15.709.661.524,00	-444.428.521,00			-	-	Disperumkim		15.728.334.500,00	DINAS PERUMAHAN DAN PERMUKIMAN
	1.04.01.2.02.0001	Penyediaan Gaji dan Tunjangan ASN																		
			Jumlah Orang yang Menerima Gaji dan Tunjangan ASN				14 Orang/bulan	14 Orang/bulan	16.031.064.445,00	15.593.331.837,00	15.587.241.124,00	-443.823.321,00	Kota Bogor, Bogor Tengah, Pabaton	PENDAPATAN ASLI DAERAH (PAD) DANA ALOKASI UMUM (DAU)	-	-			15.600.000.000,00	DINAS PERUMAHAN DAN PERMUKIMAN
	1.04.01.2.02.0005	Koordinasi dan Penyusunan Laporan Keuangan Akhir Tahun SKPD																		
			Jumlah Laporan Keuangan Akhir Tahun SKPD dan Laporan Hasil Koordinasi Penyusunan Laporan Keuangan Akhir Tahun SKPD				1 Laporan	1 Laporan	921.600,00	737.200,00	737.200,00	-184.400,00	Kota Bogor, Bogor Tengah, Pabaton	PENDAPATAN ASLI DAERAH (PAD)	-	-			1.259.600,00	DINAS PERUMAHAN DAN PERMUKIMAN
	1.04.01.2.02.0007	Koordinasi dan Penyusunan Laporan Keuangan Bulanan/ Triwulanan/ Semesteran SKPD																		
			Jumlah Laporan Keuangan Bulanan/ Triwulanan/ Semesteran SKPD dan Laporan Koordinasi Penyusunan Laporan Keuangan Bulanan/Triwulanan/Semesteran SKPD				5 Laporan	4 Laporan	122.104.000,00	121.683.200,00	121.683.200,00	-420.800,00	Kota Bogor, Bogor Tengah, Pabaton	PENDAPATAN ASLI DAERAH (PAD)	-	-			127.074.900,00	DINAS PERUMAHAN DAN PERMUKIMAN
	1.04.01.2.05	Administrasi Kepegawaian Perangkat Daerah	*Persentase Pemenuhan Administrasi Kepegawaian Perangkat Daerah*				100 %	100 %	219.967.000,00	219.967.000,00	219.967.000,00	0,00			-	-	Disperumkim		200.000.000,00	DINAS PERUMAHAN DAN PERMUKIMAN
	1.04.01.2.05.0002	Pengadaan Pakaian Dinas beserta Atribut Kelengkapannya																		
			Jumlah Paket Pakaian Dinas beserta Atribut Kelengkapan				2 Paket	2 Paket	219.967.000,00	219.967.000,00	219.967.000,00	0,00	Kota Bogor, Bogor Tengah, Pabaton	PENDAPATAN ASLI DAERAH (PAD)	-	-			200.000.000,00	DINAS PERUMAHAN DAN PERMUKIMAN
	1.04.01.2.06	Administrasi Umum Perangkat Daerah	*Persentase Pemenuhan Kebutuhan Operasional Perangkat Daerah*				100 %	100 %	571.809.856,00	398.953.378,00	292.512.978,00	-279.296.878,00			-	-	Disperumkim		870.000.000,00	DINAS PERUMAHAN DAN PERMUKIMAN
	1.04.01.2.06.0001	Penyediaan Komponen Instalasi Listrik/Penerangan Bangunan Kantor																		
			Jumlah Paket Komponen Instalasi Listrik/Penerangan Bangunan Kantor yang Disediakan				12 Paket	1 Paket	10.000.000,00	7.500.000,00	5.774.300,00	-4.225.700,00	Kota Bogor, Bogor Tengah, Pabaton	PENDAPATAN ASLI DAERAH (PAD)	-	-			20.000.000,00	DINAS PERUMAHAN DAN PERMUKIMAN
	1.04.01.2.06.0002	Penyediaan Peralatan dan Perlengkapan Kantor																		
			Jumlah Paket Peralatan dan Perlengkapan Kantor yang Disediakan				1 Paket	1 Paket	150.000.000,00	118.793.000,00	106.299.100,00	-43.700.900,00	Kota Bogor, Bogor Tengah, Pabaton	OPSEN PAJAK KENDARAAN BERMOTOR (PKB)	-	-			200.000.000,00	DINAS PERUMAHAN DAN PERMUKIMAN
	1.04.01.2.06.0003	Penyediaan Peralatan Rumah Tangga																		
			Jumlah Paket Peralatan Rumah Tangga yang Disediakan				1 Paket	1 Paket	38.169.800,00	32.005.800,00	28.999.100,00	-9.170.700,00	Kota Bogor, Bogor Tengah, Pabaton	PENDAPATAN ASLI DAERAH (PAD)	-	-			50.000.000,00	DINAS PERUMAHAN DAN PERMUKIMAN
	1.04.01.2.06.0005	Penyediaan Barang Cetakan dan Penggandaan																		
			Jumlah Paket Barang Cetakan dan Penggandaan yang Disediakan				1 Paket	1 Paket	69.157.700,00	50.326.100,00	39.912.400,00	-29.245.300,00	Kota Bogor, Bogor Tengah, Pabaton	PENDAPATAN ASLI DAERAH (PAD)	-	-			100.000.000,00	DINAS PERUMAHAN DAN PERMUKIMAN
	1.04.01.2.06.0009	Penyelenggaraan Rapat Koordinasi dan Konsultasi SKPD																		
			Jumlah Laporan Penyelenggaraan Rapat Koordinasi dan Konsultasi SKPD				2 Laporan	2 Laporan	304.482.356,00	190.328.478,00	111.528.078,00	-192.954.278,00	Kota Bogor, Bogor Tengah, Pabaton	PENDAPATAN ASLI DAERAH (PAD)	-	-			500.000.000,00	DINAS PERUMAHAN DAN PERMUKIMAN
	1.04.01.2.07	Pengadaan Barang Milik Daerah Penunjang Urusan Pemerintah Daerah	*Persentase Pemenuhan Penyediaan BMD sesuai RKBMD*				-	100 %	1.846.813.900,00	1.364.620.800,00	1.907.987.800,00	61.173.900,00			-	-	Disperumkim		1.900.000.000,00	DINAS PERUMAHAN DAN PERMUKIMAN
	1.04.01.2.07.0002	Pengadaan Kendaraan Dinas Operasional atau Lapangan																		

NO	KODE	URUSAN / BIDANG URUSAN / PROGRAM / KEGIATAN / SUB KEGIATAN	INDIKATOR PROGRAM / KEGIATAN / SUB KEGIATAN	TARGET AKHIR PERIODE RENSTRA OPD	REALISASI CAPAIAN RENJA OPD TAHUN 2023	PRAKIRAAN CAPAIAN TARGET RENJA OPD TAHUN 2024	CAPAIAN KINERJA DAN KERANGKA PENDANAAN										KELOMPOK SASARAN	PRAKIRAAN MAJU RENCANA TAHUN 2026		PERANGKAT DAERAH PENANGGUNG JAWAB
							TARGET 2025		PAGU INDIKATIF (Rp)			Bertambah/Berkurang (10-12)	LOKASI	SUMBER DANA	PRIORITAS			TARGET	PAGU INDIKATIF (Rp)	
							SEBELUM	SESUDAH	RKPD 2025	APBD 2025	RKPD PERUBAHAN 2025				NASIONAL	DAERAH				
1	2	3	4	5	6	7	8	9	10	11	12	13	14	15	16	17	18	19	20	21
			Jumlah Unit Kendaraan Dinas Operasional atau Lapangan yang Disediakan				2 Unit	1 Unit	1.292.346.600,00	1.013.756.600,00	1.013.756.600,00	-278.590.000,00	Kota Bogor, Semua Kecamatan, Semua Kel/Desa	PENDAPATAN BAGI HASIL PAJAK ROKOK	-	-			1.200.000.000,00	DINAS PERUMAHAN DAN PERMUKIMAN
	1.04.01.2.07.0005	Pengadaan Mebel																		
			Jumlah Paket Mebel yang Disediakan				17 Unit	11 Unit	130.950.200,00	105.112.700,00	479.500.000,00	348.549.800,00	Kota Bogor, Semua Kecamatan, Semua Kel/Desa	PENDAPATAN ASLI DAERAH (PAD)	-	-			200.000.000,00	DINAS PERUMAHAN DAN PERMUKIMAN
	1.04.01.2.07.0006	Pengadaan Peralatan dan Mesin Lainnya																		
			Jumlah Unit Peralatan dan Mesin Lainnya yang Disediakan				26 Unit	19 Unit	423.517.100,00	245.751.500,00	414.731.200,00	-8.785.900,00	Kota Bogor, Bogor Tengah, Pabaton	PENDAPATAN ASLI DAERAH (PAD)	-	-			500.000.000,00	DINAS PERUMAHAN DAN PERMUKIMAN
	1.04.01.2.08	Penyediaan Jasa Penunjang Urusan Pemerintahan Daerah	*Persentase Pemenuhan Kebutuhan Jasa Penunjang Oprasional Perangkat Daerah*				100 %	100 %	19.442.045.658,00	19.422.696.486,00	18.441.632.096,00	-1.000.413.562,00			-	-	Disperumkim		21.079.999.920,00	DINAS PERUMAHAN DAN PERMUKIMAN
	1.04.01.2.08.0002	Penyediaan Jasa Komunikasi, Sumber Daya Air dan Listrik																		
			Jumlah Laporan Penyediaan Jasa Komunikasi, Sumber Daya Air dan Listrik yang Disediakan				12 Laporan	12 Laporan	1.443.661.122,00	1.424.311.950,00	1.169.141.260,00	-274.519.862,00	Kota Bogor, Bogor Tengah, Pabaton	PENDAPATAN ASLI DAERAH (PAD) DANA ALOKASI UMUM (DAU)	-	-			1.200.000.000,00	DINAS PERUMAHAN DAN PERMUKIMAN
	1.04.01.2.08.0004	Penyediaan Jasa Pelayanan Umum Kantor																		
			Jumlah Laporan Penyediaan Jasa Pelayanan Umum Kantor yang Disediakan				12 Laporan	12 Laporan	17.998.384.536,00	17.998.384.536,00	17.272.490.836,00	-725.893.700,00	Kota Bogor, Bogor Tengah, Pabaton	PENDAPATAN ASLI DAERAH (PAD) DANA ALOKASI UMUM (DAU)	-	-			19.879.999.920,00	DINAS PERUMAHAN DAN PERMUKIMAN
	1.04.01.2.09	Pemeliharaan Barang Milik Daerah Penunjang Urusan Pemerintahan Daerah	*Persentase BMD Lingkup Perangkat Daerah yang berkondisi Baik*				-	100 %	4.869.347.936,00	4.838.989.796,00	4.033.316.683,00	-836.031.253,00			-	-	Disperumkim		5.300.000.000,00	DINAS PERUMAHAN DAN PERMUKIMAN
	1.04.01.2.09.0001	Penyediaan Jasa Pemeliharaan, Biaya Pemeliharaan, dan Pajak Kendaraan Perorangan Dinas atau Kendaraan Dinas Jabatan																		
			Jumlah Kendaraan Perorangan Dinas atau Kendaraan Dinas Jabatan yang Dipelihara dan dibayarkan Pajaknya				44 Unit	152 Unit	4.382.260.748,00	4.351.780.748,00	3.351.765.748,00	-1.030.495.000,00	Kota Bogor, Bogor Tengah, Pabaton	PENDAPATAN BAGI HASIL PAJAK ROKOK	-	-			4.500.000.000,00	DINAS PERUMAHAN DAN PERMUKIMAN
	1.04.01.2.09.0006	Pemeliharaan Peralatan dan Mesin Lainnya																		
			Jumlah Peralatan dan Mesin Lainnya yang Dipelihara				100 Unit	138 Unit	144.884.893,00	144.884.893,00	141.118.380,00	-3.766.513,00	Kota Bogor, Bogor Tengah, Pabaton	PENDAPATAN ASLI DAERAH (PAD)	-	-			150.000.000,00	DINAS PERUMAHAN DAN PERMUKIMAN
	1.04.01.2.09.0009	Pemeliharaan/Rehabilitasi Gedung Kantor dan Bangunan Lainnya																		
			Jumlah Gedung Kantor dan Bangunan Lainnya yang Dipelihara/Direhabilitasi				1 Unit	1 Unit	342.202.295,00	342.324.155,00	540.432.555,00	198.230.260,00	Kota Bogor, Semua Kecamatan, Semua Kel/Desa	PENDAPATAN ASLI DAERAH (PAD)	-	-			650.000.000,00	DINAS PERUMAHAN DAN PERMUKIMAN
2.	**1.04.02**	**PROGRAM PENGEMBANGAN PERUMAHAN**	**-**				**100 14.73 90 % % %**	**-**	**4.482.653.858,00**	**4.220.228.658,00**	**5.094.524.918,00**	**2.360.118.972,00**							**6.842.772.830,00**	
	1.04.02.2.01	Pendataan Penyediaan dan Rehabilitasi Rumah Korban Bencana atau Relokasi Program Kabupaten/Kota	*Persentase pemenuhan penyediaan data rumah korban bencana yang akan direhabilitasi atau direlokasi*				100 %	100 %	630.992.900,00	621.212.900,00	619.052.900,00	-11.940.000,00			-	-	Kota Bogor		699.996.130,00	DINAS PERUMAHAN DAN PERMUKIMAN
	1.04.02.2.01.0002	Identifikasi Lahan-Lahan Potensial sebagai Lokasi Relokasi Perumahan																		
			Jumlah Dokumen Data Identifikasi Lahan yang Potensial Sebagai Lokasi Relokasi Perumahan				1 Dokumen	1 Dokumen	87.419.100,00	85.879.100,00	85.879.100,00	-1.540.000,00	Kota Bogor, Semua Kecamatan, Semua Kel/Desa	PENDAPATAN ASLI DAERAH (PAD)	-	-			99.999.790,00	DINAS PERUMAHAN DAN PERMUKIMAN
	1.04.02.2.01.0003	Pengumpulan Data Rumah Korban Bencana Kejadian Sebelumnya yang Belum Tertangani																		
			Jumlah Dokumen Data Rumah Korban Bencana Kabupaten/Kota Kejadian Sebelumnya yang Belum Tertangani				1 Dokumen	1 Dokumen	92.782.400,00	91.242.400,00	91.242.400,00	-1.540.000,00	Kota Bogor, Semua Kecamatan, Semua Kel/Desa	PENDAPATAN ASLI DAERAH (PAD)	-	-			99.999.790,00	DINAS PERUMAHAN DAN PERMUKIMAN
	1.04.02.2.01.0004	Pendataan Tingkat Kerusakan Rumah Akibat Bencana																		
			Jumlah Dokumen data Rumah yang Terkena Bencana Kabupaten/Kota berdasarkan Tingkat Kerusakan Rumah				1 Dokumen	1 Dokumen	91.984.400,00	90.444.400,00	90.444.400,00	-1.540.000,00	Kota Bogor, Semua Kecamatan, Semua Kel/Desa	PENDAPATAN ASLI DAERAH (PAD)	-	-			99.999.790,00	DINAS PERUMAHAN DAN PERMUKIMAN
	1.04.02.2.01.0007	Identifikasi Perumahan di Lokasi yang Berpotensi Terkena Relokasi Program Kabupaten/Kota																		
			Jumlah Dokumen Data Rumah di Lokasi yang Berpotensi Terkena Relokasi Program Kabupaten/Kota				1 Dokumen	1 Dokumen	87.419.100,00	85.879.100,00	85.879.100,00	-1.540.000,00	Kota Bogor, Semua Kecamatan, Semua Kel/Desa	PENDAPATAN ASLI DAERAH (PAD)	-	-			99.999.790,00	DINAS PERUMAHAN DAN PERMUKIMAN
	1.04.02.2.01.0008	Pendataan dan Verifikasi Calon Penerima Rumah bagi Masyarakat yang Terkena Relokasi Program Kabupaten/Kota																		
			Jumlah Dokumen Data Bakal Calon Penerima Rumah bagi Masyarakat yang Terkena Relokasi Program Kabupaten/Kota yang Terverifikasi				1 Dokumen	1 Dokumen	91.984.400,00	91.444.400,00	89.284.400,00	-2.700.000,00	Kota Bogor, Semua Kecamatan, Semua Kel/Desa	PENDAPATAN ASLI DAERAH (PAD)	-	-			99.999.790,00	DINAS PERUMAHAN DAN PERMUKIMAN
	1.04.02.2.01.0009	Identifikasi Perumahan di Lokasi Rawan Bencana Kabupaten/Kota																		
			Jumlah Dokumen Data Rumah di Lokasi Rawan Bencana Kabupaten/Kota				1 Dokumen	1 Dokumen	87.419.100,00	85.879.100,00	85.879.100,00	-1.540.000,00	Kota Bogor, Semua Kecamatan, Semua Kel/Desa	PENDAPATAN ASLI DAERAH (PAD)	-	-			99.997.390,00	DINAS PERUMAHAN DAN PERMUKIMAN
	1.04.02.2.01.0010	Pendataan dan Verifikasi Calon Penerima Rumah bagi Korban Bencana Kabupaten/Kota																		
			Jumlah Dokumen Data Bakal Calon Penerima Rumah bagi Korban Bencana Kabupaten/Kota yang Terverifikasi				1 Dokumen	1 Dokumen	91.984.400,00	90.444.400,00	90.444.400,00	-1.540.000,00	Kota Bogor, Bogor Tengah, Pabaton	PENDAPATAN ASLI DAERAH (PAD)	-	-			99.999.790,00	DINAS PERUMAHAN DAN PERMUKIMAN
	1.04.02.2.02	Sosialisasi dan Persiapan Penyediaan dan Rehabilitasi Rumah Korban Bencana atau Relokasi Program Kabupaten/Kota	*Persentase partisipasi warga korban bencana dalam persiapan Penyediaan dan Rehabilitasi Rumah Korban Bencana atau Relokasi Program Kabupaten/Kota*				100 %	100 %	40.000.000,00	22.320.800,00	0,00	-40.000.000,00			-	-	Kota Bogor		45.000.000,00	DINAS PERUMAHAN DAN PERMUKIMAN
	1.04.02.2.02.0010	Sosialisasi tentang Mekanisme Penggantian Hak atas Tanah dan/atau Bangunan																		

NO	KODE	URUSAN / BIDANG URUSAN / PROGRAM / KEGIATAN / SUB KEGIATAN	INDIKATOR PROGRAM / KEGIATAN / SUB KEGIATAN	TARGET AKHIR PERIODE RENSTRA OPD	REALISASI CAPAIAN RENJA OPD TAHUN 2023	PRAKIRAAN CAPAIAN TARGET RENJA OPD TAHUN 2024	CAPAIAN KINERJA DAN KERANGKA PENDANAAN										KELOMPOK SASARAN	PRAKIRAAN MAJU RENCANA TAHUN 2026		PERANGKAT DAERAH PENANGGUNG JAWAB
							TARGET 2025		PAGU INDIKATIF (Rp)			Bertambah/Berkurang (10-12)	LOKASI	SUMBER DANA	PRIORITAS			TARGET	PAGU INDIKATIF (Rp)	
							SEBELUM	SESUDAH	RKPD 2025	APBD 2025	RKPD PERUBAHAN 2025				NASIONAL	DAERAH				
1	2	3	4	5	6	7	8	9	10	11	12	13	14	15	16	17	18	19	20	21
			Jumlah Orang yang Mengikuti Sosialisasi Tentang Mekanisme Penggantian Hak atas Tanah dan/atau Bangunan				80 Orang	80 Orang	40.000.000,00	22.320.800,00	0,00	-40.000.000,00	Kota Bogor, Semua Kecamatan, Semua Kel/Desa	PENDAPATAN ASLI DAERAH (PAD)	-	-			45.000.000,00	DINAS PERUMAHAN DAN PERMUKIMAN
	1.04.02.2.03	Pembangunan dan Rehabilitasi Rumah Korban Bencana atau Relokasi Program Kabupaten/Kota	*Persentase rumah Korban Bencana atau Relokasi Program Kabupaten/Kota yang diintervensi oleh Pemerintah*				100 %	100 %	500.000.000,00	497.366.000,00	733.376.000,00	233.376.000,00			-	-	Kota Bogor		1.000.000.000,00	DINAS PERUMAHAN DAN PERMUKIMAN
	1.04.02.2.03.0011	Pembangunan Rumah Khusus beserta PSU bagi Masyarakat yang Terkena Relokasi Program Kabupaten/Kota																		
			Jumlah Rumah Khusus beserta PSU bagi Masyarakat yang Terkena Relokasi Program Kabupaten/Kota				5 Unit Rumah	5 Unit Rumah	500.000.000,00	497.366.000,00	733.376.000,00	233.376.000,00	Kota Bogor, Semua Kecamatan, Semua Kel/Desa	OPSEN PAJAK KENDARAAN BERMOTOR (PKB)	-	-			1.000.000.000,00	DINAS PERUMAHAN DAN PERMUKIMAN
	1.04.02.2.05	Pembinaan Pengelolaan Rumah Susun Umum dan/atau Rumah Khusus	*Persentase tingkat hunian rumah susun*				90 %	90 %	3.261.660.958,00	3.051.992.958,00	3.742.096.018,00	480.435.060,00			-	-	Kota Bogor		5.037.776.700,00	DINAS PERUMAHAN DAN PERMUKIMAN
	1.04.02.2.05.0001	Fasilitasi Pengelolaan Kelembagaan dan Pemilik/Penghuni Rumah Susun																		
			Jumlah Laporan Hasil Fasilitasi Pengelolaan Kelembagaan bagi Pemilik/Penghuni Rumah Susun				1 Laporan	1 Laporan	149.155.958,00	65.794.258,00	45.650.458,00	-103.505.500,00	Kota Bogor, Bogor Tengah, Pabaton	PENDAPATAN ASLI DAERAH (PAD)	-	-			0,00	DINAS PERUMAHAN DAN PERMUKIMAN
	1.04.02.2.05.0002	Penatausahaan Pemanfaatan Rumah Susun Umum dan/atau Rumah Khusus																		
			Jumlah Dokumen Pemanfaatan Rumah Susun Umum dan/atau Rumah Khusus				5 Dokumen	5 Dokumen	3.112.505.000,00	2.986.198.700,00	3.696.445.560,00	583.940.560,00	Kota Bogor, Bogor Tengah, Pabaton	PENDAPATAN ASLI DAERAH (PAD)	-	-			5.037.776.700,00	DINAS PERUMAHAN DAN PERMUKIMAN
	1.04.02.2.06	Penerbitan Izin Pembangunan dan Pengembangan Perumahan	*Jumlah rekomendasi teknis TPU yang dikeluarkan*				6 %	6 %	50.000.000,00	27.336.000,00	0,00	-50.000.000,00			-	-	Kota Bogor		60.000.000,00	DINAS PERUMAHAN DAN PERMUKIMAN
	1.04.02.2.06.0003	Koordinasi dan Sinkronisasi Pengendalian Pembangunan dan Pengembangan Perumahan																		
			Jumlah Laporan Hasil Koordinasi dan Sinkronisasi Pengendalian Pembangunan dan Pengembangan Perumahan				1 Laporan	1 Laporan	50.000.000,00	27.336.000,00	0,00	-50.000.000,00	Kota Bogor, Bogor Tengah, Pabaton	PENDAPATAN ASLI DAERAH (PAD)	-	-			60.000.000,00	DINAS PERUMAHAN DAN PERMUKIMAN
3.	**1.04.03**	**PROGRAM KAWASAN PERMUKIMAN**	**Persentase drainase di kawasan kumuh kewenangan kota yang dibangun/ditingkatkan/dipelihara Persentase panjang jalan di kawasan kumuh kewenangan kota yang dibangun/ditingkatkan/dipelihara Persentase Rumah Tidak Layak Huni yang mendapat bantuan sosial perbaikan rumah**				**33,67 39,79 5.53 Persentase Persentase %**	**33,67 39,79 5,53 % % %**	**26.660.832.904,00**	**29.373.891.604,00**	**31.626.248.604,00**	**9.569.672.096,00**							**36.230.505.000,00**	
	1.04.03.2.02	Penataan dan Peningkatan Kualitas Kawasan Permukiman Kumuh dengan Luas di Bawah 10 (Sepuluh) Ha	*Luas kawasan permukiman kumuh dibawah 10 Ha (kewenangan kota) yang belum ditangani*				193.78 Ha	193.78 Ha	664.487.800,00	619.790.600,00	618.440.600,00	-46.047.200,00			-	-	Kota Bogor		200.000.000,00	DINAS PERUMAHAN DAN PERMUKIMAN
	1.04.03.2.02.0012	Pembentukan/Pembinaan Kelompok Swadaya Masyarakat di Permukiman Kumuh																		
			Jumlah Kelompok Swadaya Masyarakat di Permukiman Kumuh yang dibentuk/dibina				57 Kelompok Masyarakat	57 Kelompok Masyarakat	98.276.000,00	54.578.800,00	53.228.800,00	-45.047.200,00	Kota Bogor, Bogor Tengah, Pabaton	PENDAPATAN ASLI DAERAH (PAD)	-	-			200.000.000,00	DINAS PERUMAHAN DAN PERMUKIMAN
	1.04.03.2.02.0014	Survei dan Penetapan Lokasi Perumahan dan Permukiman Kumuh																		
			Jumlah Dokumen Hasil Survei dan Penetapan Lokasi Perumahan dan Permukiman Kumuh				1 Dokumen	3 Dokumen	566.211.800,00	565.211.800,00	565.211.800,00	-1.000.000,00	Kota Bogor, Semua Kecamatan, Semua Kel/Desa	PENDAPATAN BAGI HASIL PAJAK ROKOK	-	-			0,00	DINAS PERUMAHAN DAN PERMUKIMAN
	1.04.03.2.03	Peningkatan Kualitas Kawasan Permukiman Kumuh dengan Luas di Bawah 10 (Sepuluh) Ha	*Luas kawasan permukiman kumuh dibawah 10 Ha (kewenangan kota) yang ditangani*				-	29.8 Ha	25.996.345.104,00	28.754.101.004,00	31.007.808.004,00	5.011.462.900,00			-	-	Kota Bogor		36.030.505.000,00	DINAS PERUMAHAN DAN PERMUKIMAN
	1.04.03.2.03.0002	Perbaikan Rumah Tidak Layak Huni																		
			Jumlah Rumah Tidak Layak Huni yang Diperbaiki				3500 Unit Rumah	1898 Unit Rumah	19.400.769.039,00	22.160.468.139,00	24.414.175.139,00	5.013.406.100,00	Kota Bogor, Semua Kecamatan, Semua Kel/Desa	PENDAPATAN ASLI DAERAH (PAD) INSENTIF FISKAL UNTUK PENGHARGAAN KINERJA TAHUN SEBELUMNYA	-	-			28.000.000.000,00	DINAS PERUMAHAN DAN PERMUKIMAN
	1.04.03.2.03.0013	Pelaksanaan Pemugaran Kawasan Permukiman Kumuh																		
			Luas Permukiman Kumuh yang Dipugar				10 Ha	10 Ha	6.595.576.065,00	6.593.632.865,00	6.593.632.865,00	-1.943.200,00	Kota Bogor, Bogor Tengah, Pabaton	PENDAPATAN BAGI HASIL PAJAK ROKOK	-	-			8.030.505.000,00	DINAS PERUMAHAN DAN PERMUKIMAN
4.	**1.04.05**	**PROGRAM PENINGKATAN PRASARANA, SARANA DAN UTILITAS UMUM (PSU)**	**Persentase pengelolaan makam yang dikelola pemerintah Persentase drainase perumahan permukiman yang dibangun/ditingkatkan/dipelihara Persentase Panjang jalan perumahan permukiman yang dibangun/ditingkatkan/dipelihara Persentase luas tembok penahan tanah yang dibangun untuk pengamanan kawasan permukiman dan pencegahan bencana**				**100 21.03 54.13 % % %**	**21.33 54.13 62.22 100 % % % %**	**72.152.367.776,00**	**79.484.955.987,00**	**86.959.987.981,00**	**-3.489.705.200,00**							**68.662.662.576,00**	
	1.04.05.2.01	Urusan Penyelenggaraan PSU Perumahan	*Persentase Lingkungan perumahan dan permukiman Yang Sehat dan Aman yang didukung dengan PSU*				54,13 %	54,13 %	72.152.367.776,00	79.484.955.987,00	86.959.987.981,00	14.807.620.205,00			-	-	Kota Bogor		68.662.662.576,00	DINAS PERUMAHAN DAN PERMUKIMAN
	1.04.05.2.01.0001	Perencanaan Penyediaan PSU Perumahan																		

NO	KODE	URUSAN / BIDANG URUSAN / PROGRAM / KEGIATAN / SUB KEGIATAN	INDIKATOR PROGRAM / KEGIATAN / SUB KEGIATAN	TARGET AKHIR PERIODE RENSTRA OPD	REALISASI CAPAIAN RENJA OPD TAHUN 2023	PRAKIRAAN CAPAIAN TARGET RENJA OPD TAHUN 2024	CAPAIAN KINERJA DAN KERANGKA PENDANAAN										KELOMPOK SASARAN	PRAKIRAAN MAJU RENCANA TAHUN 2026		PERANGKAT DAERAH PENANGGUNG JAWAB
							TARGET 2025		PAGU INDIKATIF (Rp)			Bertambah/Berkurang (10-12)	LOKASI	SUMBER DANA	PRIORITAS			TARGET	PAGU INDIKATIF (Rp)	
							SEBELUM	SESUDAH	RKPD 2025	APBD 2025	RKPD PERUBAHAN 2025				NASIONAL	DAERAH				
1	2	3	4	5	6	7	8	9	10	11	12	13	14	15	16	17	18	19	20	21
			Jumlah Dokumen Perencanaan Penyediaan PSU Perumahan				1 Dokumen	1 Dokumen	97.418.400,00	96.878.400,00	146.978.400,00	49.560.000,00	Kota Bogor, Bogor Tengah, Pabaton	PENDAPATAN ASLI DAERAH (PAD)	-	-			154.230.000,00	DINAS PERUMAHAN DAN PERMUKIMAN
	1.04.05.2.01.0002	Penyediaan Prasarana, Sarana, dan Utilitas Umum di Perumahan untuk Menunjang Fungsi Hunian																		
			Jumlah Lokasi Perumahan yang Disediakan Prasarana, Sarana, dan Utilitas Umum yang Menunjang Fungsi Hunian				6 Lokasi	6 Lokasi	72.013.267.376,00	79.366.007.987,00	86.813.009.581,00	14.799.742.205,00	Kota Bogor, Semua Kecamatan, Semua Kel/Desa	PENDAPATAN ASLI DAERAH (PAD) INSENTIF FISKAL UNTUK PENGHARGAAN KINERJA TAHUN SEBELUMNYA	-	-			68.458.432.576,00	DINAS PERUMAHAN DAN PERMUKIMAN
	1.04.05.2.01.0006	Sosialisasi standar, prosedur, dan kriteria serah terima PSU																		
			Jumlah pelaku pembangunan yang tersosialisasikan standar, prosedur, dan kriteria serah terima PSU				90 Kelompok	45 Kelompok	41.682.000,00	22.069.600,00	0,00	-41.682.000,00	Kota Bogor, Semua Kecamatan, Semua Kel/Desa	PENDAPATAN ASLI DAERAH (PAD)	-	-			50.000.000,00	DINAS PERUMAHAN DAN PERMUKIMAN
	2	**URUSAN PEMERINTAHAN WAJIB YANG TIDAK BERKAITAN DENGAN PELAYANAN DASAR**							**14.890.692.301,00**	**16.698.189.201,00**	**22.400.700.001,00**	**7.510.007.700,00**							**31.800.000.000,00**	
	2.11	**URUSAN PEMERINTAHAN BIDANG LINGKUNGAN HIDUP**							**14.890.692.301,00**	**16.698.189.201,00**	**22.400.700.001,00**	**7.510.007.700,00**							**31.800.000.000,00**	
1.	**2.11.04**	**PROGRAM PENGELOLAAN KEANEKARAGAMAN HAYATI (KEHATI)**	**Luas penambahan RTH Publik Budidaya yang dibangun Luas RTH Publik Kawasan Budidaya yang dikelola dengan baik**				**472.91 49.77 Ha Ha**	**472.91 50.97 Ha Ha**	**14.890.692.301,00**	**16.698.189.201,00**	**22.400.700.001,00**	**16.909.307.699,00**							**31.800.000.000,00**	
	2.11.04.2.01	Pengelolaan Keanekaragaman Hayati Kabupaten/Kota	*Jumlah orang dan lembaga yang meningkat kapasitasnya dalam pengelolaan RTHP kawasan budidaya dan Taman keanekaragaman hayati lainnya Luas RTH Publik Kawasan Budidaya pendukung keanekaragaman hayati yang berkondisi baik Luas RTH Publik Kawasan Budidaya pendukung keanekaragaman hayati yang terbangun Persentase sarana prasarana penunjang pengelolaan RTHP kawasan budidaya dan taman keanekaragaman hayati lainnya berkondisi baik*				0.80 Ha 100 % 49,77 Ha 60 Orang	0.80 Ha 100 % 50,97 Ha 60 Orang	14.890.692.301,00	16.698.189.201,00	22.400.700.001,00	7.510.007.700,00			-	-	Kota Bogor		31.800.000.000,00	DINAS PERUMAHAN DAN PERMUKIMAN
	2.11.04.2.01.0001	Penyusunan dan Penetapan Rencana Pengelolaan Keanekaragaman Hayati																		
			Jumlah Dokumen Rencana Induk Pengelolaan Kehati yang Disusun				4 Dokumen	4 Dokumen	350.425.300,00	348.825.300,00	348.425.300,00	-2.000.000,00	Kota Bogor, Semua Kecamatan, Semua Kel/Desa Kota Bogor, Bogor Tengah, Pabaton	PENDAPATAN ASLI DAERAH (PAD)	-	-			500.000.000,00	DINAS PERUMAHAN DAN PERMUKIMAN
	2.11.04.2.01.0004	Pengelolaan Ruang Terbuka Hijau (RTH)																		
			Luas RTH yang Dikelola Lingkup Kewenangan Kabupaten/Kota				49.77 Ha	49.77 Ha	3.733.280.952,00	3.714.280.752,00	5.940.775.152,00	2.207.494.200,00	Kota Bogor, Semua Kecamatan, Semua Kel/Desa Kota Bogor, Bogor Tengah, Pabaton	PENDAPATAN BAGI HASIL PAJAK ROKOK	-	-			8.000.000.000,00	DINAS PERUMAHAN DAN PERMUKIMAN
	2.11.04.2.01.0006	Pengembangan Kapasitas Kelembagaan dan SDM dalam Pengelolaan Keanekaragaman Hayati																		
			Jumlah Orang yang Meningkat Kapasitasnya dalam Pengelolaan Keanekaragaman Hayati				60 Orang	60 Orang	194.761.229,00	164.486.229,00	83.924.829,00	-110.836.400,00	Kota Bogor, Bogor Tengah, Pabaton	PENDAPATAN ASLI DAERAH (PAD)	-	-			300.000.000,00	DINAS PERUMAHAN DAN PERMUKIMAN
	2.11.04.2.01.0007	Pengelolaan Sarana dan Prasarana Keanekaragaman Hayati																		
			Jumlah Sarana dan Prasarana Keanekaragaman Hayati yang Dikelola				268 Unit	268 Unit	3.628.974.200,00	3.542.668.300,00	4.965.103.100,00	1.336.128.900,00	Kota Bogor, Bogor Tengah, Pabaton	PENDAPATAN BAGI HASIL PAJAK ROKOK	-	-			5.000.000.000,00	DINAS PERUMAHAN DAN PERMUKIMAN
	2.11.04.2.01.0008	Pengelolaan Taman Keanekaragaman Hayati Lainnya																		
			Unit Taman Kehati Lainnya yang dikelola Lingkup Kewenangan Kabupaten/Kota				10 Unit	10 Unit	6.983.250.620,00	8.927.928.620,00	11.062.471.620,00	4.079.221.000,00	Kota Bogor, Semua Kecamatan, Semua Kel/Desa	OPSEN PAJAK KENDARAAN BERMOTOR (PKB)	-	-			18.000.000.000,00	DINAS PERUMAHAN DAN PERMUKIMAN
		BADAN PENANGGULANGAN BENCANA DAERAH							**9.564.310.894,00**	**9.720.132.310,00**	**9.349.468.009,00**	**-214.842.885,00**							**10.396.910.000,00**	
	1	**URUSAN PEMERINTAHAN WAJIB YANG BERKAITAN DENGAN PELAYANAN DASAR**							**9.564.310.894,00**	**9.720.132.310,00**	**9.349.468.009,00**	**-214.842.885,00**							**10.396.910.000,00**	
	1.05	**URUSAN PEMERINTAHAN BIDANG KETENTERAMAN DAN KETERTIBAN UMUM SERTA PERLINDUNGAN MASYARAKAT**							**9.564.310.894,00**	**9.720.132.310,00**	**9.349.468.009,00**	**-214.842.885,00**							**10.396.910.000,00**	

NO	KODE	URUSAN / BIDANG URUSAN / PROGRAM / KEGIATAN / SUB KEGIATAN	INDIKATOR PROGRAM / KEGIATAN / SUB KEGIATAN	TARGET AKHIR PERIODE RENSTRA OPD	REALISASI CAPAIAN RENJA OPD TAHUN 2023	PRAKIRAAN CAPAIAN TARGET RENJA OPD TAHUN 2024	CAPAIAN KINERJA DAN KERANGKA PENDANAAN										KELOMPOK SASARAN	PRAKIRAAN MAJU RENCANA TAHUN 2026		PERANGKAT DAERAH PENANGGUNG JAWAB
							TARGET 2025		PAGU INDIKATIF (Rp)			Bertambah/Berkurang (10-12)	LOKASI	SUMBER DANA	PRIORITAS			TARGET	PAGU INDIKATIF (Rp)	
							SEBELUM	SESUDAH	RKPD 2025	APBD 2025	RKPD PERUBAHAN 2025				NASIONAL	DAERAH				
1	2	3	4	5	6	7	8	9	10	11	12	13	14	15	16	17	18	19	20	21
1.	**1.05.01**	**PROGRAM PENUNJANG URUSAN PEMERINTAHAN DAERAH KABUPATEN/KOTA**	**Nilai SAKIP Aspek Perencanaan Kinerja Rata-Rata Nilai SKM Aspek Pemenuhan Sarana Prasarana Rata-Rata Nilai SKM Aspek Pemenuhan Persyaratan, Prosedur, Waktu, Tarif, dan Standar Layanan Rata-Rata Nilai SKM Aspek Pemenuhan kualitas SDM Persentase Pengelolaan BMD yang dikelola sesuai dengan ketentuan (target ditentukan oleh BKAD) Persentase Realisasi rencana tindak pengendalian Resiko di Lingkup Perangkat Daerah Nilai SAKIP Aspek Pelaporan Kinerja Nilai SAKIP Aspek Evaluasi Internal Nilai SAKIP Aspek Pengukuran Kinerja**				**100 12,48 21,97 26,55 27,01 87,11 88,38 88,75 94 undefined Persentase Nilai Nilai nilai Nilai Nilai Nilai Nilai Persentase undefined**	**27,01 87,11 88,38 88,75 94 100 12,48 21,97 26,55 Nilai Nilai Nilai Nilai Persentase Persentase Nilai Nilai nilai**	**7.993.713.319,00**	**7.807.785.860,00**	**7.387.239.139,00**	**218.196.681,00**							**8.211.910.000,00**	
	1.05.01.2.01	Perencanaan, Penganggaran, dan Evaluasi Kinerja Perangkat Daerah	*Persentase Pelaksanaan Penyusunan Dokumen, Perencanaan, Penganggaran, Evaluasi dan Pelaporan Kinerja Kecamatan secara tepat Waktu dan sesuai regulasi*				4 Dokumen	100 Persen	5.021.740,00	10.000.000,00	7.000.000,00	1.978.260,00			-	-	Pelaksanaan Penyusunan Dokumen, Perencanaan, Penganggaran, Evaluasi dan Pelaporan Kinerja Kecamatan secara tepat Waktu dan sesuai regulasi		11.000.000,00	BADAN PENANGGULANGAN BENCANA DAERAH
	1.05.01.2.01.0001	Penyusunan Dokumen Perencanaan Perangkat Daerah																		
			Jumlah Dokumen Perencanaan Perangkat Daerah				5 Dokumen	6 Dokumen	5.021.740,00	10.000.000,00	7.000.000,00	1.978.260,00	Kota Bogor, Tanah Sareal, Kayu Manis	PENDAPATAN ASLI DAERAH (PAD)	-	-			11.000.000,00	BADAN PENANGGULANGAN BENCANA DAERAH
	1.05.01.2.02	Administrasi Keuangan Perangkat Daerah	*Persentase pelaksanaan adminsitrasi keuangan secara tepat waktu dan sesuai dengan regulasi*				19 Orang/Bulan	19 Orang/Bulan	4.009.009.434,00	3.772.804.748,00	3.789.629.243,00	-219.380.191,00			-	-	Pelaksanaan adminsitrasi keuangan secara tepat waktu dan sesuai dengan regulasi		4.054.000.000,00	BADAN PENANGGULANGAN BENCANA DAERAH
	1.05.01.2.02.0001	Penyediaan Gaji dan Tunjangan ASN																		
			Jumlah Orang yang Menerima Gaji dan Tunjangan ASN				18 Orang/bulan	19 Orang/bulan	3.955.729.434,00	3.719.524.748,00	3.736.349.243,00	-219.380.191,00	Kota Bogor, Tanah Sareal, Kayu Manis	PENDAPATAN ASLI DAERAH (PAD) DANA ALOKASI UMUM (DAU)	-	-			4.000.000.000,00	BADAN PENANGGULANGAN BENCANA DAERAH
	1.05.01.2.02.0007	Koordinasi dan Penyusunan Laporan Keuangan Bulanan/ Triwulanan/ Semesteran SKPD																		
			Jumlah Laporan Keuangan Bulanan/ Triwulanan/ Semesteran SKPD dan Laporan Koordinasi Penyusunan Laporan Keuangan Bulanan/Triwulanan/Semesteran SKPD				12 Laporan	12 Laporan	53.280.000,00	53.280.000,00	53.280.000,00	0,00	Kota Bogor, Tanah Sareal, Kayu Manis	PENDAPATAN ASLI DAERAH (PAD)	-	-			54.000.000,00	BADAN PENANGGULANGAN BENCANA DAERAH
	1.05.01.2.05	Administrasi Kepegawaian Perangkat Daerah	*Persentase pemenuhan kebutuhan kepegawaian perangkat daerah*				80 Paket	80 Paket	249.179.000,00	249.179.000,00	0,00	-249.179.000,00			-	-	Pemenuhan kebutuhan kepegawaian perangkat daerah		250.000.000,00	BADAN PENANGGULANGAN BENCANA DAERAH
	1.05.01.2.05.0002	Pengadaan Pakaian Dinas beserta Atribut Kelengkapannya																		
			Jumlah Paket Pakaian Dinas beserta Atribut Kelengkapan				80 Paket	80 Paket	249.179.000,00	249.179.000,00	0,00	-249.179.000,00	Kota Bogor, Tanah Sareal, Kayu Manis	PENDAPATAN ASLI DAERAH (PAD)	-	-			250.000.000,00	BADAN PENANGGULANGAN BENCANA DAERAH
	1.05.01.2.06	Administrasi Umum Perangkat Daerah	*Persentase pemenuhan Kebutuhan operasional perangkat daerah*				100 Persen	100 Persen	506.165.200,00	537.197.914,00	381.955.200,00	-124.210.000,00			-	-	Pemenuhan Kebutuhan operasional perangkat daerah		503.910.000,00	BADAN PENANGGULANGAN BENCANA DAERAH
	1.05.01.2.06.0001	Penyediaan Komponen Instalasi Listrik/Penerangan Bangunan Kantor																		
			Jumlah Paket Komponen Instalasi Listrik/Penerangan Bangunan Kantor yang Disediakan				1 Paket	1 Paket	9.908.400,00	9.908.400,00	9.908.400,00	0,00	Kota Bogor, Tanah Sareal, Kayu Manis	PENDAPATAN ASLI DAERAH (PAD)	-	-			9.910.000,00	BADAN PENANGGULANGAN BENCANA DAERAH
	1.05.01.2.06.0002	Penyediaan Peralatan dan Perlengkapan Kantor																		
			Jumlah Paket Peralatan dan Perlengkapan Kantor yang Disediakan				1 Paket	1 Paket	68.710.100,00	52.964.114,00	41.740.750,00	-26.969.350,00	Kota Bogor, Tanah Sareal, Kayu Manis	PENDAPATAN ASLI DAERAH (PAD)	-	-			69.000.000,00	BADAN PENANGGULANGAN BENCANA DAERAH
	1.05.01.2.06.0003	Penyediaan Peralatan Rumah Tangga																		
			Jumlah Paket Peralatan Rumah Tangga yang Disediakan				1 Paket	1 Paket	18.695.700,00	21.275.900,00	21.275.900,00	2.580.200,00	Kota Bogor, Tanah Sareal, Kayu Manis	PENDAPATAN ASLI DAERAH (PAD)	-	-			22.000.000,00	BADAN PENANGGULANGAN BENCANA DAERAH
	1.05.01.2.06.0004	Penyediaan Bahan Logistik Kantor																		
			Jumlah Paket Bahan Logistik Kantor yang Disediakan				1 Paket	1 Paket	156.478.600,00	145.210.600,00	143.657.600,00	-12.821.000,00	Kota Bogor, Tanah Sareal, Kayu Manis	PENDAPATAN ASLI DAERAH (PAD)	-	-			150.000.000,00	BADAN PENANGGULANGAN BENCANA DAERAH
	1.05.01.2.06.0005	Penyediaan Barang Cetakan dan Penggandaan																		
			Jumlah Paket Barang Cetakan dan Penggandaan yang Disediakan				1 Paket	1 Paket	28.000.000,00	22.399.500,00	15.679.650,00	-12.320.350,00	Kota Bogor, Tanah Sareal, Kayu Manis	PENDAPATAN ASLI DAERAH (PAD)	-	-			24.000.000,00	BADAN PENANGGULANGAN BENCANA DAERAH
	1.05.01.2.06.0006	Penyediaan Bahan Bacaan dan Peraturan Perundang-undangan																		
			Jumlah Dokumen Bahan Bacaan dan Peraturan Perundang-Undangan yang Disediakan				12 Dokumen	12 Dokumen	13.946.400,00	13.946.400,00	13.946.400,00	0,00	Kota Bogor, Tanah Sareal, Kayu Manis	PENDAPATAN ASLI DAERAH (PAD)	-	-			14.000.000,00	BADAN PENANGGULANGAN BENCANA DAERAH
	1.05.01.2.06.0009	Penyelenggaraan Rapat Koordinasi dan Konsultasi SKPD																		
			Jumlah Laporan Penyelenggaraan Rapat Koordinasi dan Konsultasi SKPD				12 Laporan	12 Laporan	210.426.000,00	271.493.000,00	135.746.500,00	-74.679.500,00	Semua Kota/Kab, Semua Kecamatan, Semua Kel/Desa	PENDAPATAN ASLI DAERAH (PAD)	-	-			215.000.000,00	BADAN PENANGGULANGAN BENCANA DAERAH
	1.05.01.2.07	Pengadaan Barang Milik Daerah Penunjang Urusan Pemerintah Daerah	*Persentase Pemenuhan Sarana dan Prasarana Penunjang Urusan Pemerintahan sesuai RKBMD*				2 unit	2 unit	238.122.147,00	301.718.400,00	301.718.400,00	63.596.253,00			-	-	Pemenuhan Sarana dan Prasarana Penunjang Urusan Pemerintahan sesuai RKBMD		307.000.000,00	BADAN PENANGGULANGAN BENCANA DAERAH

NO	KODE	URUSAN / BIDANG URUSAN / PROGRAM / KEGIATAN / SUB KEGIATAN	INDIKATOR PROGRAM / KEGIATAN / SUB KEGIATAN	TARGET AKHIR PERIODE RENSTRA OPD	REALISASI CAPAIAN RENJA OPD TAHUN 2023	PRAKIRAAN CAPAIAN TARGET RENJA OPD TAHUN 2024	CAPAIAN KINERJA DAN KERANGKA PENDANAAN										KELOMPOK SASARAN	PRAKIRAAN MAJU RENCANA TAHUN 2026		PERANGKAT DAERAH PENANGGUNG JAWAB
							TARGET 2025		PAGU INDIKATIF (Rp)			Bertambah/Berkurang (10-12)	LOKASI	SUMBER DANA	PRIORITAS			TARGET	PAGU INDIKATIF (Rp)	
							SEBELUM	SESUDAH	RKPD 2025	APBD 2025	RKPD PERUBAHAN 2025				NASIONAL	DAERAH				
1	2	3	4	5	6	7	8	9	10	11	12	13	14	15	16	17	18	19	20	21
	1.05.01.2.07.0009	Pengadaan Gedung Kantor atau Bangunan Lainnya																		
			Jumlah Unit Gedung Kantor atau Bangunan Lainnya yang Disediakan				1 Unit	1 Unit	201.769.747,00	199.859.200,00	199.859.200,00	-1.910.547,00	Kota Bogor, Tanah Sareal, Kayu Manis	PENDAPATAN ASLI DAERAH (PAD)	-	-			202.000.000,00	BADAN PENANGGULANGAN BENCANA DAERAH
	1.05.01.2.07.0010	Pengadaan Sarana dan Prasarana Gedung Kantor atau Bangunan Lainnya																		
			Jumlah Unit Sarana dan Prasarana Gedung Kantor atau Bangunan Lainnya yang Disediakan				14 Unit	2 Unit	36.352.400,00	101.859.200,00	101.859.200,00	65.506.800,00	Kota Bogor, Tanah Sareal, Kayu Manis	PENDAPATAN ASLI DAERAH (PAD)	-	-			105.000.000,00	BADAN PENANGGULANGAN BENCANA DAERAH
	1.05.01.2.08	Penyediaan Jasa Penunjang Urusan Pemerintahan Daerah	*Jumlah Laporan Jasa Penunjang Urusan Pemerintah Daerah yang tersedia*				24 Laporan	24 Laporan	2.140.883.560,00	2.140.883.560,00	2.140.883.560,00	0,00			-	-	Laporan Jasa Penunjang Urusan Pemerintah Daerah yang tersedia		2.245.000.000,00	BADAN PENANGGULANGAN BENCANA DAERAH
	1.05.01.2.08.0002	Penyediaan Jasa Komunikasi, Sumber Daya Air dan Listrik																		
			Jumlah Laporan Penyediaan Jasa Komunikasi, Sumber Daya Air dan Listrik yang Disediakan				12 Laporan	12 Laporan	140.085.000,00	140.085.000,00	140.085.000,00	0,00	Kota Bogor, Tanah Sareal, Kayu Manis	PENDAPATAN ASLI DAERAH (PAD)	-	-			145.000.000,00	BADAN PENANGGULANGAN BENCANA DAERAH
	1.05.01.2.08.0004	Penyediaan Jasa Pelayanan Umum Kantor																		
			Jumlah Laporan Penyediaan Jasa Pelayanan Umum Kantor yang Disediakan				12 Laporan	12 Laporan	2.000.798.560,00	2.000.798.560,00	2.000.798.560,00	0,00	Kota Bogor, Tanah Sareal, Kayu Manis	DANA ALOKASI UMUM (DAU)	-	-			2.100.000.000,00	BADAN PENANGGULANGAN BENCANA DAERAH
	1.05.01.2.09	Pemeliharaan Barang Milik Daerah Penunjang Urusan Pemerintahan Daerah	*Persentase BMD lingkup perangkat daerah berkondisi baik*				91 Unit	91 Unit	845.332.238,00	796.002.238,00	766.052.736,00	-79.279.502,00			-	-	Pemenuhan Sarana dan Prasarana Penunjang Urusan Pemerintahan sesuai RKBMD		841.000.000,00	BADAN PENANGGULANGAN BENCANA DAERAH
	1.05.01.2.09.0001	Penyediaan Jasa Pemeliharaan, Biaya Pemeliharaan, dan Pajak Kendaraan Perorangan Dinas atau Kendaraan Dinas Jabatan																		
			Jumlah Kendaraan Perorangan Dinas atau Kendaraan Dinas Jabatan yang Dipelihara dan dibayarkan Pajaknya				1 Unit	1 Unit	42.090.000,00	38.330.000,00	38.330.000,00	-3.760.000,00	Kota Bogor, Tanah Sareal, Kayu Manis	PENDAPATAN ASLI DAERAH (PAD)	-	-			33.000.000,00	BADAN PENANGGULANGAN BENCANA DAERAH
	1.05.01.2.09.0002	Penyediaan Jasa Pemeliharaan, Biaya Pemeliharaan, Pajak dan Perizinan Kendaraan Dinas Operasional atau Lapangan																		
			Jumlah Kendaraan Dinas Operasional atau Lapangan yang Dipelihara dan dibayarkan Pajak dan Perizinannya				17 Unit	17 Unit	683.242.238,00	649.972.238,00	649.972.238,00	-33.270.000,00	Kota Bogor, Tanah Sareal, Kayu Manis	PENDAPATAN ASLI DAERAH (PAD)	-	-			700.000.000,00	BADAN PENANGGULANGAN BENCANA DAERAH
	1.05.01.2.09.0006	Pemeliharaan Peralatan dan Mesin Lainnya																		
			Jumlah Peralatan dan Mesin Lainnya yang Dipelihara				50 Unit	42 Unit	120.000.000,00	107.700.000,00	77.750.498,00	-42.249.502,00	Kota Bogor, Tanah Sareal, Kayu Manis	PENDAPATAN ASLI DAERAH (PAD)	-	-			108.000.000,00	BADAN PENANGGULANGAN BENCANA DAERAH
2.	**1.05.03**	**PROGRAM PENANGGULANGAN BENCANA**	**persentase masyarakat tangguh bencana**				**5 persen**	**5 persen**	**1.570.597.575,00**	**1.912.346.450,00**	**1.962.228.870,00**	**614.402.425,00**							**2.185.000.000,00**	
	1.05.03.2.02	Pelayanan Pencegahan dan Kesiapsiagaan Terhadap Bencana	*Jumlah Sarana yang diterima masyarakat untuk mitigasi dan kesiapsiagaan terhadap bencana* *Persentase Kelurahan Tangguh*				123 Unit 42,65 Persen	123 Unit 42,65 Persen	1.175.422.600,00	1.235.835.600,00	1.036.539.020,00	-138.883.580,00			-	-	Persentase kelurahan tangguh		1.252.000.000,00	BADAN PENANGGULANGAN BENCANA DAERAH
	1.05.03.2.02.0015	Penyediaan Peralatan Perlindungan dan Kesiapsiagaan Terhadap Bencana kabupaten/kota																		
			Jumlah Peralatan Penyelamatan Diri bagi Individu Warga Negara, Keluarga, maupun Petugas sesuai dengan jenis ancaman bencana di kawasan tempat tinggalnya				123 Unit	123 Unit	701.879.300,00	701.879.300,00	701.879.300,00	0,00	Kota Bogor, Bogor Selatan, Cikaret Kota Bogor, Bogor Timur, Baranangsiang Kota Bogor, Bogor Tengah, Panaragan	PENDAPATAN ASLI DAERAH (PAD)	-	-			705.000.000,00	BADAN PENANGGULANGAN BENCANA DAERAH
	1.05.03.2.02.0018	Gladi Kesiapsiagaan Terhadap Bencana kabupaten/kota																		
			Jumlah warga negara yang mengikuti gladi kesiapsiagaan untuk menguji efektivitas SOP dan keberfungsian sarana prasarana dalam pengendalian operasi penanganan darurat bencana (per jenis ancaman) Kabupaten/Kota				500 Orang	500 Orang	2.006.400,00	10.008.100,00	9.406.180,00	7.399.780,00	Kota Bogor, Bogor Tengah, Paledang	PENDAPATAN ASLI DAERAH (PAD)	-	-			12.000.000,00	BADAN PENANGGULANGAN BENCANA DAERAH
	1.05.03.2.02.0028	Pelatihan Pencegahan dan Mitigasi Bencana Kabupaten/Kota																		
			Jumlah warga negara termasuk kelompok rentan di kawasan rawan bencana Kabupaten/Kota yang mengikuti pelatihan pencegahan dan mitigasi bencana				4 Kawasan	5 Kawasan	471.536.900,00	523.948.200,00	325.253.540,00	-146.283.360,00	Kota Bogor, Semua Kecamatan, Semua Kel/Desa Kota Bogor, Bogor Timur, Sindangsari Kota Bogor, Bogor Timur, Sindangrasa Kota Bogor, Bogor Tengah, Kebon Kalapa Kota Bogor, Bogor Tengah, Tegallega	PENDAPATAN ASLI DAERAH (PAD)	-	-			535.000.000,00	BADAN PENANGGULANGAN BENCANA DAERAH
	1.05.03.2.03	Pelayanan Penyelamatan dan Evakuasi Korban Bencana	*Jumlah laporan yang diterima dan yang bisa ditangani serta pemberian bantuan logistik kepada korban bencana*				12 laporan	12 laporan	325.178.975,00	606.514.850,00	855.693.850,00	530.514.875,00			-	-	Jumlah laporan yang diterima dan yang bisa ditangani serta pemberian bantuan logistik kepada korban bencana		862.000.000,00	BADAN PENANGGULANGAN BENCANA DAERAH
	1.05.03.2.03.0003	Pencarian, Pertolongan dan Evakuasi Korban Bencana Kabupaten/Kota																		
			Jumlah Korban yang Berhasil Ditemukan, Ditolong, dan Dievakuasi Per Jenis Kejadian Bencana				12 Laporan Orang	12 Laporan Orang	26.000.000,00	50.000.000,00	50.000.000,00	24.000.000,00	Kota Bogor, Semua Kecamatan, Semua Kel/Desa	PENDAPATAN ASLI DAERAH (PAD)	-	-			27.000.000,00	BADAN PENANGGULANGAN BENCANA DAERAH
	1.05.03.2.03.0009	Penyediaan Logistik Penyelamatan dan Evakuasi Korban Bencana Kabupaten/Kota																		
			Jumlah Korban Bencana yang Mendapatkan Distribusi Logistik Penyelamatan dan Evakuasi Korban Bencana				3000 Orang	3000 Orang	299.178.975,00	556.514.850,00	805.693.850,00	506.514.875,00	Kota Bogor, Semua Kecamatan, Semua Kel/Desa	PENDAPATAN ASLI DAERAH (PAD)	-	-			835.000.000,00	BADAN PENANGGULANGAN BENCANA DAERAH

NO	KODE	URUSAN / BIDANG URUSAN / PROGRAM / KEGIATAN / SUB KEGIATAN	INDIKATOR PROGRAM / KEGIATAN / SUB KEGIATAN	TARGET AKHIR PERIODE RENSTRA OPD	REALISASI CAPAIAN RENJA OPD TAHUN 2023	PRAKIRAAN CAPAIAN TARGET RENJA OPD TAHUN 2024	CAPAIAN KINERJA DAN KERANGKA PENDANAAN										KELOMPOK SASARAN	PRAKIRAAN MAJU RENCANA TAHUN 2026		PERANGKAT DAERAH PENANGGUNG JAWAB
							TARGET 2025		PAGU INDIKATIF (Rp)			Bertambah/Berkurang (10-12)	LOKASI	SUMBER DANA	PRIORITAS			TARGET	PAGU INDIKATIF (Rp)	
							SEBELUM	SESUDAH	RKPD 2025	APBD 2025	RKPD PERUBAHAN 2025				NASIONAL	DAERAH				
1	2	3	4	5	6	7	8	9	10	11	12	13	14	15	16	17	18	19	20	21
	1.05.03.2.04	Penataan Sistem Dasar Penanggulangan Bencana	*Persentase Pemenuhan Sarana dan Prasarana Penunjang Urusan Pemerintahan sesuai RKBMD*				1 Unit	2 Dokumen	69.996.000,00	69.996.000,00	69.996.000,00	0,00			-	-	jumlah dokumen data dan informasi kebencanaan yang tersampaikan		71.000.000,00	BADAN PENANGGULANGAN BENCANA DAERAH
	1.05.03.2.04.0010	Koordinasi penanganan Pascabencana Kabupaten/Kota																		
			Jumlah penyelesaian kegiatan pascabencana di semua sektor sesuai berdasarkan Rencana Rehabilitasi dan Rekontruksi Pascabencana (R3P) Kabupaten/Kota yang dilegalkan				1 Dokumen Kegiatan	1 Dokumen Kegiatan	69.996.000,00	69.996.000,00	69.996.000,00	0,00	Kota Bogor, Semua Kecamatan, Semua Kel/Desa	PENDAPATAN ASLI DAERAH (PAD)	-	-			71.000.000,00	BADAN PENANGGULANGAN BENCANA DAERAH
		SATUAN POLISI PAMONG PRAJA							**48.177.891.926,00**	**47.153.334.534,00**	**48.629.569.506,00**	**451.677.580,00**							**50.519.500.000,00**	
	1	**URUSAN PEMERINTAHAN WAJIB YANG BERKAITAN DENGAN PELAYANAN DASAR**							**48.177.891.926,00**	**47.153.334.534,00**	**48.629.569.506,00**	**451.677.580,00**							**50.519.500.000,00**	
	1.05	**URUSAN PEMERINTAHAN BIDANG KETENTERAMAN DAN KETERTIBAN UMUM SERTA PERLINDUNGAN MASYARAKAT**							**48.177.891.926,00**	**47.153.334.534,00**	**48.629.569.506,00**	**451.677.580,00**							**50.519.500.000,00**	
1.	**1.05.01**	**PROGRAM PENUNJANG URUSAN PEMERINTAHAN DAERAH KABUPATEN/KOTA**	**Rata Rata Nilai Sakip Aspek Evaluasi Internal Rata Rata Nilai Sakip Aspek Pengukuran Kinerja Nilai Sakip Aspek Perencanaan Kinerja Rata Rata Nilai SKM Aspek Pemenuhan kualitas SDM Rata Rata Nilai SKM Aspek Pemenuhan Persyaratan, Prosedur, Waktu, Tarif, dan Standar layanan Persentase Realisasi Anggaran Terhadap DPA Rata Rata Nilai Sakip Aspek Pelaporan Kinerja Rata Rata Nilai SKM Aspek Penanganan Pengaduan Persentase pengelolaan BMD yang dikelola sesuai dengan ketentuan Rata Rata Nilai SKM Aspek Pemenuhan Sarana prasarana**				**100 11,65 23,05 26,10 28 85,15 90,00 90,30 93,85 94 Persen Nilai Nilai Nilai Nilai Nilai Nilai Nilai Nilai Persen**	**23,05 26,10 28 85,15 90,00 100 11,65 93,85 94 90,30 Nilai Nilai Nilai Nilai Nilai Persen Nilai Nilai Persen Nilai**	**44.818.063.208,00**	**44.876.775.705,00**	**45.760.808.577,00**	**2.056.936.792,00**							**46.875.000.000,00**	
	1.05.01.2.01	Perencanaan, Penganggaran, dan Evaluasi Kinerja Perangkat Daerah	*Persentase penyusunan dokumen perencanaan yang tepat waktu*				100 Persen	100 Persen	25.000.000,00	19.999.800,00	19.999.800,00	-5.000.200,00			-	-	Karyawan dan Karyawati Satpol PP Kota Bogor		25.000.000,00	SATUAN POLISI PAMONG PRAJA
	1.05.01.2.01.0001	Penyusunan Dokumen Perencanaan Perangkat Daerah																		
			Jumlah Dokumen Perencanaan Perangkat Daerah				3 Dokumen	3 Dokumen	10.000.000,00	7.999.800,00	7.999.800,00	-2.000.200,00	Kota Bogor, Bogor Utara, Bantarjati	PENDAPATAN ASLI DAERAH (PAD)	-	-			10.000.000,00	SATUAN POLISI PAMONG PRAJA
	1.05.01.2.01.0006	Koordinasi dan Penyusunan Laporan Capaian Kinerja dan Ikhtisar Realisasi Kinerja SKPD																		
			Jumlah Laporan Capaian Kinerja dan Ikhtisar Realisasi Kinerja SKPD dan Laporan Hasil Koordinasi Penyusunan Laporan Capaian Kinerja dan Ikhtisar Realisasi Kinerja SKPD				6 Laporan	6 Laporan	15.000.000,00	12.000.000,00	12.000.000,00	-3.000.000,00	Kota Bogor, Bogor Utara, Bantarjati	PENDAPATAN ASLI DAERAH (PAD)	-	-			15.000.000,00	SATUAN POLISI PAMONG PRAJA
	1.05.01.2.02	Administrasi Keuangan Perangkat Daerah	*Persentase penyampaian laporan keuangan bulanan, semesteran dan tahunan secara tepat waktu Persentase realisasi anggaran terhadap DPA*				100 Persen	100 Persen	37.297.202.695,00	37.287.583.892,00	38.211.038.764,00	913.836.069,00			Memperkuat Penyelarasan Kehidupan yang Harmonis dengan Lingkungan, Alam dan Budaya, serta Peningkatan Toleransi Antarumat Beragama untuk Mencapai Masyarakat Yang Adil dan Makmur	-	Karyawan dan Karyawati Satuan Polisi Pamong Praja		38.500.000.000,00	SATUAN POLISI PAMONG PRAJA
	1.05.01.2.02.0001	Penyediaan Gaji dan Tunjangan ASN																		
			Jumlah Orang yang Menerima Gaji dan Tunjangan ASN				185 Orang/ bulan	185 Orang/ bulan	37.297.202.695,00	37.287.583.892,00	38.211.038.764,00	913.836.069,00	Kota Bogor, Bogor Utara, Bantarjati	PENDAPATAN ASLI DAERAH (PAD) DANA ALOKASI UMUM (DAU)	Memperkuat Penyelarasan Kehidupan yang Harmonis dengan Lingkungan, Alam dan Budaya, serta Peningkatan Toleransi Antarumat Beragama untuk Mencapai Masyarakat Yang Adil dan Makmur	-			38.500.000.000,00	SATUAN POLISI PAMONG PRAJA
	1.05.01.2.06	Administrasi Umum Perangkat Daerah	*Persentase pemenuhan Kebutuhan operasional perangkat daerah*				100 Persen	100 Persen	602.666.967,00	851.806.567,00	795.572.567,00	192.905.600,00			-	-	Karyawan dan Karyawati Satuan Polisi Pamong Praja		700.000.000,00	SATUAN POLISI PAMONG PRAJA
	1.05.01.2.06.0002	Penyediaan Peralatan dan Perlengkapan Kantor																		
			Jumlah Paket Peralatan dan Perlengkapan Kantor yang Disediakan				1 Paket	1 Paket	162.824.200,00	414.824.200,00	414.824.200,00	252.000.000,00	Kota Bogor, Bogor Utara, Bantarjati	PENDAPATAN ASLI DAERAH (PAD)	-	-			125.000.000,00	SATUAN POLISI PAMONG PRAJA
	1.05.01.2.06.0003	Penyediaan Peralatan Rumah Tangga																		
			Jumlah Paket Peralatan Rumah Tangga yang Disediakan				1 Paket	1 Paket	51.429.500,00	52.441.100,00	52.441.100,00	1.011.600,00	Kota Bogor, Bogor Utara, Bantarjati	PENDAPATAN ASLI DAERAH (PAD)	-	-			35.000.000,00	SATUAN POLISI PAMONG PRAJA
	1.05.01.2.06.0004	Penyediaan Bahan Logistik Kantor																		
			Jumlah Paket Bahan Logistik Kantor yang Disediakan				1 Paket	1 Paket	45.000.000,00	45.000.000,00	22.500.000,00	-22.500.000,00	Kota Bogor, Semua Kecamatan, Semua Kel/Desa	PENDAPATAN ASLI DAERAH (PAD)	-	-			275.000.000,00	SATUAN POLISI PAMONG PRAJA
	1.05.01.2.06.0005	Penyediaan Barang Cetakan dan Penggandaan																		
			Jumlah Paket Barang Cetakan dan Penggandaan yang Disediakan				1 Paket	1 Paket	228.313.904,00	228.313.904,00	228.313.904,00	0,00	Kota Bogor, Bogor Utara, Bantarjati	PENDAPATAN ASLI DAERAH (PAD)	-	-			95.000.000,00	SATUAN POLISI PAMONG PRAJA
	1.05.01.2.06.0006	Penyediaan Bahan Bacaan dan Peraturan Perundang-undangan																		
			Jumlah Dokumen Bahan Bacaan dan Peraturan Perundang-Undangan yang Disediakan				1 Dokumen	1 Dokumen	40.953.363,00	40.953.363,00	40.953.363,00	0,00	Kota Bogor, Bogor Utara, Bantarjati	PENDAPATAN ASLI DAERAH (PAD)	-	-			45.000.000,00	SATUAN POLISI PAMONG PRAJA

NO	KODE	URUSAN / BIDANG URUSAN / PROGRAM / KEGIATAN / SUB KEGIATAN	INDIKATOR PROGRAM / KEGIATAN / SUB KEGIATAN	TARGET AKHIR PERIODE RENSTRA OPD	REALISASI CAPAIAN RENJA OPD TAHUN 2023	PRAKIRAAN CAPAIAN TARGET RENJA OPD TAHUN 2024	CAPAIAN KINERJA DAN KERANGKA PENDANAAN										KELOMPOK SASARAN	PRAKIRAAN MAJU RENCANA TAHUN 2026		PERANGKAT DAERAH PENANGGUNG JAWAB
							TARGET 2025		PAGU INDIKATIF (Rp)			Bertambah/Berkurang (10-12)	LOKASI	SUMBER DANA	PRIORITAS			TARGET	PAGU INDIKATIF (Rp)	
							SEBELUM	SESUDAH	RKPD 2025	APBD 2025	RKPD PERUBAHAN 2025				NASIONAL	DAERAH				
1	2	3	4	5	6	7	8	9	10	11	12	13	14	15	16	17	18	19	20	21
	1.05.01.2.06.0009	Penyelenggaraan Rapat Koordinasi dan Konsultasi SKPD																		
			Jumlah Laporan Penyelenggaraan Rapat Koordinasi dan Konsultasi SKPD				1 Laporan	1 Laporan	74.146.000,00	70.274.000,00	36.540.000,00	-37.606.000,00	Semua Kota/Kab, Semua Kecamatan, Semua Kel/Desa	PENDAPATAN ASLI DAERAH (PAD)	-	-			125.000.000,00	SATUAN POLISI PAMONG PRAJA
	1.05.01.2.07	Pengadaan Barang Milik Daerah Penunjang Urusan Pemerintah Daerah	*Persentase pemenuhan sarana prasarana penunjang urusan pemerintahan sesuai RKBMD*				100 Persen	100 Persen	135.026.800,00	150.834.700,00	150.834.700,00	15.807.900,00			-	-	Karyawan dan Karyawati Satuan Polisi Pamong Praja		75.000.000,00	SATUAN POLISI PAMONG PRAJA
	1.05.01.2.07.0007	Pengadaan Aset Tetap Lainnya																		
			Jumlah Unit Aset Tetap Lainnya yang Disediakan				10 Unit	7 Unit	135.026.800,00	150.834.700,00	150.834.700,00	15.807.900,00	Kota Bogor, Bogor Utara, Bantarjati	PENDAPATAN ASLI DAERAH (PAD)	-	-			75.000.000,00	SATUAN POLISI PAMONG PRAJA
	1.05.01.2.08	Penyediaan Jasa Penunjang Urusan Pemerintahan Daerah	*Persentase Pemenuhan penyediaan jasa penunjang urusan pemerintahan daerah*				100 Persen	100 Persen	5.001.778.171,00	5.001.778.171,00	5.001.778.171,00	0,00			-	-	Karyawan dan Karyawati Satuan Polisi Pamong Praja		5.585.000.000,00	SATUAN POLISI PAMONG PRAJA
	1.05.01.2.08.0002	Penyediaan Jasa Komunikasi, Sumber Daya Air dan Listrik																		
			Jumlah Laporan Penyediaan Jasa Komunikasi, Sumber Daya Air dan Listrik yang Disediakan				1 Laporan	1 Laporan	219.875.155,00	219.875.155,00	219.875.155,00	0,00	Kota Bogor, Bogor Utara, Bantarjati	PENDAPATAN ASLI DAERAH (PAD)	-	-			235.000.000,00	SATUAN POLISI PAMONG PRAJA
	1.05.01.2.08.0004	Penyediaan Jasa Pelayanan Umum Kantor																		
			Jumlah Laporan Penyediaan Jasa Pelayanan Umum Kantor yang Disediakan				1 Laporan	1 Laporan	4.781.903.016,00	4.781.903.016,00	4.781.903.016,00	0,00	Kota Bogor, Bogor Utara, Bantarjati	DANA ALOKASI UMUM (DAU)	-	-			5.350.000.000,00	SATUAN POLISI PAMONG PRAJA
	1.05.01.2.09	Pemeliharaan Barang Milik Daerah Penunjang Urusan Pemerintahan Daerah	*Persentase BMD lingkup perangkat daerah berkondisi baik*				100 Persen	100 Persen	1.756.388.575,00	1.564.772.575,00	1.581.584.575,00	-174.804.000,00			-	-	Karyawan dan Karyawati Satuan Polisi Pamong Praja		1.990.000.000,00	SATUAN POLISI PAMONG PRAJA
	1.05.01.2.09.0002	Penyediaan Jasa Pemeliharaan, Biaya Pemeliharaan, Pajak dan Perizinan Kendaraan Dinas Operasional atau Lapangan																		
			Jumlah Kendaraan Dinas Operasional atau Lapangan yang Dipelihara dan dibayarkan Pajak dan Perizinannya				70 Unit	70 Unit	1.632.458.203,00	1.440.842.203,00	1.440.842.203,00	-191.616.000,00	Kota Bogor, Semua Kecamatan, Semua Kel/Desa	PENDAPATAN ASLI DAERAH (PAD)	-	-			1.850.000.000,00	SATUAN POLISI PAMONG PRAJA
	1.05.01.2.09.0006	Pemeliharaan Peralatan dan Mesin Lainnya																		
			Jumlah Peralatan dan Mesin Lainnya yang Dipelihara				86 Unit	86 Unit	81.630.372,00	81.630.372,00	60.850.372,00	-20.780.000,00	Kota Bogor, Bogor Utara, Bantarjati	PENDAPATAN ASLI DAERAH (PAD)	-	-			85.000.000,00	SATUAN POLISI PAMONG PRAJA
	1.05.01.2.09.0009	Pemeliharaan/Rehabilitasi Gedung Kantor dan Bangunan Lainnya																		
			Jumlah Gedung Kantor dan Bangunan Lainnya yang Dipelihara/Direhabilitasi				1 Unit	1 Unit	42.300.000,00	42.300.000,00	79.892.000,00	37.592.000,00	Kota Bogor, Bogor Utara, Bantarjati	PENDAPATAN ASLI DAERAH (PAD)	-	-			55.000.000,00	SATUAN POLISI PAMONG PRAJA
2.	**1.05.02**	**PROGRAM PENINGKATAN KETENTERAMAN DAN KETERTIBAN UMUM**	**Persentase penyelesaian pelanggaran K3 (ketertiban,ketentraman,keindahan)**				**100 Persentase**	**100 Persentase**	**3.359.828.718,00**	**2.276.558.829,00**	**2.868.760.929,00**	**284.671.282,00**							**3.644.500.000,00**	
	1.05.02.2.01	Penanganan Gangguan Ketenteraman dan Ketertiban Umum dalam 1 (Satu) Daerah Kabupaten/Kota	*Persentase penanganan gangguan ketentraman dan ketertiban umum yang ditindaklanjuti dan terselesaikan*				100 %	100 %	2.071.620.000,00	1.845.575.000,00	1.732.843.200,00	-338.776.800,00			-	-	Masyarakat Kota Bogor		2.317.000.000,00	SATUAN POLISI PAMONG PRAJA
	1.05.02.2.01.0003	Koordinasi Penyelenggaraan Ketentraman dan Ketertiban Umum serta Perlindungan Masyarakat Tingkat Kabupaten/Kota																		
			Jumlah Dokumen Hasil Pelaksanaan Koordinasi Penyelenggaraan Ketenteraman, Ketertiban Umum dan Perlindungan Masyarakat Tingkat Kabupaten/Kota				1 Dokumen	1 Dokumen	150.000.000,00	83.165.800,00	49.290.000,00	-100.710.000,00	Semua Kota/Kab, Semua Kecamatan, Semua Kel/Desa	PENDAPATAN ASLI DAERAH (PAD)	-	-			180.000.000,00	SATUAN POLISI PAMONG PRAJA
	1.05.02.2.01.0004	Pemberdayaan Perlindungan Masyarakat dalam rangka Ketentraman dan Ketertiban Umum																		
			Jumlah Dokumen yang Memuat Hasil Pemberdayaan Perlindungan Masyarakat dalam rangka Ketenteraman dan Ketertiban Umum				1 Dokumen	1 Dokumen	30.000.000,00	29.000.000,00	28.000.000,00	-2.000.000,00	Kota Bogor, Semua Kecamatan, Semua Kel/Desa	PENDAPATAN ASLI DAERAH (PAD)	-	-			40.000.000,00	SATUAN POLISI PAMONG PRAJA
	1.05.02.2.01.0005	Peningkatan Kapasitas SDM Satuan Polisi Pamongpraja dan Satuan Perlindungan Masyarakat Termasuk dalam Pelaksanaan Tugas yang Bernuansa Hak Asasi Manusia																		
			Jumlah SDM Satuan Polisi Pamongpraja dan Satuan Perlindungan Masyarakat yang Ditingkatkan Kapasitasnya				289 Orang	245 Orang	180.000.000,00	112.808.000,00	71.416.000,00	-108.584.000,00	Kota Bogor, Semua Kecamatan, Semua Kel/Desa	PENDAPATAN ASLI DAERAH (PAD)	-	-			200.000.000,00	SATUAN POLISI PAMONG PRAJA
	1.05.02.2.01.0013	Peningkatan Kapasitas SDM Satuan Pelindungan Masyarakat																		
			Jumlah SDM Satuan Perlindungan Masyarakat yang Ditingkatkan Kapasitasanya				296 Orang	153 Orang	150.000.000,00	81.436.200,00	46.412.200,00	-103.587.800,00	Semua Kota/Kab, Semua Kecamatan, Semua Kel/Desa	PENDAPATAN ASLI DAERAH (PAD)	-	-			180.000.000,00	SATUAN POLISI PAMONG PRAJA
	1.05.02.2.01.0015	Pencegahan Gangguan Ketenteraman dan Ketertiban Umum Melalui Deteksi Dini dan Cegah Dini, Pembinaan dan Penyuluhan, Pelaksanaan Patroli, Pengamanan, dan Pengawalan																		
			Jumlah Laporan Gangguan Ketenteraman dan Ketertiban Umum yang Dicegah Melalui Deteksi Dini dan Cegah Dini, Pembinaan dan Penyuluhan, Patroli, Pengamanan, dan Pengawalan				1 laporan	1 laporan	150.000.000,00	128.745.000,00	128.745.000,00	-21.255.000,00	Kota Bogor, Semua Kecamatan, Semua Kel/Desa	PENDAPATAN ASLI DAERAH (PAD)	-	-			180.000.000,00	SATUAN POLISI PAMONG PRAJA
	1.05.02.2.01.0016	Penindakan Atas Gangguan Ketenteraman dan Ketertiban Umum berdasarkan Perda dan Perkada Melalui Penertiban dan Penanganan Unjuk Rasa dan Kerusuhan Massa																		
			Jumlah Laporan Gangguan Ketenteraman dan Ketertiban Umum berdasarkan Perda dan Perkada Melalui Penertiban dan Penanganan Unjuk Rasa dan Kerusuhan Massa yang Dilakukan Penindakan				1 Laporan	1 Laporan	1.374.620.000,00	1.373.420.000,00	1.371.980.000,00	-2.640.000,00	Kota Bogor, Semua Kecamatan, Semua Kel/Desa	PENDAPATAN ASLI DAERAH (PAD)	-	-			1.500.000.000,00	SATUAN POLISI PAMONG PRAJA
	1.05.02.2.01.0017	Penyediaan Layanan dasar dalam rangka Dampak Penegakan Peraturan Daerah dan Perturan kepala daerah																		

NO	KODE	URUSAN / BIDANG URUSAN / PROGRAM / KEGIATAN / SUB KEGIATAN	INDIKATOR PROGRAM / KEGIATAN / SUB KEGIATAN	TARGET AKHIR PERIODE RENSTRA OPD	REALISASI CAPAIAN RENJA OPD TAHUN 2023	PRAKIRAAN CAPAIAN TARGET RENJA OPD TAHUN 2024	CAPAIAN KINERJA DAN KERANGKA PENDANAAN										KELOMPOK SASARAN	PRAKIRAAN MAJU RENCANA TAHUN 2026		PERANGKAT DAERAH PENANGGUNG JAWAB
							TARGET 2025		PAGU INDIKATIF (Rp)			Bertambah/Berkurang (10-12)	LOKASI	SUMBER DANA	PRIORITAS			TARGET	PAGU INDIKATIF (Rp)	
							SEBELUM	SESUDAH	RKPD 2025	APBD 2025	RKPD PERUBAHAN 2025				NASIONAL	DAERAH				
1	2	3	4	5	6	7	8	9	10	11	12	13	14	15	16	17	18	19	20	21
			Jumlah Laporan Penyediaan Layanan Dampak Penegakan Perda dan Perkada yang Terlayaniumlah Laporan pemberian pelayanan dasar kepada warga Layanan yang ter Dampak Penegakan Perda dan Perkada yang Terlayani				1 Laporan	1 Laporan	37.000.000,00	37.000.000,00	37.000.000,00	0,00	Kota Bogor, Semua Kecamatan, Semua Kel/Desa	PENDAPATAN ASLI DAERAH (PAD)	-	-			37.000.000,00	SATUAN POLISI PAMONG PRAJA
	1.05.02.2.02	Penegakan Peraturan Daerah Kabupaten/Kota dan Peraturan Bupati/Wali Kota	*Persentase tindaklanjut penegakan perda dan perkada*				100 %	100 %	1.263.208.718,00	415.875.829,00	1.128.769.729,00	-134.438.989,00			-	-	Anggota Satpol PP dan Linmas		1.297.500.000,00	SATUAN POLISI PAMONG PRAJA
	1.05.02.2.02.0008	Dukungan Pelaksanaan Sidang atas Pelanggaran Peraturan Daerah																		
			Jumlah Perkara yang Dapat Disidangkan				1 laporan	1 laporan	78.899.600,00	74.775.784,00	74.775.784,00	-4.123.816,00	Kota Bogor, Semua Kecamatan, Semua Kel/Desa	PENDAPATAN ASLI DAERAH (PAD)	-	-			65.000.000,00	SATUAN POLISI PAMONG PRAJA
	1.05.02.2.02.0010	Sosialisasi Penegakan Peraturan Daerah dan Peraturan Kepala Daerah																		
			Jumlah Laporan Hasil Pelaksanaan Sosialisasi Penegakan Peraturan Daerah dan Peraturan Kepala Daerah				1 Laporan	1 Laporan	470.632.118,00	317.780.345,00	550.926.425,00	80.294.307,00	Kota Bogor, Semua Kecamatan, Semua Kel/Desa	PENDAPATAN ASLI DAERAH (PAD) DBH CUKAI HASIL TEMBAKAU (CHT)	-	-			475.000.000,00	SATUAN POLISI PAMONG PRAJA
	1.05.02.2.02.0011	Penanganan Atas Pelanggaran Peraturan Daerah dan Peraturan Kepala daerah																		
			Jumlah Laporan Pelaksanaan Penanganan Atas Pelanggaran Peraturan Daerah dan Peraturan kepala daerah Sesuai SOP				12 Laporan	1 Laporan	708.677.000,00	19.320.000,00	499.067.820,00	-209.609.180,00	Kota Bogor, Bogor Utara, Bantarjati	PENDAPATAN ASLI DAERAH (PAD) DBH CUKAI HASIL TEMBAKAU (CHT)	-	-			750.000.000,00	SATUAN POLISI PAMONG PRAJA
	1.05.02.2.02.0012	Pengawasan Atas Kepatuhan Terhadap Pelaksanaan Peraturan Daerah dan Peraturan Kepala Daerah																		
			Jumlah Laporan Hasil Pelaksanaan Pengawasan yang Dilakukan Terhadap Kepatuhan Terhadap Pelaksanaan Peraturan Daerah dan Peraturan Kepala Daerah				4 Laporan	1 Laporan	5.000.000,00	3.999.700,00	3.999.700,00	-1.000.300,00	Kota Bogor, Semua Kecamatan, Semua Kel/Desa	PENDAPATAN ASLI DAERAH (PAD)	-	-			7.500.000,00	SATUAN POLISI PAMONG PRAJA
	1.05.02.2.03	Pembinaan Penyidik Pegawai Negeri Sipil (PPNS) Kabupaten/Kota	*Persentase Penyidik Pegawai Negeri Sipil (PPNS) Kota Bogor yang dibina*				100 %	100 %	25.000.000,00	15.108.000,00	7.148.000,00	-17.852.000,00			-	-	Masyarakat Kota Bogor		30.000.000,00	SATUAN POLISI PAMONG PRAJA
	1.05.02.2.03.0006	Pengembangan Kapasitas dan Karier PPNS																		
			Jumlah Laporan Hasil Pengembangan dan Peningkatan Kapasitas Pejabat PPNS Penegak Perda				1 Laporan	1 Laporan	25.000.000,00	15.108.000,00	7.148.000,00	-17.852.000,00	Kota Bogor, Semua Kecamatan, Semua Kel/Desa	PENDAPATAN ASLI DAERAH (PAD)	-	-			30.000.000,00	SATUAN POLISI PAMONG PRAJA
		DINAS PEMADAM KEBAKARAN DAN PENYELAMATAN							**17.559.694.780,00**	**20.292.874.133,00**	**20.146.163.399,00**	**2.586.468.619,00**							**450.000.000,00**	
	1	**URUSAN PEMERINTAHAN WAJIB YANG BERKAITAN DENGAN PELAYANAN DASAR**							**17.559.694.780,00**	**20.292.874.133,00**	**20.146.163.399,00**	**2.586.468.619,00**							**450.000.000,00**	
	1.05	**URUSAN PEMERINTAHAN BIDANG KETENTERAMAN DAN KETERTIBAN UMUM SERTA PERLINDUNGAN MASYARAKAT**							**17.559.694.780,00**	**20.292.874.133,00**	**20.146.163.399,00**	**2.586.468.619,00**							**450.000.000,00**	
1.	**1.05.01**	**PROGRAM PENUNJANG URUSAN PEMERINTAHAN DAERAH KABUPATEN/KOTA**	**Persentase Kepatuhan Anggaran Nilai SAKIP Aspek Pelaporan Kinerja di lingkup Perangkat Daerah Nilai SAKIP Aspek Evaluasi Internal di lingkup Perangkat Daerah Nilai SAKIP Aspek Pengukuran Kinerja di lingkup Perangkat Daerah Nilai SAKIP Aspek Perencanaan Kinerja di lingkup Perangkat Daerah Rata-rata Nilai SKM aspek penanganan Pengaduan Rata-rata Nilai SKM aspek pemenuhan kualitas SDM Rata-rata Nilai SKM aspek pemenuhan persyaratan, prosedur, waktu, tarif, dan standar layanan Transparansi Pengelolaan Keuangan Daerah Persentase Realisasi anggaran terhadap DPA**				**100 12,48 21,97 26,25 27,01 87,11 88,38 88,75 94 95 Persentase NILAI Nilai Nilai Nilai Nilai Nilai nilai Persentase Persentase**	**100 12.48 21.97 26.25 27.01 87.11 87.75 88.38 94 95 Persen Nilai Nilai Nilai Nilai Nilai Nilai Nilai Persen Persen**	**15.527.007.680,00**	**17.312.737.733,00**	**17.247.102.719,00**	**-15.527.007.680,00**							**0,00**	
	1.05.01.2.01	Perencanaan, Penganggaran, dan Evaluasi Kinerja Perangkat Daerah	*Persentase ketercapaian target indikator sasaran renja perangkat daerah Persentase penyusunan dokumen perencanaan yang tepat waktu*				100 persen	100 persen	10.000.000,00	10.000.000,00	10.000.000,00	0,00			-	-	Nilai Rata-rata Indeks Kepuasan Masyarakat terhadap pelayanan Lingkup Perangkat Daerah		0,00	DINAS PEMADAM KEBAKARAN DAN PENYELAMATAN
	1.05.01.2.01.0001	Penyusunan Dokumen Perencanaan Perangkat Daerah																		
			Jumlah Dokumen Perencanaan Perangkat Daerah				5 Dokumen	5 Dokumen	0,00	5.578.000,00	5.578.000,00	5.578.000,00	Kota Bogor, Semua Kecamatan, Semua Kel/Desa	PENDAPATAN ASLI DAERAH (PAD)	-	-			0,00	DINAS PEMADAM KEBAKARAN DAN PENYELAMATAN
	1	**NON URUSAN**							**17.559.694.780,00**	**20.292.874.133,00**	**20.146.163.399,00**	**2.586.468.619,00**							**450.000.000,00**	
	1.05	**URUSAN PEMERINTAHAN BIDANG XX**							**17.559.694.780,00**	**20.292.874.133,00**	**20.146.163.399,00**	**2.586.468.619,00**							**450.000.000,00**	
	1.05.01.2.01.0001	Penyusunan Dokumen Perencanaan Perangkat Daerah																		
	1	**URUSAN PEMERINTAHAN WAJIB YANG BERKAITAN DENGAN PELAYANAN DASAR**							**17.559.694.780,00**	**20.292.874.133,00**	**20.146.163.399,00**	**2.586.468.619,00**							**450.000.000,00**	
	1.05	**URUSAN PEMERINTAHAN BIDANG KETENTERAMAN DAN KETERTIBAN UMUM SERTA PERLINDUNGAN MASYARAKAT**							**17.559.694.780,00**	**20.292.874.133,00**	**20.146.163.399,00**	**2.586.468.619,00**							**450.000.000,00**	
	1.05.01.2.01.0007	Evaluasi Kinerja Perangkat Daerah																		

NO	KODE	URUSAN / BIDANG URUSAN / PROGRAM / KEGIATAN / SUB KEGIATAN	INDIKATOR PROGRAM / KEGIATAN / SUB KEGIATAN	TARGET AKHIR PERIODE RENSTRA OPD	REALISASI CAPAIAN RENJA OPD TAHUN 2023	PRAKIRAAN CAPAIAN TARGET RENJA OPD TAHUN 2024	CAPAIAN KINERJA DAN KERANGKA PENDANAAN										KELOMPOK SASARAN	PRAKIRAAN MAJU RENCANA TAHUN 2026		PERANGKAT DAERAH PENANGGUNG JAWAB
							TARGET 2025		PAGU INDIKATIF (Rp)			Bertambah/Berkurang (10-12)	LOKASI	SUMBER DANA	PRIORITAS			TARGET	PAGU INDIKATIF (Rp)	
							SEBELUM	SESUDAH	RKPD 2025	APBD 2025	RKPD PERUBAHAN 2025				NASIONAL	DAERAH				
1	2	3	4	5	6	7	8	9	10	11	12	13	14	15	16	17	18	19	20	21
			Jumlah Laporan Evaluasi Kinerja Perangkat Daerah				5 Laporan	5 Laporan	0,00	4.422.000,00	4.422.000,00	4.422.000,00	Kota Bogor, Semua Kecamatan, Semua Kel/Desa	PENDAPATAN ASLI DAERAH (PAD)	-	-			0,00	DINAS PEMADAM KEBAKARAN DAN PENYELAMATAN
	1	**NON URUSAN**							**17.559.694.780,00**	**20.292.874.133,00**	**20.146.163.399,00**	**2.586.468.619,00**							**450.000.000,00**	
	1.05	**URUSAN PEMERINTAHAN BIDANG XX**							**17.559.694.780,00**	**20.292.874.133,00**	**20.146.163.399,00**	**2.586.468.619,00**							**450.000.000,00**	
	1.05.01.2.01.0007	Evaluasi Kinerja Perangkat Daerah																		
	1	**URUSAN PEMERINTAHAN WAJIB YANG BERKAITAN DENGAN PELAYANAN DASAR**							**17.559.694.780,00**	**20.292.874.133,00**	**20.146.163.399,00**	**2.586.468.619,00**							**450.000.000,00**	
	1.05	**URUSAN PEMERINTAHAN BIDANG KETENTERAMAN DAN KETERTIBAN UMUM SERTA PERLINDUNGAN MASYARAKAT**							**17.559.694.780,00**	**20.292.874.133,00**	**20.146.163.399,00**	**2.586.468.619,00**							**450.000.000,00**	
	1.05.01.2.02	Administrasi Keuangan Perangkat Daerah	*Persentase penyampaian laporan keuangan bulanan, semesteran dan tahunan secara tepat waktu Persentase Realisasi Anggaran terhadap DPA*				100 persen	100 Persen	11.520.192.298,00	12.409.860.997,00	12.580.287.343,00	1.060.095.045,00			-	-	Jumlah Orang yang Menerima Gaji dan Tunjangan ASN		0,00	DINAS PEMADAM KEBAKARAN DAN PENYELAMATAN
	1.05.01.2.02.0001	Penyediaan Gaji dan Tunjangan ASN																		
			Jumlah Orang yang Menerima Gaji dan Tunjangan ASN				75 Orang/bulan	75 Orang/bulan	11.465.192.298,00	12.354.860.997,00	12.525.287.343,00	1.060.095.045,00	Kota Bogor, Semua Kecamatan, Semua Kel/Desa	PENDAPATAN ASLI DAERAH (PAD) DANA ALOKASI UMUM (DAU)	-	-			0,00	DINAS PEMADAM KEBAKARAN DAN PENYELAMATAN
	1.05.01.2.02.0007	Koordinasi dan Penyusunan Laporan Keuangan Bulanan/ Triwulanan/ Semesteran SKPD																		
			Jumlah Laporan Keuangan Bulanan/ Triwulanan/ Semesteran SKPD dan Laporan Koordinasi Penyusunan Laporan Keuangan Bulanan/Triwulanan/Semesteran SKPD				12 Laporan	12 Laporan	55.000.000,00	55.000.000,00	55.000.000,00	0,00	Kota Bogor, Semua Kecamatan, Semua Kel/Desa	PENDAPATAN ASLI DAERAH (PAD)	-	-			0,00	DINAS PEMADAM KEBAKARAN DAN PENYELAMATAN
	1.05.01.2.05	Administrasi Kepegawaian Perangkat Daerah	*Jumlah Paket Pakaian Dinas beserta Atribut Kelengkapan*				1 paket	1 paket	160.840.900,00	314.058.100,00	314.058.100,00	153.217.200,00			-	-	Aparatur DKPP		0,00	DINAS PEMADAM KEBAKARAN DAN PENYELAMATAN
	1.05.01.2.05.0002	Pengadaan Pakaian Dinas beserta Atribut Kelengkapannya																		
			Jumlah Paket Pakaian Dinas beserta Atribut Kelengkapan				1 Paket	1 Paket	160.840.900,00	314.058.100,00	314.058.100,00	153.217.200,00	Kota Bogor, Semua Kecamatan, Semua Kel/Desa	PENDAPATAN ASLI DAERAH (PAD)	-	-			0,00	DINAS PEMADAM KEBAKARAN DAN PENYELAMATAN
	1.05.01.2.06	Administrasi Umum Perangkat Daerah	*Persentase Pemenuhan Kebutuhan Operasional Perangkat Daerah*				100 persen	100 persen	680.197.000,00	824.774.000,00	589.201.600,00	-90.995.400,00			-	-	Dinas Pemadam Kebakaran dan Penyelamatan		0,00	DINAS PEMADAM KEBAKARAN DAN PENYELAMATAN
	1.05.01.2.06.0002	Penyediaan Peralatan dan Perlengkapan Kantor																		
			Jumlah Paket Peralatan dan Perlengkapan Kantor yang Disediakan				1 Paket	1 Paket	48.161.500,00	48.161.500,00	39.546.100,00	-8.615.400,00	Kota Bogor, Semua Kecamatan, Semua Kel/Desa	PENDAPATAN ASLI DAERAH (PAD)	-	-			0,00	DINAS PEMADAM KEBAKARAN DAN PENYELAMATAN
	1.05.01.2.06.0003	Penyediaan Peralatan Rumah Tangga																		
			Jumlah Paket Peralatan Rumah Tangga yang Disediakan				1 Paket	1 Paket	50.767.700,00	50.767.700,00	50.397.700,00	-370.000,00	Kota Bogor, Semua Kecamatan, Semua Kel/Desa	PENDAPATAN ASLI DAERAH (PAD)	-	-			0,00	DINAS PEMADAM KEBAKARAN DAN PENYELAMATAN
	1.05.01.2.06.0004	Penyediaan Bahan Logistik Kantor																		
			Jumlah Paket Bahan Logistik Kantor yang Disediakan				1 Paket	1 Paket	110.142.800,00	228.942.800,00	220.647.800,00	110.505.000,00	Kota Bogor, Semua Kecamatan, Semua Kel/Desa	PENDAPATAN ASLI DAERAH (PAD)	-	-			0,00	DINAS PEMADAM KEBAKARAN DAN PENYELAMATAN
	1.05.01.2.06.0009	Penyelenggaraan Rapat Koordinasi dan Konsultasi SKPD																		
			Jumlah Laporan Penyelenggaraan Rapat Koordinasi dan Konsultasi SKPD				1 Laporan	1 Laporan	471.125.000,00	496.902.000,00	278.610.000,00	-192.515.000,00	Kota Bogor, Semua Kecamatan, Semua Kel/Desa	PENDAPATAN ASLI DAERAH (PAD)	-	Penguatan Tata Kelola Pelayanan Publik			0,00	DINAS PEMADAM KEBAKARAN DAN PENYELAMATAN
	1.05.01.2.07	Pengadaan Barang Milik Daerah Penunjang Urusan Pemerintah Daerah	*Jumlah Paket Peralatan dan Perlengkapan Kantor yang Disediakan Persentase Pemenuhan Sarana Prasarana penunjang urusan pemerintahan sesuai RKBMD*				12 Paket	100 Persen 12 Paket	167.792.600,00	240.865.200,00	939.527.352,00	771.734.752,00			-	-	DPKP dan Masyarakat Kota Bogor		0,00	DINAS PEMADAM KEBAKARAN DAN PENYELAMATAN
	1.05.01.2.07.0005	Pengadaan Mebel																		
			Jumlah Paket Mebel yang Disediakan				2 Unit	2 Unit	66.194.700,00	66.194.700,00	66.112.500,00	-82.200,00	Kota Bogor, Semua Kecamatan, Semua Kel/Desa	PENDAPATAN ASLI DAERAH (PAD)	-	-			0,00	DINAS PEMADAM KEBAKARAN DAN PENYELAMATAN
	1.05.01.2.07.0006	Pengadaan Peralatan dan Mesin Lainnya																		
			Jumlah Unit Peralatan dan Mesin Lainnya yang Disediakan				10 Unit	10 Unit	101.597.900,00	174.670.500,00	178.448.460,00	76.850.560,00	Kota Bogor, Semua Kecamatan, Semua Kel/Desa	PENDAPATAN ASLI DAERAH (PAD)	-	-			0,00	DINAS PEMADAM KEBAKARAN DAN PENYELAMATAN
	1.05.01.2.07.0009	Pengadaan Gedung Kantor atau Bangunan Lainnya																		
			Jumlah Unit Gedung Kantor atau Bangunan Lainnya yang Disediakan				-	1 Unit	0,00	0,00	694.966.392,00	694.966.392,00	Kota Bogor, Bogor Timur, Sukasari	PENDAPATAN ASLI DAERAH (PAD)	-	Penguatan Tata Kelola Pelayanan Publik			0,00	DINAS PEMADAM KEBAKARAN DAN PENYELAMATAN
	1.05.01.2.08	Penyediaan Jasa Penunjang Urusan Pemerintahan Daerah	*Jumlah Laporan Penyediaan Jasa Pelayanan Umum Kantor yang Disediakan Persentase Pemenuhan Penyediaan jasa penunjang urusan pemerintahan daerah*				100 persen 12 Laporan Laporan	100 persen 12 Laporan Laporan	1.313.410.876,00	1.307.537.020,00	1.307.610.028,00	-5.800.848,00			-	-	aparatur pemerintah		0,00	DINAS PEMADAM KEBAKARAN DAN PENYELAMATAN
	1.05.01.2.08.0002	Penyediaan Jasa Komunikasi, Sumber Daya Air dan Listrik																		
			Jumlah Laporan Penyediaan Jasa Komunikasi, Sumber Daya Air dan Listrik yang Disediakan				1 Laporan	1 Laporan	119.651.468,00	113.777.612,00	113.777.612,00	-5.873.856,00	Kota Bogor, Semua Kecamatan, Semua Kel/Desa	PENDAPATAN ASLI DAERAH (PAD)	-	-			0,00	DINAS PEMADAM KEBAKARAN DAN PENYELAMATAN
	1.05.01.2.08.0004	Penyediaan Jasa Pelayanan Umum Kantor																		

NO	KODE	URUSAN / BIDANG URUSAN / PROGRAM / KEGIATAN / SUB KEGIATAN	INDIKATOR PROGRAM / KEGIATAN / SUB KEGIATAN	TARGET AKHIR PERIODE RENSTRA OPD	REALISASI CAPAIAN RENJA OPD TAHUN 2023	PRAKIRAAN CAPAIAN TARGET RENJA OPD TAHUN 2024	CAPAIAN KINERJA DAN KERANGKA PENDANAAN										KELOMPOK SASARAN	PRAKIRAAN MAJU RENCANA TAHUN 2026		PERANGKAT DAERAH PENANGGUNG JAWAB
							TARGET 2025		PAGU INDIKATIF (Rp)			Bertambah/Berkurang (10-12)	LOKASI	SUMBER DANA	PRIORITAS			TARGET	PAGU INDIKATIF (Rp)	
							SEBELUM	SESUDAH	RKPD 2025	APBD 2025	RKPD PERUBAHAN 2025				NASIONAL	DAERAH				
1	2	3	4	5	6	7	8	9	10	11	12	13	14	15	16	17	18	19	20	21
			Jumlah Laporan Penyediaan Jasa Pelayanan Umum Kantor yang Disediakan				1 Laporan	1 Laporan	1.193.759.408,00	1.193.759.408,00	1.193.832.416,00	73.008,00	Kota Bogor, Semua Kecamatan, Semua Kel/Desa	DANA ALOKASI UMUM (DAU)	-	-			0,00	DINAS PEMADAM KEBAKARAN DAN PENYELAMATAN
	1.05.01.2.09	Pemeliharaan Barang Milik Daerah Penunjang Urusan Pemerintahan Daerah	*Persentase BMD lingkup perangkat daerah berkondisi baik*				100 persen	100 persen	1.674.574.006,00	2.205.642.416,00	1.506.418.296,00	-168.155.710,00			-	-	Dinas Pemadam Kebakaran dan Penyelamatan		0,00	DINAS PEMADAM KEBAKARAN DAN PENYELAMATAN
	1.05.01.2.09.0001	Penyediaan Jasa Pemeliharaan, Biaya Pemeliharaan, dan Pajak Kendaraan Perorangan Dinas atau Kendaraan Dinas Jabatan																		
			Jumlah Kendaraan Perorangan Dinas atau Kendaraan Dinas Jabatan yang Dipelihara dan dibayarkan Pajaknya				15 Unit	15 Unit	214.623.326,00	200.843.326,00	200.843.326,00	-13.780.000,00	Kota Bogor, Semua Kecamatan, Semua Kel/Desa	PENDAPATAN ASLI DAERAH (PAD)	-	-			0,00	DINAS PEMADAM KEBAKARAN DAN PENYELAMATAN
	1.05.01.2.09.0002	Penyediaan Jasa Pemeliharaan, Biaya Pemeliharaan, Pajak dan Perizinan Kendaraan Dinas Operasional atau Lapangan																		
			Jumlah Kendaraan Dinas Operasional atau Lapangan yang Dipelihara dan dibayarkan Pajak dan Perizinannya				17 Unit	17 Unit	973.507.504,00	962.867.504,00	962.864.304,00	-10.643.200,00	Kota Bogor, Semua Kecamatan, Semua Kel/Desa	PENDAPATAN ASLI DAERAH (PAD)	-	-			0,00	DINAS PEMADAM KEBAKARAN DAN PENYELAMATAN
	1.05.01.2.09.0006	Pemeliharaan Peralatan dan Mesin Lainnya																		
			Jumlah Peralatan dan Mesin Lainnya yang Dipelihara				10 Unit	10 Unit	74.895.176,00	30.383.586,00	30.383.586,00	-44.511.590,00	Kota Bogor, Bogor Timur, Semua Kel/Desa	PENDAPATAN ASLI DAERAH (PAD)	-	-			0,00	DINAS PEMADAM KEBAKARAN DAN PENYELAMATAN
	1.05.01.2.09.0011	Pemeliharaan/Rehabilitasi Sarana dan Prasarana Pendukung Gedung Kantor atau Bangunan Lainnya																		
			Jumlah Sarana dan Prasarana Pendukung Gedung Kantor atau Bangunan Lainnya yang Dipelihara/Direhabilitasi				0 Unit	0 Unit	411.548.000,00	1.011.548.000,00	312.327.080,00	-99.220.920,00	Kota Bogor, Semua Kecamatan, Semua Kel/Desa	PENDAPATAN ASLI DAERAH (PAD)	-	-			0,00	DINAS PEMADAM KEBAKARAN DAN PENYELAMATAN
1.	**1.05.04**	**PROGRAM PENCEGAHAN, PENANGGULANGAN, PENYELAMATAN KEBAKARAN DAN PENYELAMATAN NON KEBAKARAN**	**Rata-rata Respone Time penangganan Kebakaran**				**9,25 menit**	**9,25 menit**	**2.032.687.100,00**	**2.980.136.400,00**	**2.899.060.680,00**	**-1.582.687.100,00**							**450.000.000,00**	
	1.05.04.2.01	Pencegahan, Pengendalian, Pemadaman, Penyelamatan, dan Penanganan Bahan Berbahaya dan Beracun Kebakaran dalam Daerah Kabupaten/Kota	*Jumlah Sarana dan Prasarana Untuk Pencegahan dan Penanggulangan Kebakaran dan Alat Pelindung Diri yang Sah dan Legal Sesuai Standar Teknis Terkait*				203 Buah	203 Buah	1.180.279.100,00	2.157.758.400,00	2.157.748.400,00	977.469.300,00			-	-	ASN Kota Bogor		0,00	DINAS PEMADAM KEBAKARAN DAN PENYELAMATAN
	1.05.04.2.01.0007	Pembinaan Aparatur Pemadam Kebakaran																		
			Jumlah Aparatur Pemadam Kebakaran yang Memiliki Sertifikasi Keterampilan Teknis dan Analis Dalam Pencegahan dan Penanggulangan Kebakaran				50 Orang	50 Orang	75.000.000,00	75.000.000,00	74.990.000,00	-10.000,00	Kota Bogor, Semua Kecamatan, Semua Kel/Desa	PENDAPATAN ASLI DAERAH (PAD)	-	-			0,00	DINAS PEMADAM KEBAKARAN DAN PENYELAMATAN
	1.05.04.2.01.0017	Pengadaan Sarana dan Prasarana Pencegahan, Penanggulangan Kebakaran dan Alat Pelindung Diri																		
			Jumlah Sarana dan Prasarana Untuk Pencegahan dan Penanggulangan Kebakaran dan Alat Pelindung Diri yang Sah dan Legal Sesuai Standar Teknis Terkait				203 Unit	203 Unit	1.105.279.100,00	2.082.758.400,00	2.082.758.400,00	977.479.300,00	Kota Bogor, Bogor Timur, Semua Kel/Desa	PENDAPATAN ASLI DAERAH (PAD)	-	-			0,00	DINAS PEMADAM KEBAKARAN DAN PENYELAMATAN
	1.05.04.2.04	Pemberdayaan Masyarakat dalam Pencegahan Kebakaran	*Jumlah Kelurahan Tanggap Kebakaran* *Jumlah Relawan Pemadam Kebakaran* *Jumlah Sosialisasi dan Edukasi Pencegahan Kebakaran kepada Masyarakat*				10 Kegiatan 10 Kelurahan 120 Relawan	10 Kegiatan 10 Kelurahan 120 Relawan	492.054.100,00	462.024.100,00	380.958.380,00	-111.095.720,00			-	-	Masyarakat Kota Bogor		450.000.000,00	DINAS PEMADAM KEBAKARAN DAN PENYELAMATAN
	1.05.04.2.04.0001	Pemberdayaan Masyarakat dalam Pencegahan dan Penanggulangan Kebakaran Melalui Sosialisasi dan Edukasi Masyarakat																		
			Jumlah Warga Masyarakat yang Mendapatkan Sosialisasi Edukasi Pencegahan dan Penanggulangan Kebakaran Setiap Tahunnya				150 Orang	150 Orang	269.999.600,00	239.969.600,00	161.287.880,00	-108.711.720,00	Kota Bogor, Semua Kecamatan, Semua Kel/Desa	PENDAPATAN ASLI DAERAH (PAD)	-	-			0,00	DINAS PEMADAM KEBAKARAN DAN PENYELAMATAN
	1.05.04.2.04.0002	Pembentukan dan Pembinaan Relawan Pemadam Kebakaran																		
			Jumlah Desa/Kelurahan yang Terbentuk dan Terbina Relawan Pemadam Kebakaran pada Lingkup Sistem Ketahanan Kebakaran Lingkungan (SKKL) Setiap Tahunnya				15 Desa/Kelurahan	15 Desa/Kelurahan	123.080.600,00	123.080.600,00	120.696.600,00	-2.384.000,00	Kota Bogor, Semua Kecamatan, Semua Kel/Desa	PENDAPATAN ASLI DAERAH (PAD)	-	-			300.000.000,00	DINAS PEMADAM KEBAKARAN DAN PENYELAMATAN
	1.05.04.2.04.0003	Dukungan Pemberdayaan Masyarakat/Relawan Pemadam Kebakaran Melalui Penyediaan Sarana dan PraSarana																		
			Jumlah Dokumen yang Memuat Jumlah SKKL Desa/Kelurahan yang Telah Tersedia Dukungan Sapras Damkar				1 Dokumen	1 Dokumen	98.973.900,00	98.973.900,00	98.973.900,00	0,00	Kota Bogor, Semua Kecamatan, Semua Kel/Desa	PENDAPATAN ASLI DAERAH (PAD)	-	-			150.000.000,00	DINAS PEMADAM KEBAKARAN DAN PENYELAMATAN
	1.05.04.2.05	Penyelenggaraan Operasi Pencarian dan Pertolongan Terhadap Kondisi Membahayakan Manusia	*Jumlah Sarana dan Prasarana Pencegahan dan Penanggulangan Bencana* *Jumlah Sarana Pencarian dan Pertolongan pada Kondisi Membahayakan Sesuai Standart* *Jumlah Sarpras Pencarian dan Pertolongan pada Kondisi Membahayakan Sesuai Standar* *Jumlah SDM Aparatur Pencarian dan Pertolongan yang ditingkatkan Kompetensinya*				217 buah 25 buah 5 orang	217 buah 25 buah 5 orang	360.353.900,00	360.353.900,00	360.353.900,00	0,00			-	-	ASN Kota Bogor		0,00	DINAS PEMADAM KEBAKARAN DAN PENYELAMATAN
	1.05.04.2.05.0005	Pengadaan Sarana dan Prasarana Pencarian dan Pertolongan Terhadap Kondisi Membahayakan Manusia/Penyelamatan dan Evakuasi																		
			Jumlah Sarana dan Prasarana yang Tersedia untuk Pencarian dan Pertolongan Terhadap Kondisi Membahayakan Manusia/Penyelamatan dan Evakuasi Sesuai dengan Standar Teknis				18 Unit	18 Unit	360.353.900,00	360.353.900,00	360.353.900,00	0,00	Kota Bogor, Bogor Timur, Sukasari	PENDAPATAN ASLI DAERAH (PAD)	-	-			0,00	DINAS PEMADAM KEBAKARAN DAN PENYELAMATAN

NO	KODE	URUSAN / BIDANG URUSAN / PROGRAM / KEGIATAN / SUB KEGIATAN	INDIKATOR PROGRAM / KEGIATAN / SUB KEGIATAN	TARGET AKHIR PERIODE RENSTRA OPD	REALISASI CAPAIAN RENJA OPD TAHUN 2023	PRAKIRAAN CAPAIAN TARGET RENJA OPD TAHUN 2024	CAPAIAN KINERJA DAN KERANGKA PENDANAAN										KELOMPOK SASARAN	PRAKIRAAN MAJU RENCANA TAHUN 2026		PERANGKAT DAERAH PENANGGUNG JAWAB
							TARGET 2025		PAGU INDIKATIF (Rp)			Bertambah/Berkurang (10-12)	LOKASI	SUMBER DANA	PRIORITAS			TARGET	PAGU INDIKATIF (Rp)	
							SEBELUM	SESUDAH	RKPD 2025	APBD 2025	RKPD PERUBAHAN 2025				NASIONAL	DAERAH				
1	2	3	4	5	6	7	8	9	10	11	12	13	14	15	16	17	18	19	20	21
		DINAS SOSIAL							**16.609.640.070,00**	**18.248.461.784,00**	**20.948.228.775,00**	**4.338.588.705,00**							**1.239.697.740,00**	
	1	**URUSAN PEMERINTAHAN WAJIB YANG BERKAITAN DENGAN PELAYANAN DASAR**							**16.609.640.070,00**	**18.248.461.784,00**	**20.948.228.775,00**	**4.338.588.705,00**							**1.239.697.740,00**	
	1.06	**URUSAN PEMERINTAHAN BIDANG SOSIAL**							**16.609.640.070,00**	**18.248.461.784,00**	**20.948.228.775,00**	**4.338.588.705,00**							**1.239.697.740,00**	
1.	**1.06.01**	**PROGRAM PENUNJANG URUSAN PEMERINTAHAN DAERAH KABUPATEN/KOTA**	**Rata-Rata Nilai SKM Aspek Penanganan Pengaduan Rata-Rata Nilai SKM Aspek Pemenuhan Persyaratan, Prosedur, Waktu, Tarif, dan Standar Layanan Rata-Rata Nilai SKM Aspek Pemenuhan kualitas SDM Transparansi Pengelolaan Keuangan Daerah Persentase Realisasi Anggaran Terhadap DPA Persentase Kepatuhan Anggaran Nilai SAKIP Aspek Pelaporan Kinerja Nilai SAKIP Aspek Evaluasi Internal Nilai SAKIP Aspek Pengukuran Kinerja Nilai SAKIP Aspek Perencanaan Kinerja Rata-Rata Nilai SKM Aspek Pemenuhan Sarana Prasarana**				**100 12,48 21,97 26,55 27,01 87,11 88,38 88,6 88,75 94 95 Persentase Nilai Nilai Nilai Nilai Nilai Nilai Nilai Persentase Persentase**	**88,38 88,6 88,75 94 95 100 12,48 21,97 26,55 27,01 87,11 Nilai Nilai Nilai Persentase Persentase Persentase Nilai Nilai Nilai Nilai Nilai**	**12.577.647.570,00**	**13.326.387.784,00**	**15.045.110.875,00**	**-12.571.176.270,00**							**6.471.300,00**	
	1.06.01.2.01	Perencanaan, Penganggaran, dan Evaluasi Kinerja Perangkat Daerah	*Persentase ketercapaian target indikator sasaran renja perangkat daerah Persentase penyusunan dokumen perencanaan yang tepat waktu*				A Nilai	A Nilai	14.712.700,00	20.379.300,00	20.379.300,00	5.666.600,00			-	-	Meningkatnya akuntabilitas kinerja dan Keuangan Perangkat Daerah		6.471.300,00	DINAS SOSIAL
	1.06.01.2.01.0001	Penyusunan Dokumen Perencanaan Perangkat Daerah																		
			Jumlah Dokumen Perencanaan Perangkat Daerah				8 Dokumen	15 Dokumen	3.999.500,00	5.184.100,00	5.184.100,00	1.184.600,00	Kota Bogor, Semua Kecamatan, Semua Kel/Desa	PENDAPATAN ASLI DAERAH (PAD)	-	-			0,00	DINAS SOSIAL
	1.06.01.2.01.0006	Koordinasi dan Penyusunan Laporan Capaian Kinerja dan Ikhtisar Realisasi Kinerja SKPD																		
			Jumlah Laporan Capaian Kinerja dan Ikhtisar Realisasi Kinerja SKPD dan Laporan Hasil Koordinasi Penyusunan Laporan Capaian Kinerja dan Ikhtisar Realisasi Kinerja SKPD				16 Laporan	15 Laporan	4.632.200,00	5.883.000,00	5.883.000,00	1.250.800,00	Kota Bogor, Bogor Tengah, Ciwaringin	PENDAPATAN ASLI DAERAH (PAD)	-	-			6.471.300,00	DINAS SOSIAL
	1.06.01.2.01.0007	Evaluasi Kinerja Perangkat Daerah																		
			Jumlah Laporan Evaluasi Kinerja Perangkat Daerah				28 Laporan	28 Laporan	6.081.000,00	9.312.200,00	9.312.200,00	3.231.200,00	Kota Bogor, Semua Kecamatan, Semua Kel/Desa	PENDAPATAN ASLI DAERAH (PAD)	-	-			0,00	DINAS SOSIAL
	1.06.01.2.02	Administrasi Keuangan Perangkat Daerah	*Persentase penyampaian laporan keuangan bulanan, semesteran dan tahunan secara tepat waktu Presentase Realisasi Anggaran terhadap DPA*				100% Persen	100% Persen	9.060.896.557,00	9.466.314.469,00	9.894.270.560,00	833.374.003,00			-	-	-		0,00	DINAS SOSIAL
	1.06.01.2.02.0001	Penyediaan Gaji dan Tunjangan ASN																		
			Jumlah Orang yang Menerima Gaji dan Tunjangan ASN				44 Orang/bulan	44 Orang/bulan	9.005.896.557,00	9.411.658.469,00	9.839.614.560,00	833.718.003,00	Kota Bogor, Semua Kecamatan, Semua Kel/Desa	PENDAPATAN ASLI DAERAH (PAD) DANA ALOKASI UMUM (DAU)	-	-			0,00	DINAS SOSIAL
	1.06.01.2.02.0007	Koordinasi dan Penyusunan Laporan Keuangan Bulanan/ Triwulanan/ Semesteran SKPD																		
			Jumlah Laporan Keuangan Bulanan/ Triwulanan/ Semesteran SKPD dan Laporan Koordinasi Penyusunan Laporan Keuangan Bulanan/Triwulanan/Semesteran SKPD				12 Laporan	12 Laporan	55.000.000,00	54.656.000,00	54.656.000,00	-344.000,00	Kota Bogor, Semua Kecamatan, Semua Kel/Desa	PENDAPATAN ASLI DAERAH (PAD)	-	-			0,00	DINAS SOSIAL
	1.06.01.2.06	Administrasi Umum Perangkat Daerah	*Persentase pemenuhan Kebutuhan operasional perangkat daerah*				100% Persen	100% Persen	837.689.300,00	845.520.300,00	728.860.300,00	-108.829.000,00			-	-	-		0,00	DINAS SOSIAL
	1.06.01.2.06.0001	Penyediaan Komponen Instalasi Listrik/Penerangan Bangunan Kantor																		
			Jumlah Paket Komponen Instalasi Listrik/Penerangan Bangunan Kantor yang Disediakan				12 Paket	12 Paket	21.584.700,00	21.584.700,00	21.584.700,00	0,00	Kota Bogor, Semua Kecamatan, Semua Kel/Desa	PENDAPATAN ASLI DAERAH (PAD)	-	-			0,00	DINAS SOSIAL
	1.06.01.2.06.0004	Penyediaan Bahan Logistik Kantor																		
			Jumlah Paket Bahan Logistik Kantor yang Disediakan				12 Paket	12 Paket	364.580.000,00	370.580.000,00	459.805.000,00	95.225.000,00	Kota Bogor, Semua Kecamatan, Semua Kel/Desa	PENDAPATAN ASLI DAERAH (PAD)	-	-			0,00	DINAS SOSIAL
	1.06.01.2.06.0005	Penyediaan Barang Cetakan dan Penggandaan																		
			Jumlah Paket Barang Cetakan dan Penggandaan yang Disediakan				12 Paket	12 Paket	44.128.600,00	51.287.600,00	51.287.600,00	7.159.000,00	Kota Bogor, Semua Kecamatan, Semua Kel/Desa	PENDAPATAN ASLI DAERAH (PAD)	-	-			0,00	DINAS SOSIAL
	1.06.01.2.06.0009	Penyelenggaraan Rapat Koordinasi dan Konsultasi SKPD																		
			Jumlah Laporan Penyelenggaraan Rapat Koordinasi dan Konsultasi SKPD				12 Laporan	12 Laporan	407.396.000,00	402.068.000,00	196.183.000,00	-211.213.000,00	Kota Bogor, Semua Kecamatan, Semua Kel/Desa	PENDAPATAN ASLI DAERAH (PAD)	-	-			0,00	DINAS SOSIAL
	1.06.01.2.07	Pengadaan Barang Milik Daerah Penunjang Urusan Pemerintah Daerah	*Persentase Pemenuhan Sarana Prasarana penunjang urusan pemerintahan sesuai RKBMD*				100% Persen	100% Persen	817.386.200,00	816.815.500,00	2.210.096.100,00	1.392.709.900,00			-	-	-		0,00	DINAS SOSIAL
	1.06.01.2.07.0002	Pengadaan Kendaraan Dinas Operasional atau Lapangan																		

NO	KODE	URUSAN / BIDANG URUSAN / PROGRAM / KEGIATAN / SUB KEGIATAN	INDIKATOR PROGRAM / KEGIATAN / SUB KEGIATAN	TARGET AKHIR PERIODE RENSTRA OPD	REALISASI CAPAIAN RENJA OPD TAHUN 2023	PRAKIRAAN CAPAIAN TARGET RENJA OPD TAHUN 2024	CAPAIAN KINERJA DAN KERANGKA PENDANAAN										KELOMPOK SASARAN	PRAKIRAAN MAJU RENCANA TAHUN 2026		PERANGKAT DAERAH PENANGGUNG JAWAB
							TARGET 2025		PAGU INDIKATIF (Rp)			Bertambah/Berkurang (10-12)	LOKASI	SUMBER DANA	PRIORITAS			TARGET	PAGU INDIKATIF (Rp)	
							SEBELUM	SESUDAH	RKPD 2025	APBD 2025	RKPD PERUBAHAN 2025				NASIONAL	DAERAH				
1	2	3	4	5	6	7	8	9	10	11	12	13	14	15	16	17	18	19	20	21
			Jumlah Unit Kendaraan Dinas Operasional atau Lapangan yang Disediakan				1 Unit	11 Unit	639.329.900,00	639.161.600,00	1.850.926.000,00	1.211.596.100,00	Kota Bogor, Semua Kecamatan, Semua Kel/Desa	PENDAPATAN ASLI DAERAH (PAD) BANTUAN KEUANGAN KHUSUS DARI PEMERINTAH DAERAH PROVINSI	-	-			0,00	DINAS SOSIAL
	1.06.01.2.07.0005	Pengadaan Mebel																		
			Jumlah Paket Mebel yang Disediakan				2 Unit	5 Unit	7.613.800,00	7.553.800,00	27.530.800,00	19.917.000,00	Kota Bogor, Semua Kecamatan, Semua Kel/Desa	PENDAPATAN ASLI DAERAH (PAD) BANTUAN KEUANGAN KHUSUS DARI PEMERINTAH DAERAH PROVINSI	-	-			0,00	DINAS SOSIAL
	1.06.01.2.07.0006	Pengadaan Peralatan dan Mesin Lainnya																		
			Jumlah Unit Peralatan dan Mesin Lainnya yang Disediakan				16 Unit	25 Unit	170.442.500,00	170.100.100,00	331.639.300,00	161.196.800,00	Kota Bogor, Semua Kecamatan, Semua Kel/Desa	PENDAPATAN ASLI DAERAH (PAD) BANTUAN KEUANGAN KHUSUS DARI PEMERINTAH DAERAH PROVINSI	-	-			0,00	DINAS SOSIAL
	1.06.01.2.08	Penyediaan Jasa Penunjang Urusan Pemerintahan Daerah	*Persentase Pemenuhan penyediaan jasa penunjang urusan pemerintahan daerah*				100% Persen	100% Persen	1.159.268.568,00	1.166.470.068,00	1.432.616.468,00	273.347.900,00			-	-	-		0,00	DINAS SOSIAL
	1.06.01.2.08.0002	Penyediaan Jasa Komunikasi, Sumber Daya Air dan Listrik																		
			Jumlah Laporan Penyediaan Jasa Komunikasi, Sumber Daya Air dan Listrik yang Disediakan				12 Laporan	12 Laporan	221.338.400,00	221.338.400,00	221.338.400,00	0,00	Kota Bogor, Semua Kecamatan, Semua Kel/Desa	DANA ALOKASI UMUM (DAU)	-	-			0,00	DINAS SOSIAL
	1.06.01.2.08.0003	Penyediaan Jasa Peralatan dan Perlengkapan Kantor																		
			Jumlah Laporan Penyediaan Jasa Peralatan dan Perlengkapan Kantor yang Disediakan				12 Laporan	12 Laporan	101.076.200,00	108.277.700,00	374.424.100,00	273.347.900,00	Kota Bogor, Semua Kecamatan, Semua Kel/Desa	PENDAPATAN ASLI DAERAH (PAD)	-	-			0,00	DINAS SOSIAL
	1.06.01.2.08.0004	Penyediaan Jasa Pelayanan Umum Kantor																		
			Jumlah Laporan Penyediaan Jasa Pelayanan Umum Kantor yang Disediakan				12 Laporan	12 Laporan	836.853.968,00	836.853.968,00	836.853.968,00	0,00	Kota Bogor, Semua Kecamatan, Semua Kel/Desa	PENDAPATAN ASLI DAERAH (PAD) DANA ALOKASI UMUM (DAU)	-	-			0,00	DINAS SOSIAL
	1.06.01.2.09	Pemeliharaan Barang Milik Daerah Penunjang Urusan Pemerintahan Daerah	*Persentase BMD lingkup perangkat daerah berkondisi baik*				100% Persen	100% Persen	687.694.245,00	1.010.888.147,00	758.888.147,00	71.193.902,00			-	-	-		0,00	DINAS SOSIAL
	1.06.01.2.09.0001	Penyediaan Jasa Pemeliharaan, Biaya Pemeliharaan, dan Pajak Kendaraan Perorangan Dinas atau Kendaraan Dinas Jabatan																		
			Jumlah Kendaraan Perorangan Dinas atau Kendaraan Dinas Jabatan yang Dipelihara dan dibayarkan Pajaknya				7 Unit	9 Unit	343.763.879,00	565.283.879,00	313.283.879,00	-30.480.000,00	Kota Bogor, Semua Kecamatan, Semua Kel/Desa	PENDAPATAN ASLI DAERAH (PAD)	-	-			0,00	DINAS SOSIAL
	1.06.01.2.09.0006	Pemeliharaan Peralatan dan Mesin Lainnya																		
			Jumlah Peralatan dan Mesin Lainnya yang Dipelihara				11 Unit	11 Unit	127.693.366,00	118.999.370,00	118.999.370,00	-8.693.996,00	Kota Bogor, Semua Kecamatan, Semua Kel/Desa	PENDAPATAN ASLI DAERAH (PAD)	-	-			0,00	DINAS SOSIAL
	1.06.01.2.09.0009	Pemeliharaan/Rehabilitasi Gedung Kantor dan Bangunan Lainnya																		
			Jumlah Gedung Kantor dan Bangunan Lainnya yang Dipelihara/Direhabilitasi				1 Unit	1 Unit	216.237.000,00	326.604.898,00	326.604.898,00	110.367.898,00	Kota Bogor, Semua Kecamatan, Semua Kel/Desa	PENDAPATAN ASLI DAERAH (PAD)	-	-			0,00	DINAS SOSIAL
2.	**1.06.02**	**PROGRAM PEMBERDAYAAN SOSIAL**	**Persentase lembaga kesejahteraan sosial yang aktif Persentase partisipasi Relawan Penyuluh Sosial yang Aktif**				**100 85 Persentase Persentase**	**100 85 Persentase Persentase**	**442.843.300,00**	**366.678.400,00**	**326.958.400,00**	**-321.686.000,00**							**121.157.300,00**	
	1.06.02.2.02	Pengumpulan Sumbangan dalam Daerah Kabupaten/Kota	*Jumlah Dunia Usaha/ Penyelenggara UGB dan PUB*				121 Lembaga	121 Lembaga	3.818.000,00	3.600.000,00	3.600.000,00	-218.000,00			-	-	-		3.960.000,00	DINAS SOSIAL
	1.06.02.2.02.0001	Koordinasi dan Sinkronisasi Penerbitan Izin Undian Gratis Berhadiah dan Pengumpulan Uang atau Barang																		
			Jumlah Dokumen Hasil Koordinasi dan Sinkronisasi Penerbitan Izin Undian Gratis Berhadiah dan Pengumpulan Uang atau Barang				2 Dokumen	2 Dokumen	3.818.000,00	3.600.000,00	3.600.000,00	-218.000,00	Kota Bogor, Semua Kecamatan, Semua Kel/Desa	PENDAPATAN ASLI DAERAH (PAD)	-	-			3.960.000,00	DINAS SOSIAL
	1.06.02.2.03	Pengembangan Potensi Sumber Kesejahteraan Sosial Daerah Kabupaten/Kota	*Presentase jumlah LKS aktif*				30% Persen	30% Persen	439.025.300,00	363.078.400,00	323.358.400,00	-115.666.900,00			-	-	-		117.197.300,00	DINAS SOSIAL
	1.06.02.2.03.0001	Peningkatan Kemampuan Potensi Pekerja Sosial Masyarakat Kewenangan Kabupaten/Kota																		
			Jumlah Orang Mendapat Peningkatan Kapasitas Pekerja Sosial Masyarakat Kewenangan Kabupaten/Kota				80 Orang	80 Orang	101.896.100,00	57.828.600,00	31.348.600,00	-70.547.500,00	Kota Bogor, Semua Kecamatan, Semua Kel/Desa	PENDAPATAN ASLI DAERAH (PAD)	-	-			60.355.460,00	DINAS SOSIAL
	1.06.02.2.03.0004	Peningkatan Kemampuan Potensi Sumber Kesejahteraan Sosial Kelembagaan Masyarakat Kewenangan Kabupaten/Kota																		
			Jumlah Lembaga Kesejahteraan Sosial yang Meningkat Kapasitasnya Kewenangan Kabupaten/Kota				135 Lembaga	135 Lembaga	274.269.600,00	249.295.400,00	249.295.400,00	-24.974.200,00	Kota Bogor, Semua Kecamatan, Semua Kel/Desa	PENDAPATAN ASLI DAERAH (PAD)	-	-			0,00	DINAS SOSIAL
	1.06.02.2.03.0005	Peningkatan Kemampuan Sumber Daya Manusia dan Penguatan Lembaga Konsultasi Kesejahteraan Keluarga (LK3)																		
			Jumlah Sertifikat yang dari Hasil Peningkatan Sumber Daya Manusia dan Lembaga Konsultasi Kesejahteraan Keluarga (LK3) Kewenangan Kabupaten/Kota				5 Sertifikat	5 Sertifikat	62.859.600,00	55.954.400,00	42.714.400,00	-20.145.200,00	Kota Bogor, Semua Kecamatan, Semua Kel/Desa	PENDAPATAN ASLI DAERAH (PAD)	-	-			56.841.840,00	DINAS SOSIAL
3.	**1.06.04**	**PROGRAM REHABILITASI SOSIAL**	**Persentase layanan rehabilitasi sosial bagi penyandang disabilitas**				**100% 2% Persen Persen**	**100% Persen**	**1.497.178.900,00**	**2.462.475.400,00**	**3.445.871.300,00**	**-385.109.760,00**							**1.112.069.140,00**	

NO	KODE	URUSAN / BIDANG URUSAN / PROGRAM / KEGIATAN / SUB KEGIATAN	INDIKATOR PROGRAM / KEGIATAN / SUB KEGIATAN	TARGET AKHIR PERIODE RENSTRA OPD	REALISASI CAPAIAN RENJA OPD TAHUN 2023	PRAKIRAAN CAPAIAN TARGET RENJA OPD TAHUN 2024	CAPAIAN KINERJA DAN KERANGKA PENDANAAN										KELOMPOK SASARAN	PRAKIRAAN MAJU RENCANA TAHUN 2026		PERANGKAT DAERAH PENANGGUNG JAWAB
							TARGET 2025		PAGU INDIKATIF (Rp)			Bertambah/Berkurang (10-12)	LOKASI	SUMBER DANA	PRIORITAS			TARGET	PAGU INDIKATIF (Rp)	
							SEBELUM	SESUDAH	RKPD 2025	APBD 2025	RKPD PERUBAHAN 2025				NASIONAL	DAERAH				
1	2	3	4	5	6	7	8	9	10	11	12	13	14	15	16	17	18	19	20	21
	1.06.04.2.01	Rehabilitasi Sosial Dasar Penyandang Disabilitas Terlantar, Anak Terlantar, Lanjut Usia Terlantar, serta Gelandangan Pengemis di Luar Panti Sosial	*Prosentase Penurunan Penyandang Disabilitas Terlantar Anak Terlantar, Lansia Terlantar, serta Gelandangan Pengemis di Luar Panti Sosial.*				100% Persen	100% Persen	921.812.400,00	1.897.357.900,00	2.880.753.800,00	1.958.941.400,00			-	-	-		1.112.069.140,00	DINAS SOSIAL
	1.06.04.2.01.0002	Penyediaan Sandang																		
			Jumlah Orang yang Menerima Pakaian dan Kelengkapan Lainnya yang Tersedia dalam 1 Tahun Kewenangan Kabupaten/Kota				250 Orang	250 Orang	32.215.000,00	32.215.000,00	32.215.000,00	0,00	Kota Bogor, Semua Kecamatan, Semua Kel/Desa	PENDAPATAN ASLI DAERAH (PAD)	-	-			35.436.550,00	DINAS SOSIAL
	1.06.04.2.01.0003	Penyediaan Alat Bantu																		
			Jumlah Orang yang Mendapatkan Alat Bantu dan Alat Bantu Peraga Sesuai kebutuhan Kewenangan Kabupaten/Kota				201 Orang	431 Orang	725.927.300,00	1.664.046.600,00	2.151.598.000,00	1.425.670.700,00	Kota Bogor, Semua Kecamatan, Semua Kel/Desa	PENDAPATAN ASLI DAERAH (PAD)	-	-			950.451.590,00	DINAS SOSIAL
	1.06.04.2.01.0005	Pemberian Bimbingan Fisik, Mental, Spiritual, dan Sosial																		
			Jumlah Peserta Bimbingan Fisik, Mental, Spiritual dan Sosial Kewenangan Kabupaten/Kota				33 Orang	33 Orang	56.770.100,00	35.986.300,00	35.586.300,00	-21.183.800,00	Kota Bogor, Semua Kecamatan, Semua Kel/Desa	PENDAPATAN ASLI DAERAH (PAD)	-	-			0,00	DINAS SOSIAL
	1.06.04.2.01.0006	Pemberian Bimbingan Sosial kepada Keluarga Penyandang Disabilitas Terlantar, Anak Terlantar, Lanjut Usia Terlantar, serta Gelandangan Pengemis dan Masyarakat																		
			Jumlah Peserta Bimbingan Sosial kepada Keluarga Penyandang Disabilitas Terlantar, Anak Terlantar, Lanjut Usia Terlantar, serta Gelandangan Pengemis dan Masyarakat Kewenangan Kabupaten/Kota				200 Orang	400 Orang	56.500.000,00	114.710.000,00	610.954.500,00	554.454.500,00	Kota Bogor, Semua Kecamatan, Semua Kel/Desa	PENDAPATAN ASLI DAERAH (PAD) BANTUAN KEUANGAN KHUSUS DARI PEMERINTAH DAERAH PROVINSI	-	-			126.181.000,00	DINAS SOSIAL
	1.06.04.2.01.0011	Pemberian Pelayanan Penelusuran Keluarga																		
			Jumlah Orang yang Mendapatkan Pelayanan Penelusuran Keluarga Kewenangan Kabupaten/Kota				504 Orang	504 Orang	50.400.000,00	50.400.000,00	50.400.000,00	0,00	Kota Bogor, Semua Kecamatan, Semua Kel/Desa	PENDAPATAN ASLI DAERAH (PAD)	-	-			0,00	DINAS SOSIAL
	1.06.04.2.02	Rehabilitasi Sosial Penyandang Masalah Kesejahteraan Sosial (PMKS) Lainnya Bukan Korban HIV/AIDS dan NAPZA di Luar Panti Sosial	*Persentase Jumlah PPKS Lainnya Bukan Korban HIV/AIDS dan NAPZA di Luar Panti Sosial. Prosentase PPKS Lainnya Bukan Korban HIV/AIDS dan NAPZA di Luar Panti Sosial*				100% Persen	100% Persen	575.366.500,00	565.117.500,00	565.117.500,00	-10.249.000,00			-	-	-		0,00	DINAS SOSIAL
	1.06.04.2.02.0001	Pemberian Layanan Data dan Pengaduan																		
			Jumlah Orang yang Mendapatkan Layanan Data dan Pengaduan Kewenangan Kabupaten/Kota				144 Orang	144 Orang	16.774.000,00	14.400.000,00	14.400.000,00	-2.374.000,00	Kota Bogor, Semua Kecamatan, Semua Kel/Desa	PENDAPATAN ASLI DAERAH (PAD)	-	-			0,00	DINAS SOSIAL
	1.06.04.2.02.0002	Pemberian Layanan Kedaruratan																		
			Jumlah Orang yang Mendapatkan Pelayanan Kedaruratan Kewenangan Kabupaten/Kota				2160 Orang	2160 Orang	231.750.000,00	223.875.000,00	223.875.000,00	-7.875.000,00	Kota Bogor, Semua Kecamatan, Semua Kel/Desa	PENDAPATAN ASLI DAERAH (PAD)	-	-			0,00	DINAS SOSIAL
	1.06.04.2.02.0004	Penyediaan Sandang																		
			Jumlah orang yang Menerima pakaian dan kelengkapan lainnya yang Tersedia dalam 1 tahun Kewenangan Kabupaten/Kota				135 Orang	135 Orang	36.450.000,00	36.450.000,00	36.450.000,00	0,00	Kota Bogor, Semua Kecamatan, Semua Kel/Desa	PENDAPATAN ASLI DAERAH (PAD)	-	-			0,00	DINAS SOSIAL
	1.06.04.2.02.0006	Penyediaan Perbekalan Kesehatan di Luar Panti																		
			Jumlah Orang yang Mendapatkan Pemenuhan Kebutuhan Perbekalan Kesehatan di Luar Panti Kewenangan Kabupaten/Kota				355 Orang	355 Orang	24.432.500,00	24.432.500,00	24.432.500,00	0,00	Kota Bogor, Semua Kecamatan, Semua Kel/Desa	PENDAPATAN ASLI DAERAH (PAD)	-	-			0,00	DINAS SOSIAL
	1.06.04.2.02.0007	Pemberian Bimbingan Fisik, Mental, Spiritual, dan Sosial																		
			Jumlah Peserta Bimbingan Fisik, Mental, Spiritual dan Sosial Kewenangan Kabupaten/Kota				2160 Orang	2160 Orang	216.000.000,00	216.000.000,00	216.000.000,00	0,00	Kota Bogor, Semua Kecamatan, Semua Kel/Desa	PENDAPATAN ASLI DAERAH (PAD)	-	-			0,00	DINAS SOSIAL
	1.06.04.2.02.0008	Pemberian Bimbingan Sosial kepada Keluarga Penyandang Masalah Kesejahteraan Sosial (PMKS) Lainnya Bukan Korban HIV/AIDS dan NAPZA																		
			Jumlah Peserta dalam Pemberian Bimbingan Sosial kepada Keluarga Penyandang Masalah Kesejahteraan Sosial (PMKS) Lainnya Bukan Korban HIV/AIDS dan NAPZA Kewenangan Kabupaten/Kota				300 Orang	300 Orang	49.960.000,00	49.960.000,00	49.960.000,00	0,00	Kota Bogor, Semua Kecamatan, Semua Kel/Desa	PENDAPATAN ASLI DAERAH (PAD)	-	-			0,00	DINAS SOSIAL
4.	**1.06.05**	**PROGRAM PERLINDUNGAN DAN JAMINAN SOSIAL**	**Persentase Data Kemiskinan yang tervalidasi Persentase PPKS yang mendapat perlindungan dan jaminan social Persentase integrasi data kemiskinan dengan program intervensi pengentasan kemiskinan**				**18% 88,50% 90% Persen Persen Persen**	**88,50% 90% 18% Persen Persen Persen**	**923.174.200,00**	**1.013.774.200,00**	**1.126.592.200,00**	**-923.174.200,00**							**0,00**	
	1.06.05.2.01	Pemeliharaan Anak-Anak Terlantar	*Jumlah Anak Terlantar yang tertangani Prosentase Jumlah fakir miskin yang divalidasi Melalui Aplikasi SOLID*				100% Persen 95 Orang	100% Persen 95 Orang	156.468.000,00	156.468.000,00	156.468.000,00	0,00			-	-	-		0,00	DINAS SOSIAL
	1.06.05.2.01.0001	Penjangkauan Anak-Anak Terlantar																		
			Jumlah Anak-Anak Terlantar yang Dijangkau Kewenangan Kabupaten/Kota				80 Orang	80 Orang	51.200.000,00	51.200.000,00	51.200.000,00	0,00	Kota Bogor, Semua Kecamatan, Semua Kel/Desa	PENDAPATAN ASLI DAERAH (PAD)	-	-			0,00	DINAS SOSIAL
	1.06.05.2.01.0002	Rujukan Anak-Anak Terlantar																		

NO	KODE	URUSAN / BIDANG URUSAN / PROGRAM / KEGIATAN / SUB KEGIATAN	INDIKATOR PROGRAM / KEGIATAN / SUB KEGIATAN	TARGET AKHIR PERIODE RENSTRA OPD	REALISASI CAPAIAN RENJA OPD TAHUN 2023	PRAKIRAAN CAPAIAN TARGET RENJA OPD TAHUN 2024	CAPAIAN KINERJA DAN KERANGKA PENDANAAN										KELOMPOK SASARAN	PRAKIRAAN MAJU RENCANA TAHUN 2026		PERANGKAT DAERAH PENANGGUNG JAWAB
							TARGET 2025		PAGU INDIKATIF (Rp)			Bertambah/Berkurang (10-12)	LOKASI	SUMBER DANA	PRIORITAS			TARGET	PAGU INDIKATIF (Rp)	
							SEBELUM	SESUDAH	RKPD 2025	APBD 2025	RKPD PERUBAHAN 2025				NASIONAL	DAERAH				
1	2	3	4	5	6	7	8	9	10	11	12	13	14	15	16	17	18	19	20	21
			Jumlah Anak-Anak Terlantar yang Mendapat Rujukan Kewenangan Kabupaten/Kota				100 Orang	100 Orang	44.000.000,00	44.000.000,00	44.000.000,00	0,00	Kota Bogor, Semua Kecamatan, Semua Kel/Desa	PENDAPATAN ASLI DAERAH (PAD)	-	-			0,00	DINAS SOSIAL
	1.06.05.2.01.0003	Pemantauan Terhadap Pelaksanaan Pemeliharaan Anak Terlantar																		
			Jumlah Anak Terlantar yang Terpantau dan Terpelihara Kewenangan Kabupaten/Kota				100 Orang	100 Orang	61.268.000,00	61.268.000,00	61.268.000,00	0,00	Kota Bogor, Semua Kecamatan, Semua Kel/Desa	PENDAPATAN ASLI DAERAH (PAD)	-	-			0,00	DINAS SOSIAL
	1.06.05.2.02	Pengelolaan Data Fakir Miskin Cakupan Daerah Kabupaten/Kota	*Prosentase Jumlah fakir miskin yang divalidasi Melalui Aplikasi SOLID*				100% Persen	100% Persen	766.706.200,00	857.306.200,00	970.124.200,00	203.418.000,00			-	-	-		0,00	DINAS SOSIAL
	1.06.05.2.02.0001	Pendataan Fakir Miskin Cakupan Daerah Kabupaten/Kota																		
			Jumlah Fakir Miskin Cakupan Daerah Kabupaten/Kota yang Didata				6000 Orang	6000 Orang	488.316.000,00	440.840.000,00	403.285.000,00	-85.031.000,00	Kota Bogor, Semua Kecamatan, Semua Kel/Desa	PENDAPATAN ASLI DAERAH (PAD)	-	-			0,00	DINAS SOSIAL
	1.06.05.2.02.0003	Fasilitasi Bantuan Sosial Kesejahteraan Keluarga																		
			Jumlah Keluarga Penerima Manfaat (KPM) yang Mendapatkan Bantuan Sosial Kesejahteraan Keluarga Kewenangan Kabupaten/Kota				29700 Keluarga	29700 Keluarga	248.344.000,00	391.968.600,00	464.960.600,00	216.616.600,00	Kota Bogor, Semua Kecamatan, Semua Kel/Desa	PENDAPATAN ASLI DAERAH (PAD)	-	-			0,00	DINAS SOSIAL
	1.06.05.2.02.0004	Fasilitasi Bantuan Pengembangan Ekonomi Masyarakat																		
			Jumlah Orang Mendapatkan Bantuan Pengembangan Ekonomi Masyarakat Kewenangan Kabupaten/Kota				50 Orang	300 Orang	30.046.200,00	24.497.600,00	101.878.600,00	71.832.400,00	Kota Bogor, Semua Kecamatan, Semua Kel/Desa	PENDAPATAN ASLI DAERAH (PAD)	-	-			0,00	DINAS SOSIAL
5.	**1.06.06**	**PROGRAM PENANGANAN BENCANA**	**Persentase Korban Bencana Alam dan Sosial yang Terpenuhi Kebutuhan Dasarnya Pada Saat dan Setelah Tanggap Darurat Bencana Daerah Kabupaten/Kota**				**100 Persentase**	**100 Persentase**	**1.118.649.300,00**	**1.029.725.500,00**	**954.275.500,00**	**-1.118.649.300,00**							**0,00**	
	1.06.06.2.01	Perlindungan Sosial Korban Bencana Alam dan Sosial Kabupaten/Kota	*Persentase Korban Bencana Alam dan Sosial yang Terpenuhi Kebutuhan Dasarnya Pada Saat dan Setelah Tanggap Darurat Bencana Daerah Kabupaten/Kota*				100% Persen	100% Persen	694.842.000,00	694.118.200,00	694.118.200,00	-723.800,00			-	-	-		0,00	DINAS SOSIAL
	1.06.06.2.01.0001	Penyediaan Makanan																		
			Jumlah Orang yang Mendapatkan Permakanan 3x1 Hari dalam Masa Tanggap Darurat (Pengungsian) Kewenangan Kabupaten/Kota				500 Orang	500 Orang	577.504.000,00	576.780.200,00	576.780.200,00	-723.800,00	Kota Bogor, Semua Kecamatan, Semua Kel/Desa	PENDAPATAN ASLI DAERAH (PAD)	-	-			0,00	DINAS SOSIAL
	1.06.06.2.01.0002	Penyediaan Sandang																		
			Jumlah Orang yang Mendapatkan Pakaian dan Kelengkapan Lainnya yang Tersedia pada Masa Tanggap Darurat (Pengungsian) dan Pasca Bencana Kewenangan Kabupaten/Kota				100 Orang	100 Orang	80.089.600,00	80.089.600,00	80.089.600,00	0,00	Kota Bogor, Semua Kecamatan, Semua Kel/Desa	PENDAPATAN ASLI DAERAH (PAD)	-	-			0,00	DINAS SOSIAL
	1.06.06.2.01.0003	Penyediaan Tempat Penampungan Pengungsi																		
			Jumlah Tempat Pengungsian Kewenangan Kabupaten/Kota				2 Unit	2 Unit	7.183.500,00	7.183.500,00	7.183.500,00	0,00	Kota Bogor, Semua Kecamatan, Semua Kel/Desa	PENDAPATAN ASLI DAERAH (PAD)	-	-			0,00	DINAS SOSIAL
	1.06.06.2.01.0004	Penanganan Khusus bagi Kelompok Rentan																		
			Jumlah Orang yang Mendapatkan Penanganan Khusus bagi Kelompok Rentan Kewenangan Kabupaten/Kota				45 Orang	38 Orang	9.064.900,00	9.064.900,00	9.064.900,00	0,00	Kota Bogor, Semua Kecamatan, Semua Kel/Desa	PENDAPATAN ASLI DAERAH (PAD)	-	-			0,00	DINAS SOSIAL
	1.06.06.2.01.0005	Pelayanan Dukungan Psikososial																		
			Jumlah Korban Bencana yang Mendapatkan Layanan Dukungan Psikososial Kewenangan Kabupaten/Kota				200 Orang	200 Orang	21.000.000,00	21.000.000,00	21.000.000,00	0,00	Kota Bogor, Semua Kecamatan, Semua Kel/Desa	PENDAPATAN ASLI DAERAH (PAD)	-	-			0,00	DINAS SOSIAL
	1.06.06.2.02	Penyelenggaraan Pemberdayaan Masyarakat Terhadap Kesiapsiagaan Bencana Kabupaten/Kota	*Jumlah penanganan dan penanggulangan bencana oleh TAGANA*				75 Orang	75 Orang	423.807.300,00	335.607.300,00	260.157.300,00	-163.650.000,00			-	-	-		0,00	DINAS SOSIAL
	1.06.06.2.02.0002	Koordinasi, Sosialisasi dan Pelaksanaan Taruna Siaga Bencana																		
			Jumlah Orang yang Melaksanakan Koordinasi, Sosialisasi dan Pelaksanaan Taruna Siaga Bencana Kewenangan Kabupaten/Kota				75 Orang	75 Orang	423.807.300,00	335.607.300,00	260.157.300,00	-163.650.000,00	Kota Bogor, Semua Kecamatan, Semua Kel/Desa	PENDAPATAN ASLI DAERAH (PAD)	-	-			0,00	DINAS SOSIAL
6.	**1.06.07**	**PROGRAM PENGELOLAAN TAMAN MAKAM PAHLAWAN**	**Persentase taman makam Pahlawan yang terpelihara dengan baik**				**100 Persentase**	**100 Persentase**	**50.146.800,00**	**49.420.500,00**	**49.420.500,00**	**-50.146.800,00**							**0,00**	
	1.06.07.2.01	Pemeliharaan Taman Makam Pahlawan Nasional Kabupaten/Kota	*Jumlah Makam yang Terpenuhi Pemeliharaannya pada Taman Makam Pahlawan Kabupaten/Kota*				1087 Makam 1 Dokumen	1087 Makam	50.146.800,00	49.420.500,00	49.420.500,00	-726.300,00			-	-	-		0,00	DINAS SOSIAL
	1.06.07.2.01.0002	Pemeliharaan Taman Makam Pahlawan Nasional Kabupaten/Kota																		
			Jumlah Makam yang Terpenuhi Pemeliharannya pada Taman Makam Pahlawan Kabupaten/Kota				1087 Makam	1087 Makam	50.146.800,00	49.420.500,00	49.420.500,00	-726.300,00	Kota Bogor, Semua Kecamatan, Semua Kel/Desa	PENDAPATAN ASLI DAERAH (PAD)	-	-			0,00	DINAS SOSIAL
		DINAS TENAGA KERJA							**14.831.980.212,00**	**17.626.214.913,00**	**22.097.285.370,00**	**7.265.305.158,00**							**18.239.761.237,00**	
	2	**URUSAN PEMERINTAHAN WAJIB YANG TIDAK BERKAITAN DENGAN PELAYANAN DASAR**							**14.831.980.212,00**	**17.626.214.913,00**	**22.097.285.370,00**	**7.265.305.158,00**							**18.239.761.237,00**	
	2.07	**URUSAN PEMERINTAHAN BIDANG TENAGA KERJA**							**14.831.980.212,00**	**17.626.214.913,00**	**22.097.285.370,00**	**7.265.305.158,00**							**18.239.761.237,00**	

NO	KODE	URUSAN / BIDANG URUSAN / PROGRAM / KEGIATAN / SUB KEGIATAN	INDIKATOR PROGRAM / KEGIATAN / SUB KEGIATAN	TARGET AKHIR PERIODE RENSTRA OPD	REALISASI CAPAIAN RENJA OPD TAHUN 2023	PRAKIRAAN CAPAIAN TARGET RENJA OPD TAHUN 2024	CAPAIAN KINERJA DAN KERANGKA PENDANAAN										KELOMPOK SASARAN	PRAKIRAAN MAJU RENCANA TAHUN 2026		PERANGKAT DAERAH PENANGGUNG JAWAB
							TARGET 2025		PAGU INDIKATIF (Rp)			Bertambah/Berkurang (10-12)	LOKASI	SUMBER DANA	PRIORITAS			TARGET	PAGU INDIKATIF (Rp)	
							SEBELUM	SESUDAH	RKPD 2025	APBD 2025	RKPD PERUBAHAN 2025				NASIONAL	DAERAH				
1	2	3	4	5	6	7	8	9	10	11	12	13	14	15	16	17	18	19	20	21
1.	**2.07.01**	**PROGRAM PENUNJANG URUSAN PEMERINTAHAN DAERAH KABUPATEN/KOTA**	**Persentase penyampaian laporan keuangan bulanan, triwulanan, semesteran dan tahunan secara tepat waktu Nilai Sakip Aspek Pelaporan Kinerja Nilai Sakip Aspek Evaluasi Akuntabilitas Kinerja Internal Nilai Sakip Aspek Pengukuran Kinerja Persentase Realisasi anggaran terhadap DPA Nilai Sakip Aspek Perencanaan Kinerja Rata-rata Nilai SKM aspek pemenuhan sarana dan prasarana Rata-rata Nilai SKM aspek pemenuhan kualitas SDM Rata-rata Nilai SKM aspek penangan Pengaduan Persentase Pengelolaan BMD yang dikelola sesuai dengan ketentuan**				**100 12,91 22,7 25 28,04 84,11 88,38 88,39 88,75 94 95 Persentase Nilai Nilai Nilai Nilai Nilai Nilai Nilai Persentase Persentase**	**100 12.91 22.70 25.00 95 28.04 87.87 89.25 89.39 94 Persen Nilai Nilai Nilai Persen Nilai Nilai Nilai Nilai Persen**	**10.458.444.667,00**	**10.689.690.316,00**	**10.596.872.373,00**	**144.316.570,00**							**10.602.761.237,00**	
	2.07.01.2.01	Perencanaan, Penganggaran, dan Evaluasi Kinerja Perangkat Daerah	*Persentase Ketercapaian Target Indikator Sasaran Renja Perangkat Daerah Persentase Penyusunan Dokumen Perencanaan Yang Tepat Waktu*				100 %	100 %	15.000.000,00	12.000.000,00	12.000.000,00	-3.000.000,00			-	-	Dinas Tenaga Kerja		15.000.000,00	DINAS TENAGA KERJA
	2.07.01.2.01.0006	Koordinasi dan Penyusunan Laporan Capaian Kinerja dan Ikhtisar Realisasi Kinerja SKPD																		
			Jumlah Laporan Capaian Kinerja dan Ikhtisar Realisasi Kinerja SKPD dan Laporan Hasil Koordinasi Penyusunan Laporan Capaian Kinerja dan Ikhtisar Realisasi Kinerja SKPD				10 Laporan	10 Laporan	15.000.000,00	12.000.000,00	12.000.000,00	-3.000.000,00	Kota Bogor, Semua Kecamatan, Semua Kel/Desa	PENDAPATAN ASLI DAERAH (PAD)	-	-			15.000.000,00	DINAS TENAGA KERJA
	2.07.01.2.02	Administrasi Keuangan Perangkat Daerah	*Persentase Penyampaian Laporan Keuangan Bulanan, Semesteran dan Tahunan Secara Tepat Waktu Persentase Realisasi Anggaran Terhadap DPA*				100 %	100 %	8.730.359.269,00	8.868.696.541,00	9.023.027.894,00	292.668.625,00			-	-	Dinas Tenaga Kerja		8.730.359.269,00	DINAS TENAGA KERJA
	2.07.01.2.02.0001	Penyediaan Gaji dan Tunjangan ASN																		
			Jumlah Orang yang Menerima Gaji dan Tunjangan ASN				39 Orang/bulan	33 Orang/bulan	8.682.779.269,00	8.821.416.541,00	8.975.747.894,00	292.968.625,00	Kota Bogor, Semua Kecamatan, Semua Kel/Desa	PENDAPATAN ASLI DAERAH (PAD) DANA ALOKASI UMUM (DAU)	-	-			8.682.779.269,00	DINAS TENAGA KERJA
	2.07.01.2.02.0007	Koordinasi dan Penyusunan Laporan Keuangan Bulanan/ Triwulanan/ Semesteran SKPD																		
			Jumlah Laporan Keuangan Bulanan/ Triwulanan/ Semesteran SKPD dan Laporan Koordinasi Penyusunan Laporan Keuangan Bulanan/Triwulanan/Semesteran SKPD				15 Laporan	15 Laporan	47.580.000,00	47.280.000,00	47.280.000,00	-300.000,00	Kota Bogor, Semua Kecamatan, Semua Kel/Desa	PENDAPATAN ASLI DAERAH (PAD)	-	-			47.580.000,00	DINAS TENAGA KERJA
	2.07.01.2.06	Administrasi Umum Perangkat Daerah	*Persentase Pemenuhan Kebutuhan Operasional Perangkat Daerah*				100 %	100 %	405.061.500,00	650.092.407,00	253.306.407,00	-151.755.093,00			-	-	Dinas Tenaga Kerja		455.000.000,00	DINAS TENAGA KERJA
	2.07.01.2.06.0002	Penyediaan Peralatan dan Perlengkapan Kantor																		
			Jumlah Paket Peralatan dan Perlengkapan Kantor yang Disediakan				4 Paket	13 Paket	78.662.100,00	317.871.600,00	65.871.600,00	-12.790.500,00	Kota Bogor, Semua Kecamatan, Semua Kel/Desa	PENDAPATAN ASLI DAERAH (PAD)	-	-			100.000.000,00	DINAS TENAGA KERJA
	2.07.01.2.06.0004	Penyediaan Bahan Logistik Kantor																		
			Jumlah Paket Bahan Logistik Kantor yang Disediakan				2 Paket	2 Paket	20.035.200,00	20.035.200,00	20.035.200,00	0,00	Kota Bogor, Semua Kecamatan, Semua Kel/Desa	PENDAPATAN ASLI DAERAH (PAD)	-	-			30.000.000,00	DINAS TENAGA KERJA
	2.07.01.2.06.0005	Penyediaan Barang Cetakan dan Penggandaan																		
			Jumlah Paket Barang Cetakan dan Penggandaan yang Disediakan				3 Paket	4 Paket	39.999.200,00	38.163.607,00	38.163.607,00	-1.835.593,00	Kota Bogor, Semua Kecamatan, Semua Kel/Desa	PENDAPATAN ASLI DAERAH (PAD)	-	-			75.000.000,00	DINAS TENAGA KERJA
	2.07.01.2.06.0009	Penyelenggaraan Rapat Koordinasi dan Konsultasi SKPD																		
			Jumlah Laporan Penyelenggaraan Rapat Koordinasi dan Konsultasi SKPD				2 Laporan	2 Laporan	266.365.000,00	274.022.000,00	129.236.000,00	-137.129.000,00	Kota Bogor, Semua Kecamatan, Semua Kel/Desa	PENDAPATAN ASLI DAERAH (PAD)	-	-			250.000.000,00	DINAS TENAGA KERJA
	2.07.01.2.07	Pengadaan Barang Milik Daerah Penunjang Urusan Pemerintah Daerah	*Persentase Pemenuhan Sarana Prasarana Penunjang Urusan Pemerintahan Sesuai RKBMD*				100 %	100 %	178.109.000,00	89.486.800,00	89.486.800,00	-88.622.200,00			-	-	Dinas Tenaga Kerja		200.000.000,00	DINAS TENAGA KERJA
	2.07.01.2.07.0006	Pengadaan Peralatan dan Mesin Lainnya																		
			Jumlah Unit Peralatan dan Mesin Lainnya yang Disediakan				2 Unit	11 Unit	178.109.000,00	89.486.800,00	89.486.800,00	-88.622.200,00	Kota Bogor, Semua Kecamatan, Semua Kel/Desa	PENDAPATAN ASLI DAERAH (PAD)	-	-			200.000.000,00	DINAS TENAGA KERJA
	2.07.01.2.08	Penyediaan Jasa Penunjang Urusan Pemerintahan Daerah	*Persentase Pemenuhan Penyediaan Jasa Penunjang Urusan Pemerintahan Daerah*				100 %	100 %	892.151.968,00	891.221.638,00	891.221.638,00	-930.330,00			-	-	Dinas Tenaga Kerja		892.151.968,00	DINAS TENAGA KERJA
	2.07.01.2.08.0002	Penyediaan Jasa Komunikasi, Sumber Daya Air dan Listrik																		
			Jumlah Laporan Penyediaan Jasa Komunikasi, Sumber Daya Air dan Listrik yang Disediakan				4 Laporan	4 Laporan	159.775.000,00	159.763.390,00	159.763.390,00	-11.610,00	Kota Bogor, Semua Kecamatan, Semua Kel/Desa	PENDAPATAN ASLI DAERAH (PAD)	-	-			159.775.000,00	DINAS TENAGA KERJA
	2.07.01.2.08.0004	Penyediaan Jasa Pelayanan Umum Kantor																		
			Jumlah Laporan Penyediaan Jasa Pelayanan Umum Kantor yang Disediakan				1 Laporan	1 Laporan	732.376.968,00	731.458.248,00	731.458.248,00	-918.720,00	Kota Bogor, Semua Kecamatan, Semua Kel/Desa	DANA ALOKASI UMUM (DAU)	-	-			732.376.968,00	DINAS TENAGA KERJA
	2.07.01.2.09	Pemeliharaan Barang Milik Daerah Penunjang Urusan Pemerintahan Daerah	*Persentase pemenuhan sarana prasarana aparatur*				100 %	100 %	237.762.930,00	178.192.930,00	327.829.634,00	90.066.704,00			-	-	Dinas Tenaga Kerja		310.250.000,00	DINAS TENAGA KERJA
	2.07.01.2.09.0001	Penyediaan Jasa Pemeliharaan, Biaya Pemeliharaan, dan Pajak Kendaraan Perorangan Dinas atau Kendaraan Dinas Jabatan																		

NO	KODE	URUSAN / BIDANG URUSAN / PROGRAM / KEGIATAN / SUB KEGIATAN	INDIKATOR PROGRAM / KEGIATAN / SUB KEGIATAN	TARGET AKHIR PERIODE RENSTRA OPD	REALISASI CAPAIAN RENJA OPD TAHUN 2023	PRAKIRAAN CAPAIAN TARGET RENJA OPD TAHUN 2024	CAPAIAN KINERJA DAN KERANGKA PENDANAAN										KELOMPOK SASARAN	PRAKIRAAN MAJU RENCANA TAHUN 2026		PERANGKAT DAERAH PENANGGUNG JAWAB
							TARGET 2025		PAGU INDIKATIF (Rp)			Bertambah/Berkurang (10-12)	LOKASI	SUMBER DANA	PRIORITAS			TARGET	PAGU INDIKATIF (Rp)	
							SEBELUM	SESUDAH	RKPD 2025	APBD 2025	RKPD PERUBAHAN 2025				NASIONAL	DAERAH				
1	2	3	4	5	6	7	8	9	10	11	12	13	14	15	16	17	18	19	20	21
			Jumlah Kendaraan Perorangan Dinas atau Kendaraan Dinas Jabatan yang Dipelihara dan dibayarkan Pajaknya				5 Unit	4 Unit	134.798.870,00	75.228.870,00	75.228.870,00	-59.570.000,00	Kota Bogor, Semua Kecamatan, Semua Kel/Desa	PENDAPATAN ASLI DAERAH (PAD)	-	-			175.000.000,00	DINAS TENAGA KERJA
	2.07.01.2.09.0006	Pemeliharaan Peralatan dan Mesin Lainnya																		
			Jumlah Peralatan dan Mesin Lainnya yang Dipelihara				140 Unit	135 Unit	45.859.060,00	45.859.060,00	95.495.764,00	49.636.704,00	Kota Bogor, Semua Kecamatan, Semua Kel/Desa	PENDAPATAN ASLI DAERAH (PAD)	-	-			100.000.000,00	DINAS TENAGA KERJA
	2.07.01.2.09.0009	Pemeliharaan/Rehabilitasi Gedung Kantor dan Bangunan Lainnya																		
			Jumlah Gedung Kantor dan Bangunan Lainnya yang Dipelihara/Direhabilitasi				1 Unit	1 Unit	57.105.000,00	57.105.000,00	157.105.000,00	100.000.000,00	Kota Bogor, Semua Kecamatan, Semua Kel/Desa	PENDAPATAN ASLI DAERAH (PAD)	-	-			35.250.000,00	DINAS TENAGA KERJA
2.	**2.07.03**	**PROGRAM PELATIHAN KERJA DAN PRODUKTIVITAS TENAGA KERJA**	**Persentase Peserta Pelatihan yang Bersertifikat Kompetensi Persentase Perusahaan yang Memiliki Produktivitas Tenaga Kerja Tinggi Persentase Peserta Pelatihan Berbasis Masyarakat/ Mandiri yang Memliki Usaha**				**100 30 30 Persentase Persentase Persentase**	**100 30 30 Persentase Persentase Persentase**	**3.757.260.545,00**	**3.734.256.800,00**	**5.111.531.700,00**	**-260.545,00**							**3.757.000.000,00**	
	2.07.03.2.01	Pelaksanaan Pelatihan berdasarkan Unit Kompetensi	*Terlaksananya Pelatihan Berbasis Kompetensi*				422 Orang	100 %	3.662.825.000,00	3.677.000.000,00	5.077.464.900,00	1.414.639.900,00			-	-	Masyarakat Kota Bogor		3.677.000.000,00	DINAS TENAGA KERJA
	2.07.03.2.01.0001	Proses Pelaksanaan Pendidikan dan Pelatihan Keterampilan bagi Pencari Kerja berdasarkan Klaster Kompetensi																		
			Jumlah Tenaga Kerja yang Mendapat Pelatihan Berbasis Kompetensi pada Tahun n				260 Orang	622 Orang	3.662.825.000,00	3.677.000.000,00	5.077.464.900,00	1.414.639.900,00	Kota Bogor, Bogor Tengah, Kebon Kalapa	PENDAPATAN ASLI DAERAH (PAD) DBH CUKAI HASIL TEMBAKAU (CHT)	-	-			3.677.000.000,00	DINAS TENAGA KERJA
	2.07.03.2.02	Pembinaan Lembaga Pelatihan Kerja Swasta	*Terlaksananya Pembinaan Lembaga Pelatihan Kerja Swasta*				30 LPK	30 LPK	45.129.800,00	26.653.000,00	15.655.000,00	-29.474.800,00			-	-	Masyarakat Kota Bogor		30.000.000,00	DINAS TENAGA KERJA
	2.07.03.2.02.0001	Pembinaan Lembaga Pelatihan Kerja Swasta																		
			Jumlah Lembaga Pelatihan Kerja Swasta yang Dibina				30 Lembaga	30 Lembaga	45.129.800,00	26.653.000,00	15.655.000,00	-29.474.800,00	Kota Bogor, Semua Kecamatan, Semua Kel/Desa	PENDAPATAN ASLI DAERAH (PAD)	-	-			30.000.000,00	DINAS TENAGA KERJA
	2.07.03.2.04	Konsultansi Produktivitas pada Perusahaan Kecil	*Persentase Perusahaan yang Memiliki Produktivitas Tenaga Kerja Tinggi*				30 %	30 %	49.305.745,00	30.603.800,00	18.411.800,00	-30.893.945,00			-	-	Masyarakat Kota Bogor		50.000.000,00	DINAS TENAGA KERJA
	2.07.03.2.04.0001	Pelaksanaan Konsultasi Produktivitas kepada Perusahaan Kecil																		
			Jumlah Perusahaan Kecil yang Mendapat Konsultansi Peningkatan Produktivitas				40 Perusahaan	40 Perusahaan	49.305.745,00	30.603.800,00	18.411.800,00	-30.893.945,00	Kota Bogor, Semua Kecamatan, Semua Kel/Desa	PENDAPATAN ASLI DAERAH (PAD)	-	-			50.000.000,00	DINAS TENAGA KERJA
3.	**2.07.04**	**PROGRAM PENEMPATAN TENAGA KERJA**	**Persentase Penyerapan Tenaga Kerja**				**91,94 Persentase**	**91,94 Persentase**	**390.000.000,00**	**3.061.017.197,00**	**6.284.722.197,00**	**3.240.000.000,00**							**3.630.000.000,00**	
	2.07.04.2.01	Pelayanan antar Kerja di Daerah Kabupaten/Kota	*Jumlah tenaga kerja yg berhasil ditempatkan dan berwirausaha*				2.500 Orang	2.500 Orang	255.000.000,00	2.947.479.573,00	6.096.184.573,00	5.841.184.573,00			-	-	Masyarakat Kota Bogor		3.480.000.000,00	DINAS TENAGA KERJA
	2.07.04.2.01.0001	Penyediaan Sumber Daya Pelayanan antar Kerja																		
			Jumlah SDM Pelayanan antar Kerja yang Mendapatkan Pelatihan Melalui Bimtek dan lain-lain untuk Peningkatan Kompetensi				40 Orang	40 Orang	100.000.000,00	65.985.400,00	45.180.400,00	-54.819.600,00	Kota Bogor, Semua Kecamatan, Semua Kel/Desa	PENDAPATAN ASLI DAERAH (PAD)	-	-			100.000.000,00	DINAS TENAGA KERJA
	2.07.04.2.01.0002	Pelayanan antar Kerja																		
			Jumlah Tenaga Kerja yang Ditempatkan Melalui Layanan AKAD dan AKL				96 Orang	96 Orang	50.000.000,00	31.608.800,00	19.218.800,00	-30.781.200,00	Kota Bogor, Semua Kecamatan, Semua Kel/Desa	PENDAPATAN ASLI DAERAH (PAD)	-	-			50.000.000,00	DINAS TENAGA KERJA
	2.07.04.2.01.0003	Penyuluhan dan Bimbingan Jabatan bagi Pencari Kerja																		
			Jumlah Pencari Kerja yang Mendapatkan Penyuluhan dan Bimbingan Jabatan				2500 Orang	2500 Orang	50.000.000,00	31.608.800,00	20.268.800,00	-29.731.200,00	Kota Bogor, Semua Kecamatan, Semua Kel/Desa	PENDAPATAN ASLI DAERAH (PAD)	-	-			50.000.000,00	DINAS TENAGA KERJA
	2.07.04.2.01.0004	Penyelenggaraan Unit Layanan Disabilitas Ketenagakerjaan																		
			Jumlah Tenaga Kerja Disabilitas yang Mendapatkan Fasilitasi Layanan ULD				25 Orang	25 Orang	25.000.000,00	16.119.200,00	9.359.200,00	-15.640.800,00	Kota Bogor, Semua Kecamatan, Semua Kel/Desa	PENDAPATAN ASLI DAERAH (PAD)	-	-			50.000.000,00	DINAS TENAGA KERJA
	2.07.04.2.01.0005	Perluasan Kesempatan Kerja																		
			Jumlah Tenaga Kerja yang Diberdayakan Melalui program Perluasan Kesempatan Kerja				7 Orang	3128 Orang	30.000.000,00	2.802.157.373,00	6.002.157.373,00	5.972.157.373,00	Kota Bogor, Semua Kecamatan, Semua Kel/Desa	PENDAPATAN ASLI DAERAH (PAD)	-	-			3.230.000.000,00	DINAS TENAGA KERJA
	2.07.04.2.03	Pengelolaan Informasi Pasar Kerja	*Jumlah Lowongan Kerja yang Diinformasikan Dipasar Kerja*				1.700 Lowongan	1.700 Lowongan	135.000.000,00	113.537.624,00	188.537.624,00	53.537.624,00			-	-	Masyarakat Kota Bogor		150.000.000,00	DINAS TENAGA KERJA
	2.07.04.2.03.0001	Pemeliharaan dan Operasional Aplikasi Informasi Pasar Kerja Online																		
			Jumlah Data dan Informasi yang Dihasilkan Aplikasi Informasi Pasar Kerja Online				1 Dokumen	1 Dokumen	50.000.000,00	40.000.000,00	40.000.000,00	-10.000.000,00	Kota Bogor, Semua Kecamatan, Semua Kel/Desa	PENDAPATAN ASLI DAERAH (PAD)	-	-			50.000.000,00	DINAS TENAGA KERJA
	2.07.04.2.03.0002	Pelayanan dan Penyediaan Informasi Pasar Kerja Online																		
			Jumlah Pencari dan Pemberi Kerja yang Terdaftar dalam Pasar Kerja Melalui Sistem Online (Karir Hub)				3000 Orang	3000 Orang	50.000.000,00	40.000.000,00	40.000.000,00	-10.000.000,00	Kota Bogor, Semua Kecamatan, Semua Kel/Desa	PENDAPATAN ASLI DAERAH (PAD)	-	-			50.000.000,00	DINAS TENAGA KERJA
	2.07.04.2.03.0003	Job Fair/Bursa Kerja																		
			Jumlah Pencari Kerja yang Mendapatkan Pekerjaan Melalui Job Fair/Bursa Kerja				200 Orang	100 Orang	35.000.000,00	33.537.624,00	108.537.624,00	73.537.624,00	Kota Bogor, Semua Kecamatan, Semua Kel/Desa	PENDAPATAN ASLI DAERAH (PAD)	-	-			50.000.000,00	DINAS TENAGA KERJA

NO	KODE	URUSAN / BIDANG URUSAN / PROGRAM / KEGIATAN / SUB KEGIATAN	INDIKATOR PROGRAM / KEGIATAN / SUB KEGIATAN	TARGET AKHIR PERIODE RENSTRA OPD	REALISASI CAPAIAN RENJA OPD TAHUN 2023	PRAKIRAAN CAPAIAN TARGET RENJA OPD TAHUN 2024	CAPAIAN KINERJA DAN KERANGKA PENDANAAN										KELOMPOK SASARAN	PRAKIRAAN MAJU RENCANA TAHUN 2026		PERANGKAT DAERAH PENANGGUNG JAWAB
							TARGET 2025		PAGU INDIKATIF (Rp)			Bertambah/Berkurang (10-12)	LOKASI	SUMBER DANA	PRIORITAS			TARGET	PAGU INDIKATIF (Rp)	
							SEBELUM	SESUDAH	RKPD 2025	APBD 2025	RKPD PERUBAHAN 2025				NASIONAL	DAERAH				
1	2	3	4	5	6	7	8	9	10	11	12	13	14	15	16	17	18	19	20	21
4.	**2.07.05**	**PROGRAM HUBUNGAN INDUSTRIAL**	**Persentase Rekomendasi LKS Tripartit yang Ditindaklanjuti Menjadi Kebijakan Penetapan Besaran UMK**				**100 1 Persentase Keputusan**	**100 1 Persentase Keputusan**	**226.275.000,00**	**141.250.600,00**	**104.159.100,00**	**23.725.000,00**							**250.000.000,00**	
	2.07.05.2.01	Pengesahan Peraturan Perusahaan dan Pendaftaran Perjanjian Kerja Bersama untuk Perusahaan yang Hanya Beroperasi dalam 1 (Satu) Daerah Kabupaten/Kota	*Persentase Perusahaan yang Menerapkan Tata Kelola Kerja yang Layak (PP/PKB,LKS Bipartit, Struktur Skala Upah dan Terdaftar Peserta BPJS Ketenagakerjaan*				72.05 %	72.05 %	132.565.000,00	86.097.800,00	68.256.300,00	-64.308.700,00			-	-	Masyarakat Kota Bogor		150.000.000,00	DINAS TENAGA KERJA
	2.07.05.2.01.0001	Pengesahan Peraturan Perusahaan bagi Perusahaan																		
			Jumlah Perusahaan yang Melaksanakan Pengesahan Peraturan Perusahaan yang Terkait dengan Hubungan Industrial dan Terdaftar di WLKP Online				15 Perusahaan	15 Perusahaan	100.000.000,00	66.561.000,00	55.034.500,00	-44.965.500,00	Kota Bogor, Semua Kecamatan, Semua Kel/Desa	PENDAPATAN ASLI DAERAH (PAD)	-	-			100.000.000,00	DINAS TENAGA KERJA
	2.07.05.2.01.0002	Pendaftaran Perjanjian Kerja Sama bagi Perusahaan																		
			Jumlah Perusahaan yang Menyusun Perjanjian Kerja Bersama				2 Perusahaan	2 Perusahaan	32.565.000,00	19.536.800,00	13.221.800,00	-19.343.200,00	Kota Bogor, Semua Kecamatan, Semua Kel/Desa	PENDAPATAN ASLI DAERAH (PAD)	-	-			50.000.000,00	DINAS TENAGA KERJA
	2.07.05.2.02	Pencegahan dan Penyelesaian Perselisihan Hubungan Industrial, Mogok Kerja dan Penutupan Perusahaan di Daerah Kabupaten/Kota	*Persentase Kasus Ketenagakerjaan yang Terfasilitasi (Jumlah Kasus Ketenagakerjaan yang Difasilitasi atau Jumlah Kasus yang Masuk x 100%)*				100 %	100 %	93.710.000,00	55.152.800,00	35.902.800,00	-57.807.200,00			-	-	Masyarakat Kota Bogor		100.000.000,00	DINAS TENAGA KERJA
	2.07.05.2.02.0002	Penyelesaian Perselisihan Hubungan Industrial, Mogok Kerja, dan Penutupan Perusahaan yang Berakibat/Berdampak pada Kepentingan di 1 (satu) Daerah Kabupaten/Kota																		
			Jumlah Perkara Perselisihan yang Terselesaikan				15 Perkara	15 Perkara	93.710.000,00	55.152.800,00	35.902.800,00	-57.807.200,00	Kota Bogor, Semua Kecamatan, Semua Kel/Desa	PENDAPATAN ASLI DAERAH (PAD)	-	-			100.000.000,00	DINAS TENAGA KERJA
		DINAS PEMBERDAYAAN PEREMPUAN DAN PERLINDUNGAN ANAK							**15.007.457.275,00**	**13.968.956.821,00**	**13.013.855.345,00**	**-1.993.601.930,00**							**16.587.526.111,00**	
	2	**URUSAN PEMERINTAHAN WAJIB YANG TIDAK BERKAITAN DENGAN PELAYANAN DASAR**							**15.007.457.275,00**	**13.968.956.821,00**	**13.013.855.345,00**	**-1.993.601.930,00**							**16.587.526.111,00**	
	2.08	**URUSAN PEMERINTAHAN BIDANG PEMBERDAYAAN PEREMPUAN DAN PERLINDUNGAN ANAK**							**15.007.457.275,00**	**13.968.956.821,00**	**13.013.855.345,00**	**-1.993.601.930,00**							**16.587.526.111,00**	
1.	**2.08.01**	**PROGRAM PENUNJANG URUSAN PEMERINTAHAN DAERAH KABUPATEN/KOTA**	**Rata Rata Nilai SAKIP Aspek Pelaporan Kinerja Rata-rata Nilai SKM Aspek Penanganan Pengaduan Rata-rata Nilai SKM Aspek Pemenuhan Kualitas SDM Presentase Pengelolaan BMD yang dikelola sesuai dengan keketentuan Persentase Pengelolaan BMD yang dikelola sesuai dengan ketentuan Persentase realisasi anggaran terhadap DPA Persentase penyampaian laporan keuangan bulanan, triwulanan, semesteran dan tahunan secara tepat waktu Rata Rata Nilai SAKIP Aspek Evaluasi Internal Rata Rata Nilai SAKIP Aspek Pengukuran Kinerja Nilai SAKIP Aspek Perencanaan Kinerja Rata-Rata Nilai SKM Aspek Pemenuhan Sarana Prasarana**				**100 12,48 21,97 26,55 27,01 88,75 90,5 91,5 94 94 95 Persentase Nilai Nilai Nilai Nilai Nilai Nilai Nilai Persen Persentase Persentase**	**12,48 90,5 91,5 94 94 95 100 21,97 26,55 27,01 88,75 Nilai Nilai Nilai Persen Persentase Persentase Persentase Nilai Nilai Nilai Nilai**	**11.551.488.330,00**	**10.782.929.402,00**	**10.100.759.974,00**	**1.108.343.293,00**							**12.659.831.623,00**	
	2.08.01.2.01	Perencanaan, Penganggaran, dan Evaluasi Kinerja Perangkat Daerah	*Presentase pelaksanaan penyusunan dokumen, perencanaan, penganggaran, Evaluasi Kinerja dan pelaporan PD secara tepat waktu dan sesuai dengan regulasi*				100 Persen	100 Persen	29.165.200,00	23.332.000,00	22.112.400,00	-7.052.800,00			-	-	ASN DP3A Kota Bogor		32.697.443,00	DINAS PEMBERDAYAAN PEREMPUAN DAN PERLINDUNGAN ANAK
	2.08.01.2.01.0001	Penyusunan Dokumen Perencanaan Perangkat Daerah																		
			Jumlah Dokumen Perencanaan Perangkat Daerah				9 Dokumen	9 Dokumen	29.165.200,00	23.332.000,00	22.112.400,00	-7.052.800,00	Kota Bogor, Bogor Tengah, Ciwaringin	PENDAPATAN ASLI DAERAH (PAD)	-	-			32.697.443,00	DINAS PEMBERDAYAAN PEREMPUAN DAN PERLINDUNGAN ANAK
	2.08.01.2.02	Administrasi Keuangan Perangkat Daerah	*Presentase Pemenuhan Gaji dan Tunjangan ASN*				100 Persen	100 Persen	6.973.167.566,00	7.336.992.326,00	7.506.523.689,00	533.356.123,00			-	-	ASN DP3A Kota Bogor		7.670.484.323,00	DINAS PEMBERDAYAAN PEREMPUAN DAN PERLINDUNGAN ANAK
	2.08.01.2.02.0001	Penyediaan Gaji dan Tunjangan ASN																		
			Jumlah Orang yang Menerima Gaji dan Tunjangan ASN				32 Orang/bulan	32 Orang/bulan	6.906.291.566,00	7.270.651.526,00	7.440.182.889,00	533.891.323,00	Kota Bogor, Bogor Tengah, Ciwaringin	PENDAPATAN ASLI DAERAH (PAD) DANA ALOKASI UMUM (DAU)	-	-			7.596.920.723,00	DINAS PEMBERDAYAAN PEREMPUAN DAN PERLINDUNGAN ANAK
	2.08.01.2.02.0007	Koordinasi dan Penyusunan Laporan Keuangan Bulanan/ Triwulanan/ Semesteran SKPD																		
			Jumlah Laporan Keuangan Bulanan/ Triwulanan/ Semesteran SKPD dan Laporan Koordinasi Penyusunan Laporan Keuangan Bulanan/Triwulanan/Semesteran SKPD				18 Laporan	18 Laporan	66.876.000,00	66.340.800,00	66.340.800,00	-535.200,00	Kota Bogor, Bogor Tengah, Ciwaringin	PENDAPATAN ASLI DAERAH (PAD)	-	-			73.563.600,00	DINAS PEMBERDAYAAN PEREMPUAN DAN PERLINDUNGAN ANAK
	2.08.01.2.06	Administrasi Umum Perangkat Daerah	*Persentase pemenuhan Kebutuhan operasional perangkat daerah*				100 Persen	100 Persen	1.830.955.544,00	1.432.680.896,00	863.734.096,00	-967.221.448,00			-	-	ASN DP3A Kota Bogor		2.014.051.098,00	DINAS PEMBERDAYAAN PEREMPUAN DAN PERLINDUNGAN ANAK
	2.08.01.2.06.0001	Penyediaan Komponen Instalasi Listrik/Penerangan Bangunan Kantor																		

NO	KODE	URUSAN / BIDANG URUSAN / PROGRAM / KEGIATAN / SUB KEGIATAN	INDIKATOR PROGRAM / KEGIATAN / SUB KEGIATAN	TARGET AKHIR PERIODE RENSTRA OPD	REALISASI CAPAIAN RENJA OPD TAHUN 2023	PRAKIRAAN CAPAIAN TARGET RENJA OPD TAHUN 2024	CAPAIAN KINERJA DAN KERANGKA PENDANAAN										KELOMPOK SASARAN	PRAKIRAAN MAJU RENCANA TAHUN 2026		PERANGKAT DAERAH PENANGGUNG JAWAB
							TARGET 2025		PAGU INDIKATIF (Rp)			Bertambah/Berkurang (10-12)	LOKASI	SUMBER DANA	PRIORITAS			TARGET	PAGU INDIKATIF (Rp)	
							SEBELUM	SESUDAH	RKPD 2025	APBD 2025	RKPD PERUBAHAN 2025				NASIONAL	DAERAH				
1	2	3	4	5	6	7	8	9	10	11	12	13	14	15	16	17	18	19	20	21
			Jumlah Paket Komponen Instalasi Listrik/Penerangan Bangunan Kantor yang Disediakan				1 Paket	1 Paket	0,00	25.012.000,00	25.012.000,00	25.012.000,00	Kota Bogor, Bogor Tengah, Ciwaringin	PENDAPATAN ASLI DAERAH (PAD)	-	-			27.513.200,00	DINAS PEMBERDAYAAN PEREMPUAN DAN PERLINDUNGAN ANAK
	2	**NON URUSAN**							**15.007.457.275,00**	**13.968.956.821,00**	**13.013.855.345,00**	**-1.993.601.930,00**							**16.587.526.111,00**	
	2.08	**URUSAN PEMERINTAHAN BIDANG XX**							**15.007.457.275,00**	**13.968.956.821,00**	**13.013.855.345,00**	**-1.993.601.930,00**							**16.587.526.111,00**	
	2.08.01.2.06.0001	Penyediaan Komponen Instalasi Listrik/Penerangan Bangunan Kantor																		
	2	**URUSAN PEMERINTAHAN WAJIB YANG TIDAK BERKAITAN DENGAN PELAYANAN DASAR**							**15.007.457.275,00**	**13.968.956.821,00**	**13.013.855.345,00**	**-1.993.601.930,00**							**16.587.526.111,00**	
	2.08	**URUSAN PEMERINTAHAN BIDANG PEMBERDAYAAN PEREMPUAN DAN PERLINDUNGAN ANAK**							**15.007.457.275,00**	**13.968.956.821,00**	**13.013.855.345,00**	**-1.993.601.930,00**							**16.587.526.111,00**	
	2.08.01.2.06.0002	Penyediaan Peralatan dan Perlengkapan Kantor																		
			Jumlah Paket Peralatan dan Perlengkapan Kantor yang Disediakan				5 Paket	5 Paket	209.750.500,00	410.228.800,00	144.596.500,00	-65.154.000,00	Kota Bogor, Bogor Tengah, Ciwaringin	PENDAPATAN ASLI DAERAH (PAD)	-	-			230.725.550,00	DINAS PEMBERDAYAAN PEREMPUAN DAN PERLINDUNGAN ANAK
	2.08.01.2.06.0003	Penyediaan Peralatan Rumah Tangga																		
			Jumlah Paket Peralatan Rumah Tangga yang Disediakan				6 Paket	6 Paket	74.946.644,00	65.886.296,00	65.886.296,00	-9.060.348,00	Kota Bogor, Bogor Tengah, Ciwaringin	PENDAPATAN ASLI DAERAH (PAD)	-	-			82.441.308,00	DINAS PEMBERDAYAAN PEREMPUAN DAN PERLINDUNGAN ANAK
	2.08.01.2.06.0004	Penyediaan Bahan Logistik Kantor																		
			Jumlah Paket Bahan Logistik Kantor yang Disediakan				1 Paket	1 Paket	843.141.000,00	579.586.000,00	477.281.000,00	-365.860.000,00	Kota Bogor, Semua Kecamatan, Semua Kel/Desa Kota Bogor, Bogor Tengah, Ciwaringin	PENDAPATAN ASLI DAERAH (PAD)	-	-			927.455.100,00	DINAS PEMBERDAYAAN PEREMPUAN DAN PERLINDUNGAN ANAK
	2.08.01.2.06.0005	Penyediaan Barang Cetakan dan Penggandaan																		
			Jumlah Paket Barang Cetakan dan Penggandaan yang Disediakan				1 Paket	1 Paket	35.734.400,00	29.320.800,00	6.893.300,00	-28.841.100,00	Kota Bogor, Bogor Tengah, Ciwaringin	PENDAPATAN ASLI DAERAH (PAD)	-	-			39.307.840,00	DINAS PEMBERDAYAAN PEREMPUAN DAN PERLINDUNGAN ANAK
	2.08.01.2.06.0009	Penyelenggaraan Rapat Koordinasi dan Konsultasi SKPD																		
			Jumlah Laporan Penyelenggaraan Rapat Koordinasi dan Konsultasi SKPD				4 Laporan	4 Laporan	642.371.000,00	322.647.000,00	144.065.000,00	-498.306.000,00	Kota Bogor, Semua Kecamatan, Semua Kel/Desa Kota Bogor, Bogor Tengah, Ciwaringin	PENDAPATAN ASLI DAERAH (PAD)	-	-			706.608.100,00	DINAS PEMBERDAYAAN PEREMPUAN DAN PERLINDUNGAN ANAK
	2.08.01.2.07	Pengadaan Barang Milik Daerah Penunjang Urusan Pemerintah Daerah	*Presentase Pemenuhan sarana prasarana penunjang urusan pemerintahan sesuai RKBMD*				100 Persen	100 Persen	1.141.298.600,00	480.216.100,00	299.696.500,00	-841.602.100,00			-	-	ASN DP3A Kota Bogor		1.255.428.460,00	DINAS PEMBERDAYAAN PEREMPUAN DAN PERLINDUNGAN ANAK
	2.08.01.2.07.0001	Pengadaan Kendaraan Perorangan Dinas atau Kendaraan Dinas Jabatan																		
			Jumlah Unit Kendaraan Perorangan Dinas atau Kendaraan Dinas Jabatan yang Disediakan				1 Unit	1 Unit	0,00	0,00	0,00	0,00	Kota Bogor, Semua Kecamatan, Semua Kel/Desa Kota Bogor, Bogor Tengah, Ciwaringin	PENDAPATAN ASLI DAERAH (PAD)	-	-			677.769.400,00	DINAS PEMBERDAYAAN PEREMPUAN DAN PERLINDUNGAN ANAK
	2	**NON URUSAN**							**15.007.457.275,00**	**13.968.956.821,00**	**13.013.855.345,00**	**-1.993.601.930,00**							**16.587.526.111,00**	
	2.08	**URUSAN PEMERINTAHAN BIDANG XX**							**15.007.457.275,00**	**13.968.956.821,00**	**13.013.855.345,00**	**-1.993.601.930,00**							**16.587.526.111,00**	
	2.08.01.2.07.0001	Pengadaan Kendaraan Perorangan Dinas atau Kendaraan Dinas Jabatan																		
	2	**URUSAN PEMERINTAHAN WAJIB YANG TIDAK BERKAITAN DENGAN PELAYANAN DASAR**							**15.007.457.275,00**	**13.968.956.821,00**	**13.013.855.345,00**	**-1.993.601.930,00**							**16.587.526.111,00**	
	2.08	**URUSAN PEMERINTAHAN BIDANG PEMBERDAYAAN PEREMPUAN DAN PERLINDUNGAN ANAK**							**15.007.457.275,00**	**13.968.956.821,00**	**13.013.855.345,00**	**-1.993.601.930,00**							**16.587.526.111,00**	
	2.08.01.2.07.0006	Pengadaan Peralatan dan Mesin Lainnya																		
			Jumlah Unit Peralatan dan Mesin Lainnya yang Disediakan				3 Unit	3 Unit	525.144.600,00	480.216.100,00	299.696.500,00	-225.448.100,00	Kota Bogor, Bogor Tengah, Ciwaringin	PENDAPATAN ASLI DAERAH (PAD)	-	-			577.659.060,00	DINAS PEMBERDAYAAN PEREMPUAN DAN PERLINDUNGAN ANAK
	2.08.01.2.08	Penyediaan Jasa Penunjang Urusan Pemerintahan Daerah	*Presentase Pemenuhan Penyediaan Jasa Penunjang Urusan Pemerintahan Daerah*				100 Persen	100 Persen	926.813.612,00	916.361.772,00	931.361.772,00	4.548.160,00			-	-	ASN DP3A Kota Bogor		964.240.240,00	DINAS PEMBERDAYAAN PEREMPUAN DAN PERLINDUNGAN ANAK
	2.08.01.2.08.0002	Penyediaan Jasa Komunikasi, Sumber Daya Air dan Listrik																		
			Jumlah Laporan Penyediaan Jasa Komunikasi, Sumber Daya Air dan Listrik yang Disediakan				1 Laporan	1 Laporan	143.069.780,00	143.069.780,00	158.069.780,00	15.000.000,00	Kota Bogor, Bogor Tengah, Ciwaringin	DANA ALOKASI UMUM (DAU)	-	-			180.000.000,00	DINAS PEMBERDAYAAN PEREMPUAN DAN PERLINDUNGAN ANAK
	2.08.01.2.08.0004	Penyediaan Jasa Pelayanan Umum Kantor																		
			Jumlah Laporan Penyediaan Jasa Pelayanan Umum Kantor yang Disediakan				1 Laporan	1 Laporan	783.743.832,00	773.291.992,00	773.291.992,00	-10.451.840,00	Kota Bogor, Bogor Tengah, Ciwaringin	PENDAPATAN ASLI DAERAH (PAD) DANA ALOKASI UMUM (DAU)	-	-			784.240.240,00	DINAS PEMBERDAYAAN PEREMPUAN DAN PERLINDUNGAN ANAK
	2.08.01.2.09	Pemeliharaan Barang Milik Daerah Penunjang Urusan Pemerintahan Daerah	*Presentase Barang Milik Daerah Lingkup Perangkat Daerah Berkoordinasi baik*				100 Presen	100 Presen	650.087.808,00	593.346.308,00	477.331.517,00	-172.756.291,00			-	-	ASN DP3A Kota Bogor		722.930.059,00	DINAS PEMBERDAYAAN PEREMPUAN DAN PERLINDUNGAN ANAK

NO	KODE	URUSAN / BIDANG URUSAN / PROGRAM / KEGIATAN / SUB KEGIATAN	INDIKATOR PROGRAM / KEGIATAN / SUB KEGIATAN	TARGET AKHIR PERIODE RENSTRA OPD	REALISASI CAPAIAN RENJA OPD TAHUN 2023	PRAKIRAAN CAPAIAN TARGET RENJA OPD TAHUN 2024	CAPAIAN KINERJA DAN KERANGKA PENDANAAN										KELOMPOK SASARAN	PRAKIRAAN MAJU RENCANA TAHUN 2026		PERANGKAT DAERAH PENANGGUNG JAWAB
							TARGET 2025		PAGU INDIKATIF (Rp)			Bertambah/Berkurang (10-12)	LOKASI	SUMBER DANA	PRIORITAS			TARGET	PAGU INDIKATIF (Rp)	
							SEBELUM	SESUDAH	RKPD 2025	APBD 2025	RKPD PERUBAHAN 2025				NASIONAL	DAERAH				
1	2	3	4	5	6	7	8	9	10	11	12	13	14	15	16	17	18	19	20	21
	2.08.01.2.09.0002	Penyediaan Jasa Pemeliharaan, Biaya Pemeliharaan, Pajak dan Perizinan Kendaraan Dinas Operasional atau Lapangan																		
			Jumlah Kendaraan Dinas Operasional atau Lapangan yang Dipelihara dan dibayarkan Pajak dan Perizinannya				21 Unit	21 Unit	8.787.754,00	296.703.054,00	296.703.054,00	287.915.300,00	Kota Bogor, Bogor Tengah, Ciwaringin	PENDAPATAN ASLI DAERAH (PAD)	-	-			17.500.000,00	DINAS PEMBERDAYAAN PEREMPUAN DAN PERLINDUNGAN ANAK
	2.08.01.2.09.0006	Pemeliharaan Peralatan dan Mesin Lainnya																		
			Jumlah Peralatan dan Mesin Lainnya yang Dipelihara				69 Unit	69 Unit	394.770.054,00	74.677.254,00	69.734.463,00	-325.035.591,00	Kota Bogor, Bogor Tengah, Ciwaringin	PENDAPATAN ASLI DAERAH (PAD)	-	-			434.247.059,00	DINAS PEMBERDAYAAN PEREMPUAN DAN PERLINDUNGAN ANAK
	2.08.01.2.09.0009	Pemeliharaan/Rehabilitasi Gedung Kantor dan Bangunan Lainnya																		
			Jumlah Gedung Kantor dan Bangunan Lainnya yang Dipelihara/Direhabilitasi				3 Unit	3 Unit	246.530.000,00	221.966.000,00	110.894.000,00	-135.636.000,00	Kota Bogor, Bogor Tengah, Ciwaringin	PENDAPATAN ASLI DAERAH (PAD)	-	-			271.183.000,00	DINAS PEMBERDAYAAN PEREMPUAN DAN PERLINDUNGAN ANAK
1.	**2.08.02**	**PROGRAM PENGARUSUTAMAAN GENDER DAN PEMBERDAYAAN PEREMPUAN**	**Persentase Perangkat Daerah yang melaksanakan perencanaan dan penganggaran responsif gender**				**100 Persentase**	**100 Persentase**	**1.007.208.367,00**	**805.259.611,00**	**741.182.463,00**	**100.720.836,00**							**1.107.929.203,00**	
	2.08.02.2.01	Pelembagaan Pengarusutamaan Gender (PUG) pada Lembaga Pemerintah Kewenangan Kabupaten/Kota	*Jumlah sub kegiatan PUG pada perangkat daerah yang sudah dievaluasi melalui analisis gender di tingkat kabupaten/kota*				53,00 Sub Kegiatan	53,00 Sub Kegiatan	240.507.400,00	177.408.000,00	141.550.600,00	-98.956.800,00			-	-	Perempuan Kota Bogor		264.558.140,00	DINAS PEMBERDAYAAN PEREMPUAN DAN PERLINDUNGAN ANAK
	2.08.02.2.01.0006	Advokasi Kebijakan dan Pendampingan Penyelenggaraan PUG kewenangan Kab/Kota																		
			Jumlah SDM yangmemperoleh advokasi Kebijakan dan Pendampingan Penyelenggaraan PUG				35 Orang	35 Orang	240.507.400,00	177.408.000,00	141.550.600,00	-98.956.800,00	Kota Bogor, Bogor Tengah, Ciwaringin	PENDAPATAN ASLI DAERAH (PAD)	-	-			264.558.140,00	DINAS PEMBERDAYAAN PEREMPUAN DAN PERLINDUNGAN ANAK
	2.08.02.2.02	Pemberdayaan Perempuan Bidang Politik, Hukum, Sosial, dan Ekonomi pada Organisasi Kemasyarakatan Kewenangan Kabupaten/Kota	*Jumlah perempuan yang mendapatkan penguatan bidang politik, hukum, sosial dan ekonomi pada organisasi kemasyarakatan kewenangan kabupaten/ kota*				30,00 Perempuan	30,00 Perempuan	373.765.956,00	285.264.656,00	253.217.500,00	-120.548.456,00			-	-	Perempuan Kota Bogor		411.142.551,00	DINAS PEMBERDAYAAN PEREMPUAN DAN PERLINDUNGAN ANAK
	2.08.02.2.02.0002	Advokasi Kebijakan dan Pendampingan Peningkatan Partisipasi Perempuan dan Politik, Hukum, Sosial dan Ekonomi																		
			Jumlah Organisasi Masyarakat yang Mendapat Advokasi dan Pendampingan Kebijakan Peningkatan Partisipasi Perempuan di Bidang Politik, Hukum, Sosial dan Ekonomi Kewenangan Kabupaten/Kota				55 Organisasi	55 Organisasi	373.765.956,00	285.264.656,00	253.217.500,00	-120.548.456,00	Kota Bogor, Bogor Tengah, Ciwaringin	PENDAPATAN ASLI DAERAH (PAD)	-	-			411.142.551,00	DINAS PEMBERDAYAAN PEREMPUAN DAN PERLINDUNGAN ANAK
	2.08.02.2.03	Penguatan dan Pengembangan Lembaga Penyedia Layanan Pemberdayaan Perempuan Kewenangan Kabupaten/Kota	*Persentase lembaga penyedia layanan Peningkatan Kualitas Hidup perempuan yang mendapatkan penguatan dan pengembangan*				100,00 Persen	100,00 Persen	392.935.011,00	342.586.955,00	346.414.363,00	-46.520.648,00			-	-	Perempuan Kota Bogor		432.228.512,00	DINAS PEMBERDAYAAN PEREMPUAN DAN PERLINDUNGAN ANAK
	2.08.02.2.03.0002	Peningkatan Kapasitas Sumber Daya Lembaga Penyedia Layanan Pemberdayaan Perempuan Kewenangan Kabupaten/Kota																		
			Jumlah sumber Daya Lembaga Penyedia Layanan Pemberdayaan Perempuan Kewenangan Kabupaten/Kota yang Mendapat Peningkatan Kapasitas				450 Orang	450 Orang	392.935.011,00	342.586.955,00	346.414.363,00	-46.520.648,00	Kota Bogor, Bogor Tengah, Ciwaringin	PENDAPATAN ASLI DAERAH (PAD)	-	-			432.228.512,00	DINAS PEMBERDAYAAN PEREMPUAN DAN PERLINDUNGAN ANAK
2.	**2.08.03**	**PROGRAM PERLINDUNGAN PEREMPUAN**	**Persentase korban Kekerasan Perempuan yang terlayani**				**100 %**	**100 %**	**524.602.000,00**	**361.693.500,00**	**286.951.200,00**	**24.249.800,00**							**548.851.800,00**	
	2.08.03.2.01	Pencegahan Kekerasan Terhadap Perempuan Lingkup Daerah Kabupaten/Kota	*Rasio kekerasan terhadap perempuan, termasuk TPPO (per 100.000 penduduk perempuan)*				17,26 Nilai	17,26 Nilai	78.864.800,00	41.269.200,00	20.762.200,00	-58.102.600,00			-	-	Perempuan Kota Bogor		86.751.280,00	DINAS PEMBERDAYAAN PEREMPUAN DAN PERLINDUNGAN ANAK
	2.08.03.2.01.0001	Koordinasi dan Sinkronisasi Pelaksanaan Kebijakan, Program dan Kegiatan Pencegahan Kekerasan Terhadap Perempuan Lingkup Daerah Kabupaten/Kota																		
			Jumlah Dokumen Hasil Koordinasi dan Sinkronisasi Pelaksanaan Kebijakan, Program dan Kegiatan Pencegahan Kekerasan Terhadap Perempuan Kewenangan Kabupaten/Kota				1 Dokumen	1 Dokumen	78.864.800,00	41.269.200,00	20.762.200,00	-58.102.600,00	Kota Bogor, Semua Kecamatan, Semua Kel/Desa	PENDAPATAN ASLI DAERAH (PAD)	-	-			86.751.280,00	DINAS PEMBERDAYAAN PEREMPUAN DAN PERLINDUNGAN ANAK
	2.08.03.2.02	Penyediaan Layanan Rujukan Lanjutan bagi Perempuan Korban Kekerasan yang Memerlukan Koordinasi Kewenangan Kabupaten/Kota	*Jumlah Penyedia Layanan Rujukan Lanjutan bagi Perempuan Korban Kekerasan*				-	2,00 Layanan	282.104.000,00	255.191.100,00	228.382.600,00	-53.721.400,00			-	-	Perempuan Kota Bogor		282.104.000,00	DINAS PEMBERDAYAAN PEREMPUAN DAN PERLINDUNGAN ANAK
	2.08.03.2.02.0001	Penyediaan Layanan Pengaduan Masyarakat bagi Perempuan Korban Kekerasan Kewenangan Kabupaten/Kota																		
			Jumlah Perempuan Korban Kekerasan Tingkat Kabupaten/Kota yang Mendapatkan Layanan Pengaduan				63 Orang	63 Orang	282.104.000,00	255.191.100,00	228.382.600,00	-53.721.400,00	Kota Bogor, Bogor Tengah, Ciwaringin	PENDAPATAN ASLI DAERAH (PAD)	-	-			282.104.000,00	DINAS PEMBERDAYAAN PEREMPUAN DAN PERLINDUNGAN ANAK
	2.08.03.2.03	Penguatan dan Pengembangan Lembaga Penyedia Layanan Perlindungan Perempuan Tingkat Daerah Kabupaten/Kota	*Jumlah lembaga penyedia layanan Perlindungan perempuan yang mendapatkan penguatan dan pengembangan*				-	76,00 Lembaga	163.633.200,00	65.233.200,00	37.806.400,00	-125.826.800,00			-	-	Perempuan Kota Bogor		179.996.520,00	DINAS PEMBERDAYAAN PEREMPUAN DAN PERLINDUNGAN ANAK
	2.08.03.2.03.0002	Peningkatan Kapasitas Sumber Daya Lembaga Penyedia Layanan Penanganan bagi Perempuan Korban Kekerasan Kewenangan Kabupaten/Kota																		
			Jumlah sumber Daya Manusia Lembaga Penyedia Layanan Penanganan bagi Perempuan Korban Kekerasan Kewenangan Kabupaten/Kota yang Mendapat Peningkatan Kapasitas				110 Orang	110 Orang	163.633.200,00	65.233.200,00	37.806.400,00	-125.826.800,00	Kota Bogor, Semua Kecamatan, Semua Kel/Desa	PENDAPATAN ASLI DAERAH (PAD)	-	-			179.996.520,00	DINAS PEMBERDAYAAN PEREMPUAN DAN PERLINDUNGAN ANAK

NO	KODE	URUSAN / BIDANG URUSAN / PROGRAM / KEGIATAN / SUB KEGIATAN	INDIKATOR PROGRAM / KEGIATAN / SUB KEGIATAN	TARGET AKHIR PERIODE RENSTRA OPD	REALISASI CAPAIAN RENJA OPD TAHUN 2023	PRAKIRAAN CAPAIAN TARGET RENJA OPD TAHUN 2024	CAPAIAN KINERJA DAN KERANGKA PENDANAAN										KELOMPOK SASARAN	PRAKIRAAN MAJU RENCANA TAHUN 2026		PERANGKAT DAERAH PENANGGUNG JAWAB
							TARGET 2025		PAGU INDIKATIF (Rp)			Bertambah/Berkurang (10-12)	LOKASI	SUMBER DANA	PRIORITAS			TARGET	PAGU INDIKATIF (Rp)	
							SEBELUM	SESUDAH	RKPD 2025	APBD 2025	RKPD PERUBAHAN 2025				NASIONAL	DAERAH				
1	2	3	4	5	6	7	8	9	10	11	12	13	14	15	16	17	18	19	20	21
3.	**2.08.04**	**PROGRAM PENINGKATAN KUALITAS KELUARGA**	**Nilai dimensi kualitas Ketahanan Sosial Psikologi Nilai Dimensi kualitas ketahanan sosial budaya Nilai dimensi kualitas ketahanan ekonomi Nilai dimensi kualitas ketahanan fisik Nilai dimensi kualitas legal struktur**				**-**	**62,91 66,61 68,35 78,27 79,90 Poin Poin Poin Poin Poin**	**931.304.600,00**	**777.574.366,00**	**711.075.866,00**	**222.477.510,00**						**1.153.782.110,00**	
	2.08.04.2.01	Peningkatan Kualitas Keluarga dalam Mewujudkan Kesetaraan Gender (KG) dan Hak Anak Tingkat Daerah Kabupaten/Kota	*Jumlah keluarga yang mendapat Peningkatan Kualitas Keluarga dalam Mewujudkan Kesetaraan Gender (KG) dan Hak Anak tingkat Daerah Kabupaten/Kota*				-	100 Keluarga	526.191.000,00	451.488.000,00	402.761.300,00	-123.429.700,00			-	-	Keluarga Kota Bogor		684.048.430,00	DINAS PEMBERDAYAAN PEREMPUAN DAN PERLINDUNGAN ANAK
	2.08.04.2.01.0003	Pengembangan Kegiatan Masyarakat untuk Peningkatan Kualitas Keluarga Kewenangan Kabupaten/Kota																		
			Jumlah Dokumen Hasil Pengembangan Kegiatan Masyarakat untuk Peningkatan Kualitas Keluarga Kewenangan Kabupaten/Kota				4 Dokumen	4 Dokumen	526.191.000,00	451.488.000,00	402.761.300,00	-123.429.700,00	Kota Bogor, Bogor Tengah, Ciwaringin	PENDAPATAN ASLI DAERAH (PAD)	-	-			684.048.430,00	DINAS PEMBERDAYAAN PEREMPUAN DAN PERLINDUNGAN ANAK
	2.08.04.2.02	Penguatan dan Pengembangan Lembaga Penyedia Layanan Peningkatan Kualitas Keluarga dalam Mewujudkan KG dan Hak Anak yang Wilayah Kerjanya dalam Daerah Kabupaten/Kota	*Persentase lembaga penyedia layanan Peningkatan Kualitas Keluarga dalam Mewujudkan KG dan Hak Anak yang mendapatkan penguatan dan pengembangan*				100 Persen	100 Persen	405.113.600,00	326.086.366,00	308.314.566,00	-96.799.034,00			-	-	Keluarga Kota Bogor		469.733.680,00	DINAS PEMBERDAYAAN PEREMPUAN DAN PERLINDUNGAN ANAK
	2.08.04.2.02.0001	Advokasi Kebijakan dan Pendampingan Pengembangan Lembaga Penyedia Layanan Peningkatan Kualitas Keluarga Tingkat Daerah Kabupaten/Kota																		
			Jumlah Lembaga Penyedia Layanan Peningkatan Kualitas Keluarga yang mendapat Advokasi dan Pendampingan				5 Lembaga	5 Lembaga	167.795.100,00	150.571.700,00	142.562.700,00	-25.232.400,00	Kota Bogor, Bogor Tengah, Ciwaringin	PENDAPATAN ASLI DAERAH (PAD)	-	-			218.133.630,00	DINAS PEMBERDAYAAN PEREMPUAN DAN PERLINDUNGAN ANAK
	2.08.04.2.02.0003	Penguatan Jejaring antar Lembaga Penyedia Layanan Peningkatan Kualitas Keluarga Tingkat Daerah Kabupaten/Kota																		
			Jumlah Dokumen Hasil Penguatan Jejaring Antar Lembaga Penyedia Layanan Peningkatan Kualitas Keluarga Kewenangan Kabupaten/Kota				2 Dokumen	2 Dokumen	237.318.500,00	175.514.666,00	165.751.866,00	-71.566.634,00	Kota Bogor, Bogor Tengah, Ciwaringin	PENDAPATAN ASLI DAERAH (PAD)	-	-			251.600.050,00	DINAS PEMBERDAYAAN PEREMPUAN DAN PERLINDUNGAN ANAK
4.	**2.08.05**	**PROGRAM PENGELOLAAN SISTEM DATA GENDER DAN ANAK**	**Persentase Perangkat Daerah yang melaksanakan pengelolaan data gender dan anak**				**100 %**	**100 %**	**124.960.000,00**	**115.119.800,00**	**107.784.500,00**	**37.488.000,00**							**162.448.000,00**	
	2.08.05.2.01	Pengumpulan, Pengolahan Analisis dan Penyajian Data Gender dan Anak Dalam Kelembagaan Data di Tingkat Daerah Kabupaten/Kota	*Jumlah Perangkat Daerah yang melaksanakan pengelolaan Data gender dan anak*				36,00 PD	36,00 PD	124.960.000,00	115.119.800,00	107.784.500,00	-17.175.500,00			-	-	Data Gender		162.448.000,00	DINAS PEMBERDAYAAN PEREMPUAN DAN PERLINDUNGAN ANAK
	2.08.05.2.01.0001	Penyediaan Data Gender dan Anak di Kewenangan Kabupaten/Kota																		
			Jumlah Dokumen Data Gender dan Anak Kabupaten/Kota yang Tersedia				2 Dokumen	2 Dokumen	94.960.000,00	89.210.800,00	81.875.500,00	-13.084.500,00	Kota Bogor, Bogor Tengah, Ciwaringin	PENDAPATAN ASLI DAERAH (PAD)	-	-			123.448.000,00	DINAS PEMBERDAYAAN PEREMPUAN DAN PERLINDUNGAN ANAK
	2.08.05.2.01.0002	Penyajian dan Pemanfaatan Data Gender dan Anak dalam Kelembagaan Data di Kewenangan Kabupaten/Kota																		
			Jumlah Dokumen Penyajian dan Pemanfaatan Data Gender dan Anak dalam Kelembagaan Data di Kewenangan Kabupaten/Kota				1 Dokumen	1 Dokumen	30.000.000,00	25.909.000,00	25.909.000,00	-4.091.000,00	Kota Bogor, Bogor Tengah, Ciwaringin	PENDAPATAN ASLI DAERAH (PAD)	-	-			39.000.000,00	DINAS PEMBERDAYAAN PEREMPUAN DAN PERLINDUNGAN ANAK
5.	**2.08.06**	**PROGRAM PEMENUHAN HAK ANAK (PHA)**	**Skor pada kluster 4 (Pendidikan pemanfaatan waktu luang dan kegiatan budaya) KLA Skor pada klaster 2 (perlindungan keluarga dan pengasuhan alternatif) KLA Skor pada kluster 3 (Kesehatan dasar dan kesejahteraan) KLA Skor pada kluster 1 (Hak Sipil dan Kebebasan) KLA**				**101 102 130 144 Angka Angka Angka Angka**	**102 130 144 101 Angka Angka Angka Angka**	**867.893.978,00**	**1.126.380.142,00**	**1.066.101.342,00**	**86.789.397,00**							**954.683.375,00**	
	2.08.06.2.01	Pelembagaan PHA pada Lembaga Pemerintah, Nonpemerintah, dan Dunia Usaha Kewenangan Kabupaten/Kota	*Persentase lembaga penyedia layanan Peningkatan Kualitas Hidup Anak yang mendapatkan penguatan dan pengembangan*				70,00 Persen	70,00 Persen	89.424.978,00	75.721.242,00	60.144.442,00	-29.280.536,00			-	-	Anak Kota Bogor		98.367.475,00	DINAS PEMBERDAYAAN PEREMPUAN DAN PERLINDUNGAN ANAK
	2.08.06.2.01.0001	Advokasi Kebijakan dan Pendampingan Pemenuhan Hak Anak pada Lembaga Pemerintah, Non Pemerintah, Media dan Dunia Usaha Kewenangan Kabupaten/Kota																		
			Jumlah Organisasi Pemerintah, Non Pemerintah, Media dan Dunia Usaha yang Mendapat Advokasi Kebijakan dan Pendampingan Pemenuhan Hak Anak pada Organisasi Pemerintah, Non Pemerintah, Media dan Dunia Usaha				35 Organisasi	35 Organisasi	89.424.978,00	75.721.242,00	60.144.442,00	-29.280.536,00	Kota Bogor, Bogor Tengah, Ciwaringin	PENDAPATAN ASLI DAERAH (PAD)	-	-			98.367.475,00	DINAS PEMBERDAYAAN PEREMPUAN DAN PERLINDUNGAN ANAK
	2.08.06.2.02	Penguatan dan Pengembangan Lembaga Penyedia Layanan Peningkatan Kualitas Hidup Anak Kewenangan Kabupaten/Kota	*Jumlah lembaga penyedia layanan Peningkatan Kualitas Hidup Anak yang mendapatkan penguatan dan pengembangan*				-	6,0 Lembaga	778.469.000,00	1.050.658.900,00	1.005.956.900,00	227.487.900,00			-	-	Anak Kota Bogor		856.315.900,00	DINAS PEMBERDAYAAN PEREMPUAN DAN PERLINDUNGAN ANAK
	2.08.06.2.02.0001	Penyediaan Layanan Peningkatan Kualitas Hidup Anak Kewenangan Kabupaten/Kota																		
			Jumlah Anak yang Mendapatkan Layanan Peningkatan Kualitas Hidup Anak Kewenangan Kabupaten/Kota				18.050 Orang	18.050 Orang	391.508.200,00	264.090.500,00	219.859.300,00	-171.648.900,00	Kota Bogor, Bogor Tengah, Ciwaringin	PENDAPATAN ASLI DAERAH (PAD)	-	-			430.659.020,00	DINAS PEMBERDAYAAN PEREMPUAN DAN PERLINDUNGAN ANAK
	2.08.06.2.02.0004	Penguatan Jejaring antar Lembaga Penyedia Layanan Peningkatan Kualitas Hidup Anak Tingkat Daerah Kabupaten/Kota																		

NO	KODE	URUSAN / BIDANG URUSAN / PROGRAM / KEGIATAN / SUB KEGIATAN	INDIKATOR PROGRAM / KEGIATAN / SUB KEGIATAN	TARGET AKHIR PERIODE RENSTRA OPD	REALISASI CAPAIAN RENJA OPD TAHUN 2023	PRAKIRAAN CAPAIAN TARGET RENJA OPD TAHUN 2024	CAPAIAN KINERJA DAN KERANGKA PENDANAAN										KELOMPOK SASARAN	PRAKIRAAN MAJU RENCANA TAHUN 2026		PERANGKAT DAERAH PENANGGUNG JAWAB
							TARGET 2025		PAGU INDIKATIF (Rp)			Bertambah/Berkurang (10-12)	LOKASI	SUMBER DANA	PRIORITAS			TARGET	PAGU INDIKATIF (Rp)	
							SEBELUM	SESUDAH	RKPD 2025	APBD 2025	RKPD PERUBAHAN 2025				NASIONAL	DAERAH				
1	2	3	4	5	6	7	8	9	10	11	12	13	14	15	16	17	18	19	20	21
			Jumlah Dokumen Hasil Penguatan Jejaring Antar Lembaga Penyedia Layanan Peningkatan Kualitas Hidup Anak Kewenangan Kabupaten/Kota				7 Dokumen	7 Dokumen	386.960.800,00	786.568.400,00	786.097.600,00	399.136.800,00	Kota Bogor, Bogor Tengah, Ciwaringin	PENDAPATAN ASLI DAERAH (PAD)	-	-			425.656.880,00	DINAS PEMBERDAYAAN PEREMPUAN DAN PERLINDUNGAN ANAK
		DINAS KETAHANAN PANGAN DAN PERTANIAN							**19.148.444.094,00**	**28.765.461.299,00**	**35.015.601.658,00**	**15.867.157.564,00**							**18.207.486.279,00**	
	2	**URUSAN PEMERINTAHAN WAJIB YANG TIDAK BERKAITAN DENGAN PELAYANAN DASAR**							**17.031.281.262,00**	**19.888.846.043,00**	**25.412.028.202,00**	**8.380.746.940,00**							**16.892.486.279,00**	
	2.09	**URUSAN PEMERINTAHAN BIDANG PANGAN**							**17.031.281.262,00**	**19.888.846.043,00**	**25.412.028.202,00**	**8.380.746.940,00**							**16.892.486.279,00**	
1.	**2.09.01**	**PROGRAM PENUNJANG URUSAN PEMERINTAHAN DAERAH KABUPATEN/KOTA**	**Persentase Kepatuhan Anggaran Nilai SAKIP Aspek Pelaporan Kinerja di lingkup DKPP Nilai SAKIP Aspek Evaluasi Internal di lingkup DKPP Nilai SAKIP Aspek Perencanaan Kinerja di lingkup DKPP Nilai SAKIP Aspek Pengukuran Kinerja di lingkup DKPP Rata Rata Nilai SKM Aspek Pemenuhan Sarana prasarana Rata-rata Nilai SKM Aspek Pemenuhan Persyaratan, Prosedur, Waktu, Tarif, dan Standar Layanan Rata Rata Nilai SKM Aspek Pemenuhan kualitas SDM Persentase Pengelolaan BMD sesuai dengan ketentuan Rata Rata Nilai SKM Aspek Penanganan Pengaduan Persentase Realisasi anggaran terhadap DPA**				**100 11,92 22,8 26,53 28,55 85,47 85,75 89,53 94 95,68 95 persen Nilai Nilai Nilai Nilai Nilai Nilai Nilai persen Nilai persen**	**100 11,92 22,80 26,53 28,55 85,47 85,75 89,53 94 95,68 95 persen nilai nilai nilai nilai nilai nilai nilai persen nilai persen**	**16.800.319.462,00**	**19.515.817.443,00**	**20.974.549.602,00**	**-282.833.183,00**							**16.517.486.279,00**	
	2.09.01.2.01	Perencanaan, Penganggaran, dan Evaluasi Kinerja Perangkat Daerah	*Persentase dokumen perencanaan, penganggaran, dan evaluasi kinerja yang disusun tepat waktu dan sesuai peraturan perundang-undangan*				100 %	100 %	5.699.800,00	4.559.400,00	4.559.400,00	-1.140.400,00			-	-	DKPP		8.500.000,00	DINAS KETAHANAN PANGAN DAN PERTANIAN
	2.09.01.2.01.0001	Penyusunan Dokumen Perencanaan Perangkat Daerah																		
			Jumlah Dokumen Perencanaan Perangkat Daerah				2 Dokumen	2 Dokumen	1.899.800,00	1.519.500,00	1.519.500,00	-380.300,00	Kota Bogor, Bogor Selatan, Cipaku	PENDAPATAN ASLI DAERAH (PAD)	-	-			2.500.000,00	DINAS KETAHANAN PANGAN DAN PERTANIAN
	2.09.01.2.01.0007	Evaluasi Kinerja Perangkat Daerah																		
			Jumlah Laporan Evaluasi Kinerja Perangkat Daerah				5 Laporan	5 Laporan	3.800.000,00	3.039.900,00	3.039.900,00	-760.100,00	Kota Bogor, Bogor Selatan, Cipaku	PENDAPATAN ASLI DAERAH (PAD)	-	-			6.000.000,00	DINAS KETAHANAN PANGAN DAN PERTANIAN
	2.09.01.2.02	Administrasi Keuangan Perangkat Daerah	*Persentase pemenuhan gaji dan tunjangan ASN Persentase penyampaian laporan keuangan secara tepat waktu dan sesuai peraturan*				100 %	100 %	13.981.234.330,00	13.858.607.411,00	14.375.280.170,00	394.045.840,00			-	-	ASN DKPP		13.371.369.691,00	DINAS KETAHANAN PANGAN DAN PERTANIAN
	2.09.01.2.02.0001	Penyediaan Gaji dan Tunjangan ASN																		
			Jumlah Orang yang Menerima Gaji dan Tunjangan ASN				70 Orang/bulan	69 Orang/bulan	13.932.545.330,00	13.811.064.211,00	14.305.316.970,00	372.771.640,00	Kota Bogor, Bogor Selatan, Cipaku	PENDAPATAN ASLI DAERAH (PAD) DANA ALOKASI UMUM (DAU)	-	-			13.315.369.691,00	DINAS KETAHANAN PANGAN DAN PERTANIAN
	2.09.01.2.02.0007	Koordinasi dan Penyusunan Laporan Keuangan Bulanan/ Triwulanan/ Semesteran SKPD																		
			Jumlah Laporan Keuangan Bulanan/ Triwulanan/ Semesteran SKPD dan Laporan Koordinasi Penyusunan Laporan Keuangan Bulanan/Triwulanan/Semesteran SKPD				12 Laporan	12 Laporan	48.689.000,00	47.543.200,00	69.963.200,00	21.274.200,00	Kota Bogor, Bogor Selatan, Cipaku	PENDAPATAN ASLI DAERAH (PAD)	-	-			56.000.000,00	DINAS KETAHANAN PANGAN DAN PERTANIAN
	2.09.01.2.06	Administrasi Umum Perangkat Daerah	*Persentase pemenuhan kebutuhan operasional perangkat daerah*				100 %	100 %	598.604.300,00	629.304.900,00	264.338.000,00	-334.266.300,00			-	-	DKPP		729.016.000,00	DINAS KETAHANAN PANGAN DAN PERTANIAN
	2.09.01.2.06.0001	Penyediaan Komponen Instalasi Listrik/Penerangan Bangunan Kantor																		
			Jumlah Paket Komponen Instalasi Listrik/Penerangan Bangunan Kantor yang Disediakan				1 Paket	1 Paket	23.112.600,00	23.112.600,00	23.112.600,00	0,00	Kota Bogor, Bogor Selatan, Cipaku	PENDAPATAN ASLI DAERAH (PAD)	-	-			30.112.900,00	DINAS KETAHANAN PANGAN DAN PERTANIAN
	2.09.01.2.06.0002	Penyediaan Peralatan dan Perlengkapan Kantor																		
			Jumlah Paket Peralatan dan Perlengkapan Kantor yang Disediakan				1 Paket	1 Paket	32.714.800,00	278.170.500,00	26.170.500,00	-6.544.300,00	Kota Bogor, Bogor Selatan, Cipaku	PENDAPATAN ASLI DAERAH (PAD)	-	-			42.746.600,00	DINAS KETAHANAN PANGAN DAN PERTANIAN
	2.09.01.2.06.0003	Penyediaan Peralatan Rumah Tangga																		
			Jumlah Paket Peralatan Rumah Tangga yang Disediakan				1 Paket	1 Paket	19.231.800,00	22.875.600,00	22.875.600,00	3.643.800,00	Kota Bogor, Bogor Selatan, Cipaku	PENDAPATAN ASLI DAERAH (PAD)	-	-			29.247.300,00	DINAS KETAHANAN PANGAN DAN PERTANIAN
	2.09.01.2.06.0004	Penyediaan Bahan Logistik Kantor																		
			Jumlah Paket Bahan Logistik Kantor yang Disediakan				1 Paket	1 Paket	32.300.900,00	25.184.200,00	17.391.800,00	-14.909.100,00	Kota Bogor, Bogor Selatan, Cipaku	PENDAPATAN ASLI DAERAH (PAD)	-	-			35.003.800,00	DINAS KETAHANAN PANGAN DAN PERTANIAN
	2.09.01.2.06.0005	Penyediaan Barang Cetakan dan Penggandaan																		
			Jumlah Paket Barang Cetakan dan Penggandaan yang Disediakan				1 Paket	1 Paket	14.880.200,00	11.902.000,00	11.416.000,00	-3.464.200,00	Kota Bogor, Bogor Selatan, Cipaku	PENDAPATAN ASLI DAERAH (PAD)	-	-			24.541.400,00	DINAS KETAHANAN PANGAN DAN PERTANIAN
	2.09.01.2.06.0009	Penyelenggaraan Rapat Koordinasi dan Konsultasi SKPD																		
			Jumlah Laporan Penyelenggaraan Rapat Koordinasi dan Konsultasi SKPD				1 Laporan	1 Laporan	476.364.000,00	268.060.000,00	163.371.500,00	-312.992.500,00	Kota Bogor, Semua Kecamatan, Semua Kel/Desa Kota Bogor, Bogor Selatan, Cipaku	PENDAPATAN ASLI DAERAH (PAD)	-	-			567.364.000,00	DINAS KETAHANAN PANGAN DAN PERTANIAN

NO	KODE	URUSAN / BIDANG URUSAN / PROGRAM / KEGIATAN / SUB KEGIATAN	INDIKATOR PROGRAM / KEGIATAN / SUB KEGIATAN	TARGET AKHIR PERIODE RENSTRA OPD	REALISASI CAPAIAN RENJA OPD TAHUN 2023	PRAKIRAAN CAPAIAN TARGET RENJA OPD TAHUN 2024	CAPAIAN KINERJA DAN KERANGKA PENDANAAN										KELOMPOK SASARAN	PRAKIRAAN MAJU RENCANA TAHUN 2026		PERANGKAT DAERAH PENANGGUNG JAWAB
							TARGET 2025		PAGU INDIKATIF (Rp)			Bertambah/Berkurang (10-12)	LOKASI	SUMBER DANA	PRIORITAS			TARGET	PAGU INDIKATIF (Rp)	
							SEBELUM	SESUDAH	RKPD 2025	APBD 2025	RKPD PERUBAHAN 2025				NASIONAL	DAERAH				
1	2	3	4	5	6	7	8	9	10	11	12	13	14	15	16	17	18	19	20	21
	2.09.01.2.07	Pengadaan Barang Milik Daerah Penunjang Urusan Pemerintah Daerah	*Persentase Pemenuhan Sarana Prasarana penunjang urusan pemerintahan sesuai RKBMD*				100 %	100 %	246.543.000,00	300.687.700,00	216.960.000,00	-29.583.000,00			-	-	DKPP		350.000.000,00	DINAS KETAHANAN PANGAN DAN PERTANIAN
	2.09.01.2.07.0006	Pengadaan Peralatan dan Mesin Lainnya																		
			Jumlah Unit Peralatan dan Mesin Lainnya yang Disediakan				17 Unit	17 Unit	246.543.000,00	300.687.700,00	216.960.000,00	-29.583.000,00	Kota Bogor, Bogor Selatan, Cipaku	PENDAPATAN ASLI DAERAH (PAD)	-	-			350.000.000,00	DINAS KETAHANAN PANGAN DAN PERTANIAN
	2.09.01.2.08	Penyediaan Jasa Penunjang Urusan Pemerintahan Daerah	*Persentase Pemenuhan penyediaan jasa penunjang urusan pemerintahan daerah*				100 %	100 %	1.530.086.548,00	1.808.286.548,00	1.897.560.548,00	367.474.000,00			-	-	DKPP		1.567.219.988,00	DINAS KETAHANAN PANGAN DAN PERTANIAN
	2.09.01.2.08.0002	Penyediaan Jasa Komunikasi, Sumber Daya Air dan Listrik																		
			Jumlah Laporan Penyediaan Jasa Komunikasi, Sumber Daya Air dan Listrik yang Disediakan				12 Laporan	12 Laporan	381.423.500,00	381.423.500,00	381.423.500,00	0,00	Kota Bogor, Bogor Selatan, Cipaku	PENDAPATAN ASLI DAERAH (PAD)	-	-			401.423.500,00	DINAS KETAHANAN PANGAN DAN PERTANIAN
	2.09.01.2.08.0004	Penyediaan Jasa Pelayanan Umum Kantor																		
			Jumlah Laporan Penyediaan Jasa Pelayanan Umum Kantor yang Disediakan				12 Laporan	12 Laporan	1.148.663.048,00	1.426.863.048,00	1.516.137.048,00	367.474.000,00	Kota Bogor, Bogor Selatan, Cipaku	PENDAPATAN ASLI DAERAH (PAD) DANA ALOKASI UMUM (DAU)	-	-			1.165.796.488,00	DINAS KETAHANAN PANGAN DAN PERTANIAN
	2.09.01.2.09	Pemeliharaan Barang Milik Daerah Penunjang Urusan Pemerintahan Daerah	*Persentase BMD lingkup perangkat daerah berkondisi baik*				100 %	100 %	438.151.484,00	2.914.371.484,00	4.215.851.484,00	3.777.700.000,00			-	-	DKPP		491.380.600,00	DINAS KETAHANAN PANGAN DAN PERTANIAN
	2.09.01.2.09.0001	Penyediaan Jasa Pemeliharaan, Biaya Pemeliharaan, dan Pajak Kendaraan Perorangan Dinas atau Kendaraan Dinas Jabatan																		
			Jumlah Kendaraan Perorangan Dinas atau Kendaraan Dinas Jabatan yang Dipelihara dan dibayarkan Pajaknya				40 Unit	40 Unit	320.147.484,00	291.367.484,00	329.697.484,00	9.550.000,00	Kota Bogor, Bogor Selatan, Cipaku	PENDAPATAN ASLI DAERAH (PAD)	-	-			353.208.600,00	DINAS KETAHANAN PANGAN DAN PERTANIAN
	2.09.01.2.09.0006	Pemeliharaan Peralatan dan Mesin Lainnya																		
			Jumlah Peralatan dan Mesin Lainnya yang Dipelihara				91 Unit	91 Unit	68.090.000,00	68.090.000,00	37.640.000,00	-30.450.000,00	Kota Bogor, Bogor Selatan, Cipaku	PENDAPATAN ASLI DAERAH (PAD)	-	-			78.192.000,00	DINAS KETAHANAN PANGAN DAN PERTANIAN
	2.09.01.2.09.0011	Pemeliharaan/Rehabilitasi Sarana dan Prasarana Pendukung Gedung Kantor atau Bangunan Lainnya																		
			Jumlah Sarana dan Prasarana Pendukung Gedung Kantor atau Bangunan Lainnya yang Dipelihara/Direhabilitasi				1 Unit	4 Unit	49.914.000,00	2.554.914.000,00	3.848.514.000,00	3.798.600.000,00	Kota Bogor, Bogor Selatan, Cipaku	PENDAPATAN ASLI DAERAH (PAD)	-	-			59.980.000,00	DINAS KETAHANAN PANGAN DAN PERTANIAN
2.	**2.09.03**	**PROGRAM PENINGKATAN DIVERSIFIKASI DAN KETAHANAN PANGAN MASYARAKAT**	**Ketersediaan Energi Ketersediaan protein Pencapaian Skor Pola Pangan Harapan (PPH) Konsumsi**				**2400 63 84,7 kkal/kap/perhari gram/kap/perhari poin**	**2400 63 84,7 kkal/kap/perhari gram/kap/perhari poin**	**139.110.600,00**	**270.620.600,00**	**1.188.689.400,00**	**55.889.400,00**							**195.000.000,00**	
	2.09.03.2.01	Penyediaan dan Penyaluran Pangan Pokok atau Pangan Lainnya sesuai dengan Kebutuhan Daerah Kabupaten/Kota dalam rangka Stabilisasi Pasokan dan Harga Pangan	*Jumlah Ketersediaan Pangan Pokok atau Pangan Lainnya*				253.575.729 kg	253.575.729 kg	48.211.100,00	36.442.900,00	26.859.800,00	-21.351.300,00			-	-	Masyarakat Kota Bogor		80.000.000,00	DINAS KETAHANAN PANGAN DAN PERTANIAN
	2.09.03.2.01.0003	Koordinasi, Sinkronisasi dan Pelaksanaan Distribusi Pangan Pokok dan Pangan Lainnya																		
			Jumlah Koordinasi, Sinkronisasi dan Pelaksanaan Distribusi Pangan Pokok dan Pangan Lainnya				5 Laporan	5 Laporan	8.024.700,00	7.947.500,00	7.874.300,00	-150.400,00	Kota Bogor, Semua Kecamatan, Semua Kel/Desa	PENDAPATAN ASLI DAERAH (PAD)	-	-			15.000.000,00	DINAS KETAHANAN PANGAN DAN PERTANIAN
	2.09.03.2.01.0015	Pemantauan Harga dan Pasokan Pangan																		
			Informasi Harga dan Pasokan Pangan				12 Dokumen	12 Dokumen	4.886.400,00	4.629.200,00	4.562.000,00	-324.400,00	Kota Bogor, Bogor Tengah, Cibogor Kota Bogor, Bogor Tengah, Babakan Pasar	PENDAPATAN ASLI DAERAH (PAD)	-	-			15.000.000,00	DINAS KETAHANAN PANGAN DAN PERTANIAN
	2.09.03.2.01.0016	Penyusunan Neraca Bahan Makanan (NBM)																		
			Informasi Neraca Bahan Makanan (NBM)				1 Dokumen	1 Dokumen	35.300.000,00	23.866.200,00	14.423.500,00	-20.876.500,00	Kota Bogor, Semua Kecamatan, Semua Kel/Desa	PENDAPATAN ASLI DAERAH (PAD)	-	-			50.000.000,00	DINAS KETAHANAN PANGAN DAN PERTANIAN
	2.09.03.2.02	Pengelolaan dan Keseimbangan Cadangan Pangan Kabupaten/Kota	*Persentase Pemenuhan Cadangan Pangan Pemerintah Daerah*				0,46 %	7,57 %	13.206.800,00	163.157.200,00	1.113.052.400,00	1.099.845.600,00			-	-	Masyarakat Kota Bogor		15.000.000,00	DINAS KETAHANAN PANGAN DAN PERTANIAN
	2.09.03.2.02.0003	Pengadaan Cadangan Pangan Pemerintah Kabupaten/Kota																		
			Jumlah Cadangan Pangan Pemerintah Kabupaten/Kota				0,500 Ton	56,598 Ton	13.206.800,00	163.157.200,00	1.113.052.400,00	1.099.845.600,00	Kota Bogor, Semua Kecamatan, Semua Kel/Desa	PENDAPATAN ASLI DAERAH (PAD)	-	-			15.000.000,00	DINAS KETAHANAN PANGAN DAN PERTANIAN
	2.09.03.2.04	Pelaksanaan Pencapaian Target Konsumsi Pangan Perkapita/Tahun sesuai dengan Angka Kecukupan Gizi	*Konsumsi Energi Konsumsi Protein*				2100 kkal/kap/hari 57 gram/kap/hari	2100 kkal/kap/hari 57 gram/kap/hari	77.692.700,00	71.020.500,00	48.777.200,00	-28.915.500,00			-	-	Masyarakat Kota Bogor		100.000.000,00	DINAS KETAHANAN PANGAN DAN PERTANIAN
	2.09.03.2.04.0001	Penyusunan dan Penetapan Target Konsumsi Pangan Per Kapita Per Tahun																		
			Target Konsumsi Pangan Per Kapita Per Tahun				1 Dokumen	1 Dokumen	30.421.600,00	30.333.600,00	15.228.000,00	-15.193.600,00	Kota Bogor, Semua Kecamatan, Semua Kel/Desa	PENDAPATAN ASLI DAERAH (PAD)	-	-			50.000.000,00	DINAS KETAHANAN PANGAN DAN PERTANIAN
	2.09.03.2.04.0002	Pemberdayaan Masyarakat dalam Penganekaragaman Konsumsi Pangan Berbasis Sumber Daya Lokal																		
			Jumlah Pemberdayaan Kelompok Masyarakat dalam Penganekaragaman Konsumsi Pangan Berbasis Sumber Daya Lokal				1 Laporan	1 Laporan	47.271.100,00	40.686.900,00	33.549.200,00	-13.721.900,00	Kota Bogor, Semua Kecamatan, Semua Kel/Desa	PENDAPATAN ASLI DAERAH (PAD)	-	-			50.000.000,00	DINAS KETAHANAN PANGAN DAN PERTANIAN
3.	**2.09.04**	**PROGRAM PENANGANAN KERAWANAN PANGAN**	**Prevalensi ketidakcukupan konsumsi pangan atau Prevalence of Undernourished (PoU)**				**4,77 %**	**4,77 %**	**73.536.400,00**	**84.268.800,00**	**3.230.850.000,00**	**56.463.600,00**							**130.000.000,00**	
	2.09.04.2.01	Penyusunan Peta Kerentanan dan Ketahanan Pangan Kecamatan	*Jumlah Peta Kerentanan dan Ketahanan Pangan Kecamatan*				1 peta	1 peta	12.650.000,00	21.750.000,00	12.650.000,00	0,00			-	-	Masyarakat Kota Bogor		15.000.000,00	DINAS KETAHANAN PANGAN DAN PERTANIAN
	2.09.04.2.01.0001	Penyusunan, Pemutakhiran dan Analisis Peta Ketahanan dan Kerentanan Pangan																		

NO	KODE	URUSAN / BIDANG URUSAN / PROGRAM / KEGIATAN / SUB KEGIATAN	INDIKATOR PROGRAM / KEGIATAN / SUB KEGIATAN	TARGET AKHIR PERIODE RENSTRA OPD	REALISASI CAPAIAN RENJA OPD TAHUN 2023	PRAKIRAAN CAPAIAN TARGET RENJA OPD TAHUN 2024	CAPAIAN KINERJA DAN KERANGKA PENDANAAN										KELOMPOK SASARAN	PRAKIRAAN MAJU RENCANA TAHUN 2026		PERANGKAT DAERAH PENANGGUNG JAWAB
							TARGET 2025		PAGU INDIKATIF (Rp)			Bertambah/Berkurang (10-12)	LOKASI	SUMBER DANA	PRIORITAS			TARGET	PAGU INDIKATIF (Rp)	
							SEBELUM	SESUDAH	RKPD 2025	APBD 2025	RKPD PERUBAHAN 2025				NASIONAL	DAERAH				
1	2	3	4	5	6	7	8	9	10	11	12	13	14	15	16	17	18	19	20	21
			Peta dan Analisis Ketahanan dan Kerentanan Pangan yang Dimutahirkan				1 Dokumen	1 Dokumen	12.650.000,00	21.750.000,00	12.650.000,00	0,00	Kota Bogor, Semua Kecamatan, Semua Kel/Desa	PENDAPATAN ASLI DAERAH (PAD)	-	-			15.000.000,00	DINAS KETAHANAN PANGAN DAN PERTANIAN
	2.09.04.2.02	Penanganan Kerawanan Pangan Kewenangan Kabupaten/Kota	*Persentase jumlah wilayah rawan pangan yang di intervensi*				50 %	50 %	60.886.400,00	62.518.800,00	3.218.200.000,00	3.157.313.600,00			-	-	Masyarakat Kota Bogor		115.000.000,00	DINAS KETAHANAN PANGAN DAN PERTANIAN
	2.09.04.2.02.0002	Pelaksanaan Pengadaan, Pengelolaan, dan Penyaluran Cadangan Pangan pada Kerawanan Pangan yang Mencakup dalam 1 (satu) Daerah Kabupaten/Kota																		
			Jumlah Pengadaan, Pengelolaan, dan Penyaluran Cadangan Pangan pada Kerawanan Pangan yang Mencakup dalam 1 (Satu) Daerah Kabupaten/Kota				1 Dokumen	1 Dokumen	50.490.000,00	50.330.000,00	3.208.860.000,00	3.158.370.000,00	Kota Bogor, Semua Kecamatan, Semua Kel/Desa	PENDAPATAN ASLI DAERAH (PAD)	-	-			65.000.000,00	DINAS KETAHANAN PANGAN DAN PERTANIAN
	2.09.04.2.02.0003	Koordinasi dan Sinkronisasi Penanganan Kerawanan Pangan dan Gizi Kabupaten/Kota																		
			Jumlah koordinasi dan sinkronisasi penanganan kerawanan pangan dan gizi kabupaten/kota				1 Laporan	1 Laporan	10.396.400,00	12.188.800,00	9.340.000,00	-1.056.400,00	Kota Bogor, Semua Kecamatan, Semua Kel/Desa	PENDAPATAN ASLI DAERAH (PAD)	-	-			50.000.000,00	DINAS KETAHANAN PANGAN DAN PERTANIAN
4.	**2.09.05**	**PROGRAM PENGAWASAN KEAMANAN PANGAN**	**Persentase pangan segar asal tumbuhan yang aman dikonsumsi**				**95,5 %**	**95,5 %**	**18.314.800,00**	**18.139.200,00**	**17.939.200,00**	**31.685.200,00**							**50.000.000,00**	
	2.09.05.2.01	Pelaksanaan Pengawasan Keamanan Pangan Segar Daerah Kabupaten/Kota	*Jumlah produk pangan segar asal tumbuhan yang diawasi*				11 produk	11 produk	18.314.800,00	18.139.200,00	17.939.200,00	-375.600,00			-	-	Masyarakat Kota Bogor		50.000.000,00	DINAS KETAHANAN PANGAN DAN PERTANIAN
	2.09.05.2.01.0007	Penyediaan Sarana Pengujian keamanan dan mutu pangan segar asal tumbuhan Daerah Kabupaten/Kota																		
			Jumlah sarana pengujian keamanan dan mutu pangan segar asal tumbuhan daerah kabupaten/kota				1 Dokumen	1 Dokumen	18.314.800,00	18.139.200,00	17.939.200,00	-375.600,00	Kota Bogor, Semua Kecamatan, Semua Kel/Desa	PENDAPATAN ASLI DAERAH (PAD)	-	-			50.000.000,00	DINAS KETAHANAN PANGAN DAN PERTANIAN
	3	**URUSAN PEMERINTAHAN PILIHAN**							**2.117.162.832,00**	**8.876.615.256,00**	**9.603.573.456,00**	**7.486.410.624,00**							**1.315.000.000,00**	
	3.25	**URUSAN PEMERINTAHAN BIDANG KELAUTAN DAN PERIKANAN**							**611.903.256,00**	**4.799.429.256,00**	**4.771.384.156,00**	**4.159.480.900,00**							**900.000.000,00**	
1.	**3.25.04**	**PROGRAM PENGELOLAAN PERIKANAN BUDIDAYA**	**Persentase Peningkatan Produksi Perikanan (ikan konsumsi)**				**1 Persentase**	**1 Persentase**	**449.140.400,00**	**646.096.800,00**	**639.768.400,00**	**250.859.600,00**							**700.000.000,00**	
	3.25.04.2.02	Pemberdayaan Pembudi Daya Ikan Kecil	*Persentase Kelompok pembudidaya ikan yang mendapatkan pendampingan dan penguatan kelembagaan kelompok*				30 %	30 %	120.000.400,00	158.585.500,00	152.483.900,00	32.483.500,00			-	-	Pembudidaya Ikan Kota Bogor		200.000.000,00	DINAS KETAHANAN PANGAN DAN PERTANIAN
	3.25.04.2.02.0004	Pemberian Pendampingan, Kemudahanan Akses Ilmu Pengetahuan, Teknologi dan Informasi, serta Penyelenggaraan Pendidikan dan Pelatihan																		
			Jumlah Kelompok Usaha yang Memperoleh Pendampingan, Kemudahanan Akses Ilmu Pengetahuan, Teknologi dan Informasi, Serta Penyelenggaraan Pendidikan dan Pelatihan				10 Kelompok	10 Kelompok	120.000.400,00	158.585.500,00	152.483.900,00	32.483.500,00	Kota Bogor, Semua Kecamatan, Semua Kel/Desa	PENDAPATAN ASLI DAERAH (PAD)	-	-			200.000.000,00	DINAS KETAHANAN PANGAN DAN PERTANIAN
	3.25.04.2.04	Pengelolaan Pembudidayaan Ikan	*Pemanfaatan sarana prasarana pembudidayaan ikan*				80 %	80 %	329.140.000,00	487.511.300,00	487.284.500,00	158.144.500,00			-	-	Pembudidaya Ikan Kota Bogor		500.000.000,00	DINAS KETAHANAN PANGAN DAN PERTANIAN
	3.25.04.2.04.0002	Penyediaan Prasarana Pembudidayaan Ikan dalam 1 (Satu) Daerah Kabupaten/Kota																		
			Jumlah Prasarana Pembudidayaan Ikan dalam 1 (Satu) Daerah Kabupaten/Kota				12 Unit	12 Unit	303.546.400,00	461.917.700,00	461.690.900,00	158.144.500,00	Kota Bogor, Semua Kecamatan, Semua Kel/Desa	PENDAPATAN ASLI DAERAH (PAD)	-	-			450.000.000,00	DINAS KETAHANAN PANGAN DAN PERTANIAN
	3.25.04.2.04.0004	Pengelolaan Kesehatan Ikan dan Lingkungan Budidaya dalam 1 (Satu) Daerah Kabupaten/Kota																		
			Jumlah Hasil Ikan dan Lingkungan Budidaya dalam 1 (Satu) Daerah Kabupaten/Kota yang Teruji Melalui Pengelolaan Kesehatan Ikan				1 Dokumen	1 Dokumen	25.593.600,00	25.593.600,00	25.593.600,00	0,00	Kota Bogor, Semua Kecamatan, Semua Kel/Desa	PENDAPATAN ASLI DAERAH (PAD)	-	-			50.000.000,00	DINAS KETAHANAN PANGAN DAN PERTANIAN
2.	**3.25.06**	**PROGRAM PENGOLAHAN DAN PEMASARAN HASIL PERIKANAN**	**Persentase Peningkatan nilai tambah produk hasil perikanan**				**1 Persentase**	**1 Persentase**	**162.762.856,00**	**4.153.332.456,00**	**4.131.615.756,00**	**37.237.144,00**							**200.000.000,00**	
	3.25.06.2.02	Pembinaan Mutu dan Keamanan Hasil Perikanan bagi Usaha Pengolahan dan Pemasaran Skala Mikro dan Kecil	*Presentase Usaha Pengolahan Ikan (UPI) yang menerapkan Sanitation Standard Operating Procedures (SSOP) dan Good Manufacturing Practices (GMP)*				4 %	4 %	162.762.856,00	4.153.332.456,00	4.131.615.756,00	3.968.852.900,00			-	-	Masyarakat Kota Bogor		200.000.000,00	DINAS KETAHANAN PANGAN DAN PERTANIAN
	3.25.06.2.02.0002	Pembinaan terhadap Penerapan Persyaratan Perizinan Berusaha Pada Usaha Pengolahan dan Pemasaran Hasil Perikanan sesuai Skala Usaha dan Risiko																		
			Jumlah Unit Usaha Pengolahan dan Pemasaran Hasil Perikanan yang mendapatkan pembinaan terhadap Penerapan Persyaratan Perizinan Berusaha Pada Usaha Pengolahan dan Pemasaran Hasil Perikanan sesuai Skala Usaha dan Risiko				2 Unit Usaha	2 Unit Usaha	162.762.856,00	4.153.332.456,00	4.131.615.756,00	3.968.852.900,00	Kota Bogor, Semua Kecamatan, Semua Kel/Desa	PENDAPATAN ASLI DAERAH (PAD)	-	-			200.000.000,00	DINAS KETAHANAN PANGAN DAN PERTANIAN
	3.27	**URUSAN PEMERINTAHAN BIDANG PERTANIAN**							**1.505.259.576,00**	**4.077.186.000,00**	**4.832.189.300,00**	**3.326.929.724,00**							**415.000.000,00**	
1.	**3.27.02**	**PROGRAM PENYEDIAAN DAN PENGEMBANGAN SARANA PERTANIAN**	**Persentase pemenuhan sarana tanaman pangan dan hortikultura Persentase pemenuhan sarana peternakan**				**32,68 48,72 Persentase Persentase**	**32,68 48,72 Persentase Persentase**	**839.957.876,00**	**1.172.729.300,00**	**1.757.376.400,00**	**-764.957.876,00**							**75.000.000,00**	
	3.27.02.2.01	Pengawasan Penggunaan Sarana Pertanian	*Persentase kelompok yang menggunakan sarana pertanian dengan baik*				58,27 %	58,27 %	160.322.200,00	344.380.600,00	633.264.000,00	472.941.800,00			-	-	Petani Kota Bogor		75.000.000,00	DINAS KETAHANAN PANGAN DAN PERTANIAN
	3.27.02.2.01.0001	Pengawasan Penggunaan Sarana Pendukung Pertanian Sesuai dengan Komoditas, Teknologi dan Spesifik Lokasi																		
			Jumlah Pengawasan Penggunaan Sarana Pendukung Pertanian Sesuai dengan Komoditas, Teknologi dan Spesifik Lokasi				1 Laporan	1 Laporan	22.960.000,00	11.320.000,00	5.660.000,00	-17.300.000,00	Kota Bogor, Semua Kecamatan, Semua Kel/Desa	PENDAPATAN ASLI DAERAH (PAD)	-	-			0,00	DINAS KETAHANAN PANGAN DAN PERTANIAN
	3.27.02.2.01.0002	Pendampingan Penggunaan Sarana Pendukung Pertanian																		

NO	KODE	URUSAN / BIDANG URUSAN / PROGRAM / KEGIATAN / SUB KEGIATAN	INDIKATOR PROGRAM / KEGIATAN / SUB KEGIATAN	TARGET AKHIR PERIODE RENSTRA OPD	REALISASI CAPAIAN RENJA OPD TAHUN 2023	PRAKIRAAN CAPAIAN TARGET RENJA OPD TAHUN 2024	CAPAIAN KINERJA DAN KERANGKA PENDANAAN										KELOMPOK SASARAN	PRAKIRAAN MAJU RENCANA TAHUN 2026		PERANGKAT DAERAH PENANGGUNG JAWAB
							TARGET 2025		PAGU INDIKATIF (Rp)			Bertambah/Berkurang (10-12)	LOKASI	SUMBER DANA	PRIORITAS			TARGET	PAGU INDIKATIF (Rp)	
							SEBELUM	SESUDAH	RKPD 2025	APBD 2025	RKPD PERUBAHAN 2025				NASIONAL	DAERAH				
1	2	3	4	5	6	7	8	9	10	11	12	13	14	15	16	17	18	19	20	21
			Jumlah Pendampingan Penggunaan Sarana Pendukung Pertanian				1 Laporan	1 Laporan	137.362.200,00	333.060.600,00	627.604.000,00	490.241.800,00	Semua Kota/Kab, Semua Kecamatan, Semua Kel/Desa Kota Bogor, Semua Kecamatan, Semua Kel/Desa	PENDAPATAN ASLI DAERAH (PAD)	-	-			75.000.000,00	DINAS KETAHANAN PANGAN DAN PERTANIAN
	3.27.02.2.02	Pengelolaan Sumber Daya Genetik (SDG) Hewan, Tumbuhan, dan Mikro Organisme Kewenangan Kabupaten/Kota	*Jumlah jenis Sumber Daya Genetik (SDG) Hewan yang dikelola* *Jumlah jenis Sumber Daya Genetik (SDG) Tumbuhan yang dikelola*				12 jenis 3/12 jenis 3 jenis	12 jenis 3 jenis	679.635.676,00	828.348.700,00	1.124.112.400,00	444.476.724,00			-	-	Petani dan peternak Kota Bogor		0,00	DINAS KETAHANAN PANGAN DAN PERTANIAN
	3.27.02.2.02.0002	Peningkatan Kualitas SDG Hewan/Tanaman																		
			Jumlah Pelaksanaan Peningkatan Kualitas SDG Hewan/Tanaman				1 Dokumen	1 Dokumen	244.757.900,00	244.757.700,00	345.331.300,00	100.573.400,00	Kota Bogor, Semua Kecamatan, Semua Kel/Desa	PENDAPATAN ASLI DAERAH (PAD)	-	-			0,00	DINAS KETAHANAN PANGAN DAN PERTANIAN
	3.27.02.2.02.0003	Pemanfaatan SDG Hewan/Tanaman																		
			Jumlah Pemanfaatan SDG Hewan/Tanaman				1 Dokumen	1 Dokumen	434.877.776,00	583.591.000,00	778.781.100,00	343.903.324,00	Kota Bogor, Semua Kecamatan, Semua Kel/Desa	PENDAPATAN ASLI DAERAH (PAD)	-	-			0,00	DINAS KETAHANAN PANGAN DAN PERTANIAN
2.	**3.27.03**	**PROGRAM PENYEDIAAN DAN PENGEMBANGAN PRASARANA PERTANIAN**	**Persentase peningkatan retribusi RPH** **Persentase pengelolaan kawasan LP2B yang dibina Pemkot Bogor**				**63.1 %**	**1,54** **63,1 %** **%**	**224.916.000,00**	**2.210.324.800,00**	**2.385.431.800,00**	**25.084.000,00**							**250.000.000,00**	
	3.27.03.2.01	Pengembangan Prasarana Pertanian	*Terkelolanya Lahan Pertanian Pangan Berkelanjutan*				36 Hektar	36 Hektar	25.854.400,00	11.263.200,00	1.655.000,00	-24.199.400,00			-	-	Masyarakat Kota Bogor		0,00	DINAS KETAHANAN PANGAN DAN PERTANIAN
	3.27.03.2.01.0015	Pengelolaan Lahan Pertanian Pangan Berkelanjutan/LP2B, Kawasan Pertanian Pangan Berkelanjutan/KP2B dan Lahan Cadangan Pertanian Pangan Berkelanjutan/LCP2B di Kabupaten/Kota																		
			Lahan Pertanian Pangan Berkelanjutan/LP2B, Kawasan Pertanian Pangan Berkelanjutan/KP2B dan Lahan Cadangan Pertanian Pangan Berkelanjutan/LCP2B yang dikelola				1 Dokumen	1 Dokumen	25.854.400,00	11.263.200,00	1.655.000,00	-24.199.400,00	Kota Bogor, Semua Kecamatan, Semua Kel/Desa	PENDAPATAN ASLI DAERAH (PAD)	-	-			0,00	DINAS KETAHANAN PANGAN DAN PERTANIAN
	3.27.03.2.02	Pembangunan Prasarana Pertanian	*Terpeliharanya Prasarana Pertanian*				1 unit	1 unit	199.061.600,00	2.199.061.600,00	2.383.776.800,00	2.184.715.200,00			-	-	Masyarakat Kota Bogor		250.000.000,00	DINAS KETAHANAN PANGAN DAN PERTANIAN
	3.27.03.2.02.0015	Pembangunan, Rehabilitasi, Pemeliharaan dan operasionalisasi Rumah Potong Hewan																		
			Jumlah rumah potong hewan yang dibangun, direhabilitasi dan dipelihara serta beroperasi				1 Unit	1 Unit	199.061.600,00	2.199.061.600,00	2.383.776.800,00	2.184.715.200,00	Kota Bogor, Bogor Barat, Bubulak	PENDAPATAN ASLI DAERAH (PAD)	-	-			250.000.000,00	DINAS KETAHANAN PANGAN DAN PERTANIAN
3.	**3.27.04**	**PROGRAM PENGENDALIAN KESEHATAN HEWAN DAN KESEHATAN MASYARAKAT VETERINER**	**Persentase penurunan kejadian dan jumlah kasus penyakit hewan menular** **Persentase produk hewan yang memenuhi persyaratan keamanan pangan**				**47,62** **83,25 Persentase** **Persentase**	**47,62** **83,25 Persentase** **Persentase**	**200.684.400,00**	**498.102.600,00**	**467.915.200,00**	**-200.684.400,00**							**0,00**	
	3.27.04.2.01	Penjaminan Kesehatan Hewan, Penutupan dan Pembukaan Daerah Wabah Penyakit Hewan Menular Dalam daerah Kabupaten/Kota	*Persentase wilayah yang terkendali*				97,79 %	97,79 %	67.665.300,00	167.665.400,00	159.364.000,00	91.698.700,00			-	-	Masyarakat Kota Bogor		0,00	DINAS KETAHANAN PANGAN DAN PERTANIAN
	3.27.04.2.01.0008	Pemberantasan Penyakit Hewan Menular dan Zoonosis dalam 1 (satu) Daerah Kabupaten/Kota																		
			Jumlah wilayah atau kawasan yang mengalami penurunan kasus penyakit hewan menular dan zoonosis dalam 1 (satu) Daerah Kabupaten/kota				1 Laporan	1 Laporan	67.665.300,00	167.665.400,00	159.364.000,00	91.698.700,00	Kota Bogor, Semua Kecamatan, Semua Kel/Desa	PENDAPATAN ASLI DAERAH (PAD)	-	-			0,00	DINAS KETAHANAN PANGAN DAN PERTANIAN
	3.27.04.2.03	Pengelolaan Pelayanan Jasa Laboratorium dan Jasa Medik Veteriner dalam Daerah Kabupaten/Kota	*Jumlah hewan yang terlayani*				480 ekor	480 ekor	36.019.800,00	233.437.900,00	232.648.900,00	196.629.100,00			-	-	Masyarakat Kota Bogor		0,00	DINAS KETAHANAN PANGAN DAN PERTANIAN
	3.27.04.2.03.0002	Penyediaan Pelayanan Jasa Medik Veteriner																		
			Jumlah Pelayanan Jasa Medik Veteriner				12 Laporan	12 Laporan	36.019.800,00	233.437.900,00	232.648.900,00	196.629.100,00	Kota Bogor, Semua Kecamatan, Semua Kel/Desa	PENDAPATAN ASLI DAERAH (PAD)	-	-			0,00	DINAS KETAHANAN PANGAN DAN PERTANIAN
	3.27.04.2.04	Penerapan dan Pengawasan Persyaratan Teknis Kesehatan Masyarakat Veteriner	*Jumlah Pengawasaan Penerapan Persyaratan Teknis Kesehatan Masyarakat Veteriner*				700 surat	700 surat	96.999.300,00	96.999.300,00	75.902.300,00	-21.097.000,00			-	-	Masyarakat Kota Bogor		0,00	DINAS KETAHANAN PANGAN DAN PERTANIAN
	3.27.04.2.04.0002	Pengawasan Peredaran Hewan dan Produk Hewan																		
			Jumlah Pengawasan Peredaran Hewan dan Produk Hewan				1 Laporan	1 Laporan	96.999.300,00	96.999.300,00	75.902.300,00	-21.097.000,00	Kota Bogor, Semua Kecamatan, Semua Kel/Desa	PENDAPATAN ASLI DAERAH (PAD)	-	-			0,00	DINAS KETAHANAN PANGAN DAN PERTANIAN
4.	**3.27.05**	**PROGRAM PENGENDALIAN DAN PENANGGULANGAN BENCANA PERTANIAN**	**Persentase luas lahan sawah yang dikendalikan dari Organisme Pengganggu Tumbuhan (OPT)**				**18,42 Persentase**	**18,42 Persentase**	**12.278.400,00**	**7.526.200,00**	**7.417.800,00**	**-2.278.400,00**							**10.000.000,00**	
	3.27.05.2.01	Pengendalian dan Penanggulangan Bencana Pertanian Kabupaten/Kota	*Luas lahan sawah yang terkendali dari serangan OPT*				30 Hektar	30 Hektar	12.278.400,00	7.526.200,00	7.417.800,00	-4.860.600,00			-	-	Masyarakat Tani Kota Bogor		10.000.000,00	DINAS KETAHANAN PANGAN DAN PERTANIAN
	3.27.05.2.01.0001	Pengendalian Organisme Pengganggu Tumbuhan (OPT) Tanaman Pangan, Hortikultura, dan Perkebunan																		
			Jumlah Luas Serangan Organisme Pengganggu Tumbuhan (OPT) Tanaman Pangan, Hortikultura, dan Perkebunan yang Dikendalikan				30 Ha	30 Ha	12.278.400,00	7.526.200,00	7.417.800,00	-4.860.600,00	Kota Bogor, Semua Kecamatan, Semua Kel/Desa	PENDAPATAN ASLI DAERAH (PAD)	-	-			10.000.000,00	DINAS KETAHANAN PANGAN DAN PERTANIAN
5.	**3.27.07**	**PROGRAM PENYULUHAN PERTANIAN**	**Persentase peningkatan jumlah kelompok urban farming** **Cakupan bina kelompok tani**				**1,81** **93,41 Persentase** **Persentase**	**1,81** **93,41 %** **%**	**227.422.900,00**	**188.503.100,00**	**214.048.100,00**	**-147.422.900,00**							**80.000.000,00**	

NO	KODE	URUSAN / BIDANG URUSAN / PROGRAM / KEGIATAN / SUB KEGIATAN	INDIKATOR PROGRAM / KEGIATAN / SUB KEGIATAN	TARGET AKHIR PERIODE RENSTRA OPD	REALISASI CAPAIAN RENJA OPD TAHUN 2023	PRAKIRAAN CAPAIAN TARGET RENJA OPD TAHUN 2024	CAPAIAN KINERJA DAN KERANGKA PENDANAAN										KELOMPOK SASARAN	PRAKIRAAN MAJU RENCANA TAHUN 2026		PERANGKAT DAERAH PENANGGUNG JAWAB
							TARGET 2025		PAGU INDIKATIF (Rp)			Bertambah/Berkurang (10-12)	LOKASI	SUMBER DANA	PRIORITAS			TARGET	PAGU INDIKATIF (Rp)	
							SEBELUM	SESUDAH	RKPD 2025	APBD 2025	RKPD PERUBAHAN 2025				NASIONAL	DAERAH				
1	2	3	4	5	6	7	8	9	10	11	12	13	14	15	16	17	18	19	20	21
	3.27.07.2.01	Pelaksanaan Penyuluhan Pertanian	*Jumlah kelompok tani yang naik kelas*				5 kelompok	5 kelompok	227.422.900,00	188.503.100,00	214.048.100,00	-13.374.800,00			-	-	Kelompok Tani Kota Bogor		80.000.000,00	DINAS KETAHANAN PANGAN DAN PERTANIAN
	3.27.07.2.01.0001	Peningkatan Kapasitas Kelembagaan Penyuluhan Pertanian di Kecamatan dan Desa																		
			Jumlah Kelembagaan Penyuluhan Pertanian di Kecamatan dan Desa yang Ditingkatkan Kapasitasnya				1 Unit	1 Unit	9.479.800,00	7.583.800,00	6.290.600,00	-3.189.200,00	Kota Bogor, Semua Kecamatan, Semua Kel/Desa	PENDAPATAN ASLI DAERAH (PAD)	-	-			15.000.000,00	DINAS KETAHANAN PANGAN DAN PERTANIAN
	3.27.07.2.01.0002	Pengembangan Kapasitas Kelembagaan Petani di Kecamatan dan Desa																		
			Jumlah Kelembagaan Petani di Kecamatan dan Desa yang Ditingkatkan Kapasitasnya				4 Unit	4 Unit	128.839.800,00	91.853.200,00	32.200.200,00	-96.639.600,00	Kota Bogor, Semua Kecamatan, Semua Kel/Desa	PENDAPATAN ASLI DAERAH (PAD)	-	-			35.000.000,00	DINAS KETAHANAN PANGAN DAN PERTANIAN
	3.27.07.2.01.0003	Penyediaan dan Pemanfaatan Sarana dan Prasarana Penyuluhan Pertanian																		
			Jumlah Sarana dan Prasarana Penyuluhan Pertanian				4 Unit	4 Unit	89.103.300,00	89.066.100,00	88.917.300,00	-186.000,00	Kota Bogor, Semua Kecamatan, Semua Kel/Desa	PENDAPATAN ASLI DAERAH (PAD)	-	-			30.000.000,00	DINAS KETAHANAN PANGAN DAN PERTANIAN
	3.27.07.2.01.0006	Penyediaan dan Peningkatan Kapasitas Penyuluh pertanian																		
			Jumlah penyuluh pertanian yang tersedia dan ditingkatkan kapasitasnya				-	19 Orang	0,00	0,00	86.640.000,00	86.640.000,00	Kota Bogor, Semua Kecamatan, Semua Kel/Desa	DAK NON FISIK-BANTUAN OPERASIONAL PENYULUH PERTANIAN	-	Penguatan daya saing ekonomi berbasis riset dan inovasi			0,00	DINAS KETAHANAN PANGAN DAN PERTANIAN
		DINAS LINGKUNGAN HIDUP							**125.922.436.739,00**	**129.372.896.549,00**	**134.188.715.539,00**	**8.266.278.800,00**							**161.376.984.214,00**	
	1	**URUSAN PEMERINTAHAN WAJIB YANG BERKAITAN DENGAN PELAYANAN DASAR**							**13.516.811.971,00**	**8.927.632.907,00**	**14.300.204.582,00**	**783.392.611,00**							**6.813.000.000,00**	
	1.03	**URUSAN PEMERINTAHAN BIDANG PEKERJAAN UMUM DAN PENATAAN RUANG**							**13.516.811.971,00**	**8.927.632.907,00**	**14.300.204.582,00**	**783.392.611,00**							**6.813.000.000,00**	
1.	**1.03.04**	**PROGRAM PENGEMBANGAN SISTEM DAN PENGELOLAAN PERSAMPAHAN REGIONAL**	**Persentase TPA/TPST/SPA/TPS-3R/TPS yang direhabilitasi Presentase TPA/TPST/SPA/TPS-3R/TPS yang dibangun Persentase TPA/TPST/SPA/TPS-3R/TPS yang ditingkatkan Persentase sarana persampahan yang terpenuhi**				**100 2,13 4,17 98,16 Persentase Persentase Persentase Persentase**	**2,13 4,17 98,16 100 Persentase Persentase Persentase Persentase**	**13.516.811.971,00**	**8.927.632.907,00**	**14.300.204.582,00**	**-6.703.811.971,00**							**6.813.000.000,00**	
	1.03.04.2.01	Pengembangan Sistem dan Pengelolaan Persampahan di Daerah Kabupaten/Kota	*Persentase Peningkatan sarana dan prasarana persampahan*				100 %	100 %	13.516.811.971,00	8.927.632.907,00	14.300.204.582,00	783.392.611,00			-	-	Masyarakat Kota Bogor		6.813.000.000,00	DINAS LINGKUNGAN HIDUP
	1.03.04.2.01.0010	Pembangunan TPA/TPST/SPA/TPS-3R/TPS																		
			Kapasitas TPA/TPST/SPA/TPS-3R/TPS yang dibangun				541,76 Ton/hari	541,76 Ton/hari	330.000.000,00	289.639.600,00	289.039.600,00	-40.960.400,00	Kota Bogor, Bogor Tengah, Paledang	PENDAPATAN ASLI DAERAH (PAD) OPSEN PAJAK KENDARAAN BERMOTOR (PKB)	-	-			1.800.000.000,00	DINAS LINGKUNGAN HIDUP
	1.03.04.2.01.0013	Peningkatan TPA/TPST/SPA/TPS-3R/TPS																		
			Kapasitas TPA/TPST/SPA/TPS-3R/TPS yang ditingkatkan				546,50 Ton/hari	546,50 Ton/hari	9.636.811.971,00	1.296.404.007,00	1.236.448.382,00	-8.400.363.589,00	Kota Bogor, Bogor Tengah, Paledang	PENDAPATAN ASLI DAERAH (PAD)	-	-			13.000.000,00	DINAS LINGKUNGAN HIDUP
	1.03.04.2.01.0016	Optimalisasi TPA/TPST/SPA/TPS-3R/TPS																		
			Jumlah TPA/TPST/SPA/TPS-3R/TPS yang dioptimalisasi				10 Unit	10 Unit	400.000.000,00	256.358.900,00	255.658.900,00	-144.341.100,00	Kota Bogor, Bogor Tengah, Paledang	PENDAPATAN ASLI DAERAH (PAD)	-	-			500.000.000,00	DINAS LINGKUNGAN HIDUP
	1.03.04.2.01.0017	Penyediaan Sarana Pendukung TPA/TPST/SPA/TPS-3R/TPS																		
			Jumlah Sarana Pendukung TPA/TPST/SPA/TPS-3R/TPS yang Disediakan				130 Unit	130 Unit	3.150.000.000,00	7.085.230.400,00	12.519.057.700,00	9.369.057.700,00	Kota Bogor, Semua Kecamatan, Semua Kel/Desa Kota Bogor, Bogor Tengah, Paledang	PENDAPATAN ASLI DAERAH (PAD) PAJAK AIR TANAH INSENTIF FISKAL UNTUK PENGHARGAAN KINERJA TAHUN SEBELUMNYA	-	-			4.500.000.000,00	DINAS LINGKUNGAN HIDUP
	2	**URUSAN PEMERINTAHAN WAJIB YANG TIDAK BERKAITAN DENGAN PELAYANAN DASAR**							**112.405.624.768,00**	**120.445.263.642,00**	**119.888.510.957,00**	**7.482.886.189,00**							**154.563.984.214,00**	
	2.11	**URUSAN PEMERINTAHAN BIDANG LINGKUNGAN HIDUP**							**112.405.624.768,00**	**120.445.263.642,00**	**119.888.510.957,00**	**7.482.886.189,00**							**154.563.984.214,00**	
1.	**2.11.01**	**PROGRAM PENUNJANG URUSAN PEMERINTAHAN DAERAH KABUPATEN/KOTA**	**Rata Rata Nilai Sakip Aspek Evaluasi Internal Rata Rata Nilai Sakip Aspek Pengukuran Kinerja Nilai Sakip Aspek Perencanaan Kinerja Rata Rata Nilai SKM Aspek Pemenuhan Sarana prasarana Rata Rata Nilai SKM Aspek Penanganan Pengaduan Rata Rata Nilai SKM Aspek Pemenuhan kualitas SDM Persentase Pengelolaan BMD yang dikelola sesuai dengan ketentuan Persentase Realisasi anggaran terhadap DPA Persentase Kepatuhan Anggaran Rata Rata Nilai Sakip Aspek Pelaporan Kinerja**				**100 12,45 21,97 26,55 27,01 87,11 88,38 88,75 % Nilai Nilai Nilai Nilai Nilai Nilai Nilai**	**21.97 26.55 27.01 87.11 88.38 88.75 94 95 100 12.48 % % % Nilai Nilai Nilai % % % %**	**81.026.822.948,00**	**106.222.726.424,00**	**105.707.987.063,00**	**32.227.161.266,00**							**113.253.984.214,00**	
	2.11.01.2.01	Perencanaan, Penganggaran, dan Evaluasi Kinerja Perangkat Daerah	*Persentase dokumen Evaluasi Kinerja dan Pelaporan yang disusun Persentase dokumen perencanaan yang disusun*				100 %	100 %	170.000.000,00	125.000.000,00	124.000.000,00	-46.000.000,00			-	-	Dinas Lingkungan Hidup Kota Bogor		140.000.000,00	DINAS LINGKUNGAN HIDUP
	2.11.01.2.01.0007	Evaluasi Kinerja Perangkat Daerah																		

NO	KODE	URUSAN / BIDANG URUSAN / PROGRAM / KEGIATAN / SUB KEGIATAN	INDIKATOR PROGRAM / KEGIATAN / SUB KEGIATAN	TARGET AKHIR PERIODE RENSTRA OPD	REALISASI CAPAIAN RENJA OPD TAHUN 2023	PRAKIRAAN CAPAIAN TARGET RENJA OPD TAHUN 2024	CAPAIAN KINERJA DAN KERANGKA PENDANAAN										KELOMPOK SASARAN	PRAKIRAAN MAJU RENCANA TAHUN 2026		PERANGKAT DAERAH PENANGGUNG JAWAB
							TARGET 2025		PAGU INDIKATIF (Rp)			Bertambah/Berkurang (10-12)	LOKASI	SUMBER DANA	PRIORITAS			TARGET	PAGU INDIKATIF (Rp)	
							SEBELUM	SESUDAH	RKPD 2025	APBD 2025	RKPD PERUBAHAN 2025				NASIONAL	DAERAH				
1	2	3	4	5	6	7	8	9	10	11	12	13	14	15	16	17	18	19	20	21
			Jumlah Laporan Evaluasi Kinerja Perangkat Daerah				5 Laporan	5 Laporan	170.000.000,00	125.000.000,00	124.000.000,00	-46.000.000,00	Kota Bogor, Bogor Tengah, Paledang	PENDAPATAN ASLI DAERAH (PAD)	-	-			140.000.000,00	DINAS LINGKUNGAN HIDUP
	2.11.01.2.02	Administrasi Keuangan Perangkat Daerah	*Jumlah Laporan Keuangan Bulanan/ Triwulan/ Semesteran SKPD dan Laporan Koordinasi Penyusunan Laporan Keuangan Bulanan/ Triwulan/ Semesteran SKPD Persentase Berita Acara Rekonsiliasi yang dilaksanakan sesuai standar akuntansi*				100 % 1 Laporan	100 % 1 Laporan	33.584.485.984,00	33.651.729.565,00	34.325.198.898,00	740.712.914,00			-	-	Dinas Lingkungan Hidup Kota Bogor		35.993.984.214,00	DINAS LINGKUNGAN HIDUP
	2.11.01.2.02.0001	Penyediaan Gaji dan Tunjangan ASN																		
			Jumlah Orang yang Menerima Gaji dan Tunjangan ASN				257 Orang/ bulan	265 Orang/ bulan	33.474.565.984,00	33.541.809.565,00	34.215.278.898,00	740.712.914,00	Kota Bogor, Bogor Tengah, Paledang	PENDAPATAN ASLI DAERAH (PAD) DANA ALOKASI UMUM (DAU)	-	-			35.533.984.214,00	DINAS LINGKUNGAN HIDUP
	2.11.01.2.02.0007	Koordinasi dan Penyusunan Laporan Keuangan Bulanan/ Triwulanan/ Semesteran SKPD																		
			Jumlah Laporan Keuangan Bulanan/ Triwulanan/ Semesteran SKPD dan Laporan Koordinasi Penyusunan Laporan Keuangan Bulanan/Triwulanan/Semesteran SKPD				1 Laporan	1 Laporan	109.920.000,00	109.920.000,00	109.920.000,00	0,00	Kota Bogor, Bogor Tengah, Paledang	PENDAPATAN ASLI DAERAH (PAD)	-	-			460.000.000,00	DINAS LINGKUNGAN HIDUP
	2.11.01.2.06	Administrasi Umum Perangkat Daerah	*Persentase pemenuhan administrasi umum perangkat daerah*				100 %	100 %	1.848.207.700,00	1.816.456.100,00	1.015.098.390,00	-833.109.310,00			-	-	Dinas Lingkungan Hidup Kota Bogor		1.850.000.000,00	DINAS LINGKUNGAN HIDUP
	2.11.01.2.06.0002	Penyediaan Peralatan dan Perlengkapan Kantor																		
			Jumlah Paket Peralatan dan Perlengkapan Kantor yang Disediakan				5 Paket	5 Paket	856.776.000,00	1.081.208.600,00	459.272.000,00	-397.504.000,00	Kota Bogor, Bogor Tengah, Paledang	PENDAPATAN ASLI DAERAH (PAD)	-	-			475.000.000,00	DINAS LINGKUNGAN HIDUP
	2.11.01.2.06.0003	Penyediaan Peralatan Rumah Tangga																		
			Jumlah Paket Peralatan Rumah Tangga yang Disediakan				5 Paket	5 Paket	89.945.900,00	88.036.800,00	80.952.800,00	-8.993.100,00	Kota Bogor, Bogor Tengah, Paledang	PENDAPATAN ASLI DAERAH (PAD)	-	-			175.000.000,00	DINAS LINGKUNGAN HIDUP
	2.11.01.2.06.0004	Penyediaan Bahan Logistik Kantor																		
			Jumlah Paket Bahan Logistik Kantor yang Disediakan				4 Paket	4 Paket	401.840.000,00	358.640.000,00	329.840.000,00	-72.000.000,00	Kota Bogor, Bogor Tengah, Paledang	PENDAPATAN ASLI DAERAH (PAD)	-	-			450.000.000,00	DINAS LINGKUNGAN HIDUP
	2.11.01.2.06.0005	Penyediaan Barang Cetakan dan Penggandaan																		
			Jumlah Paket Barang Cetakan dan Penggandaan yang Disediakan				3 Paket	3 Paket	119.999.800,00	100.313.700,00	69.539.590,00	-50.460.210,00	Kota Bogor, Bogor Tengah, Paledang	PENDAPATAN ASLI DAERAH (PAD)	-	-			175.000.000,00	DINAS LINGKUNGAN HIDUP
	2.11.01.2.06.0009	Penyelenggaraan Rapat Koordinasi dan Konsultasi SKPD																		
			Jumlah Laporan Penyelenggaraan Rapat Koordinasi dan Konsultasi SKPD				1 Laporan	1 Laporan	379.646.000,00	188.257.000,00	75.494.000,00	-304.152.000,00	Kota Bogor, Semua Kecamatan, Semua Kel/Desa Kota Bogor, Bogor Tengah, Paledang	PENDAPATAN ASLI DAERAH (PAD)	-	-			575.000.000,00	DINAS LINGKUNGAN HIDUP
	2.11.01.2.07	Pengadaan Barang Milik Daerah Penunjang Urusan Pemerintah Daerah	*Persentase Pemenuhan Sarana Prasarana penunjang urusan pemerintahan sesuai RKBMD*				100 %	100 %	565.207.900,00	264.980.000,00	0,00	-565.207.900,00			-	-	Dinas Lingkungan Hidup Kota Bogor		1.150.000.000,00	DINAS LINGKUNGAN HIDUP
	2.11.01.2.07.0011	Pengadaan Sarana dan Prasarana Pendukung Gedung Kantor atau Bangunan Lainnya																		
			Jumlah Unit Sarana dan Prasarana Pendukung Gedung Kantor atau Bangunan Lainnya yang Disediakan				5 Unit	5 Unit	565.207.900,00	264.980.000,00	0,00	-565.207.900,00	Kota Bogor, Semua Kecamatan, Semua Kel/Desa	PENDAPATAN ASLI DAERAH (PAD)	-	-			1.150.000.000,00	DINAS LINGKUNGAN HIDUP
	2.11.01.2.08	Penyediaan Jasa Penunjang Urusan Pemerintahan Daerah	*Persentase Pemenuhan penyediaan jasa penunjang urusan pemerintahan daerah*				100 %	100 %	44.004.387.039,00	44.004.387.039,00	44.049.387.039,00	45.000.000,00			-	-	Masyrakat Kota Bogor		44.135.000.000,00	DINAS LINGKUNGAN HIDUP
	2.11.01.2.08.0002	Penyediaan Jasa Komunikasi, Sumber Daya Air dan Listrik																		
			Jumlah Laporan Penyediaan Jasa Komunikasi, Sumber Daya Air dan Listrik yang Disediakan				12 Laporan	12 Laporan	345.955.000,00	345.955.000,00	390.955.000,00	45.000.000,00	Kota Bogor, Bogor Tengah, Paledang	PBJT-KONSUMSI TENAGA LISTRIK DARI SUMBER LAIN	-	-			385.000.000,00	DINAS LINGKUNGAN HIDUP
	2.11.01.2.08.0004	Penyediaan Jasa Pelayanan Umum Kantor																		
			Jumlah Laporan Penyediaan Jasa Pelayanan Umum Kantor yang Disediakan				12 Laporan	12 Laporan	43.658.432.039,00	43.658.432.039,00	43.658.432.039,00	0,00	Kota Bogor, Bogor Tengah, Paledang	PENDAPATAN ASLI DAERAH (PAD) OPSEN PAJAK KENDARAAN BERMOTOR (PKB) DANA ALOKASI UMUM (DAU)	-	-			43.750.000.000,00	DINAS LINGKUNGAN HIDUP
	2.11.01.2.09	Pemeliharaan Barang Milik Daerah Penunjang Urusan Pemerintahan Daerah	*Pemeliharaan Barang Milik Daerah Penunjang Urusan Pemerintahan Daerah Persentase BMD Lingkup Perangkat Daerah Berkondisi Baik*				100 %	100 %	854.534.325,00	26.360.173.720,00	26.194.302.736,00	25.339.768.411,00			-	-	Dinas Lingkungan Hidup Kota Bogor		29.985.000.000,00	DINAS LINGKUNGAN HIDUP
	2.11.01.2.09.0002	Penyediaan Jasa Pemeliharaan, Biaya Pemeliharaan, Pajak dan Perizinan Kendaraan Dinas Operasional atau Lapangan																		
			Jumlah Kendaraan Dinas Operasional atau Lapangan yang Dipelihara dan dibayarkan Pajak dan Perizinannya				140 Unit	140 Unit	406.556.200,00	26.022.151.531,00	26.022.151.531,00	25.615.595.331,00	Kota Bogor, Semua Kecamatan, Semua Kel/Desa Kota Bogor, Bogor Tengah, Paledang	PENDAPATAN ASLI DAERAH (PAD) PAJAK KENDARAAN BERMOTOR (PKB) OPSEN PAJAK KENDARAAN BERMOTOR (PKB)	-	-			29.000.000.000,00	DINAS LINGKUNGAN HIDUP
	2.11.01.2.09.0009	Pemeliharaan/Rehabilitasi Gedung Kantor dan Bangunan Lainnya																		
			Jumlah Gedung Kantor dan Bangunan Lainnya yang Dipelihara/Direhabilitasi				1 Unit	1 Unit	258.690.731,00	148.734.795,00	78.352.398,00	-180.338.333,00	Kota Bogor, Bogor Tengah, Paledang	PENDAPATAN ASLI DAERAH (PAD)	-	-			550.000.000,00	DINAS LINGKUNGAN HIDUP
	2.11.01.2.09.0011	Pemeliharaan/Rehabilitasi Sarana dan Prasarana Pendukung Gedung Kantor atau Bangunan Lainnya																		

NO	KODE	URUSAN / BIDANG URUSAN / PROGRAM / KEGIATAN / SUB KEGIATAN	INDIKATOR PROGRAM / KEGIATAN / SUB KEGIATAN	TARGET AKHIR PERIODE RENSTRA OPD	REALISASI CAPAIAN RENJA OPD TAHUN 2023	PRAKIRAAN CAPAIAN TARGET RENJA OPD TAHUN 2024	CAPAIAN KINERJA DAN KERANGKA PENDANAAN										KELOMPOK SASARAN	PRAKIRAAN MAJU RENCANA TAHUN 2026		PERANGKAT DAERAH PENANGGUNG JAWAB
							TARGET 2025		PAGU INDIKATIF (Rp)			Bertambah/Berkurang (10-12)	LOKASI	SUMBER DANA	PRIORITAS			TARGET	PAGU INDIKATIF (Rp)	
							SEBELUM	SESUDAH	RKPD 2025	APBD 2025	RKPD PERUBAHAN 2025				NASIONAL	DAERAH				
1	2	3	4	5	6	7	8	9	10	11	12	13	14	15	16	17	18	19	20	21
			Jumlah Sarana dan Prasarana Pendukung Gedung Kantor atau Bangunan Lainnya yang Dipelihara/Direhabilitasi				6 Unit	6 Unit	189.287.394,00	189.287.394,00	93.798.807,00	-95.488.587,00	Kota Bogor, Bogor Tengah, Paledang	PENDAPATAN ASLI DAERAH (PAD)	-	-			435.000.000,00	DINAS LINGKUNGAN HIDUP
2.	**2.11.02**	**PROGRAM PERENCANAAN LINGKUNGAN HIDUP**	**Persentase rencana pembangunan daerah yang telah sinergis dengan RPPLH dan KLHS**				**100 Persentase**	**100 Persentase**	**262.000.000,00**	**248.076.024,00**	**216.214.400,00**	**88.000.000,00**							**350.000.000,00**	
	2.11.02.2.01	Rencana Perlindungan dan Pengelolaan Lingkungan Hidup (RPPLH) Kabupaten/Kota	*Jumlah Dokumen RPPLH yang disusun tepat waktu sesuai dengan perundang-undangan yang berlaku*				1 Dokumen	1 Dokumen	262.000.000,00	248.076.024,00	216.214.400,00	-45.785.600,00			-	-	Masyarakat Kota Bogor		350.000.000,00	DINAS LINGKUNGAN HIDUP
	2.11.02.2.01.0006	Penyusunan RPPLH Kabupaten/Kota																		
			jumlah dokumen RPPLH di kabupaten/kota yang berisi arahan/muatan RPPLH kabupaten/kota dan mengakomodir arahan RPPLH Provinsi				2 Dokumen	2 Dokumen	262.000.000,00	248.076.024,00	216.214.400,00	-45.785.600,00	Kota Bogor, Bogor Tengah, Paledang	PENDAPATAN ASLI DAERAH (PAD)	-	-			350.000.000,00	DINAS LINGKUNGAN HIDUP
3.	**2.11.03**	**PROGRAM PENGENDALIAN PENCEMARAN DAN/ATAU KERUSAKAN LINGKUNGAN HIDUP**	**Persentase parameter kualitas air yang memenuhi baku mutu Persentase parameter kualitas udara yang memenuhi baku mutu**				**20 8 Persentase Persentase**	**20 8 Persentase Persentase**	**1.148.977.520,00**	**1.146.880.146,00**	**1.138.400.146,00**	**-53.977.520,00**							**1.095.000.000,00**	
	2.11.03.2.01	Pencegahan Pencemaran dan/atau Kerusakan Lingkungan Hidup Kabupaten/Kota	*Jumlah Pembinaan kampung iklim kota Bogor Jumlah Titik Pengujian Kualitas Udara Ambien Persentase pemenuhan baku mutu kualitas air*				11 Titik 13.88 % 3 Lokasi	11 Titik 13.88 % 3 Lokasi	1.048.977.520,00	1.047.325.730,00	1.038.845.730,00	-10.131.790,00			-	-	Masyarakat Kota Bogor		915.000.000,00	DINAS LINGKUNGAN HIDUP
	2.11.03.2.01.0002	Koordinasi, Sinkronisasi dan Pelaksanaan Pengendalian Emisi Gas Rumah Kaca, Mitigasi dan Adaptasi Perubahan Iklim																		
			Jumlah Dokumen Hasil Koordinasi dan Sinkronisasi Inventarisasi Gas Rumah Kaca dari Sektor Lingkungan Hidup yang Dilaksanakan				1 Dokumen	1 Dokumen	150.000.000,00	149.893.900,00	143.193.900,00	-6.806.100,00	Kota Bogor, Bogor Tengah, Paledang	PENDAPATAN ASLI DAERAH (PAD)	-	-			155.000.000,00	DINAS LINGKUNGAN HIDUP
	2.11.03.2.01.0004	Koordinasi dan Sinkronisasi Pencegahan Pencemaran Lingkungan Hidup terhadap Media Tanah, Air, Udara, dan Laut																		
			Jumlah kegiatan koordinasi dan sinkronisasi pencegahan pencemaran Lingkungan Hidup terhadap Media Tanah, Air, Udara, dan Laut yang dilaksanakan				2 Kegiatan	2 Kegiatan	898.977.520,00	897.431.830,00	895.651.830,00	-3.325.690,00	Kota Bogor, Bogor Tengah, Paledang	PENDAPATAN ASLI DAERAH (PAD)	-	-			760.000.000,00	DINAS LINGKUNGAN HIDUP
	2.11.03.2.03	Pemulihan Pencemaran dan/atau Kerusakan Lingkungan Hidup Kabupaten/Kota	*Jumlah Laporan Kajian Rehabilitasi Lingkungan*				1 lAPORAN	1 lAPORAN	100.000.000,00	99.554.416,00	99.554.416,00	-445.584,00			-	-	Masyrakat Kota Bogor		180.000.000,00	DINAS LINGKUNGAN HIDUP
	2.11.03.2.03.0013	Koordinasi dan Sinkronisasi rehabilitasi																		
			jumlah kegiatan koordinasi dan sinkronisasi rehabilitasi di kabupaten/kota yang dilaksanakan				1 Kegiatan	1 Kegiatan	100.000.000,00	99.554.416,00	99.554.416,00	-445.584,00	Kota Bogor, Bogor Tengah, Paledang	PENDAPATAN ASLI DAERAH (PAD)	-	-			180.000.000,00	DINAS LINGKUNGAN HIDUP
4.	**2.11.04**	**PROGRAM PENGELOLAAN KEANEKARAGAMAN HAYATI (KEHATI)**	**Luas kawasan perlindungan setempat, pelestarian alam, kawasan rawan bencana dan pengembangan keanekaragaman hayati yang dikonservasi**				**0,5 Ha**	**0,5 Ha**	**150.000.000,00**	**149.916.600,00**	**57.027.100,00**	**70.000.000,00**							**220.000.000,00**	
	2.11.04.2.01	Pengelolaan Keanekaragaman Hayati Kabupaten/Kota	*Jumlah Pohon yang ditanami*				500 pohon	500 pohon	150.000.000,00	149.916.600,00	57.027.100,00	-92.972.900,00			-	-	Masyarakat Kota Bogor		220.000.000,00	DINAS LINGKUNGAN HIDUP
	2.11.04.2.01.0001	Penyusunan dan Penetapan Rencana Pengelolaan Keanekaragaman Hayati																		
			Jumlah Dokumen Rencana Induk Pengelolaan Kehati yang Disusun				1 Dokumen	1 Dokumen	150.000.000,00	149.916.600,00	57.027.100,00	-92.972.900,00	Kota Bogor, Bogor Tengah, Paledang	PENDAPATAN ASLI DAERAH (PAD)	-	-			220.000.000,00	DINAS LINGKUNGAN HIDUP
5.	**2.11.05**	**PROGRAM PENGENDALIAN BAHAN BERBAHAYA DAN BERACUN (B3) DAN LIMBAH BAHAN BERBAHAYA DAN BERACUN (LIMBAH B3)**	**Persentase Kegiatan Usaha yang Memenuhi Pengelolaan Limbah B3**				**100 Persentase**	**100 Persentase**	**250.000.000,00**	**153.354.100,00**	**153.354.100,00**	**20.000.000,00**							**270.000.000,00**	
	2.11.05.2.01	Penyimpanan sementara Limbah B3	*Persentase pemantauan kepada pelaku usaha terkait limbah B3*				93 %	93 %	250.000.000,00	153.354.100,00	153.354.100,00	-96.645.900,00			-	-	Masyrakat Kota Bogor		270.000.000,00	DINAS LINGKUNGAN HIDUP
	2.11.05.2.01.0002	Verifikasi Lapangan untuk Memastikan Pemenuhan Persyaratan Administrasi dan Teknis Penyimpanan sementara Limbah B3																		
			Jumlah Laporan Kegiatan Verifikasi Lapangan Pemenuhan Komitmen Persetujuan/Izin Penyimpanan sementara dan Pengumpulan Limbah B3				2 Laporan	2 Laporan	250.000.000,00	153.354.100,00	153.354.100,00	-96.645.900,00	Kota Bogor, Bogor Tengah, Paledang	PENDAPATAN ASLI DAERAH (PAD)	-	-			270.000.000,00	DINAS LINGKUNGAN HIDUP
6.	**2.11.06**	**PROGRAM PEMBINAAN DAN PENGAWASAN TERHADAP IZIN LINGKUNGAN DAN IZIN PERLINDUNGAN DAN PENGELOLAAN LINGKUNGAN HIDUP (PPLH)**	**Persentase ketaatan penanggung jawab usaha dan atau kegiatan terhadap izin lingkungan, ijin PPLH dan PUU LH yang diterbitkan oleh Pemerintah Kabupaten/Kota**				**-**	**56,32 Persentase**	**170.000.000,00**	**169.869.100,00**	**169.869.100,00**	**0,00**							**170.000.000,00**	
	2.11.06.2.01	Pembinaan dan Pengawasan Terhadap Usaha dan/atau Kegiatan yang Izin Lingkungan dan Izin PPLH Diterbitkan oleh Pemerintah Daerah Kabupaten/Kota	*Persentase Terlaksananya pembinaan dan pengawasan Usaha/Kegiatan*				-	100 %	170.000.000,00	169.869.100,00	169.869.100,00	-130.900,00			-	-	Masyarakat dan Pelaku Kegiatan/Usaha di Kota Bogor		170.000.000,00	DINAS LINGKUNGAN HIDUP
	2.11.06.2.01.0009	Pengawasan Perizinan Berusaha atau Persetujuan Pemerintah terkait Persetujuan Lingkungan yang diterbitkan oleh Pemerintah Daerah Kabupaten/Kota dan Peraturan Perundang-undangan di bidang Perlindungan dan Pengelolaan Lingkungan Hidup																		
			Jumlah Badan usaha dan/atau kegiatan yang diawasi				36 Badan Usaha	36 Badan Usaha	170.000.000,00	169.869.100,00	169.869.100,00	-130.900,00	Kota Bogor, Bogor Tengah, Paledang	PENDAPATAN ASLI DAERAH (PAD)	-	-			170.000.000,00	DINAS LINGKUNGAN HIDUP
7.	**2.11.08**	**PROGRAM PENINGKATAN PENDIDIKAN, PELATIHAN DAN PENYULUHAN LINGKUNGAN HIDUP UNTUK MASYARAKAT**	**Persentase kelompok masyarakat/lembaga/kegiatan usaha yang dibina dalam pengelolaan Lingkungan**				**15 Persentase**	**15 Persentase**	**545.730.300,00**	**1.653.923.868,00**	**1.380.141.868,00**	**579.269.700,00**							**1.125.000.000,00**	

NO	KODE	URUSAN / BIDANG URUSAN / PROGRAM / KEGIATAN / SUB KEGIATAN	INDIKATOR PROGRAM / KEGIATAN / SUB KEGIATAN	TARGET AKHIR PERIODE RENSTRA OPD	REALISASI CAPAIAN RENJA OPD TAHUN 2023	PRAKIRAAN CAPAIAN TARGET RENJA OPD TAHUN 2024	CAPAIAN KINERJA DAN KERANGKA PENDANAAN										KELOMPOK SASARAN	PRAKIRAAN MAJU RENCANA TAHUN 2026		PERANGKAT DAERAH PENANGGUNG JAWAB
							TARGET 2025		PAGU INDIKATIF (Rp)			Bertambah/Berkurang (10-12)	LOKASI	SUMBER DANA	PRIORITAS			TARGET	PAGU INDIKATIF (Rp)	
							SEBELUM	SESUDAH	RKPD 2025	APBD 2025	RKPD PERUBAHAN 2025				NASIONAL	DAERAH				
1	2	3	4	5	6	7	8	9	10	11	12	13	14	15	16	17	18	19	20	21
	2.11.08.2.01	Penyelenggaraan Pendidikan, Pelatihan, dan Penyuluhan Lingkungan Hidup untuk Lembaga Kemasyarakatan Tingkat Daerah Kabupaten/Kota	*Jumlah Lembaga kemasyarakatan yang mengikuti pendidikan, pelatihan dan penyuluhan Lingkungan Hidup Jumlah Pelaku Kegiatan/usaha yang sudah dibina dalam melakukan pengelolaan lingkungan*				25 Lembaga 35 Pelaku Kegiatan/Usaha	25 Lembaga 35 Pelaku Kegiatan/Usaha	545.730.300,00	1.653.923.868,00	1.380.141.868,00	834.411.568,00			-	-	Masyarakat Kota Bogor		1.125.000.000,00	DINAS LINGKUNGAN HIDUP
	2.11.08.2.01.0002	Pendampingan Gerakan Peduli Lingkungan Hidup																		
			Jumlah Pendampingan Pembinaan Gerakan Peduli dan Berbudaya Lingkungan Hidup yang Dilaksanakan				50 Dokumen	50 Dokumen	95.730.300,00	94.346.060,00	92.666.060,00	-3.064.240,00	Kota Bogor, Semua Kecamatan, Semua Kel/Desa Kota Bogor, Bogor Tengah, Paledang	PENDAPATAN ASLI DAERAH (PAD)	-	-			175.000.000,00	DINAS LINGKUNGAN HIDUP
	2.11.08.2.01.0003	Penyelenggaraan Penyuluhan dan Kampanye Lingkungan Hidup																		
			Jumlah Masyarakat/Kelompok Masyarakat/Pelaku Usaha/Kegiatan yang terlibat				250 Orang	250 Orang	200.000.000,00	804.313.808,00	777.523.808,00	577.523.808,00	Kota Bogor, Bogor Tengah, Paledang	PENDAPATAN ASLI DAERAH (PAD)	-	-			375.000.000,00	DINAS LINGKUNGAN HIDUP
	2.11.08.2.01.0005	Peningkatan Kapasitas dan Kompetensi Sumber Daya Manusia Bidang lingkungan hidup untuk Lembaga pendidikan formal/lembaga masyarakat/komunitas/kelompok masyarakat																		
			Jumlah lembaga pendidikan formal/lembaga masyarakat/komunitas/kelompok masyarakat yang meningkat kapasitas dan kompetensinya terkait PPLH				10 Lembaga	10 Lembaga	250.000.000,00	755.264.000,00	509.952.000,00	259.952.000,00	Kota Bogor, Semua Kecamatan, Semua Kel/Desa Kota Bogor, Bogor Tengah, Paledang	PENDAPATAN ASLI DAERAH (PAD)	-	-			575.000.000,00	DINAS LINGKUNGAN HIDUP
8.	**2.11.09**	**PROGRAM PENGHARGAAN LINGKUNGAN HIDUP UNTUK MASYARAKAT**	**Persentase Rukun Tetangga peduli Lingkungan Persentase Sekolah Adiwiyata**				**-**	**19 35.6 Persentase Persentase**	**500.000.000,00**	**494.366.900,00**	**494.366.900,00**	**150.000.000,00**							**650.000.000,00**	
	2.11.09.2.01	Pemberian Penghargaan Lingkungan Hidup Tingkat Daerah Kabupaten/Kota	*Jumlah RT/Masyarakat/ Lembaga Masyarakat /Dunia Usaha/Sekolah yg mengikuti Penilaian Kinerja dalam Pengelolaan dan Perlindungan Lingkungan Hidup*				-	783 RT/ Dunia Usaha/ Sekolah/ Kelompok Masyarakat	500.000.000,00	494.366.900,00	494.366.900,00	-5.633.100,00			-	-	Masyrakat Kota Bogor		650.000.000,00	DINAS LINGKUNGAN HIDUP
	2.11.09.2.01.0001	Penilaian Kinerja Masyarakat/Lembaga Masyarakat/Dunia Usaha/Dunia Pendidikan/Filantropi dalam Perlindungan dan Pengelolaan Lingkungan Hidup																		
			Jumlah Masyarakat/Lembaga Masyarakat/Dunia Usaha/Dunia Pendidikan/Filantrophi yang Dinilai Kinerjanya dalam rangka PPLH				5 Entitas	5 Entitas	500.000.000,00	494.366.900,00	494.366.900,00	-5.633.100,00	Kota Bogor, Bogor Tengah, Paledang	PENDAPATAN ASLI DAERAH (PAD)	-	-			650.000.000,00	DINAS LINGKUNGAN HIDUP
9.	**2.11.10**	**PROGRAM PENANGANAN PENGADUAN LINGKUNGAN HIDUP**	**Persentase pengaduan masyarakat akibat adanya dugaan pencemaran/kerusakan Lingkungan Hidup yang ditindak lanjuti**				**-**	**100 Persentase**	**30.000.000,00**	**29.878.200,00**	**29.878.200,00**	**0,00**							**30.000.000,00**	
	2.11.10.2.01	Penyelesaian Pengaduan Masyarakat di Bidang Perlindungan dan Pengelolaan Lingkungan Hidup (PPLH) Kabupaten/Kota	*Persentase pengaduan masyarakat terhadap ketaatan Kegiatan dan/atau Usaha atas upaya pengelolaan lingkungan sesuai dengan dokumen yang berakibat pada dugaan adanya pencemaran dan atau kerusakan lingkungan hidup yang ditindaklanjuti*				100 %	100 %	30.000.000,00	29.878.200,00	29.878.200,00	-121.800,00			-	-	Masyrakat Kota Bogor		30.000.000,00	DINAS LINGKUNGAN HIDUP
	2.11.10.2.01.0004	Pengelolaan Pengaduan permasalahan Pencemaran dan Perusakan Lingkungan Hidup tingkat Kabupaten/Kota																		
			Jumlah pengaduan permasalahan Pencemaran dan Perusakan Lingkungan Hidup tingkat Kabupaten/Kota yang ditindaklanjuti/ditangani				10 Pengaduan	10 Pengaduan	30.000.000,00	29.878.200,00	29.878.200,00	-121.800,00	Kota Bogor, Bogor Tengah, Paledang	PENDAPATAN ASLI DAERAH (PAD)	-	-			30.000.000,00	DINAS LINGKUNGAN HIDUP
10.	**2.11.11**	**PROGRAM PENGELOLAAN PERSAMPAHAN**	**Persentase Volume sampah yang terangkut ke TPA Persentase Reduksi Sampah (%) Persentase Jalur Wilayah Penyapua**				**79.25 8 94.97 % % %**	**79.25 8 94.97 % % %**	**28.322.094.000,00**	**10.176.272.280,00**	**10.541.272.080,00**	**9.077.906.000,00**							**37.400.000.000,00**	
	2.11.11.2.01	Pengelolaan Sampah	*Persentase Jumlah sampah yang dikelola di TPS 3R Presentase Pengelolaan sampah an organik yang dikelola di Bank Sampah Presentase Peningkatan retribusi Persampahan*				2.90 % 57.58 % 94 %	2.90 % 57.58 % 94 %	28.322.094.000,00	10.176.272.280,00	10.541.272.080,00	-17.780.821.920,00			-	-	Masyrakat Kota Bogor		37.400.000.000,00	DINAS LINGKUNGAN HIDUP
	2.11.11.2.01.0007	Penyediaan Sarana dan Prasarana Pengelolaan Persampahan di TPA/TPST/SPA Kabupaten/Kota																		
			Jumlah Sarana dan Prasarana Penanganan Sampah untuk Kegiatan Pemilahan, Pengumpulan, Pengangkutan, Pengolahan, dan Pemrosesan Akhir				8 Unit	8 Unit	7.127.448.000,00	6.301.545.400,00	6.666.545.200,00	-460.902.800,00	Kota Bogor, Bogor Tengah, Paledang	PENDAPATAN ASLI DAERAH (PAD) PAJAK AIR TANAH	-	-			14.250.000.000,00	DINAS LINGKUNGAN HIDUP
	2.11.11.2.01.0013	Pengurangan sampah melalui pemanfaatan kembali sampah																		
			Jumlah sampah yang dimanfaatkan kembali				4427,49 Ton	4427,49 Ton	1.145.286.000,00	1.025.635.800,00	1.025.635.800,00	-119.650.200,00	Kota Bogor, Bogor Tengah, Paledang	PENDAPATAN ASLI DAERAH (PAD)	-	-			1.400.000.000,00	DINAS LINGKUNGAN HIDUP
	2.11.11.2.01.0015	Penanganan sampah melalui pengoperasian dan pemeliharaan sarana dan prasarana penanganan sampah																		
			Jumlah sarana dan prasarana penanganan sampah yang beroperasi dan terpelihara dengan baik				133 Unit	133 Unit	20.049.360.000,00	2.849.091.080,00	2.849.091.080,00	-17.200.268.920,00	Kota Bogor, Bogor Tengah, Paledang	PENDAPATAN ASLI DAERAH (PAD) PAJAK AIR TANAH	-	-			21.750.000.000,00	DINAS LINGKUNGAN HIDUP
		DINAS KEPENDUDUKAN DAN PENCATATAN SIPIL							**15.720.053.833,00**	**16.930.103.872,00**	**20.764.475.223,00**	**5.044.421.390,00**							**17.684.849.428,00**	
	2	**URUSAN PEMERINTAHAN WAJIB YANG TIDAK BERKAITAN DENGAN PELAYANAN DASAR**							**15.720.053.833,00**	**16.930.103.872,00**	**20.764.475.223,00**	**5.044.421.390,00**							**17.684.849.428,00**	
	2.12	**URUSAN PEMERINTAHAN BIDANG ADMINISTRASI KEPENDUDUKAN DAN PENCATATAN SIPIL**							**15.720.053.833,00**	**16.930.103.872,00**	**20.764.475.223,00**	**5.044.421.390,00**							**17.684.849.428,00**	

NO	KODE	URUSAN / BIDANG URUSAN / PROGRAM / KEGIATAN / SUB KEGIATAN	INDIKATOR PROGRAM / KEGIATAN / SUB KEGIATAN	TARGET AKHIR PERIODE RENSTRA OPD	REALISASI CAPAIAN RENJA OPD TAHUN 2023	PRAKIRAAN CAPAIAN TARGET RENJA OPD TAHUN 2024	CAPAIAN KINERJA DAN KERANGKA PENDANAAN										KELOMPOK SASARAN	PRAKIRAAN MAJU RENCANA TAHUN 2026		PERANGKAT DAERAH PENANGGUNG JAWAB
							TARGET 2025		PAGU INDIKATIF (Rp)			Bertambah/Berkurang (10-12)	LOKASI	SUMBER DANA	PRIORITAS			TARGET	PAGU INDIKATIF (Rp)	
							SEBELUM	SESUDAH	RKPD 2025	APBD 2025	RKPD PERUBAHAN 2025				NASIONAL	DAERAH				
1	2	3	4	5	6	7	8	9	10	11	12	13	14	15	16	17	18	19	20	21
1.	**2.12.01**	**PROGRAM PENUNJANG URUSAN PEMERINTAHAN DAERAH KABUPATEN/KOTA**	**Nilai SAKIP Aspek Pelaporan Kinerja di lingkup Perangkat Daerah Nilai SAKIP Aspek Evaluasi Internal di lingkup Perangkat Daerah Nilai SAKIP Aspek Pengukuran Kinerja di lingkup Perangkat Daerah Nilai SAKIP Aspek Perencanaan Kinerja di lingkup Perangkat Daerah Persentase Pengelolaan BMD yang dikelola sesuai dengan ketentuan**				**100 100 11,5 13 22 28,5 29 92,5 93 94 94 96 97,5 97,5 98,5 % persen Nilai Nilai Nilai Nilai Nilai Nilai Nilai % persen Nilai % persen Nilai**	**11,5 22 28,5 29 94 Nilai Nilai Nilai Nilai %**	**13.712.911.991,00**	**13.782.898.930,00**	**16.590.940.781,00**	**1.710.084.537,00**						**15.422.996.528,00**	
	2.12.01.2.01	Perencanaan, Penganggaran, dan Evaluasi Kinerja Perangkat Daerah	*Persentase realisasi Anggaran kegiatan di lingkup perangkat daerah Persentase Realisasi Fisik Kegiatan di lingkup perangkat daerah Tersusunnya Dokumen Perencanaan, Penganggaran dan Evaluasi Kinerja Secara Tepat Waktu dan Sesuai Peraturan*				100 % 97,50 %	100 % 97,50 %	114.761.700,00	113.816.500,00	113.816.500,00	-945.200,00			-	-	Disdukcapil Kota Bogor		110.000.000,00	DINAS KEPENDUDUKAN DAN PENCATATAN SIPIL
	2.12.01.2.01.0007	Evaluasi Kinerja Perangkat Daerah																		
			Jumlah Laporan Evaluasi Kinerja Perangkat Daerah				12 Laporan	12 Laporan	114.761.700,00	113.816.500,00	113.816.500,00	-945.200,00	Kota Bogor, Bogor Utara, Tegal Gundil	PENDAPATAN ASLI DAERAH (PAD)	-	-			110.000.000,00	DINAS KEPENDUDUKAN DAN PENCATATAN SIPIL
	2.12.01.2.02	Administrasi Keuangan Perangkat Daerah	*Persentase Pemenuhan Gaji dan Tunjangan ASN*				100 %	100 %	10.363.593.137,00	10.488.077.388,00	10.862.794.331,00	499.201.194,00			-	-	Disdukcapil Kota Bogor		10.430.660.700,00	DINAS KEPENDUDUKAN DAN PENCATATAN SIPIL
	2.12.01.2.02.0001	Penyediaan Gaji dan Tunjangan ASN																		
			Jumlah Orang yang Menerima Gaji dan Tunjangan ASN				54 Orang/bulan	54 Orang/bulan	10.313.609.137,00	10.439.504.588,00	10.803.901.531,00	490.292.394,00	Kota Bogor, Bogor Utara, Tegal Gundil	PENDAPATAN ASLI DAERAH (PAD) DANA ALOKASI UMUM (DAU)	-	-			10.374.380.700,00	DINAS KEPENDUDUKAN DAN PENCATATAN SIPIL
	2.12.01.2.02.0007	Koordinasi dan Penyusunan Laporan Keuangan Bulanan/ Triwulanan/ Semesteran SKPD																		
			Jumlah Laporan Keuangan Bulanan/ Triwulanan/ Semesteran SKPD dan Laporan Koordinasi Penyusunan Laporan Keuangan Bulanan/Triwulanan/Semesteran SKPD				12 Laporan	12 Laporan	49.984.000,00	48.572.800,00	58.892.800,00	8.908.800,00	Kota Bogor, Bogor Utara, Tegal Gundil	PENDAPATAN ASLI DAERAH (PAD)	-	-			56.280.000,00	DINAS KEPENDUDUKAN DAN PENCATATAN SIPIL
	2.12.01.2.06	Administrasi Umum Perangkat Daerah	*Persentase pemenuhan Kebutuhan operasional perangkat daerah*				100 %	100 %	709.002.000,00	495.345.300,00	530.427.300,00	-178.574.700,00			-	-	Disdukcapil Kota Bogor		1.041.359.200,00	DINAS KEPENDUDUKAN DAN PENCATATAN SIPIL
	2.12.01.2.06.0001	Penyediaan Komponen Instalasi Listrik/Penerangan Bangunan Kantor																		
			Jumlah Paket Komponen Instalasi Listrik/Penerangan Bangunan Kantor yang Disediakan				1 Paket	1 Paket	17.499.500,00	17.388.300,00	17.388.300,00	-111.200,00	Kota Bogor, Bogor Utara, Tegal Gundil	PENDAPATAN ASLI DAERAH (PAD)	-	-			17.499.800,00	DINAS KEPENDUDUKAN DAN PENCATATAN SIPIL
	2.12.01.2.06.0003	Penyediaan Peralatan Rumah Tangga																		
			Jumlah Paket Peralatan Rumah Tangga yang Disediakan				1 Paket	1 Paket	42.491.400,00	40.784.500,00	40.784.500,00	-1.706.900,00	Kota Bogor, Bogor Utara, Tegal Gundil	PENDAPATAN ASLI DAERAH (PAD)	-	-			30.469.100,00	DINAS KEPENDUDUKAN DAN PENCATATAN SIPIL
	2.12.01.2.06.0004	Penyediaan Bahan Logistik Kantor																		
			Jumlah Paket Bahan Logistik Kantor yang Disediakan				1 Paket	1 Paket	222.917.700,00	178.469.900,00	201.994.900,00	-20.922.800,00	Kota Bogor, Bogor Utara, Tegal Gundil	PENDAPATAN ASLI DAERAH (PAD)	-	-			444.593.500,00	DINAS KEPENDUDUKAN DAN PENCATATAN SIPIL
	2.12.01.2.06.0005	Penyediaan Barang Cetakan dan Penggandaan																		
			Jumlah Paket Barang Cetakan dan Penggandaan yang Disediakan				1 Paket	1 Paket	21.612.000,00	17.289.400,00	17.289.400,00	-4.322.600,00	Kota Bogor, Bogor Utara, Tegal Gundil	PENDAPATAN ASLI DAERAH (PAD)	-	-			21.612.000,00	DINAS KEPENDUDUKAN DAN PENCATATAN SIPIL
	2.12.01.2.06.0008	Fasilitasi Kunjungan Tamu																		
			Jumlah Laporan Fasilitasi Kunjungan Tamu				12 Laporan	12 Laporan	74.850.000,00	60.105.200,00	148.215.200,00	73.365.200,00	Kota Bogor, Bogor Utara, Tegal Gundil	PENDAPATAN ASLI DAERAH (PAD)	-	-			177.184.800,00	DINAS KEPENDUDUKAN DAN PENCATATAN SIPIL
	2.12.01.2.06.0009	Penyelenggaraan Rapat Koordinasi dan Konsultasi SKPD																		
			Jumlah Laporan Penyelenggaraan Rapat Koordinasi dan Konsultasi SKPD				1 Laporan	1 Laporan	329.631.400,00	181.308.000,00	104.755.000,00	-224.876.400,00	Kota Bogor, Bogor Utara, Tegal Gundil	PENDAPATAN ASLI DAERAH (PAD)	-	-			350.000.000,00	DINAS KEPENDUDUKAN DAN PENCATATAN SIPIL
	2.12.01.2.07	Pengadaan Barang Milik Daerah Penunjang Urusan Pemerintah Daerah	*Persentase pemenuhan sarana prasarana penunjang urusan pemerintahan sesuai RKBMD*				100 %	100 %	354.831.600,00	290.915.600,00	2.674.213.500,00	2.319.381.900,00			-	-	Disdukcapil Kota Bogor		544.931.000,00	DINAS KEPENDUDUKAN DAN PENCATATAN SIPIL
	2.12.01.2.07.0006	Pengadaan Peralatan dan Mesin Lainnya																		
			Jumlah Unit Peralatan dan Mesin Lainnya yang Disediakan				44 Unit	44 Unit	354.831.600,00	290.915.600,00	2.674.213.500,00	2.319.381.900,00	Kota Bogor, Bogor Utara, Tegal Gundil	PENDAPATAN ASLI DAERAH (PAD) INSENTIF FISKAL UNTUK PENGHARGAAN KINERJA TAHUN SEBELUMNYA	-	-			544.931.000,00	DINAS KEPENDUDUKAN DAN PENCATATAN SIPIL

NO	KODE	URUSAN / BIDANG URUSAN / PROGRAM / KEGIATAN / SUB KEGIATAN	INDIKATOR PROGRAM / KEGIATAN / SUB KEGIATAN	TARGET AKHIR PERIODE RENSTRA OPD	REALISASI CAPAIAN RENJA OPD TAHUN 2023	PRAKIRAAN CAPAIAN TARGET RENJA OPD TAHUN 2024	CAPAIAN KINERJA DAN KERANGKA PENDANAAN										KELOMPOK SASARAN	PRAKIRAAN MAJU RENCANA TAHUN 2026		PERANGKAT DAERAH PENANGGUNG JAWAB
							TARGET 2025		PAGU INDIKATIF (Rp)			Bertambah/Berkurang (10-12)	LOKASI	SUMBER DANA	PRIORITAS			TARGET	PAGU INDIKATIF (Rp)	
							SEBELUM	SESUDAH	RKPD 2025	APBD 2025	RKPD PERUBAHAN 2025				NASIONAL	DAERAH				
1	2	3	4	5	6	7	8	9	10	11	12	13	14	15	16	17	18	19	20	21
	2.12.01.2.08	Penyediaan Jasa Penunjang Urusan Pemerintahan Daerah	*Persentase pemenuhan penyediaan jasa penunjang urusan pemerintahan daerah*				100 %	100 %	1.595.699.848,00	1.846.026.848,00	1.860.971.856,00	265.272.008,00			-	-	Disdukcapil Kota Bogor		2.699.564.428,00	DINAS KEPENDUDUKAN DAN PENCATATAN SIPIL
	2.12.01.2.08.0002	Penyediaan Jasa Komunikasi, Sumber Daya Air dan Listrik																		
			Jumlah Laporan Penyediaan Jasa Komunikasi, Sumber Daya Air dan Listrik yang Disediakan				12 Laporan	12 Laporan	275.132.920,00	268.159.720,00	283.104.728,00	7.971.808,00	Kota Bogor, Bogor Utara, Tegal Gundil	PENDAPATAN ASLI DAERAH (PAD)	-	-			17.499.800,00	DINAS KEPENDUDUKAN DAN PENCATATAN SIPIL
	2.12.01.2.08.0004	Penyediaan Jasa Pelayanan Umum Kantor																		
			Jumlah Laporan Penyediaan Jasa Pelayanan Umum Kantor yang Disediakan				12 Laporan	12 Laporan	0,00	1.577.867.128,00	1.577.867.128,00	1.577.867.128,00	Kota Bogor, Bogor Utara, Tegal Gundil	PENDAPATAN ASLI DAERAH (PAD)	-	-			2.682.064.628,00	DINAS KEPENDUDUKAN DAN PENCATATAN SIPIL
	2	**NON URUSAN**							**15.720.053.833,00**	**16.930.103.872,00**	**20.764.475.223,00**	**5.044.421.390,00**							**17.684.849.428,00**	
	2.12	**URUSAN PEMERINTAHAN BIDANG XX**							**15.720.053.833,00**	**16.930.103.872,00**	**20.764.475.223,00**	**5.044.421.390,00**							**17.684.849.428,00**	
	2.12.01.2.08.0004	Penyediaan Jasa Pelayanan Umum Kantor																		
	2	**URUSAN PEMERINTAHAN WAJIB YANG TIDAK BERKAITAN DENGAN PELAYANAN DASAR**							**15.720.053.833,00**	**16.930.103.872,00**	**20.764.475.223,00**	**5.044.421.390,00**							**17.684.849.428,00**	
	2.12	**URUSAN PEMERINTAHAN BIDANG ADMINISTRASI KEPENDUDUKAN DAN PENCATATAN SIPIL**							**15.720.053.833,00**	**16.930.103.872,00**	**20.764.475.223,00**	**5.044.421.390,00**							**17.684.849.428,00**	
	2.12.01.2.09	Pemeliharaan Barang Milik Daerah Penunjang Urusan Pemerintahan Daerah	*Persentase Barang Milik Daerah lingkup perangkat daerah berkondisi baik*				100 Persen	100 Persen	575.023.706,00	548.717.294,00	548.717.294,00	-26.306.412,00			-	-	Disdukcapil Kota Bogor		596.481.200,00	DINAS KEPENDUDUKAN DAN PENCATATAN SIPIL
	2.12.01.2.09.0002	Penyediaan Jasa Pemeliharaan, Biaya Pemeliharaan, Pajak dan Perizinan Kendaraan Dinas Operasional atau Lapangan																		
			Jumlah Kendaraan Dinas Operasional atau Lapangan yang Dipelihara dan dibayarkan Pajak dan Perizinannya				17 Unit	17 Unit	204.793.737,00	178.973.325,00	178.973.325,00	-25.820.412,00	Kota Bogor, Bogor Utara, Tegal Gundil	PENDAPATAN ASLI DAERAH (PAD)	-	-			188.090.000,00	DINAS KEPENDUDUKAN DAN PENCATATAN SIPIL
	2.12.01.2.09.0009	Pemeliharaan/Rehabilitasi Gedung Kantor dan Bangunan Lainnya																		
			Jumlah Gedung Kantor dan Bangunan Lainnya yang Dipelihara/Direhabilitasi				1 Unit	1 Unit	234.296.000,00	234.010.000,00	234.010.000,00	-286.000,00	Kota Bogor, Bogor Utara, Tegal Gundil	PENDAPATAN ASLI DAERAH (PAD)	-	-			234.296.000,00	DINAS KEPENDUDUKAN DAN PENCATATAN SIPIL
	2.12.01.2.09.0010	Pemeliharaan/Rehabilitasi Sarana dan Prasarana Gedung Kantor atau Bangunan Lainnya																		
			Jumlah Sarana dan Prasarana Gedung Kantor atau Bangunan Lainnya yang Dipelihara/Direhabilitasi				1 Unit	1 Unit	135.933.969,00	135.733.969,00	135.733.969,00	-200.000,00	Kota Bogor, Bogor Utara, Tegal Gundil	PENDAPATAN ASLI DAERAH (PAD)	-	-			174.095.200,00	DINAS KEPENDUDUKAN DAN PENCATATAN SIPIL
1.	**2.12.02**	**PROGRAM PENDAFTARAN PENDUDUK**	**Persentase cakupan perekaman E-KTP 100%, Persentase Penduduk yang memiliki Kartu Keluarga**				**100 100 % %**	**100 %**	**1.521.027.900,00**	**2.720.044.000,00**	**3.271.011.900,00**	**460.100,00**							**1.521.488.000,00**	
	2.12.02.2.01	Pelayanan Pendaftaran Penduduk	*Persentase dokumen administrasi kependudukan yang diterbitkan sesuai dengan SOP.*				80 %	80 %	19.539.900,00	15.631.700,00	110.631.700,00	91.091.800,00			-	-	DiSdukcapil dan Masyarakat		20.000.000,00	DINAS KEPENDUDUKAN DAN PENCATATAN SIPIL
	2.12.02.2.01.0001	Pendataan Penduduk Non Permanen dan Rentan Administrasi Kependudukan																		
			Jumlah Dokumen Hasil Pendataan Penduduk Non Permanen dan Rentan Administrasi Kependudukan				2 Dokumen	2 Dokumen	19.539.900,00	15.631.700,00	110.631.700,00	91.091.800,00	Kota Bogor, Bogor Utara, Tegal Gundil	PENDAPATAN ASLI DAERAH (PAD)	-	-			20.000.000,00	DINAS KEPENDUDUKAN DAN PENCATATAN SIPIL
	2.12.02.2.03	Penyelenggaraan Pendaftaran Penduduk	*Persentase cakupan pelayanan administrasi kependudukan*				100 %	100 %	1.501.488.000,00	2.704.412.300,00	3.160.380.200,00	1.658.892.200,00			-	-	Disdukcapil Kota Bogor dan Masyarakat		1.501.488.000,00	DINAS KEPENDUDUKAN DAN PENCATATAN SIPIL
	2.12.02.2.03.0003	Fasilitasi Pendaftaran Penduduk																		
			Jumlah Laporan Hasil Fasilitasi pendaftaran penduduk				2 Laporan	2 Laporan	1.501.488.000,00	2.704.412.300,00	3.160.380.200,00	1.658.892.200,00	Kota Bogor, Bogor Utara, Tegal Gundil	PENDAPATAN ASLI DAERAH (PAD)	-	-			1.501.488.000,00	DINAS KEPENDUDUKAN DAN PENCATATAN SIPIL
2.	**2.12.03**	**PROGRAM PENCATATAN SIPIL**	**Persentase Rumah tangga yang memiliki Akte Perkawinan Persentase Pendataan Akta Kelahiran 0-18 tahun**				**65 99.20 % %**	**65 99.20 % %**	**200.267.900,00**	**154.735.300,00**	**140.889.600,00**	**123.710.600,00**							**323.978.500,00**	
	2.12.03.2.01	Pelayanan Pencatatan Sipil	*Persentase dokumen pencatatan sipil yang diterbitkan sesuai dengan SOP.*				80.00 %	80.00 %	100.252.400,00	74.407.600,00	60.562.000,00	-39.690.400,00			-	-	Disdukcapil Kota Bogor dan Masyarakat		127.840.000,00	DINAS KEPENDUDUKAN DAN PENCATATAN SIPIL
	2.12.03.2.01.0001	Pencatatan, Penatausahaan dan Penerbitan Dokumen Atas Pelaporan Peristiwa Penting																		
			Jumlah Dokumen Hasil Pencatatan, Penatausahaan dan Penerbitan Dokumen Atas Pelaporan Peristiwa Penting				565 Dokumen	565 Dokumen	75.369.200,00	60.562.000,00	60.562.000,00	-14.807.200,00	Kota Bogor, Bogor Utara, Tegal Gundil	PENDAPATAN ASLI DAERAH (PAD)	-	-			92.550.000,00	DINAS KEPENDUDUKAN DAN PENCATATAN SIPIL
	2.12.03.2.01.0002	Peningkatan dalam Pelayanan Pencatatan Sipil																		
			Jumlah Layanan Pencatatan Sipil yang Ditingkatkan				576 Layanan	576 Layanan	24.883.200,00	13.845.600,00	0,00	-24.883.200,00	Kota Bogor, Bogor Utara, Tegal Gundil	PENDAPATAN ASLI DAERAH (PAD)	-	-			35.290.000,00	DINAS KEPENDUDUKAN DAN PENCATATAN SIPIL
	2.12.03.2.02	Penyelenggaraan Pencatatan Sipil	*Persentase Penyelenggaraan Pencatatan Sipil*				-	100 %	100.015.500,00	80.327.700,00	80.327.600,00	-19.687.900,00			-	-	Disdukcapil Kota Bogor dan Masyarakat		196.138.500,00	DINAS KEPENDUDUKAN DAN PENCATATAN SIPIL
	2.12.03.2.02.0006	Fasilitasi Terkait Pencatatan Sipil																		
			Jumlah Laporan Hasil Fasilitasi Pencatatan Sipil				1 Laporan	1 Laporan	100.015.500,00	80.327.700,00	80.327.600,00	-19.687.900,00	Kota Bogor, Bogor Utara, Tegal Gundil	PENDAPATAN ASLI DAERAH (PAD)	-	-			196.138.500,00	DINAS KEPENDUDUKAN DAN PENCATATAN SIPIL
3.	**2.12.04**	**PROGRAM PENGELOLAAN INFORMASI ADMINISTRASI KEPENDUDUKAN**	**Persentase penyajian data kependudukan yang di perlukan OPD sesuai dengan SOP kerjasama pemanfaatan data**				**61.00 %**	**61.00 %**	**285.846.042,00**	**272.425.642,00**	**761.632.942,00**	**130.540.358,00**							**416.386.400,00**	

NO	KODE	URUSAN / BIDANG URUSAN / PROGRAM / KEGIATAN / SUB KEGIATAN	INDIKATOR PROGRAM / KEGIATAN / SUB KEGIATAN	TARGET AKHIR PERIODE RENSTRA OPD	REALISASI CAPAIAN RENJA OPD TAHUN 2023	PRAKIRAAN CAPAIAN TARGET RENJA OPD TAHUN 2024	CAPAIAN KINERJA DAN KERANGKA PENDANAAN										KELOMPOK SASARAN	PRAKIRAAN MAJU RENCANA TAHUN 2026		PERANGKAT DAERAH PENANGGUNG JAWAB
							TARGET 2025		PAGU INDIKATIF (Rp)			Bertambah/Berkurang (10-12)	LOKASI	SUMBER DANA	PRIORITAS			TARGET	PAGU INDIKATIF (Rp)	
							SEBELUM	SESUDAH	RKPD 2025	APBD 2025	RKPD PERUBAHAN 2025				NASIONAL	DAERAH				
1	2	3	4	5	6	7	8	9	10	11	12	13	14	15	16	17	18	19	20	21
	2.12.04.2.01	Pengumpulan Data Kependudukan dan Pemanfaatan dan Penyajian Database Kependudukan	*Jumlah data administrasi kependudukan yang disediakan, disajikan diolah dan dimutakhirkan secara berkala dalam sistem informasi administrasi kependudukan*				10 Data	10 Data	206.386.200,00	204.875.700,00	694.083.000,00	487.696.800,00			-	-	Disdukcapil Kota Bogor dan Masyarakat		266.386.400,00	DINAS KEPENDUDUKAN DAN PENCATATAN SIPIL
	2.12.04.2.01.0001	Pengolahan dan Penyajian Data Kependudukan																		
			Jumlah Dokumen Data Kependudukan yang Diolah dan Disajikan				2 Dokumen	2 Dokumen	63.746.200,00	62.527.300,00	62.527.300,00	-1.218.900,00	Kota Bogor, Bogor Utara, Tegal Gundil	PENDAPATAN ASLI DAERAH (PAD)	-	-			123.746.400,00	DINAS KEPENDUDUKAN DAN PENCATATAN SIPIL
	2.12.04.2.01.0003	Inventarisasi Data untuk Kepentingan Pembangunan Daerah																		
			Jumlah Laporan Hasil Inventarisasi Data untuk Kepentingan Pembangunan Daerah				2 Laporan	2 Laporan	142.640.000,00	142.348.400,00	631.555.700,00	488.915.700,00	Kota Bogor, Bogor Utara, Tegal Gundil	PENDAPATAN ASLI DAERAH (PAD) INSENTIF FISKAL UNTUK PENGHARGAAN KINERJA TAHUN SEBELUMNYA	-	-			142.640.000,00	DINAS KEPENDUDUKAN DAN PENCATATAN SIPIL
	2.12.04.2.03	Penyelenggaraan Pengelolaan Informasi Administrasi Kependudukan	*Jumlah institusi dan stakeholder yang memanfaatkan data kependudukan*				10 institusi	10 institusi	79.459.842,00	67.549.942,00	67.549.942,00	-11.909.900,00			-	-	Disdukcapil Kota Bogor dan Masyarakat		150.000.000,00	DINAS KEPENDUDUKAN DAN PENCATATAN SIPIL
	2.12.04.2.03.0007	Komunikasi, Informasi, dan Edukasi kepada Pemangku Kepentingan dan Masyarakat																		
			Jumlah Dokumen Hasil Komunikasi, Informasi, dan Edukasi kepada Pemangku Kepentingan dan Masyarakat				1 Laporan	1 Laporan	79.459.842,00	67.549.942,00	67.549.942,00	-11.909.900,00	Kota Bogor, Bogor Utara, Tegal Gundil	PENDAPATAN ASLI DAERAH (PAD)	-	-			150.000.000,00	DINAS KEPENDUDUKAN DAN PENCATATAN SIPIL
		DINAS PENGENDALIAN PENDUDUK DAN KELUARGA BERENCANA							**14.625.249.275,00**	**13.404.995.381,00**	**20.004.993.960,00**	**5.379.744.685,00**							**16.125.623.000,00**	
	2	**URUSAN PEMERINTAHAN WAJIB YANG TIDAK BERKAITAN DENGAN PELAYANAN DASAR**							**14.625.249.275,00**	**13.404.995.381,00**	**20.004.993.960,00**	**5.379.744.685,00**							**16.125.623.000,00**	
	2.14	**URUSAN PEMERINTAHAN BIDANG PENGENDALIAN PENDUDUK DAN KELUARGA BERENCANA**							**14.625.249.275,00**	**13.404.995.381,00**	**20.004.993.960,00**	**5.379.744.685,00**							**16.125.623.000,00**	
1.	**2.14.01**	**PROGRAM PENUNJANG URUSAN PEMERINTAHAN DAERAH KABUPATEN/KOTA**	**Persentase Pengelolaan BMD yang dikelola sesuai dengan ketentuan Persentase Realisasi anggaran terhadap DPA Nilai SAKIP Aspek Pelaporan Kinerja di lingkup Perangkat Daerah Nilai SAKIP Aspek Evaluasi Internal di lingkup Perangkat Daerah Nilai SAKIP Aspek Pengukuran Kinerja di lingkup Perangkat Daerah Nilai SAKIP Aspek Perencanaan Kinerja di lingkup Perangkat Daerah Rata Rata Nilai SKM Aspek Pemenuhan Sarana prasarana Rata Rata Nilai SKM Aspek Pemenuhan Persyaratan, Prosedur, Waktu, Tarif, dan Standar layanan Rata Rata Nilai SKM Aspek Pemenuhan kualitas SDM**				**100 12,48 21,97 26,55 27,01 87,11 88,38 88,75 94 Persentase Nilai Nilai Nilai Nilai Nilai Nilai Nilai Persentase**	**94 100 12,48 21,97 26,55 27,01 87,11 88,38 88,75 Persentase Persentase Nilai Nilai Nilai Nilai Nilai Nilai Nilai**	**8.699.936.731,00**	**8.704.248.629,00**	**8.709.720.116,00**	**910.035.269,00**							**9.609.972.000,00**	
	2.14.01.2.01	Perencanaan, Penganggaran, dan Evaluasi Kinerja Perangkat Daerah	*Persentase penyusunan dokumen perencanaan yang tepat waktu*				100 Persentase	100 Persentase	39.544.400,00	31.389.900,00	31.389.900,00	-8.154.500,00			-	-	-		70.540.000,00	DINAS PENGENDALIAN PENDUDUK DAN KELUARGA BERENCANA
	2.14.01.2.01.0001	Penyusunan Dokumen Perencanaan Perangkat Daerah																		
			Jumlah Dokumen Perencanaan Perangkat Daerah				3 Dokumen	3 Dokumen	0,00	0,00	0,00	0,00	Kota Bogor, Tanah Sareal, Tanah Sareal	PENDAPATAN ASLI DAERAH (PAD)	-	-			60.540.000,00	DINAS PENGENDALIAN PENDUDUK DAN KELUARGA BERENCANA
	2.14.01.2.01.0006	Koordinasi dan Penyusunan Laporan Capaian Kinerja dan Ikhtisar Realisasi Kinerja SKPD																		
			Jumlah Laporan Capaian Kinerja dan Ikhtisar Realisasi Kinerja SKPD dan Laporan Hasil Koordinasi Penyusunan Laporan Capaian Kinerja dan Ikhtisar Realisasi Kinerja SKPD				2 Laporan	2 Laporan	0,00	0,00	0,00	0,00	Kota Bogor, Tanah Sareal, Tanah Sareal	PENDAPATAN ASLI DAERAH (PAD)	-	-			5.000.000,00	DINAS PENGENDALIAN PENDUDUK DAN KELUARGA BERENCANA
	2	**NON URUSAN**							**14.625.249.275,00**	**13.404.995.381,00**	**20.004.993.960,00**	**5.379.744.685,00**							**16.125.623.000,00**	
	2.14	**URUSAN PEMERINTAHAN BIDANG XX**							**14.625.249.275,00**	**13.404.995.381,00**	**20.004.993.960,00**	**5.379.744.685,00**							**16.125.623.000,00**	
	2.14.01.2.01.0006	Koordinasi dan Penyusunan Laporan Capaian Kinerja dan Ikhtisar Realisasi Kinerja SKPD																		
	2	**URUSAN PEMERINTAHAN WAJIB YANG TIDAK BERKAITAN DENGAN PELAYANAN DASAR**							**14.625.249.275,00**	**13.404.995.381,00**	**20.004.993.960,00**	**5.379.744.685,00**							**16.125.623.000,00**	
	2.14	**URUSAN PEMERINTAHAN BIDANG PENGENDALIAN PENDUDUK DAN KELUARGA BERENCANA**							**14.625.249.275,00**	**13.404.995.381,00**	**20.004.993.960,00**	**5.379.744.685,00**							**16.125.623.000,00**	
	2.14.01.2.01.0007	Evaluasi Kinerja Perangkat Daerah																		
			Jumlah Laporan Evaluasi Kinerja Perangkat Daerah				2 Laporan	2 Laporan	39.544.400,00	31.389.900,00	31.389.900,00	-8.154.500,00	Kota Bogor, Tanah Sareal, Tanah Sareal	PENDAPATAN ASLI DAERAH (PAD)	-	-			5.000.000,00	DINAS PENGENDALIAN PENDUDUK DAN KELUARGA BERENCANA
	2.14.01.2.02	Administrasi Keuangan Perangkat Daerah	*Persentase penyampaian laporan keuangan bulanan, semesteran dan tahunan secara tepat waktu Persentase Realisasi Anggaran terhadap DPA*				-	100 Persen 100 Persentase	6.095.156.979,00	6.472.526.777,00	6.654.470.064,00	559.313.085,00			-	-	-		6.522.000.000,00	DINAS PENGENDALIAN PENDUDUK DAN KELUARGA BERENCANA
	2.14.01.2.02.0001	Penyediaan Gaji dan Tunjangan ASN																		

NO	KODE	URUSAN / BIDANG URUSAN / PROGRAM / KEGIATAN / SUB KEGIATAN	INDIKATOR PROGRAM / KEGIATAN / SUB KEGIATAN	TARGET AKHIR PERIODE RENSTRA OPD	REALISASI CAPAIAN RENJA OPD TAHUN 2023	PRAKIRAAN CAPAIAN TARGET RENJA OPD TAHUN 2024	CAPAIAN KINERJA DAN KERANGKA PENDANAAN										KELOMPOK SASARAN	PRAKIRAAN MAJU RENCANA TAHUN 2026		PERANGKAT DAERAH PENANGGUNG JAWAB
							TARGET 2025		PAGU INDIKATIF (Rp)			Bertambah/Berkurang (10-12)	LOKASI	SUMBER DANA	PRIORITAS			TARGET	PAGU INDIKATIF (Rp)	
							SEBELUM	SESUDAH	RKPD 2025	APBD 2025	RKPD PERUBAHAN 2025				NASIONAL	DAERAH				
1	2	3	4	5	6	7	8	9	10	11	12	13	14	15	16	17	18	19	20	21
			Jumlah Orang yang Menerima Gaji dan Tunjangan ASN				28 Orang/bulan	28 Orang/bulan	6.047.143.779,00	6.425.524.177,00	6.607.467.464,00	560.323.685,00	Kota Bogor, Tanah Sareal, Tanah Sareal	PENDAPATAN ASLI DAERAH (PAD) DANA ALOKASI UMUM (DAU)	-	-			6.510.000.000,00	DINAS PENGENDALIAN PENDUDUK DAN KELUARGA BERENCANA
	2.14.01.2.02.0007	Koordinasi dan Penyusunan Laporan Keuangan Bulanan/ Triwulanan/ Semesteran SKPD																		
			Jumlah Laporan Keuangan Bulanan/ Triwulanan/ Semesteran SKPD dan Laporan Koordinasi Penyusunan Laporan Keuangan Bulanan/Triwulanan/Semesteran SKPD				1 Laporan	1 Laporan	48.013.200,00	47.002.600,00	47.002.600,00	-1.010.600,00	Kota Bogor, Semua Kecamatan, Semua Kel/Desa Kota Bogor, Tanah Sareal, Tanah Sareal	PENDAPATAN ASLI DAERAH (PAD)	-	-			12.000.000,00	DINAS PENGENDALIAN PENDUDUK DAN KELUARGA BERENCANA
	2.14.01.2.06	Administrasi Umum Perangkat Daerah	*Persentase Pemenuhan Kebutuhan Operasional Perangkat Daerah*				100 Persentase	100 Persentase	1.254.332.000,00	911.665.100,00	735.193.300,00	-519.138.700,00			-	-	PNS Golongan I s.d IV pada Dinas Pengendalian Penduduk dan Keluarga Berencana		1.466.832.000,00	DINAS PENGENDALIAN PENDUDUK DAN KELUARGA BERENCANA
	2.14.01.2.06.0001	Penyediaan Komponen Instalasi Listrik/Penerangan Bangunan Kantor																		
			Jumlah Paket Komponen Instalasi Listrik/Penerangan Bangunan Kantor yang Disediakan				2 Paket	2 Paket	125.000.000,00	124.992.400,00	90.117.400,00	-34.882.600,00	Kota Bogor, Semua Kecamatan, Semua Kel/Desa	PENDAPATAN ASLI DAERAH (PAD)	-	-			165.000.000,00	DINAS PENGENDALIAN PENDUDUK DAN KELUARGA BERENCANA
	2.14.01.2.06.0002	Penyediaan Peralatan dan Perlengkapan Kantor																		
			Jumlah Paket Peralatan dan Perlengkapan Kantor yang Disediakan				7 Paket	3 Paket	219.000.000,00	149.009.700,00	149.009.700,00	-69.990.300,00	Kota Bogor, Semua Kecamatan, Semua Kel/Desa	PENDAPATAN ASLI DAERAH (PAD)	-	-			401.000.000,00	DINAS PENGENDALIAN PENDUDUK DAN KELUARGA BERENCANA
	2.14.01.2.06.0003	Penyediaan Peralatan Rumah Tangga																		
			Jumlah Paket Peralatan Rumah Tangga yang Disediakan				3 Paket	3 Paket	57.000.000,00	50.032.000,00	50.032.000,00	-6.968.000,00	Kota Bogor, Semua Kecamatan, Semua Kel/Desa	PENDAPATAN ASLI DAERAH (PAD)	-	-			66.000.000,00	DINAS PENGENDALIAN PENDUDUK DAN KELUARGA BERENCANA
	2.14.01.2.06.0004	Penyediaan Bahan Logistik Kantor																		
			Jumlah Paket Bahan Logistik Kantor yang Disediakan				1 Paket	1 Paket	435.045.000,00	281.945.000,00	276.945.000,00	-158.100.000,00	Kota Bogor, Semua Kecamatan, Semua Kel/Desa	PENDAPATAN ASLI DAERAH (PAD)	-	-			325.000.000,00	DINAS PENGENDALIAN PENDUDUK DAN KELUARGA BERENCANA
	2.14.01.2.06.0005	Penyediaan Barang Cetakan dan Penggandaan																		
			Jumlah Paket Barang Cetakan dan Penggandaan yang Disediakan				3 Paket	3 Paket	85.000.000,00	67.998.200,00	62.898.200,00	-22.101.800,00	Kota Bogor, Semua Kecamatan, Semua Kel/Desa	PENDAPATAN ASLI DAERAH (PAD)	-	-			94.000.000,00	DINAS PENGENDALIAN PENDUDUK DAN KELUARGA BERENCANA
	2.14.01.2.06.0008	Fasilitasi Kunjungan Tamu																		
			Jumlah Laporan Fasilitasi Kunjungan Tamu				2 Laporan	2 Laporan	30.000.000,00	27.538.800,00	0,00	-30.000.000,00	Kota Bogor, Semua Kecamatan, Semua Kel/Desa	PENDAPATAN ASLI DAERAH (PAD)	-	-			27.000.000,00	DINAS PENGENDALIAN PENDUDUK DAN KELUARGA BERENCANA
	2.14.01.2.06.0009	Penyelenggaraan Rapat Koordinasi dan Konsultasi SKPD																		
			Jumlah Laporan Penyelenggaraan Rapat Koordinasi dan Konsultasi SKPD				2 Laporan	2 Laporan	303.287.000,00	210.149.000,00	106.191.000,00	-197.096.000,00	Kota Bogor, Semua Kecamatan, Semua Kel/Desa	PENDAPATAN ASLI DAERAH (PAD)	-	-			348.832.000,00	DINAS PENGENDALIAN PENDUDUK DAN KELUARGA BERENCANA
	2.14.01.2.06.0011	Dukungan Pelaksanaan Sistem Pemerintahan Berbasis Elektronik pada SKPD																		
			Jumlah Dokumen Dukungan Pelaksanaan Sistem Pemerintahan Berbasis Elektronik pada SKPD				2 Dokumen	2 Dokumen	0,00	0,00	0,00	0,00	Kota Bogor, Semua Kecamatan, Semua Kel/Desa	PENDAPATAN ASLI DAERAH (PAD)	-	-			40.000.000,00	DINAS PENGENDALIAN PENDUDUK DAN KELUARGA BERENCANA
	2.14.01.2.08	Penyediaan Jasa Penunjang Urusan Pemerintahan Daerah	*Persentase Pemenuhan penyediaan jasa penunjang urusan pemerintahan daerah*				100 Persentase	100 Persentase	461.580.536,00	466.548.036,00	466.548.036,00	4.967.500,00			-	-	-		617.600.000,00	DINAS PENGENDALIAN PENDUDUK DAN KELUARGA BERENCANA
	2.14.01.2.08.0002	Penyediaan Jasa Komunikasi, Sumber Daya Air dan Listrik																		
			Jumlah Laporan Penyediaan Jasa Komunikasi, Sumber Daya Air dan Listrik yang Disediakan				12 Laporan	12 Laporan	71.695.000,00	76.662.500,00	76.662.500,00	4.967.500,00	Kota Bogor, Semua Kecamatan, Semua Kel/Desa	PENDAPATAN ASLI DAERAH (PAD)	-	-			108.000.000,00	DINAS PENGENDALIAN PENDUDUK DAN KELUARGA BERENCANA
	2.14.01.2.08.0004	Penyediaan Jasa Pelayanan Umum Kantor																		
			Jumlah Laporan Penyediaan Jasa Pelayanan Umum Kantor yang Disediakan				12 Laporan	12 Laporan	389.885.536,00	389.885.536,00	389.885.536,00	0,00	Semua Kota/Kab, Semua Kecamatan, Semua Kel/Desa	DANA ALOKASI UMUM (DAU)	-	-			509.600.000,00	DINAS PENGENDALIAN PENDUDUK DAN KELUARGA BERENCANA
	2.14.01.2.09	Pemeliharaan Barang Milik Daerah Penunjang Urusan Pemerintahan Daerah	*Persentase BMD lingkup perangkat daerah berkondisi baik*				-	100 Persentase	849.322.816,00	822.118.816,00	822.118.816,00	-27.204.000,00			-	-	Dinas Pengendalian Penduduk dan Keluarga Berencana		933.000.000,00	DINAS PENGENDALIAN PENDUDUK DAN KELUARGA BERENCANA
	2.14.01.2.09.0001	Penyediaan Jasa Pemeliharaan, Biaya Pemeliharaan, dan Pajak Kendaraan Perorangan Dinas atau Kendaraan Dinas Jabatan																		
			Jumlah Kendaraan Perorangan Dinas atau Kendaraan Dinas Jabatan yang Dipelihara dan dibayarkan Pajaknya				4 Unit	4 Unit	43.436.805,00	39.676.805,00	39.676.805,00	-3.760.000,00	Kota Bogor, Semua Kecamatan, Semua Kel/Desa	PENDAPATAN ASLI DAERAH (PAD)	-	-			185.000.000,00	DINAS PENGENDALIAN PENDUDUK DAN KELUARGA BERENCANA
	2.14.01.2.09.0002	Penyediaan Jasa Pemeliharaan, Biaya Pemeliharaan, Pajak dan Perizinan Kendaraan Dinas Operasional atau Lapangan																		
			Jumlah Kendaraan Dinas Operasional atau Lapangan yang Dipelihara dan dibayarkan Pajak dan Perizinannya				7 Unit	7 Unit	263.604.183,00	240.224.183,00	240.224.183,00	-23.380.000,00	Kota Bogor, Semua Kecamatan, Semua Kel/Desa	PENDAPATAN ASLI DAERAH (PAD)	-	-			194.000.000,00	DINAS PENGENDALIAN PENDUDUK DAN KELUARGA BERENCANA
	2.14.01.2.09.0006	Pemeliharaan Peralatan dan Mesin Lainnya																		

NO	KODE	URUSAN / BIDANG URUSAN / PROGRAM / KEGIATAN / SUB KEGIATAN	INDIKATOR PROGRAM / KEGIATAN / SUB KEGIATAN	TARGET AKHIR PERIODE RENSTRA OPD	REALISASI CAPAIAN RENJA OPD TAHUN 2023	PRAKIRAAN CAPAIAN TARGET RENJA OPD TAHUN 2024	CAPAIAN KINERJA DAN KERANGKA PENDANAAN										KELOMPOK SASARAN	PRAKIRAAN MAJU RENCANA TAHUN 2026		PERANGKAT DAERAH PENANGGUNG JAWAB
							TARGET 2025		PAGU INDIKATIF (Rp)			Bertambah/Berkurang (10-12)	LOKASI	SUMBER DANA	PRIORITAS			TARGET	PAGU INDIKATIF (Rp)	
							SEBELUM	SESUDAH	RKPD 2025	APBD 2025	RKPD PERUBAHAN 2025				NASIONAL	DAERAH				
1	2	3	4	5	6	7	8	9	10	11	12	13	14	15	16	17	18	19	20	21
			Jumlah Peralatan dan Mesin Lainnya yang Dipelihara				4 Unit	4 Unit	56.480.000,00	56.416.000,00	56.416.000,00	-64.000,00	Kota Bogor, Semua Kecamatan, Semua Kel/Desa	PENDAPATAN ASLI DAERAH (PAD)	-	-			93.500.000,00	DINAS PENGENDALIAN PENDUDUK DAN KELUARGA BERENCANA
	2.14.01.2.09.0009	Pemeliharaan/Rehabilitasi Gedung Kantor dan Bangunan Lainnya																		
			Jumlah Gedung Kantor dan Bangunan Lainnya yang Dipelihara/Direhabilitasi				1 Unit	1 Unit	485.801.828,00	485.801.828,00	485.801.828,00	0,00	Kota Bogor, Semua Kecamatan, Semua Kel/Desa	PENDAPATAN ASLI DAERAH (PAD)	-	-			460.500.000,00	DINAS PENGENDALIAN PENDUDUK DAN KELUARGA BERENCANA
1.	**2.14.02**	**PROGRAM PENGENDALIAN PENDUDUK**	**Persentase dokumen kegiatan pengendalian kependudukan, KB, dan Pembangunan Keluarga yang disusun**				**100 Persentase**	**100 Persentase**	**1.616.154.000,00**	**1.295.421.380,00**	**1.207.741.400,00**	**370.917.000,00**							**1.987.071.000,00**	
	2.14.02.2.01	Pemaduan dan Sinkronisasi Kebijakan Pemerintah Daerah Provinsi dengan Pemerintah Daerah Kabupaten/Kota dalam rangka Pengendalian Kuantitas Penduduk	*Jumlah Kebijakan Pemerintah Daerah Kabupaten/Kota yang selaras dengan Kebijakan Pemerintah Daerah Provinsi Dalam Rangka Pengendalian Kuantitas Penduduk*				5 Dokumen	5 Dokumen	425.000.000,00	296.286.680,00	400.001.900,00	-24.998.100,00			-	-	Masyarakat Kota Bogor		360.000.000,00	DINAS PENGENDALIAN PENDUDUK DAN KELUARGA BERENCANA
	2.14.02.2.01.0002	Penyusunan dan Pemanfaatan Grand Design Pembangunan Kependudukan (GDPK) Tingkat Kabupaten/Kota																		
			Jumlah Dokumen Penyusunan dan Pemanfaatan Grand Design Pembangunan Kependudukan (GDPK) Tingkat Kabupaten/Kota				1 Dokumen	1 Dokumen	100.000.000,00	67.112.000,00	230.650.000,00	130.650.000,00	Kota Bogor, Semua Kecamatan, Semua Kel/Desa	PENDAPATAN ASLI DAERAH (PAD)	-	-			30.000.000,00	DINAS PENGENDALIAN PENDUDUK DAN KELUARGA BERENCANA
	2.14.02.2.01.0007	Penyediaan dan Pengembangan Materi Pendidikan Kependudukan Jalur Pendidikan Formal Sesuai Isu Lokal Kabupaten/Kota																		
			Jumlah Dokumen Penyediaan dan Pengembangan Materi Pendidikan Kependudukan Jalur Pendidikan Formal Sesuai Isu Lokal Kabupaten/Kota				500 Dokumen	500 Dokumen	80.000.000,00	64.000.000,00	44.243.200,00	-35.756.800,00	Kota Bogor, Semua Kecamatan, Semua Kel/Desa	PENDAPATAN ASLI DAERAH (PAD)	-	-			85.000.000,00	DINAS PENGENDALIAN PENDUDUK DAN KELUARGA BERENCANA
	2.14.02.2.01.0008	Penyediaan dan Pengembangan Materi Pendidikan Kependudukan Jalur Pendidikan Nonformal Sesuai Isu Lokal Kabupaten/Kota																		
			Jumlah Dokumen Penyediaan dan Pengembangan Materi Pendidikan Kependudukan Jalur Pendidikan Nonformal Sesuai Isu Lokal Kabupaten/Kota				200 Dokumen	200 Dokumen	50.000.000,00	40.000.000,00	27.473.600,00	-22.526.400,00	Kota Bogor, Semua Kecamatan, Semua Kel/Desa	PENDAPATAN ASLI DAERAH (PAD)	-	-			30.000.000,00	DINAS PENGENDALIAN PENDUDUK DAN KELUARGA BERENCANA
	2.14.02.2.01.0013	Sosialisasi tentang Pemanfaatan Kajian Dampak Kependudukan Beserta Model Solusi Strategis Sebagai Peringatan Dini Dampak Kependudukan kepada Pemangku Kepentingan																		
			Jumlah Organisasi yang Mengikuti Sosialisasi tentang Pemanfaatan Kajian Dampak Kependudukan Beserta Model Solusi Strategis Sebagai Peringatan Dini Dampak Kependudukan kepada Pemangku Kepentingan				30 Organisasi	30 Organisasi	45.000.000,00	24.804.000,00	20.150.000,00	-24.850.000,00	Kota Bogor, Semua Kecamatan, Semua Kel/Desa	PENDAPATAN ASLI DAERAH (PAD)	-	-			45.000.000,00	DINAS PENGENDALIAN PENDUDUK DAN KELUARGA BERENCANA
	2.14.02.2.01.0018	Penguatan Kerja Sama Pelaksanaan Pendidikan Kependudukan Jalur Pendidikan Nonformal																		
			Jumlah Dokumen Kerja Sama Pelaksanaan Pendidikan Kependudukan Jalur Pendidikan Nonformal				10 Kegiatan	10 Kegiatan	50.000.000,00	29.500.000,00	21.805.000,00	-28.195.000,00	Kota Bogor, Semua Kecamatan, Semua Kel/Desa	PENDAPATAN ASLI DAERAH (PAD)	-	-			45.000.000,00	DINAS PENGENDALIAN PENDUDUK DAN KELUARGA BERENCANA
	2.14.02.2.01.0019	Implementasi Pendidikan Kependudukan Jalur Pendidikan Formal dan Nonformal																		
			Jumlah Pelaksanaan Pendidikan Kependudukan Jalur Pendidikan Formal dan Nonformal				5 Kegiatan	5 Kegiatan	50.000.000,00	41.370.680,00	28.580.100,00	-21.419.900,00	Kota Bogor, Semua Kecamatan, Semua Kel/Desa	PENDAPATAN ASLI DAERAH (PAD)	-	-			80.000.000,00	DINAS PENGENDALIAN PENDUDUK DAN KELUARGA BERENCANA
	2.14.02.2.01.0021	Kerjasama Pelaksanaan Pendidikan Kependudukan Jalur Pendidikan Formal																		
			Jumlah Kerjasama Pendidikan Kependudukan Jalur Pendidikan Formal yang dilaksanakan				10 Kegiatan	10 Kegiatan	50.000.000,00	29.500.000,00	27.100.000,00	-22.900.000,00	Kota Bogor, Semua Kecamatan, Semua Kel/Desa	PENDAPATAN ASLI DAERAH (PAD)	-	-			45.000.000,00	DINAS PENGENDALIAN PENDUDUK DAN KELUARGA BERENCANA
	2.14.02.2.02	Pemetaan Perkiraan Pengendalian Penduduk Cakupan Daerah Kabupaten/Kota	*Jumlah dokumen pemetaan pengendalian kependudukan*				3 Dokumen	3 Dokumen	1.191.154.000,00	999.134.700,00	807.739.500,00	-383.414.500,00			-	-	Masyarakat Kota Bogor		1.627.071.000,00	DINAS PENGENDALIAN PENDUDUK DAN KELUARGA BERENCANA
	2.14.02.2.02.0002	Penyediaan dan Pengolahan Data Kependudukan																		
			Jumlah Dokumen Penyediaan dan Pengolahan Data Kependudukan				1 Dokumen	1 Dokumen	560.000.000,00	523.616.000,00	340.040.000,00	-219.960.000,00	Kota Bogor, Semua Kecamatan, Semua Kel/Desa	PENDAPATAN ASLI DAERAH (PAD)	-	-			840.000.000,00	DINAS PENGENDALIAN PENDUDUK DAN KELUARGA BERENCANA
	2.14.02.2.02.0009	Pembinaan dan Pengawasan Penyelenggaraan Sistem Informasi Keluarga																		
			Jumlah Laporan Pembinaan dan Pengawasan Penyelenggaraan Sistem Informasi Keluarga				1 Laporan	1 Laporan	165.000.000,00	93.914.900,00	44.030.400,00	-120.969.600,00	Kota Bogor, Semua Kecamatan, Semua Kel/Desa	PENDAPATAN ASLI DAERAH (PAD) DAK NON FISIK-BOKB-KB	-	-			250.000.000,00	DINAS PENGENDALIAN PENDUDUK DAN KELUARGA BERENCANA
	2.14.02.2.02.0010	Pemanfaatan Data Hasil Pemutakhiran Data Keluarga																		
			Jumlah Data Hasil Pemutakhiran Data Keluarga yang Dimanfaatkan				1 Dokumen	1 Dokumen	106.854.000,00	58.245.000,00	0,00	-106.854.000,00	Kota Bogor, Semua Kecamatan, Semua Kel/Desa	PENDAPATAN ASLI DAERAH (PAD)	-	-			110.000.000,00	DINAS PENGENDALIAN PENDUDUK DAN KELUARGA BERENCANA
	2.14.02.2.02.0011	Penyediaan Data dan Informasi Keluarga																		
			Jumlah Data dan Informasi Keluarga yang Tersedianya				1 Dokumen	1 Dokumen	50.000.000,00	49.902.800,00	90.314.000,00	40.314.000,00	Kota Bogor, Semua Kecamatan, Semua Kel/Desa	PENDAPATAN ASLI DAERAH (PAD) DAK NON FISIK-BOKB-KB	-	-			50.000.000,00	DINAS PENGENDALIAN PENDUDUK DAN KELUARGA BERENCANA
	2.14.02.2.02.0012	Pencatatan dan Pengumpulan Data Keluarga																		
			Jumlah Laporan Pencatatan dan Pengumpulan Data Keluarga				-	1 Laporan	0,00	0,00	61.200.000,00	61.200.000,00	Kota Bogor, Semua Kecamatan, Semua Kel/Desa	DAK NON FISIK-BOKB-KB	-	-			0,00	DINAS PENGENDALIAN PENDUDUK DAN KELUARGA BERENCANA

NO	KODE	URUSAN / BIDANG URUSAN / PROGRAM / KEGIATAN / SUB KEGIATAN	INDIKATOR PROGRAM / KEGIATAN / SUB KEGIATAN	TARGET AKHIR PERIODE RENSTRA OPD	REALISASI CAPAIAN RENJA OPD TAHUN 2023	PRAKIRAAN CAPAIAN TARGET RENJA OPD TAHUN 2024	CAPAIAN KINERJA DAN KERANGKA PENDANAAN										KELOMPOK SASARAN	PRAKIRAAN MAJU RENCANA TAHUN 2026		PERANGKAT DAERAH PENANGGUNG JAWAB
							TARGET 2025		PAGU INDIKATIF (Rp)			Bertambah/Berkurang (10-12)	LOKASI	SUMBER DANA	PRIORITAS			TARGET	PAGU INDIKATIF (Rp)	
							SEBELUM	SESUDAH	RKPD 2025	APBD 2025	RKPD PERUBAHAN 2025				NASIONAL	DAERAH				
1	2	3	4	5	6	7	8	9	10	11	12	13	14	15	16	17	18	19	20	21
	2.14.02.2.02.0013	Pengolahan dan Pelaporan Data Pengendalian Lapangan dan Pelayanan KB																		
			Jumlah Dokumen Pengolahan dan Pelaporan Data Pengendalian Lapangan dan Pelayanan KB				1 Dokumen	1 Dokumen	12.600.000,00	6.300.000,00	33.500.000,00	20.900.000,00	Kota Bogor, Semua Kecamatan, Semua Kel/Desa	PENDAPATAN ASLI DAERAH (PAD) DAK NON FISIK-BOKB-KB	-	-			12.600.000,00	DINAS PENGENDALIAN PENDUDUK DAN KELUARGA BERENCANA
	2.14.02.2.02.0015	Pembentukan dan operasionalisasi Rumah Data Kependudukan di Kampung KB Untuk Memperkuat Integrasi Program Bangga Kencana di Sektor Lain																		
			Jumlah Rumah Data Kependudukan di Kampung KB yang aktif Untuk Memperkuat Integrasi Program Bangga Kencana (Pembangunan Keluarga, Kependudukan, dan Keluarga Berencana) di Sektor Lain yang dibentuk				40 Unit	40 Unit	216.500.000,00	196.976.200,00	180.087.000,00	-36.413.000,00	Kota Bogor, Semua Kecamatan, Semua Kel/Desa	PENDAPATAN ASLI DAERAH (PAD)	-	-			275.800.000,00	DINAS PENGENDALIAN PENDUDUK DAN KELUARGA BERENCANA
	2.14.02.2.02.0018	Pembinaan dan Pengawasan Pencatatan dan Pelaporan Program Bangga Kencana																		
			Jumlah Laporan hasil Pelaksanaan Pembinaan dan pengawasan Program Bangga Kencana				1 Laporan	1 Laporan	12.600.000,00	6.300.000,00	0,00	-12.600.000,00	Kota Bogor, Semua Kecamatan, Semua Kel/Desa	PENDAPATAN ASLI DAERAH (PAD)	-	-			12.600.000,00	DINAS PENGENDALIAN PENDUDUK DAN KELUARGA BERENCANA
	2.14.02.2.02.0020	Penyusunan Profil program Pembangunan Keluarga, Kependudukan, dan Keluarga Berencana (Bangga Kencana)																		
			Jumlah Dokumen Profil Kependudukan, Keluarga Berencana dan Pembangunan Keluarga				1 Dokumen	1 Dokumen	67.600.000,00	63.879.800,00	58.568.100,00	-9.031.900,00	Kota Bogor, Semua Kecamatan, Semua Kel/Desa	PENDAPATAN ASLI DAERAH (PAD)	-	-			76.071.000,00	DINAS PENGENDALIAN PENDUDUK DAN KELUARGA BERENCANA
2.	**2.14.03**	**PROGRAM PEMBINAAN KELUARGA BERENCANA (KB)**	**Persentase Peserta KB Metode Kontasepsi jangka Panjang (MKJP) pada Pasangan Usia Subur (PUS)**				**19,84 Persentase**	**19,84 Persentase**	**3.069.955.144,00**	**2.352.340.572,00**	**4.230.925.444,00**	**-80.375.144,00**							**2.989.580.000,00**	
	2.14.03.2.01	Pelaksanaan Advokasi, Komunikasi, Informasi dan Edukasi (KIE) Pengendalian Penduduk dan KB Sesuai Kearifan Budaya Lokal	*Jumlah Orang yang terpapar Advokasi, Komunikasi, Informasi dan Edukasi (KIE) Pengendalian Penduduk dan KB sesuai Kearifan Budaya Lokal*				505 Orang	505 Orang	507.400.000,00	298.627.100,00	522.292.700,00	14.892.700,00			-	-	Masyarakat Kota Bogor		507.400.000,00	DINAS PENGENDALIAN PENDUDUK DAN KELUARGA BERENCANA
	2.14.03.2.01.0008	Pengendalian Program KKBPK																		
			Jumlah Laporan Hasil Pengendalian Program KKBPK				2 Laporan	2 Laporan	90.000.000,00	60.258.700,00	44.774.900,00	-45.225.100,00	Kota Bogor, Semua Kecamatan, Semua Kel/Desa	PENDAPATAN ASLI DAERAH (PAD)	-	-			90.000.000,00	DINAS PENGENDALIAN PENDUDUK DAN KELUARGA BERENCANA
	2.14.03.2.01.0009	Penyediaan dan Distribusi Sarana KIE Program Bangga Kencana																		
			Jumlah Unit Sarana Penyediaan dan Pendistribusian KIE Program Bangga Kencana (Pembangunan Keluarga, Kependudukan, dan Keluarga Berencana)				5 Unit	5 Unit	25.000.000,00	12.571.100,00	0,00	-25.000.000,00	Kota Bogor, Semua Kecamatan, Semua Kel/Desa	PENDAPATAN ASLI DAERAH (PAD)	-	-			25.000.000,00	DINAS PENGENDALIAN PENDUDUK DAN KELUARGA BERENCANA
	2.14.03.2.01.0010	Pengelolaan Operasional dan Sarana di Balai Penyuluhan Bangga Kencana																		
			Jumlah Laporan Hasil Pengelolaan Operasional dan Sarana di Balai Penyuluhan Bangga Kencana (Pembangunan Keluarga, Kependudukan, dan Keluarga Berencana)				1 Laporan	1 Laporan	36.150.000,00	26.489.500,00	46.131.500,00	9.981.500,00	Kota Bogor, Semua Kecamatan, Semua Kel/Desa	PENDAPATAN ASLI DAERAH (PAD) DAK NON FISIK-BOKB-KB	-	-			36.150.000,00	DINAS PENGENDALIAN PENDUDUK DAN KELUARGA BERENCANA
	2.14.03.2.01.0011	Pelaksanaan Mekanisme Operasional Program Bangga Kencana melalui Rapat Koordinasi Kecamatan (Rakorcam), Rapat Koordinasi Desa (Rakordes), dan Mini Lokakarya (Minilok)																		
			Jumlah Laporan Mekanisme Operasional Program Bangga Kencana (Pembangunan Keluarga, Kependudukan, dan Keluarga Berencana) Melalui Rapat Koordinasi Kecamatan (Rakorcam), Rapat Koordinasi Desa (Rakordes), dan Mini Lokakarya (Minilok)				-	1 Laporan	0,00	0,00	91.500.000,00	91.500.000,00	Kota Bogor, Semua Kecamatan, Semua Kel/Desa	DAK NON FISIK-BOKB-KB	-	-			0,00	DINAS PENGENDALIAN PENDUDUK DAN KELUARGA BERENCANA
	2.14.03.2.01.0012	Promosi dan KIE Program Bangga Kencana Melalui Media Massa Cetak dan Elektronik serta Media Luar Ruang																		
			Jumlah Dokumen Promosi dan KIE Program Bangga Kencana (Pembangunan Keluarga, Kependudukan, dan Keluarga Berencana) Melalui Media Massa Cetak dan Elektronik serta Media Luar Ruang				1 Dokumen	1 Dokumen	211.250.000,00	108.751.200,00	49.660.800,00	-161.589.200,00	Kota Bogor, Semua Kecamatan, Semua Kel/Desa	PENDAPATAN ASLI DAERAH (PAD)	-	-			211.250.000,00	DINAS PENGENDALIAN PENDUDUK DAN KELUARGA BERENCANA
	2.14.03.2.01.0013	Komunikasi, Informasi dan Edukasi (KIE) ProgramBangga Kencana sesuai Kearifan Budaya Lokal																		
			Jumlah Komunikasi, Informasi dan Edukasi (KIE) Program Bangga Kencana (Pembangunan Keluarga, Kependudukan, dan Keluarga Berencana) sesuai Kearifan Budaya Lokal yang dilaksanakan				3 Dokumen	3 Dokumen	25.000.000,00	23.899.700,00	117.067.000,00	92.067.000,00	Kota Bogor, Semua Kecamatan, Semua Kel/Desa	PENDAPATAN ASLI DAERAH (PAD) DAK NON FISIK-BOKB-KB	-	-			25.000.000,00	DINAS PENGENDALIAN PENDUDUK DAN KELUARGA BERENCANA
	2.14.03.2.01.0014	Advokasi Program Bangga kencana oleh pokja advokasi kepada Stakeholders dan Mitra Kerja																		
			Jumlah Organisasi yang Mendapatkan Advokasi Program Bangga Kencana (Pembangunan Keluarga, Kependudukan, dan Keluarga Berencana) kepada Stakeholders dan Mitra Kerja				68 Organisasi	68 Organisasi	120.000.000,00	66.656.900,00	173.158.500,00	53.158.500,00	Kota Bogor, Semua Kecamatan, Semua Kel/Desa	PENDAPATAN ASLI DAERAH (PAD) DAK NON FISIK-BOKB-KB	-	-			120.000.000,00	DINAS PENGENDALIAN PENDUDUK DAN KELUARGA BERENCANA
	2.14.03.2.02	Pendayagunaan Tenaga Penyuluh KB/Petugas Lapangan KB (PKB/PLKB)	*Jumlah kelurahan yang mempunyai IMP mandiri*				68 Organisasi	68 Organisasi	113.190.000,00	85.846.000,00	529.642.000,00	416.452.000,00			-	-	Masyarakat Kota Bogor		158.000.000,00	DINAS PENGENDALIAN PENDUDUK DAN KELUARGA BERENCANA
	2.14.03.2.02.0004	Penggerakan Kader Institusi Masyarakat Pedesaan (IMP)																		
			Jumlah Kader yang Mengikuti Penggerakan Kader Institusi Masyarakat Pedesaan (IMP)				68 Orang	68 Orang	113.190.000,00	85.846.000,00	529.642.000,00	416.452.000,00	Kota Bogor, Semua Kecamatan, Semua Kel/Desa	PENDAPATAN ASLI DAERAH (PAD) DAK NON FISIK-BOKB-KB	-	-			158.000.000,00	DINAS PENGENDALIAN PENDUDUK DAN KELUARGA BERENCANA

NO	KODE	URUSAN / BIDANG URUSAN / PROGRAM / KEGIATAN / SUB KEGIATAN	INDIKATOR PROGRAM / KEGIATAN / SUB KEGIATAN	TARGET AKHIR PERIODE RENSTRA OPD	REALISASI CAPAIAN RENJA OPD TAHUN 2023	PRAKIRAAN CAPAIAN TARGET RENJA OPD TAHUN 2024	CAPAIAN KINERJA DAN KERANGKA PENDANAAN										KELOMPOK SASARAN	PRAKIRAAN MAJU RENCANA TAHUN 2026		PERANGKAT DAERAH PENANGGUNG JAWAB
							TARGET 2025		PAGU INDIKATIF (Rp)			Bertambah/Berkurang (10-12)	LOKASI	SUMBER DANA	PRIORITAS			TARGET	PAGU INDIKATIF (Rp)	
							SEBELUM	SESUDAH	RKPD 2025	APBD 2025	RKPD PERUBAHAN 2025				NASIONAL	DAERAH				
1	2	3	4	5	6	7	8	9	10	11	12	13	14	15	16	17	18	19	20	21
	2.14.03.2.03	Pengendalian dan Pendistribusian Kebutuhan Alat dan Obat Kontrasepsi serta Pelaksanaan Pelayanan KB di Daerah Kabupaten/Kota	*Persentase pemenuhan Kebutuhan Alat dan Obat Kontrasepsi*				80 Persentase	80 Persentase	1.381.245.000,00	1.001.244.500,00	1.865.369.500,00	484.124.500,00			-	-	Masyarakat Kota Bogor		1.524.180.000,00	DINAS PENGENDALIAN PENDUDUK DAN KELUARGA BERENCANA
	2.14.03.2.03.0001	Pengendalian Pendistribusian Alat dan Obat Kontrasepsi dan Sarana Penunjang Pelayanan KB ke Fasilitas Kesehatan Termasuk Jaringan dan Jejaringnya																		
			Jumlah Laporan Pengendalian Pendistribusian Alat dan Obat Kontrasepsi dan Sarana Penunjang Pelayanan KB ke Fasilitas Kesehatan Termasuk Jaringan dan Jejaringnya				1 Laporan	1 Laporan	53.200.000,00	53.199.900,00	32.321.900,00	-20.878.100,00	Kota Bogor, Semua Kecamatan, Semua Kel/Desa	PENDAPATAN ASLI DAERAH (PAD)	-	-			58.600.000,00	DINAS PENGENDALIAN PENDUDUK DAN KELUARGA BERENCANA
	2.14.03.2.03.0003	Peningkatan Kesertaan Penggunaan Metode Kontrasepsi Jangka Panjang (MKJP)																		
			Jumlah Orang yang Mengikuti Kesertaan Penggunaan Metode Kontrasepsi Jangka Panjang (MKJP)				2000 Orang	2106 Orang	702.045.000,00	568.354.200,00	1.555.599.400,00	853.554.400,00	Kota Bogor, Semua Kecamatan, Semua Kel/Desa	PENDAPATAN ASLI DAERAH (PAD) DAK NON FISIK-BOKB-KB	-	-			945.580.000,00	DINAS PENGENDALIAN PENDUDUK DAN KELUARGA BERENCANA
	2.14.03.2.03.0005	Penyusunan Rencana Kebutuhan Alat dan Obat Kontrasepsi (Alokon) dan Sarana Penunjang Pelayanan KB																		
			Jumlah Dokumen Penyusunan Rencana Kebutuhan Alat dan Obat Kontrasepsi (Alokon) dan Sarana Penunjang Pelayanan KB				9 Dokumen	9 Dokumen	200.000.000,00	104.727.800,00	54.777.600,00	-145.222.400,00	Kota Bogor, Semua Kecamatan, Semua Kel/Desa	PENDAPATAN ASLI DAERAH (PAD)	-	-			130.000.000,00	DINAS PENGENDALIAN PENDUDUK DAN KELUARGA BERENCANA
	2.14.03.2.03.0006	Penyediaan Sarana Penunjang Pelayanan KB																		
			Jumlah Unit Sarana Penunjang Pelayanan KB				9 Unit	9 Unit	130.000.000,00	128.763.200,00	128.763.200,00	-1.236.800,00	Kota Bogor, Semua Kecamatan, Semua Kel/Desa	PENDAPATAN ASLI DAERAH (PAD)	-	-			0,00	DINAS PENGENDALIAN PENDUDUK DAN KELUARGA BERENCANA
	2.14.03.2.03.0007	Pembinaan Pasca Pelayanan bagi Peserta KB																		
			Jumlah Orang yang Mengikuti Pembinaan Pasca Pelayanan bagi Peserta KB				60 Orang	60 Orang	146.000.000,00	59.870.000,00	34.779.000,00	-111.221.000,00	Kota Bogor, Semua Kecamatan, Semua Kel/Desa	PENDAPATAN ASLI DAERAH (PAD)	-	-			220.000.000,00	DINAS PENGENDALIAN PENDUDUK DAN KELUARGA BERENCANA
	2.14.03.2.03.0008	Pembinaan Pelayanan Keluarga Berencana dan Kesehatan Reproduksi di Fasilitas Kesehatan Termasuk Jaringan dan Jejaringnya																		
			Jumlah Laporan Hasil Pembinaan Pelayanan Keluarga Berencana dan Kesehatan Reproduksi di Fasilitas Kesehatan Termasuk Jaringan dan Jejaringnya				1 Laporan	1 Laporan	150.000.000,00	86.329.400,00	59.128.400,00	-90.871.600,00	Kota Bogor, Semua Kecamatan, Semua Kel/Desa	PENDAPATAN ASLI DAERAH (PAD) DAK NON FISIK-BOKB-KB	-	-			170.000.000,00	DINAS PENGENDALIAN PENDUDUK DAN KELUARGA BERENCANA
	2.14.03.2.04	Pemberdayaan dan Peningkatan Peran Serta Organisasi Kemasyarakatan Tingkat Daerah Kabupaten/Kota dalam Pelaksanaan Pelayanan dan Pembinaan Kesertaan Ber-KB	*Jumlah kampung KB aktif*				68 Kampung KB	68 Kampung KB	1.068.120.144,00	966.622.972,00	1.313.621.244,00	245.501.100,00			-	-	Edukasi Dashat bagi Keluarga Resiko Stunting		800.000.000,00	DINAS PENGENDALIAN PENDUDUK DAN KELUARGA BERENCANA
	2.14.03.2.04.0001	Penguatan Peran Serta Organisasi Kemasyarakatan dan Mitra Kerja Lainnya dalam Pelaksanaan Pelayanan dan Pembinaan Kesertaan Ber-KB																		
			Jumlah Organisasi yang Mendapatkan Penguatan Peran Serta Organisasi Kemasyarakatan dan Mitra Kerja Lainnya dalam Pelaksanaan Pelayanan dan Pembinaan Kesertaan Ber-KB				70 Organisasi	70 Organisasi	90.000.000,00	56.036.600,00	34.680.600,00	-55.319.400,00	Kota Bogor, Semua Kecamatan, Semua Kel/Desa	PENDAPATAN ASLI DAERAH (PAD)	-	-			0,00	DINAS PENGENDALIAN PENDUDUK DAN KELUARGA BERENCANA
	2.14.03.2.04.0002	Integrasi Pembangunan Lintas Sektor di Kampung KB																		
			Jumlah Dokumen Hasil Integrasi Pembangunan Lintas Sektor di Kampung KB				1 Dokumen	1 Dokumen	90.000.000,00	50.176.800,00	27.357.000,00	-62.643.000,00	Kota Bogor, Semua Kecamatan, Semua Kel/Desa	PENDAPATAN ASLI DAERAH (PAD)	-	-			100.000.000,00	DINAS PENGENDALIAN PENDUDUK DAN KELUARGA BERENCANA
	2.14.03.2.04.0004	Pembinaan Terpadu Kampung KB																		
			Jumlah Laporan Hasil Pembinaan Terpadu Kampung KB				68 Laporan	68 Laporan	373.750.000,00	370.532.126,00	690.236.352,00	316.486.352,00	Kota Bogor, Semua Kecamatan, Semua Kel/Desa	PENDAPATAN ASLI DAERAH (PAD) DAK NON FISIK-BOKB-KB	-	-			400.000.000,00	DINAS PENGENDALIAN PENDUDUK DAN KELUARGA BERENCANA
	2.14.03.2.04.0005	Fasilitasi Pengelolaan Dapur Sehat Atasi Stunting (DASHAT) di Kampung Keluarga Berkualitas																		
			Jumlah DASHAT di Kampung KB				68 Unit	12 Unit	514.370.144,00	489.877.446,00	561.347.292,00	46.977.148,00	Kota Bogor, Semua Kecamatan, Semua Kel/Desa	PENDAPATAN ASLI DAERAH (PAD)	-	-			300.000.000,00	DINAS PENGENDALIAN PENDUDUK DAN KELUARGA BERENCANA
3.	**2.14.04**	**PROGRAM PEMBERDAYAAN DAN PENINGKATAN KELUARGA SEJAHTERA (KS)**	**Persentase kelompok kegiatan BKB, BKR, BKL PIK-R dan UPPKA yang aktif**				**82,34 Persentase**	**82,34 Persentase**	**1.239.203.400,00**	**1.052.984.800,00**	**5.856.607.000,00**	**299.796.600,00**							**1.539.000.000,00**	
	2.14.04.2.01	Pelaksanaan Pembangunan Keluarga Melalui Pembinaan Ketahanan dan Kesejahteraan Keluarga	*Jumlah kelompok kegiatan (poktan) aktif*				615 Poktan	615 Poktan	779.398.400,00	661.668.000,00	5.544.986.000,00	4.765.587.600,00			-	-	-		1.039.000.000,00	DINAS PENGENDALIAN PENDUDUK DAN KELUARGA BERENCANA
	2.14.04.2.01.0016	Pengelolaan Ketahanan Keluarga Melalui Pusat Pelayanan Keluarga Sejahtera (PPKS)																		
			Jumlah laporan hasil pengelolaan Ketahanan Keluarga Melalui Pusat Pelayanan Keluarga Sejahtera (PPKS)				-	1 Laporan / Dokumen	0,00	0,00	9.480.000,00	9.480.000,00	Kota Bogor, Semua Kecamatan, Semua Kel/Desa	DAK NON FISIK-BOKB-KB	-	-			0,00	DINAS PENGENDALIAN PENDUDUK DAN KELUARGA BERENCANA
	2.14.04.2.01.0018	Pengadaan Sarana Kelompok Kegiatan Ketahanan dan Kesejahteraan Keluarga (BKB, BKR, BKL, PPKS, PIK-R dan Usaha Peningkatan Pendapatan Keluarga Akseptor (UPPKA)																		
			Jumlah Unit Sarana Kelompok Kegiatan Ketahanan dan Kesejahteraan Keluarga (BKB, BKR, BKL, PPKS, PIK-R dan Usaha Peningkatan Pendapatan Keluarga Akseptor (UPPKA) yang tersedia				33 Unit	10 Unit	0,00	0,00	130.000.000,00	130.000.000,00	Kota Bogor, Semua Kecamatan, Semua Kel/Desa	DAK NON FISIK-BOKB-KB	-	-			150.000.000,00	DINAS PENGENDALIAN PENDUDUK DAN KELUARGA BERENCANA
	2.14.04.2.01.0019	Orientasi/Pelatihan Teknis Pelaksana/Kader Ketahanan dan Kesejahteraan Keluarga (BKB, BKR, BKL, PPKS, PIK-R dan Usaha Peningkatan Pendapatan Keluarga Akseptor (UPPKA)																		

NO	KODE	URUSAN / BIDANG URUSAN / PROGRAM / KEGIATAN / SUB KEGIATAN	INDIKATOR PROGRAM / KEGIATAN / SUB KEGIATAN	TARGET AKHIR PERIODE RENSTRA OPD	REALISASI CAPAIAN RENJA OPD TAHUN 2023	PRAKIRAAN CAPAIAN TARGET RENJA OPD TAHUN 2024	CAPAIAN KINERJA DAN KERANGKA PENDANAAN										KELOMPOK SASARAN	PRAKIRAAN MAJU RENCANA TAHUN 2026		PERANGKAT DAERAH PENANGGUNG JAWAB
							TARGET 2025		PAGU INDIKATIF (Rp)			Bertambah/Berkurang (10-12)	LOKASI	SUMBER DANA	PRIORITAS			TARGET	PAGU INDIKATIF (Rp)	
							SEBELUM	SESUDAH	RKPD 2025	APBD 2025	RKPD PERUBAHAN 2025				NASIONAL	DAERAH				
1	2	3	4	5	6	7	8	9	10	11	12	13	14	15	16	17	18	19	20	21
			Jumlah kader yang mengikuti Orientasi/Pelatihan Teknis Pelaksana/Kader Ketahanan dan Kesejahteraan Keluarga (BKB, BKR, BKL, PPKS, PIK-R dan Pemberdayaan Ekonomi Keluarga/Usaha Peningkatan Pendapatan Keluarga Akseptor (UPPKA)				250 Orang	250 Orang	214.598.400,00	128.050.000,00	68.864.000,00	-145.734.400,00	Kota Bogor, Semua Kecamatan, Semua Kel/Desa	PENDAPATAN ASLI DAERAH (PAD)	-	-			200.000.000,00	DINAS PENGENDALIAN PENDUDUK DAN KELUARGA BERENCANA
	2.14.04.2.01.0024	Penyediaan Biaya Operasional bagi Pengelola dan Pelaksana (Kader) Ketahanan dan Kesejaheraan Keluarga (BKB, BKR, BKL, PPKS, PIK-R dan Usaha Peningkatan Pendapatan Keluarga Akseptor (UPPKA)																		
			Jumlah Kader Pengelola dan Pelaksana (Kader) Ketahanan dan Kesejahteraan Keluarga (BKB, BKR, BKL, PPKS, PIK-R dan Usaha Peningkatan Pendapatan Keluarga Akseptor (UPPKA) yang mendapat biaya operasional kegiatan				-	2412 Orang	0,00	0,00	4.824.000.000,00	4.824.000.000,00	Kota Bogor, Semua Kecamatan, Semua Kel/Desa	DAK NON FISIK-BOKB-KB	-	-			0,00	DINAS PENGENDALIAN PENDUDUK DAN KELUARGA BERENCANA
	2.14.04.2.01.0026	Penyediaan Biaya Operasional bagi Kelompok Kegiatan Ketahanan dan Kesejahteraan Keluarga (BKB, BKR, BKL, PPKS, PIK-R dan Usaha Peningkatan Pendapatan Keluarga Akseptor (UPPKA)																		
			Jumlah Kelompok Kegiatan Ketahanan dan Kesejahteraan Keluarga (BKB, BKR, BKL, PPKS, PIK-R dan Usaha Peningkatan Pendapatan Keluarga Akseptor (UPPKA) yang mendapat biaya operasional kegiatan				398 Kelompok	398 Kelompok	489.800.000,00	489.760.000,00	489.600.000,00	-200.000,00	Semua Kota/Kab, Semua Kecamatan, Semua Kel/Desa Kota Bogor, Semua Kecamatan, Semua Kel/Desa	PENDAPATAN ASLI DAERAH (PAD)	-	-			514.000.000,00	DINAS PENGENDALIAN PENDUDUK DAN KELUARGA BERENCANA
	2.14.04.2.01.0028	Pembentukan Kelompok Ketahanan dan Kesejahteraan Keluarga (Bina Keluarga Balita (BKB), Bina Keluarga Remaja (BKR), Pusat Informasi dan Konseling Remaja (PIK-R) Bina Keluarga Lansia (BKL), Usaha Peningkatan Pendapatan Keluarga Akseptor (UPPKA) dan Pemberdayaan Ekonomi Keluarga)																		
			Jumlah Kelompok Ketahanan dan Kesejahteraan Keluarga (Bina Keluarga Balita (BKB), Bina Keluarga Remaja (BKR), Pusat Informasi dan Konseling Remaja (PIK-R) Bina Keluarga Lansia (BKL), Unit Peningkatan Pendapatan Keluarga Akseptor (UPPKA) dan Pemberdayaan Ekonomi Keluarga) yang dibentuk				4 Kelompok	4 Kelompok	75.000.000,00	43.858.000,00	23.042.000,00	-51.958.000,00	Kota Bogor, Semua Kecamatan, Semua Kel/Desa	PENDAPATAN ASLI DAERAH (PAD)	-	-			175.000.000,00	DINAS PENGENDALIAN PENDUDUK DAN KELUARGA BERENCANA
	2.14.04.2.02	Pelaksanaan dan Peningkatan Peran Serta Organisasi Kemasyarakatan Tingkat Daerah Kabupaten/ Kota dalam Pembangunan Keluarga Melalui Pembinaan Ketahanan dan Kesejahteraan Keluarga	*Jumlah Organisasi masyarakat yang terlibat dalam pembangunan keluarga melalui pembinaan ketahanan dan kesejahteraan keluarga*				30 Kelompok	30 Kelompok	459.805.000,00	391.316.800,00	311.621.000,00	-148.184.000,00			-	-	Masyarakat Kota Bogor		500.000.000,00	DINAS PENGENDALIAN PENDUDUK DAN KELUARGA BERENCANA
	2.14.04.2.02.0003	Pelaksanaan Peningkatan Kapasitas Mitra dan Organisasi Kemasyarakatan dalam Pengelolaan Program Ketahanan dan Kesejahteraan Keluarga (BKB, BKR, BKL, PPPKS, PIK-R dan Pemberdayaan Ekonomi Keluarga/UPPKS)																		
			Jumlah Organisasi yang Mengikuti Peningkatan Kapasitas Mitra dan Organisasi Kemasyarakatan dalam Pengelolaan Program Ketahanan dan Kesejahteraan Keluarga (BKB, BKR, BKL, PPPKS, PIK-R dan Pemberdayaan Ekonomi Keluarga/UPPKS)				30 Organisasi	30 Organisasi	459.805.000,00	391.316.800,00	311.621.000,00	-148.184.000,00	Kota Bogor, Semua Kecamatan, Semua Kel/Desa	PENDAPATAN ASLI DAERAH (PAD)	-	-			500.000.000,00	DINAS PENGENDALIAN PENDUDUK DAN KELUARGA BERENCANA
		DINAS PERHUBUNGAN							**181.673.343.821,00**	**142.232.344.377,00**	**163.720.778.843,00**	**-17.952.564.978,00**							**348.129.615.280,00**	
	2	**URUSAN PEMERINTAHAN WAJIB YANG TIDAK BERKAITAN DENGAN PELAYANAN DASAR**							**181.673.343.821,00**	**142.232.344.377,00**	**163.720.778.843,00**	**-17.952.564.978,00**							**348.129.615.280,00**	
	2.15	**URUSAN PEMERINTAHAN BIDANG PERHUBUNGAN**							**181.673.343.821,00**	**142.232.344.377,00**	**163.720.778.843,00**	**-17.952.564.978,00**							**348.129.615.280,00**	
1.	**2.15.01**	**PROGRAM PENUNJANG URUSAN PEMERINTAHAN DAERAH KABUPATEN/KOTA**	**Persentase realisasi rencana tindak pengendalian risiko di lingkungan Dinas Perhubungan Nilai SAKIP Dinas Perhubungan Aspek Pelaporan Kinerja Nilai SAKIP Dinas Perhubungan Aspek Evaluasi Internal Nilai SAKIP Dinas Perhubungan Aspek Pengukuran Kinerja Nilai SAKIP Dinas Perhubungan Aspek Perencanaan Kinerja**				**100 11.05 20.21 26.26 27.73 Persen Nilai Nilai Nilai Nilai**	**100 11.05 20.21 26.26 27.73 Persen Nilai Nilai Nilai Nilai**	**88.020.888.376,00**	**87.995.833.963,00**	**89.945.354.265,00**	**-28.198.688.896,00**							**59.822.199.480,00**	
	2.15.01.2.01	Perencanaan, Penganggaran, dan Evaluasi Kinerja Perangkat Daerah	*Persentase ketercapaian target indikator sasaran Renja Dinas Perhubungan Persentase penyusunan dokumen perencanaan yang tepat waktu Persentase Realisasi Anggaran kegiatan di lingkup Dinas Perhubungan Persentase Realisasi Fisik kegiatan di lingkup Dinas Perhubungan*				6 Dokumen 7 Laporan	100 Persen 80 Persen 85 Persen	34.997.200,00	34.997.200,00	28.115.800,00	-6.881.400,00			-	-	Dinas Perhubungan Kota Bogor		340.000.000,00	DINAS PERHUBUNGAN
	2.15.01.2.01.0001	Penyusunan Dokumen Perencanaan Perangkat Daerah																		
			Jumlah Dokumen Perencanaan Perangkat Daerah				5 Dokumen	3 Dokumen	19.997.200,00	19.997.200,00	17.619.600,00	-2.377.600,00	Kota Bogor, Bogor Selatan, Pakuan	PENDAPATAN ASLI DAERAH (PAD)	-	-			240.000.000,00	DINAS PERHUBUNGAN
	2.15.01.2.01.0007	Evaluasi Kinerja Perangkat Daerah																		
			Jumlah Laporan Evaluasi Kinerja Perangkat Daerah				7 Laporan	7 Laporan	15.000.000,00	15.000.000,00	10.496.200,00	-4.503.800,00	Kota Bogor, Bogor Selatan, Pakuan	PENDAPATAN ASLI DAERAH (PAD)	-	-			100.000.000,00	DINAS PERHUBUNGAN
	2.15.01.2.02	Administrasi Keuangan Perangkat Daerah	*Persentase penyampaian laporan keuangan bulanan, semesteran dan tahunan secara tepat waktu Persentase Realisasi Anggaran terhadap DPA*				250 Orang/ Bulan 31 Laporan	100 Persen	36.444.096.120,00	36.647.621.166,00	37.390.389.840,00	946.293.720,00			-	-	Pegawai Dinas Perhubungan Kota Bogor		39.132.000.000,00	DINAS PERHUBUNGAN
	2.15.01.2.02.0001	Penyediaan Gaji dan Tunjangan ASN																		

NO	KODE	URUSAN / BIDANG URUSAN / PROGRAM / KEGIATAN / SUB KEGIATAN	INDIKATOR PROGRAM / KEGIATAN / SUB KEGIATAN	TARGET AKHIR PERIODE RENSTRA OPD	REALISASI CAPAIAN RENJA OPD TAHUN 2023	PRAKIRAAN CAPAIAN TARGET RENJA OPD TAHUN 2024	CAPAIAN KINERJA DAN KERANGKA PENDANAAN										KELOMPOK SASARAN	PRAKIRAAN MAJU RENCANA TAHUN 2026		PERANGKAT DAERAH PENANGGUNG JAWAB
							TARGET 2025		PAGU INDIKATIF (Rp)			Bertambah/Berkurang (10-12)	LOKASI	SUMBER DANA	PRIORITAS			TARGET	PAGU INDIKATIF (Rp)	
							SEBELUM	SESUDAH	RKPD 2025	APBD 2025	RKPD PERUBAHAN 2025				NASIONAL	DAERAH				
1	2	3	4	5	6	7	8	9	10	11	12	13	14	15	16	17	18	19	20	21
			Jumlah Orang yang Menerima Gaji dan Tunjangan ASN				250 Orang/ bulan	229 Orang/ bulan	36.319.813.120,00	36.537.378.166,00	37.281.071.740,00	961.258.620,00	Kota Bogor, Bogor Selatan, Pakuan	PENDAPATAN ASLI DAERAH (PAD) DANA ALOKASI UMUM (DAU)	-	-			39.000.000.000,00	DINAS PERHUBUNGAN
	2.15.01.2.02.0007	Koordinasi dan Penyusunan Laporan Keuangan Bulanan/ Triwulanan/ Semesteran SKPD																		
			Jumlah Laporan Keuangan Bulanan/ Triwulanan/ Semesteran SKPD dan Laporan Koordinasi Penyusunan Laporan Keuangan Bulanan/Triwulanan/Semesteran SKPD				31 Laporan	31 Laporan	124.283.000,00	110.243.000,00	109.318.100,00	-14.964.900,00	Kota Bogor, Bogor Selatan, Pakuan	PENDAPATAN ASLI DAERAH (PAD)	-	-			132.000.000,00	DINAS PERHUBUNGAN
	2.15.01.2.05	Administrasi Kepegawaian Perangkat Daerah	-				-	-	0,00	0,00	27.089.400,00	27.089.400,00			-	Penguatan Tata Kelola Pelayanan Publik	-		0,00	DINAS PERHUBUNGAN
	2.15.01.2.05.0001	Peningkatan Sarana dan Prasarana Disiplin Pegawai																		
			Jumlah Unit Peningkatan Sarana dan Prasarana Disiplin Pegawai				-	11 Unit	0,00	0,00	27.089.400,00	27.089.400,00	Kota Bogor, Semua Kecamatan, Semua Kel/Desa	PENDAPATAN ASLI DAERAH (PAD)	-	Penguatan Tata Kelola Pelayanan Publik			0,00	DINAS PERHUBUNGAN
	2.15.01.2.06	Administrasi Umum Perangkat Daerah	*Persentase pemenuhan Kebutuhan operasional perangkat daerah*				12 Laporan 2 Paket 3 Paket 4 Paket 5 Paket	100 Persen	1.194.779.395,00	796.856.553,00	593.727.433,00	-601.051.962,00			-	-	Dinas Perhubungan Kota Bogor		2.301.000.000,00	DINAS PERHUBUNGAN
	2.15.01.2.06.0001	Penyediaan Komponen Instalasi Listrik/Penerangan Bangunan Kantor																		
			Jumlah Paket Komponen Instalasi Listrik/Penerangan Bangunan Kantor yang Disediakan				2 Paket	2 Paket	12.690.198,00	13.094.198,00	13.094.198,00	404.000,00	Kota Bogor, Bogor Selatan, Pakuan	PENDAPATAN ASLI DAERAH (PAD)	-	-			440.000.000,00	DINAS PERHUBUNGAN
	2.15.01.2.06.0002	Penyediaan Peralatan dan Perlengkapan Kantor																		
			Jumlah Paket Peralatan dan Perlengkapan Kantor yang Disediakan				2 Paket	2 Paket	99.311.800,00	79.460.800,00	71.105.100,00	-28.206.700,00	Kota Bogor, Bogor Selatan, Pakuan	PENDAPATAN ASLI DAERAH (PAD)	-	-			275.000.000,00	DINAS PERHUBUNGAN
	2.15.01.2.06.0003	Penyediaan Peralatan Rumah Tangga																		
			Jumlah Paket Peralatan Rumah Tangga yang Disediakan				2 Paket	2 Paket	29.999.700,00	37.106.800,00	32.076.000,00	2.076.300,00	Kota Bogor, Bogor Selatan, Pakuan	PENDAPATAN ASLI DAERAH (PAD)	-	-			66.000.000,00	DINAS PERHUBUNGAN
	2.15.01.2.06.0004	Penyediaan Bahan Logistik Kantor																		
			Jumlah Paket Bahan Logistik Kantor yang Disediakan				2 Paket	5 Paket	312.616.497,00	316.466.655,00	244.087.335,00	-68.529.162,00	Kota Bogor, Bogor Selatan, Pakuan	PENDAPATAN ASLI DAERAH (PAD)	-	-			220.000.000,00	DINAS PERHUBUNGAN
	2.15.01.2.06.0005	Penyediaan Barang Cetakan dan Penggandaan																		
			Jumlah Paket Barang Cetakan dan Penggandaan yang Disediakan				1 Paket	1 Paket	499.961.500,00	45.388.200,00	31.703.900,00	-468.257.600,00	Kota Bogor, Bogor Selatan, Pakuan	PENDAPATAN ASLI DAERAH (PAD)	-	-			275.000.000,00	DINAS PERHUBUNGAN
	2.15.01.2.06.0006	Penyediaan Bahan Bacaan dan Peraturan Perundang-undangan																		
			Jumlah Dokumen Bahan Bacaan dan Peraturan Perundang-Undangan yang Disediakan				12 Dokumen	12 Dokumen	24.999.700,00	25.098.100,00	24.978.100,00	-21.600,00	Kota Bogor, Bogor Selatan, Pakuan	PENDAPATAN ASLI DAERAH (PAD)	-	-			25.000.000,00	DINAS PERHUBUNGAN
	2.15.01.2.06.0009	Penyelenggaraan Rapat Koordinasi dan Konsultasi SKPD																		
			Jumlah Laporan Penyelenggaraan Rapat Koordinasi dan Konsultasi SKPD				12 Laporan	12 Laporan	215.200.000,00	280.241.800,00	176.682.800,00	-38.517.200,00	Kota Bogor, Bogor Selatan, Pakuan	PENDAPATAN ASLI DAERAH (PAD)	-	-			1.000.000.000,00	DINAS PERHUBUNGAN
	2.15.01.2.07	Pengadaan Barang Milik Daerah Penunjang Urusan Pemerintah Daerah	*Persentase Pemenuhan Sarana Prasarana penunjang urusan pemerintahan sesuai RKBMD*				10 Unit	100 Persen	142.999.009,00	116.272.200,00	1.577.879.700,00	1.434.880.691,00			-	Penguatan Tata Kelola Pelayanan Publik	Dinas Perhubungan Kota Bogor		826.699.480,00	DINAS PERHUBUNGAN
	2.15.01.2.07.0002	Pengadaan Kendaraan Dinas Operasional atau Lapangan																		
			Jumlah Unit Kendaraan Dinas Operasional atau Lapangan yang Disediakan				-	1 Unit	0,00	0,00	1.496.280.000,00	1.496.280.000,00	Kota Bogor, Semua Kecamatan, Semua Kel/Desa	PENDAPATAN ASLI DAERAH (PAD)	-	Penguatan Tata Kelola Pelayanan Publik			0,00	DINAS PERHUBUNGAN
	2.15.01.2.07.0006	Pengadaan Peralatan dan Mesin Lainnya																		
			Jumlah Unit Peralatan dan Mesin Lainnya yang Disediakan				15 Unit	15 Unit	142.999.009,00	116.272.200,00	81.599.700,00	-61.399.309,00	Kota Bogor, Bogor Selatan, Pakuan	PENDAPATAN ASLI DAERAH (PAD)	-	-			826.699.480,00	DINAS PERHUBUNGAN
	2.15.01.2.08	Penyediaan Jasa Penunjang Urusan Pemerintahan Daerah	*Persentase Pemenuhan penyediaan jasa penunjang urusan pemerintahan daerah*				12 Laporan 48 Laporan	100 Persen	46.601.096.835,00	46.592.066.332,00	46.587.995.932,00	-13.100.903,00			-	-	Dinas Perhubungan Kota Bogor		12.430.000.000,00	DINAS PERHUBUNGAN
	2.15.01.2.08.0002	Penyediaan Jasa Komunikasi, Sumber Daya Air dan Listrik																		
			Jumlah Laporan Penyediaan Jasa Komunikasi, Sumber Daya Air dan Listrik yang Disediakan				12 Laporan	12 Laporan	36.892.716.800,00	36.891.935.364,00	36.890.975.364,00	-1.741.436,00	Kota Bogor, Semua Kecamatan, Semua Kel/Desa	PBJT-KONSUMSI TENAGA LISTRIK DARI SUMBER LAIN	-	-			330.000.000,00	DINAS PERHUBUNGAN
	2.15.01.2.08.0004	Penyediaan Jasa Pelayanan Umum Kantor																		
			Jumlah Laporan Penyediaan Jasa Pelayanan Umum Kantor yang Disediakan				48 Laporan	48 Laporan	9.708.380.035,00	9.700.130.968,00	9.697.020.568,00	-11.359.467,00	Kota Bogor, Bogor Selatan, Pakuan	PBJT-KONSUMSI TENAGA LISTRIK DARI SUMBER LAIN	-	-			12.100.000.000,00	DINAS PERHUBUNGAN
	2.15.01.2.09	Pemeliharaan Barang Milik Daerah Penunjang Urusan Pemerintahan Daerah	*Persentase BMD lingkup perangkat daerah berkondisi baik*				1 Unit 50 Unit 95 Unit	100 Persen	3.602.919.817,00	3.808.020.512,00	3.740.156.160,00	137.236.343,00			-	-	Dinas Perhubungan Kota Bogor		4.792.500.000,00	DINAS PERHUBUNGAN
	2.15.01.2.09.0002	Penyediaan Jasa Pemeliharaan, Biaya Pemeliharaan, Pajak dan Perizinan Kendaraan Dinas Operasional atau Lapangan																		
			Jumlah Kendaraan Dinas Operasional atau Lapangan yang Dipelihara dan dibayarkan Pajak dan Perizinannya				85 Unit	95 Unit	3.203.336.300,00	3.152.436.221,00	3.151.583.714,00	-51.752.586,00	Kota Bogor, Bogor Selatan, Pakuan	PBJT-KONSUMSI TENAGA LISTRIK DARI SUMBER LAIN	-	-			3.600.000.000,00	DINAS PERHUBUNGAN
	2.15.01.2.09.0006	Pemeliharaan Peralatan dan Mesin Lainnya																		
			Jumlah Peralatan dan Mesin Lainnya yang Dipelihara				20 Unit	50 Unit	199.645.517,00	203.785.291,00	136.773.446,00	-62.872.071,00	Kota Bogor, Bogor Selatan, Pakuan	PENDAPATAN ASLI DAERAH (PAD)	-	-			192.500.000,00	DINAS PERHUBUNGAN
	2.15.01.2.09.0009	Pemeliharaan/Rehabilitasi Gedung Kantor dan Bangunan Lainnya																		

NO	KODE	URUSAN / BIDANG URUSAN / PROGRAM / KEGIATAN / SUB KEGIATAN	INDIKATOR PROGRAM / KEGIATAN / SUB KEGIATAN	TARGET AKHIR PERIODE RENSTRA OPD	REALISASI CAPAIAN RENJA OPD TAHUN 2023	PRAKIRAAN CAPAIAN TARGET RENJA OPD TAHUN 2024	CAPAIAN KINERJA DAN KERANGKA PENDANAAN										KELOMPOK SASARAN	PRAKIRAAN MAJU RENCANA TAHUN 2026		PERANGKAT DAERAH PENANGGUNG JAWAB
							TARGET 2025		PAGU INDIKATIF (Rp)			Bertambah/Berkurang (10-12)	LOKASI	SUMBER DANA	PRIORITAS			TARGET	PAGU INDIKATIF (Rp)	
							SEBELUM	SESUDAH	RKPD 2025	APBD 2025	RKPD PERUBAHAN 2025				NASIONAL	DAERAH				
1	2	3	4	5	6	7	8	9	10	11	12	13	14	15	16	17	18	19	20	21
			Jumlah Gedung Kantor dan Bangunan Lainnya yang Dipelihara/Direhabilitasi				1 Unit	1 Unit	199.938.000,00	451.799.000,00	451.799.000,00	251.861.000,00	Kota Bogor, Bogor Selatan, Pakuan	PENDAPATAN ASLI DAERAH (PAD)	-	-			1.000.000.000,00	DINAS PERHUBUNGAN
2.	**2.15.02**	**PROGRAM PENYELENGGARAAN LALU LINTAS DAN ANGKUTAN JALAN (LLAJ)**	**Persentase Penganan Titik Lokasi Rawan Kemacetan Persentase Fasilitas Keselamatan Jalan Dalam Kondisi Baik**				**100% 88 Persen Persen**	**100% 88 Persen Persen**	**93.514.878.545,00**	**54.100.143.514,00**	**73.639.057.678,00**	**194.792.537.255,00**							**288.307.415.800,00**	
	2.15.02.2.01	Penetapan Rencana Induk Jaringan LLAJ Kabupaten/Kota	*Persentase kebijakan Rencana Induk Jaringan LLAJ Kabupaten/Kota*				1 Dokumen	100 Persen	190.461.200,00	190.461.200,00	190.461.200,00	0,00			-	-	Dinas Perhubungan Kota Bogor		0,00	DINAS PERHUBUNGAN
	2.15.02.2.01.0001	Pelaksanaan Penyusunan Rencana Induk Jaringan LLAJ Kabupaten/Kota																		
			Jumlah Dokumen Penyusunan Rencana Induk Jaringan LLAJ Kabupaten/Kota				1 Dokumen	1 Dokumen	190.461.200,00	190.461.200,00	190.461.200,00	0,00	Kota Bogor, Bogor Selatan, Pakuan	PENDAPATAN ASLI DAERAH (PAD)	-	-			0,00	DINAS PERHUBUNGAN
	2.15.02.2.02	Penyediaan Perlengkapan Jalan di Jalan Kabupaten/Kota	*Persentase ketersediaan perlengkapan jalan yang berkondisi baik*				1 Unit 2500 Unit 2 Unit 5063 Unit	92,50 Persen	28.713.906.776,00	28.815.166.470,00	31.293.929.470,00	2.580.022.694,00			-	-	Masyarakat		68.367.000.000,00	DINAS PERHUBUNGAN
	2.15.02.2.02.0001	Pembangunan Prasarana Jalan di Jalan Kabupaten/Kota																		
			Jumlah Prasarana Jalan di Jalan Kabupaten/Kota yang Terbangun				1 Unit	0 Unit	195.747.276,00	0,00	0,00	-195.747.276,00	Kota Bogor, Bogor Selatan, Pakuan	PENDAPATAN ASLI DAERAH (PAD)	-	-			0,00	DINAS PERHUBUNGAN
	2.15.02.2.02.0002	Penyediaan Perlengkapan Jalan di Jalan Kabupaten/Kota																		
			Jumlah Perlengkapan Jalan di Jalan Kabupaten/Kota yang Tersedia				5831 Unit	5204 Unit	24.760.000.000,00	25.057.611.770,00	25.057.611.770,00	297.611.770,00	Kota Bogor, Semua Kecamatan, Semua Kel/Desa	PBJT-KONSUMSI TENAGA LISTRIK DARI SUMBER LAIN	-	-			12.465.000.000,00	DINAS PERHUBUNGAN
	2.15.02.2.02.0003	Rehabilitasi dan Pemeliharaan Prasarana Jalan																		
			Jumlah Prasarana Jalan yang Terehabilitasi dan Terpelihara				123 Unit	144 Unit	102.409.500,00	102.409.500,00	609.534.700,00	507.125.200,00	Kota Bogor, Semua Kecamatan, Semua Kel/Desa	PENDAPATAN ASLI DAERAH (PAD) PBJT-KONSUMSI TENAGA LISTRIK DARI SUMBER LAIN INSENTIF FISKAL UNTUK PENGHARGAAN KINERJA TAHUN SEBELUMNYA	-	-			592.000.000,00	DINAS PERHUBUNGAN
	2.15.02.2.02.0004	Rehabilitasi dan Pemeliharaan Perlengkapan Jalan																		
			Jumlah Perlengkapan Jalan yang Terehabilitasi dan Terpelihara				15000 Unit	3414 Unit	3.655.750.000,00	3.655.145.200,00	5.626.783.000,00	1.971.033.000,00	Kota Bogor, Semua Kecamatan, Semua Kel/Desa	PBJT-KONSUMSI TENAGA LISTRIK DARI SUMBER LAIN	-	Pembangunan Infrastruktur berkelanjutan			55.310.000.000,00	DINAS PERHUBUNGAN
	2.15.02.2.03	Pengelolaan Terminal Penumpang Tipe C	*Jumlah Terminal Penumpang Tipe C dan pangkalan yang dikelola*				1 U 1 Unit	2 Lokasi	3.654.010.077,00	12.373.276.496,00	12.459.259.196,00	8.805.249.119,00			-	-	Masyarakat Pengguna Layanan		10.534.240.000,00	DINAS PERHUBUNGAN
	2.15.02.2.03.0007	Revitalisasi Terminal Tipe C (Fasilitas Utama dan Penunjang)																		
			Jumlah Terminal yang direvitalisasi (Fasilitas Utama dan Penunjang)				1 Unit	1 Unit	3.574.010.077,00	12.295.398.280,00	12.382.758.280,00	8.808.748.203,00	Kota Bogor, Bogor Barat, Bubulak	PENDAPATAN ASLI DAERAH (PAD)	-	-			9.000.000.000,00	DINAS PERHUBUNGAN
	2.15.02.2.03.0011	Rehabilitasi dan Pemeliharaan Terminal Tipe C (Fasilitas Utama dan Penunjang)																		
			Jumlah Terminal Tipe C (Fasilitas Utama dan Penunjang) yang terehabilitasi dan terpelihara				1 Unit	1 Unit	80.000.000,00	77.878.216,00	76.500.916,00	-3.499.084,00	Kota Bogor, Bogor Barat, Bubulak	PENDAPATAN ASLI DAERAH (PAD)	-	-			1.534.240.000,00	DINAS PERHUBUNGAN
	2.15.02.2.04	Penerbitan Izin Penyelenggaraan dan Pembangunan Fasilitas Parkir	*Persentase ketersediaan lokasi parkir tepi jalan umum dan tempat khusus parkir*				2 Laporan	86 Persen	108.423.200,00	71.861.600,00	37.411.600,00	-71.011.600,00			-	-	Dinas Perhubungan Kota Bogor		300.000.000,00	DINAS PERHUBUNGAN
	2.15.02.2.04.0002	Koordinasi dan Sinkronisasi Pengawasan Pelaksanaan Izin Penyelenggaraan dan Pembangunan Fasilitas Parkir Kewenangan Kabupaten/Kota																		
			Jumlah Laporan Koordinasi dan Sinkronisasi Pengawasan Pelaksanaan Izin Penyelenggaraan dan Terbangunnya Fasilitas Parkir Kewenangan Kabupaten/Kota				2 Laporan	1 Laporan	108.423.200,00	71.861.600,00	37.411.600,00	-71.011.600,00	Kota Bogor, Bogor Selatan, Pakuan	PENDAPATAN ASLI DAERAH (PAD)	-	-			300.000.000,00	DINAS PERHUBUNGAN
	2.15.02.2.05	Pengujian Berkala Kendaraan Bermotor	*Prosentase kendaraan bermotor wajib uji yang lulus uji*				12 Unit 1 Laporan 2 Unit 4123 Dokumen	98 Persen	570.681.700,00	499.407.000,00	794.536.900,00	223.855.200,00			-	-	Masyarakat Pemilik Kendaraan Wajib Uji		2.042.355.800,00	DINAS PERHUBUNGAN
	2.15.02.2.05.0001	Penyediaan Sarana dan Prasarana Pengujian Berkala Kendaraan Bermotor																		
			Jumlah Sarana dan Prasarana Pengujian Berkala Kendaraan Bermotor yang Tersedia				2 Unit	4 Unit	79.955.800,00	154.341.200,00	453.111.300,00	373.155.500,00	Kota Bogor, Bogor Selatan, Pakuan	PENDAPATAN ASLI DAERAH (PAD)	-	-			526.051.800,00	DINAS PERHUBUNGAN
	2.15.02.2.05.0004	Penyediaan Bukti Lulus Uji Pengujian Berkala Kendaraan Bermotor																		
			Jumlah Dokumen Bukti Lulus Uji Pengujian Berkala Kendaraan Bermotor				4123 Dokumen	0 Dokumen	119.979.300,00	0,00	0,00	-119.979.300,00	Kota Bogor, Bogor Selatan, Pakuan	PENDAPATAN ASLI DAERAH (PAD)	-	-			797.500.000,00	DINAS PERHUBUNGAN
	2.15.02.2.05.0007	Pemeliharaan Sarana dan Prasarana Pengujian Berkala Kendaraan Bermotor																		
			Jumlah Sarana dan Prasarana Pengujian Berkala Kendaraan Bermotor yang Terpelihara				12 Unit	12 Unit	319.052.400,00	293.371.600,00	289.731.400,00	-29.321.000,00	Kota Bogor, Bogor Selatan, Pakuan	PENDAPATAN ASLI DAERAH (PAD)	-	-			641.629.000,00	DINAS PERHUBUNGAN
	2.15.02.2.05.0010	Monitoring dan Evaluasi Penyelenggaraan Pengujian Berkala Kendaraan Bermotor																		
			Jumlah Laporan Monitoring dan Evaluasi Penyelenggaraan Pengujian Berkala Kendaraan Bermotor				1 Laporan	1 Laporan	51.694.200,00	51.694.200,00	51.694.200,00	0,00	Kota Bogor, Bogor Selatan, Pakuan	PENDAPATAN ASLI DAERAH (PAD)	-	-			77.175.000,00	DINAS PERHUBUNGAN
	2.15.02.2.06	Pelaksanaan Manajemen dan Rekayasa Lalu Lintas untuk Jaringan Jalan Kabupaten/Kota	*Persentase pelaksanaan manajemen dan rekayasa lalu lintas untuk jaringan jalan kabupaten/kota*				2 Laporan 3 Laporan 4 Dokumen 4 Laporan	88 Persen	964.388.255,00	1.177.402.348,00	2.163.196.386,00	1.198.808.131,00			-	-	Masyarakat Pengguna Layanan		6.775.820.000,00	DINAS PERHUBUNGAN
	2.15.02.2.06.0004	Pengawasan dan Pengendalian Efektivitas Pelaksanaan Kebijakan untuk Jalan Kabupaten/Kota																		

NO	KODE	URUSAN / BIDANG URUSAN / PROGRAM / KEGIATAN / SUB KEGIATAN	INDIKATOR PROGRAM / KEGIATAN / SUB KEGIATAN	TARGET AKHIR PERIODE RENSTRA OPD	REALISASI CAPAIAN RENJA OPD TAHUN 2023	PRAKIRAAN CAPAIAN TARGET RENJA OPD TAHUN 2024	CAPAIAN KINERJA DAN KERANGKA PENDANAAN										KELOMPOK SASARAN	PRAKIRAAN MAJU RENCANA TAHUN 2026		PERANGKAT DAERAH PENANGGUNG JAWAB
							TARGET 2025		PAGU INDIKATIF (Rp)			Bertambah/Berkurang (10-12)	LOKASI	SUMBER DANA	PRIORITAS			TARGET	PAGU INDIKATIF (Rp)	
							SEBELUM	SESUDAH	RKPD 2025	APBD 2025	RKPD PERUBAHAN 2025				NASIONAL	DAERAH				
1	2	3	4	5	6	7	8	9	10	11	12	13	14	15	16	17	18	19	20	21
			Jumlah Laporan Pengawasan dan Pengendalian Efektivitas Pelaksanaan Kebijakan untuk Jalan Kabupaten/Kota				2 Laporan	2 Laporan	115.599.800,00	106.959.800,00	96.669.200,00	-18.930.600,00	Kota Bogor, Semua Kecamatan, Semua Kel/Desa	PENDAPATAN ASLI DAERAH (PAD)	-	-			413.820.000,00	DINAS PERHUBUNGAN
	2.15.02.2.06.0015	Forum Lalu Lintas dan Angkutan Jalan untuk Jaringan Jalan Kabupaten/Kota																		
			Jumlah laporan Forum Lalu Lintas dan Angkutan Jalan untuk Jaringan Jalan Kabupaten/Kota				4 Laporan	4 Laporan	9.856.000,00	8.437.500,00	7.689.500,00	-2.166.500,00	Kota Bogor, Bogor Selatan, Pakuan	PENDAPATAN ASLI DAERAH (PAD)	-	-			300.000.000,00	DINAS PERHUBUNGAN
	2.15.02.2.06.0016	Pengadaan dan Pemasangan Perlengkapan Jalan dalam rangka Manajemen dan Rekayasa Lalu Lintas																		
			Jumlah Perlengkapan Jalan dalam Rangka Manajemen dan Rekayasa Lalu Lintas yang dilaksanakan pengadaan dan Pemasangan				18 Dokumen	6 Dokumen	600.992.255,00	824.064.848,00	1.820.897.486,00	1.219.905.231,00	Kota Bogor, Semua Kecamatan, Semua Kel/Desa	PENDAPATAN ASLI DAERAH (PAD)	-	Pembangunan Infrastruktur berkelanjutan			5.012.000.000,00	DINAS PERHUBUNGAN
	2.15.02.2.06.0017	Penataan Manajemen dan Rekayasa Lalu Lintas untuk Jaringan Jalan Kabupaten/Kota																		
			Jumlah laporan pelaksanaan Penataan Manajemen dan Rekayasa Lalu Lintas Untuk Jaringan Jalan Kabupaten/Provinsi				2 Laporan	2 Laporan	237.940.200,00	237.940.200,00	237.940.200,00	0,00	Kota Bogor, Semua Kecamatan, Semua Kel/Desa	PENDAPATAN ASLI DAERAH (PAD)	-	-			1.050.000.000,00	DINAS PERHUBUNGAN
	2.15.02.2.08	Audit dan Inspeksi Keselamatan LLAJ di Jalan	*Persentase pelaksanaan audit dan inspeksi keselamatan LLAJ di Jalan*				11 Laporan	100 Persen	122.160.000,00	121.568.000,00	120.856.800,00	-1.303.200,00			-	-	Masyarakat Pemilik Kendaraan Wajib Uji		700.000.000,00	DINAS PERHUBUNGAN
	2.15.02.2.08.0003	Pelaksanaan Inspeksi, Audit dan Pemantauan Terminal																		
			Jumlah Laporan Inspeksi, Audit dan Pemantauan Terminal				16 Laporan	11 Laporan	40.880.000,00	40.464.000,00	39.964.000,00	-916.000,00	Kota Bogor, Semua Kecamatan, Semua Kel/Desa	PENDAPATAN ASLI DAERAH (PAD)	-	-			200.000.000,00	DINAS PERHUBUNGAN
	2.15.02.2.08.0009	Pelaksanaan Pengawasan Melalui Uji Petik terhadap Unit Pelaksana Uji Berkala Kendaraan Bermotor Inspeksi, Audit dan Pemantauan Unit Pelaksana Uji Berkala Kendaraan Bermotor																		
			Jumlah laporan Uji Petik terhadap Unit Pelaksana Uji Berkala Kendaraan Bermotor				24 Laporan	11 Laporan	81.280.000,00	81.104.000,00	80.892.800,00	-387.200,00	Kota Bogor, Semua Kecamatan, Semua Kel/Desa	PENDAPATAN ASLI DAERAH (PAD)	-	-			500.000.000,00	DINAS PERHUBUNGAN
	2.15.02.2.09	Penyediaan Angkutan Umum untuk Jasa Angkutan Orang dan/atau Barang Antar Kota dalam 1 (Satu) Daerah Kabupaten/Kota	*Jumlah Angkutan Umum yang dibutuhkan*				2821 Unit 6 Laporan	2821 Unit	58.774.863.437,00	10.562.643.900,00	26.352.224.126,00	-32.422.639.311,00			-	-	Masyarakat Pengguna Layanan		198.425.000.000,00	DINAS PERHUBUNGAN
	2.15.02.2.09.0002	Pengendalian dan Pengawasan Ketersediaan Angkutan Umum untuk Jasa Angkutan Orang dan/atau Barang Antar Kota dalam 1 (Satu) Kabupaten/Kota																		
			Jumlah Laporan Pengendalian dan Pengawasan Ketersediaan Angkutan Umum untuk Jasa Angkutan Orang dan/atau Barang Antar Kota dalam 1 (Satu) Kabupaten/Kota				6 Laporan	6 Laporan	144.539.600,00	110.031.600,00	109.553.200,00	-34.986.400,00	Kota Bogor, Semua Kecamatan, Semua Kel/Desa	PENDAPATAN ASLI DAERAH (PAD)	-	-			300.000.000,00	DINAS PERHUBUNGAN
	2.15.02.2.09.0003	Penyediaan Angkutan Umum untuk Jasa Angkutan Orang dan/atau Barang Antar Kota dalam 1 (Satu) Daerah Kabupaten/Kota																		
			Jumlah Armada Angkutan Umum untuk Jasa Angkutan Orang dan/atau Barang Antar Kota dalam 1 (Satu) Daerah Kabupaten/Kota yang Tersedia				2821 Unit	2821 Unit	58.630.323.837,00	10.452.612.300,00	26.242.670.926,00	-32.387.652.911,00	Kota Bogor, Semua Kecamatan, Semua Kel/Desa	PENDAPATAN ASLI DAERAH (PAD) PBJT-KONSUMSI TENAGA LISTRIK DARI SUMBER LAIN	-	-			198.125.000.000,00	DINAS PERHUBUNGAN
	2.15.02.2.10	Penetapan Kawasan Perkotaan untuk Pelayanan Angkutan Perkotaan yang Melampaui Batas 1 (Satu) Daerah Kabupaten/Kota	*Jumlah Trayek Utama dan Feeder di Kota*				2 Dokumen	33 Trayek	271.499.900,00	144.552.500,00	83.378.000,00	-188.121.900,00			-	-	Masyarakat Pengguna Layanan		1.000.000.000,00	DINAS PERHUBUNGAN
	2.15.02.2.10.0002	Sosialisasi dan Uji Coba Pelaksanaan Kebijakan Penetapan Kawasan Perkotaan untuk Angkutan Perkotaan Kewenangan Kabupaten/Kota																		
			Jumlah Dokumen Sosialisasi dan Uji Coba Pelaksanaan Kebijakan Penetapan Kawasan Perkotaan untuk Angkutan Perkotaan Kewenangan Kabupaten/Kota				2 Dokumen	3 Dokumen	271.499.900,00	144.552.500,00	83.378.000,00	-188.121.900,00	Kota Bogor, Semua Kecamatan, Semua Kel/Desa	PENDAPATAN ASLI DAERAH (PAD)	-	-			1.000.000.000,00	DINAS PERHUBUNGAN
	2.15.02.2.11	Penetapan Rencana Umum Jaringan Trayek Perkotaan dalam 1 (Satu) Daerah Kabupaten/Kota	*Jumlah Dokumen Kebijakan Rencana Umum Jaringan Trayek Perkotaan dalam 1 (Satu) Daerah Kabupaten/Kota*				1 Dokumen	1 Dokumen	144.484.000,00	143.804.000,00	143.804.000,00	-680.000,00			-	-	Masyarakat Pengguna Layanan		163.000.000,00	DINAS PERHUBUNGAN
	2.15.02.2.11.0001	Pelaksanaan Penyusunan Rencana Umum Jaringan Trayek Perkotaan dalam 1 (Satu) Daerah Kabupaten/Kota																		
			Jumlah Dokumen Kebijakan Rencana Umum Jaringan Trayek Perkotaan dalam 1 (Satu) Daerah Kabupaten/Kota				1 Dokumen	1 Dokumen	144.484.000,00	143.804.000,00	143.804.000,00	-680.000,00	Kota Bogor, Bogor Selatan, Pakuan	PENDAPATAN ASLI DAERAH (PAD)	-	-			163.000.000,00	DINAS PERHUBUNGAN
3.	**2.15.05**	**PROGRAM PENGELOLAAN PERKERETAAPIAN**	**Persentase penetapan kebijakan Rencana Induk Perekeretaapian**				**100 Persen**	**100 Persen**	**137.576.900,00**	**136.366.900,00**	**136.366.900,00**	**-137.576.900,00**							**0,00**	
	2.15.05.2.01	Penetapan Rencana Induk Perkeretaapian	*Jumlah Dokumen Perencanaan Kebijakan Rencana Induk Perkeretaapian*				1 Dokumen	1 Dokumen	137.576.900,00	136.366.900,00	136.366.900,00	-1.210.000,00			-	-	Dinas Perhubungan Kota Bogor		0,00	DINAS PERHUBUNGAN
	2.15.05.2.01.0001	Pelaksanaan Penyusunan Rencana Induk Perkeretaapian																		
			Jumlah Dokumen Rencana Induk Perkeretaapian				1 Dokumen	1 Dokumen	137.576.900,00	136.366.900,00	136.366.900,00	-1.210.000,00	Kota Bogor, Bogor Selatan, Pakuan	PENDAPATAN ASLI DAERAH (PAD)	-	-			0,00	DINAS PERHUBUNGAN
		DINAS KOMUNIKASI DAN INFORMATIKA							**23.813.647.049,00**	**24.774.571.988,00**	**34.843.686.402,00**	**11.030.039.353,00**							**55.799.300.000,00**	
	2	**URUSAN PEMERINTAHAN WAJIB YANG TIDAK BERKAITAN DENGAN PELAYANAN DASAR**							**23.813.647.049,00**	**24.774.571.988,00**	**34.843.686.402,00**	**11.030.039.353,00**							**55.799.300.000,00**	
	2.16	**URUSAN PEMERINTAHAN BIDANG KOMUNIKASI DAN INFORMATIKA**							**22.911.929.249,00**	**23.932.726.288,00**	**34.090.653.102,00**	**11.178.723.853,00**							**53.078.300.000,00**	

NO	KODE	URUSAN / BIDANG URUSAN / PROGRAM / KEGIATAN / SUB KEGIATAN	INDIKATOR PROGRAM / KEGIATAN / SUB KEGIATAN	TARGET AKHIR PERIODE RENSTRA OPD	REALISASI CAPAIAN RENJA OPD TAHUN 2023	PRAKIRAAN CAPAIAN TARGET RENJA OPD TAHUN 2024	CAPAIAN KINERJA DAN KERANGKA PENDANAAN										KELOMPOK SASARAN	PRAKIRAAN MAJU RENCANA TAHUN 2026		PERANGKAT DAERAH PENANGGUNG JAWAB
							TARGET 2025		PAGU INDIKATIF (Rp)			Bertambah/Berkurang (10-12)	LOKASI	SUMBER DANA	PRIORITAS			TARGET	PAGU INDIKATIF (Rp)	
							SEBELUM	SESUDAH	RKPD 2025	APBD 2025	RKPD PERUBAHAN 2025				NASIONAL	DAERAH				
1	2	3	4	5	6	7	8	9	10	11	12	13	14	15	16	17	18	19	20	21
1.	**2.16.01**	**PROGRAM PENUNJANG URUSAN PEMERINTAHAN DAERAH KABUPATEN/KOTA**	**Rata-Rata Nilai SKM Aspek Penanganan Pengaduan Rata-Rata Nilai SKM Aspek Pemenuhan kualitas SDM Rata-Rata Nilai SKM Aspek Pemenuhan Persyaratan, Prosedur, Waktu, Tarif, dan Standar Layanan Transparansi pengelolaan keuangan daerah Persentase realisasi anggaran terhadap DPA Persentase realisasi rencana tindak pengendalian resiko di lingkungan perangkat daerah Nilai Sakip Aspek Pelaporan Kinerja di lingkup Perangkat Daerah Nilai Sakip Aspek Evaluasi Internal di lingkup Perangkat Daerah Nilai Sakip Aspek Pengukuran Kinerja di lingkup Perangkat Daerah Nilai Sakip Aspek Perencanaan Kinerja di lingkup Perangkat Daerah Rata-Rata Nilai SKM Aspek Pemenuhan Sarana dan Prasarana**				**100 11,65 22,5 27,57 27 94 95 persen Nilai Nilai Nilai Nilai persen persen**	**85,50 87,00 89,70 94 95 100 11,75 23,00 27,00 27,60 79,50 Nilai Nilai Nilai % % % Nilai Nilai Nilai Nilai Nilai**	**16.005.851.327,00**	**16.173.630.088,00**	**18.241.639.576,00**	**7.679.148.673,00**							**23.685.000.000,00**	
	2.16.01.2.01	Perencanaan, Penganggaran, dan Evaluasi Kinerja Perangkat Daerah	*Nilai Akuntabilitas Kinerja Instansi Pemerintah Lingkup Perangkat Daerah Persentase realisasi anggaran kegiatan di lingkup perangkat daerah Persentase realisasi fisik kegiatan di lingkup perangkat daerah*				95 % A Nilai	95 % A Nilai	8.392.800,00	6.763.900,00	5.969.700,00	-2.423.100,00			Melanjutkan Pengembangan Infrastruktur dan Meningkatkan Lapangan Kerja yang Berkualitas, Mendorong Kewirausahaan, Mengembangkan Industri Kreatif serta Mengembangkan Agromaritim Industri di Sentra Produksi Melalui Peran Aktif Koperasi	Penguatan Tata Kelola Pelayanan Publik	ASN Diskominfo Kota Bogor		65.000.000,00	DINAS KOMUNIKASI DAN INFORMATIKA
	2.16.01.2.01.0001	Penyusunan Dokumen Perencanaan Perangkat Daerah																		
			Jumlah Dokumen Perencanaan Perangkat Daerah				9 Dokumen	9 Dokumen	8.392.800,00	6.763.900,00	5.969.700,00	-2.423.100,00	Kota Bogor, Semua Kecamatan, Semua Kel/Desa	PENDAPATAN ASLI DAERAH (PAD)	Melanjutkan Pengembangan Infrastruktur dan Meningkatkan Lapangan Kerja yang Berkualitas, Mendorong Kewirausahaan, Mengembangkan Industri Kreatif serta Mengembangkan Agromaritim Industri di Sentra Produksi Melalui Peran Aktif Koperasi	Penguatan Tata Kelola Pelayanan Publik			65.000.000,00	DINAS KOMUNIKASI DAN INFORMATIKA
	2.16.01.2.02	Administrasi Keuangan Perangkat Daerah	*Jumlah Dokumen Administrasi Keuangan Perangkat Daerah*				1 Dokumen	1 Dokumen	12.557.744.983,00	12.604.028.944,00	13.094.045.889,00	536.300.906,00			Melanjutkan Pengembangan Infrastruktur dan Meningkatkan Lapangan Kerja yang Berkualitas, Mendorong Kewirausahaan, Mengembangkan Industri Kreatif serta Mengembangkan Agromaritim Industri di Sentra Produksi Melalui Peran Aktif Koperasi	Penguatan Tata Kelola Pelayanan Publik	ASN Diskominfo Kota Bogor		15.370.000.000,00	DINAS KOMUNIKASI DAN INFORMATIKA
	2.16.01.2.02.0001	Penyediaan Gaji dan Tunjangan ASN																		
			Jumlah Orang yang Menerima Gaji dan Tunjangan ASN				60 Orang/bulan	60 Orang/bulan	12.490.891.783,00	12.537.735.144,00	13.027.932.589,00	537.040.806,00	Kota Bogor, Semua Kecamatan, Semua Kel/Desa	PENDAPATAN ASLI DAERAH (PAD) DANA ALOKASI UMUM (DAU)	Melanjutkan Pengembangan Infrastruktur dan Meningkatkan Lapangan Kerja yang Berkualitas, Mendorong Kewirausahaan, Mengembangkan Industri Kreatif serta Mengembangkan Agromaritim Industri di Sentra Produksi Melalui Peran Aktif Koperasi	Penguatan Tata Kelola Pelayanan Publik			15.300.000.000,00	DINAS KOMUNIKASI DAN INFORMATIKA
	2.16.01.2.02.0007	Koordinasi dan Penyusunan Laporan Keuangan Bulanan/ Triwulanan/ Semesteran SKPD																		
			Jumlah Laporan Keuangan Bulanan/ Triwulanan/ Semesteran SKPD dan Laporan Koordinasi Penyusunan Laporan Keuangan Bulanan/Triwulanan/Semesteran SKPD				12 Laporan	12 Laporan	66.853.200,00	66.293.800,00	66.113.300,00	-739.900,00	Kota Bogor, Semua Kecamatan, Semua Kel/Desa	PENDAPATAN ASLI DAERAH (PAD)	Melanjutkan Pengembangan Infrastruktur dan Meningkatkan Lapangan Kerja yang Berkualitas, Mendorong Kewirausahaan, Mengembangkan Industri Kreatif serta Mengembangkan Agromaritim Industri di Sentra Produksi Melalui Peran Aktif Koperasi	Penguatan Tata Kelola Pelayanan Publik			70.000.000,00	DINAS KOMUNIKASI DAN INFORMATIKA
	2.16.01.2.06	Administrasi Umum Perangkat Daerah	*Jumlah Dokumen Administrasi Umum Perangkat Daerah*				1 Dokumen	1 Dokumen	334.543.694,00	526.148.300,00	812.340.700,00	477.797.006,00			Melanjutkan Pengembangan Infrastruktur dan Meningkatkan Lapangan Kerja yang Berkualitas, Mendorong Kewirausahaan, Mengembangkan Industri Kreatif serta Mengembangkan Agromaritim Industri di Sentra Produksi Melalui Peran Aktif Koperasi	Penguatan Tata Kelola Pelayanan Publik	ASN Diskominfo Kota Bogor		1.375.000.000,00	DINAS KOMUNIKASI DAN INFORMATIKA
	2.16.01.2.06.0001	Penyediaan Komponen Instalasi Listrik/Penerangan Bangunan Kantor																		

NO	KODE	URUSAN / BIDANG URUSAN / PROGRAM / KEGIATAN / SUB KEGIATAN	INDIKATOR PROGRAM / KEGIATAN / SUB KEGIATAN	TARGET AKHIR PERIODE RENSTRA OPD	REALISASI CAPAIAN RENJA OPD TAHUN 2023	PRAKIRAAN CAPAIAN TARGET RENJA OPD TAHUN 2024	CAPAIAN KINERJA DAN KERANGKA PENDANAAN										KELOMPOK SASARAN	PRAKIRAAN MAJU RENCANA TAHUN 2026		PERANGKAT DAERAH PENANGGUNG JAWAB
							TARGET 2025		PAGU INDIKATIF (Rp)			Bertambah/Berkurang (10-12)	LOKASI	SUMBER DANA	PRIORITAS			TARGET	PAGU INDIKATIF (Rp)	
							SEBELUM	SESUDAH	RKPD 2025	APBD 2025	RKPD PERUBAHAN 2025				NASIONAL	DAERAH				
1	2	3	4	5	6	7	8	9	10	11	12	13	14	15	16	17	18	19	20	21
			Jumlah Paket Komponen Instalasi Listrik/Penerangan Bangunan Kantor yang Disediakan				1 Paket	1 Paket	6.117.600,00	6.117.600,00	6.117.600,00	0,00	Kota Bogor, Semua Kecamatan, Semua Kel/Desa	PENDAPATAN ASLI DAERAH (PAD)	Melanjutkan Pengembangan Infrastruktur dan Meningkatkan Lapangan Kerja yang Berkualitas, Mendorong Kewirausahaan, Mengembangkan Industri Kreatif serta Mengembangkan Agromaritim Industri di Sentra Produksi Melalui Peran Aktif Koperasi	Penguatan Tata Kelola Pelayanan Publik			25.000.000,00	DINAS KOMUNIKASI DAN INFORMATIKA
	2.16.01.2.06.0002	Penyediaan Peralatan dan Perlengkapan Kantor																		
			Jumlah Paket Peralatan dan Perlengkapan Kantor yang Disediakan				5 Paket	5 Paket	105.000.000,00	329.803.000,00	324.590.800,00	219.590.800,00	Kota Bogor, Semua Kecamatan, Semua Kel/Desa	PENDAPATAN ASLI DAERAH (PAD)	Melanjutkan Pengembangan Infrastruktur dan Meningkatkan Lapangan Kerja yang Berkualitas, Mendorong Kewirausahaan, Mengembangkan Industri Kreatif serta Mengembangkan Agromaritim Industri di Sentra Produksi Melalui Peran Aktif Koperasi	Penguatan Tata Kelola Pelayanan Publik			300.000.000,00	DINAS KOMUNIKASI DAN INFORMATIKA
	2.16.01.2.06.0005	Penyediaan Barang Cetakan dan Penggandaan																		
			Jumlah Paket Barang Cetakan dan Penggandaan yang Disediakan				1 Paket	1 Paket	15.711.094,00	14.447.700,00	7.401.300,00	-8.309.794,00	Kota Bogor, Semua Kecamatan, Semua Kel/Desa	PENDAPATAN ASLI DAERAH (PAD)	Melanjutkan Pengembangan Infrastruktur dan Meningkatkan Lapangan Kerja yang Berkualitas, Mendorong Kewirausahaan, Mengembangkan Industri Kreatif serta Mengembangkan Agromaritim Industri di Sentra Produksi Melalui Peran Aktif Koperasi	Penguatan Tata Kelola Pelayanan Publik			50.000.000,00	DINAS KOMUNIKASI DAN INFORMATIKA
	2.16.01.2.06.0009	Penyelenggaraan Rapat Koordinasi dan Konsultasi SKPD																		
			Jumlah Laporan Penyelenggaraan Rapat Koordinasi dan Konsultasi SKPD				1 Laporan	1 Laporan	207.715.000,00	175.780.000,00	474.231.000,00	266.516.000,00	Kota Bogor, Semua Kecamatan, Semua Kel/Desa	PENDAPATAN ASLI DAERAH (PAD)	Melanjutkan Pengembangan Infrastruktur dan Meningkatkan Lapangan Kerja yang Berkualitas, Mendorong Kewirausahaan, Mengembangkan Industri Kreatif serta Mengembangkan Agromaritim Industri di Sentra Produksi Melalui Peran Aktif Koperasi	Penguatan Tata Kelola Pelayanan Publik			1.000.000.000,00	DINAS KOMUNIKASI DAN INFORMATIKA
	2.16.01.2.07	Pengadaan Barang Milik Daerah Penunjang Urusan Pemerintah Daerah	*Jumlah Dokumen Pengadaan Barang Milik Daerah Penunjang Urusan Pemerintah Daerah*				-	1 Dokumen	0,00	0,00	1.433.563.527,00	1.433.563.527,00			Melanjutkan Pengembangan Infrastruktur dan Meningkatkan Lapangan Kerja yang Berkualitas, Mendorong Kewirausahaan, Mengembangkan Industri Kreatif serta Mengembangkan Agromaritim Industri di Sentra Produksi Melalui Peran Aktif Koperasi	Penguatan Tata Kelola Pelayanan Publik	ASN dan Stakeholder Diskominfo		3.710.000.000,00	DINAS KOMUNIKASI DAN INFORMATIKA
	2.16.01.2.07.0006	Pengadaan Peralatan dan Mesin Lainnya																		
			Jumlah Unit Peralatan dan Mesin Lainnya yang Disediakan				-	89 Unit	0,00	0,00	1.211.250.800,00	1.211.250.800,00	Kota Bogor, Semua Kecamatan, Semua Kel/Desa	PENDAPATAN ASLI DAERAH (PAD)	Melanjutkan Pengembangan Infrastruktur dan Meningkatkan Lapangan Kerja yang Berkualitas, Mendorong Kewirausahaan, Mengembangkan Industri Kreatif serta Mengembangkan Agromaritim Industri di Sentra Produksi Melalui Peran Aktif Koperasi	Penguatan Tata Kelola Pelayanan Publik			3.410.000.000,00	DINAS KOMUNIKASI DAN INFORMATIKA
	2.16.01.2.07.0010	Pengadaan Sarana dan Prasarana Gedung Kantor atau Bangunan Lainnya																		
			Jumlah Unit Sarana dan Prasarana Gedung Kantor atau Bangunan Lainnya yang Disediakan				-	76 Unit	0,00	0,00	222.312.727,00	222.312.727,00	Kota Bogor, Semua Kecamatan, Semua Kel/Desa	PENDAPATAN ASLI DAERAH (PAD)	Melanjutkan Pengembangan Infrastruktur dan Meningkatkan Lapangan Kerja yang Berkualitas, Mendorong Kewirausahaan, Mengembangkan Industri Kreatif serta Mengembangkan Agromaritim Industri di Sentra Produksi Melalui Peran Aktif Koperasi	Penguatan Tata Kelola Pelayanan Publik			300.000.000,00	DINAS KOMUNIKASI DAN INFORMATIKA
	2.16.01.2.08	Penyediaan Jasa Penunjang Urusan Pemerintahan Daerah	*Jumlah Dokumen Penyediaan Jasa Penunjang Urusan Pemerintahan Daerah*				1 Dokumen	1 Dokumen	2.721.127.032,00	2.721.127.032,00	2.575.267.950,00	-145.859.082,00			Melanjutkan Pengembangan Infrastruktur dan Meningkatkan Lapangan Kerja yang Berkualitas, Mendorong Kewirausahaan, Mengembangkan Industri Kreatif serta Mengembangkan Agromaritim Industri di Sentra Produksi Melalui Peran Aktif Koperasi	Penguatan Tata Kelola Pelayanan Publik	ASN Diskominfo Kota Bogor		2.650.000.000,00	DINAS KOMUNIKASI DAN INFORMATIKA
	2.16.01.2.08.0002	Penyediaan Jasa Komunikasi, Sumber Daya Air dan Listrik																		

NO	KODE	URUSAN / BIDANG URUSAN / PROGRAM / KEGIATAN / SUB KEGIATAN	INDIKATOR PROGRAM / KEGIATAN / SUB KEGIATAN	TARGET AKHIR PERIODE RENSTRA OPD	REALISASI CAPAIAN RENJA OPD TAHUN 2023	PRAKIRAAN CAPAIAN TARGET RENJA OPD TAHUN 2024	CAPAIAN KINERJA DAN KERANGKA PENDANAAN										KELOMPOK SASARAN	PRAKIRAAN MAJU RENCANA TAHUN 2026		PERANGKAT DAERAH PENANGGUNG JAWAB
							TARGET 2025		PAGU INDIKATIF (Rp)			Bertambah/Berkurang (10-12)	LOKASI	SUMBER DANA	PRIORITAS			TARGET	PAGU INDIKATIF (Rp)	
							SEBELUM	SESUDAH	RKPD 2025	APBD 2025	RKPD PERUBAHAN 2025				NASIONAL	DAERAH				
1	2	3	4	5	6	7	8	9	10	11	12	13	14	15	16	17	18	19	20	21
			Jumlah Laporan Penyediaan Jasa Komunikasi, Sumber Daya Air dan Listrik yang Disediakan				1 Laporan	1 Laporan	9.000.000,00	9.000.000,00	4.800.058,00	-4.199.942,00	Kota Bogor, Semua Kecamatan, Semua Kel/Desa	DANA ALOKASI UMUM (DAU)	Melanjutkan Pengembangan Infrastruktur dan Meningkatkan Lapangan Kerja yang Berkualitas, Mendorong Kewirausahaan, Mengembangkan Industri Kreatif serta Mengembangkan Agromaritim Industri di Sentra Produksi Melalui Peran Aktif Koperasi	Penguatan Tata Kelola Pelayanan Publik			10.000.000,00	DINAS KOMUNIKASI DAN INFORMATIKA
	2.16.01.2.08.0004	Penyediaan Jasa Pelayanan Umum Kantor																		
			Jumlah Laporan Penyediaan Jasa Pelayanan Umum Kantor yang Disediakan				1 Laporan	1 Laporan	2.712.127.032,00	2.712.127.032,00	2.570.467.892,00	-141.659.140,00	Kota Bogor, Semua Kecamatan, Semua Kel/Desa	DANA ALOKASI UMUM (DAU)	Melanjutkan Pengembangan Infrastruktur dan Meningkatkan Lapangan Kerja yang Berkualitas, Mendorong Kewirausahaan, Mengembangkan Industri Kreatif serta Mengembangkan Agromaritim Industri di Sentra Produksi Melalui Peran Aktif Koperasi	Penguatan Tata Kelola Pelayanan Publik			2.640.000.000,00	DINAS KOMUNIKASI DAN INFORMATIKA
	2.16.01.2.09	Pemeliharaan Barang Milik Daerah Penunjang Urusan Pemerintahan Daerah	*Jumlah Dokumen Pemeliharaan Barang Milik Daerah Penunjang Urusan Pemerintahan Daerah*				2 Dokumen	2 Dokumen	384.042.818,00	315.561.912,00	320.451.810,00	-63.591.008,00			Melanjutkan Pengembangan Infrastruktur dan Meningkatkan Lapangan Kerja yang Berkualitas, Mendorong Kewirausahaan, Mengembangkan Industri Kreatif serta Mengembangkan Agromaritim Industri di Sentra Produksi Melalui Peran Aktif Koperasi	Penguatan Tata Kelola Pelayanan Publik	ASN Diskominfo Kota Bogor		515.000.000,00	DINAS KOMUNIKASI DAN INFORMATIKA
	2.16.01.2.09.0001	Penyediaan Jasa Pemeliharaan, Biaya Pemeliharaan, dan Pajak Kendaraan Perorangan Dinas atau Kendaraan Dinas Jabatan																		
			Jumlah Kendaraan Perorangan Dinas atau Kendaraan Dinas Jabatan yang Dipelihara dan dibayarkan Pajaknya				13 Unit	13 Unit	233.442.886,00	212.982.886,00	217.872.784,00	-15.570.102,00	Kota Bogor, Semua Kecamatan, Semua Kel/Desa	PENDAPATAN ASLI DAERAH (PAD)	Melanjutkan Pengembangan Infrastruktur dan Meningkatkan Lapangan Kerja yang Berkualitas, Mendorong Kewirausahaan, Mengembangkan Industri Kreatif serta Mengembangkan Agromaritim Industri di Sentra Produksi Melalui Peran Aktif Koperasi	Penguatan Tata Kelola Pelayanan Publik			430.000.000,00	DINAS KOMUNIKASI DAN INFORMATIKA
	2.16.01.2.09.0006	Pemeliharaan Peralatan dan Mesin Lainnya																		
			Jumlah Peralatan dan Mesin Lainnya yang Dipelihara				150 Unit	150 Unit	150.599.932,00	102.579.026,00	102.579.026,00	-48.020.906,00	Kota Bogor, Semua Kecamatan, Semua Kel/Desa	PENDAPATAN ASLI DAERAH (PAD)	Melanjutkan Pengembangan Infrastruktur dan Meningkatkan Lapangan Kerja yang Berkualitas, Mendorong Kewirausahaan, Mengembangkan Industri Kreatif serta Mengembangkan Agromaritim Industri di Sentra Produksi Melalui Peran Aktif Koperasi	Penguatan Tata Kelola Pelayanan Publik			85.000.000,00	DINAS KOMUNIKASI DAN INFORMATIKA
2.	**2.16.02**	**PROGRAM PENGELOLAAN INFORMASI DAN KOMUNIKASI PUBLIK**	**Persentase Pengaduan Masyarakat yang ditindaklanjuti oleh Perangkat Daerah Persentase terselenggaranya Penyebarluasan Informasi**				**80 93 Persentase Persentase**	**93 80 Persentase Persentase**	**2.638.671.810,00**	**3.570.557.180,00**	**4.492.923.316,00**	**2.859.328.190,00**							**5.498.000.000,00**	
	2.16.02.2.01	Pengelolaan Informasi dan Komunikasi Publik Pemerintah Daerah Kabupaten/Kota	*Jumlah Kemitraan Media Cetak, Online, Radio dan TV* *Persentase komunitas masyarakat/ mitra strategis pemerintah kota yang menyebarkan informasi dan kebijakan pemerintah dan pemerintah kota* *Persentase PD yang aktif menyebarluaskan informasi melalui media internal, media sosial dan website* *Persentase pengaduan masyarakat yang ditindaklanjuti oleh PD* *Persentase PPID PD yang aktif* *Tingkat Tindak Lanjut Pengaduan Masyarakat*				100 % 500 Tayang 90 % 93 % 94 %	100 % 500 Tayang 90 % 93 % 94 %	2.638.671.810,00	3.570.557.180,00	4.492.923.316,00	1.854.251.506,00			Melanjutkan Pengembangan Infrastruktur dan Meningkatkan Lapangan Kerja yang Berkualitas, Mendorong Kewirausahaan, Mengembangkan Industri Kreatif serta Mengembangkan Agromaritim Industri di Sentra Produksi Melalui Peran Aktif Koperasi	Penguatan Tata Kelola Pelayanan Publik	Perangkat Daerah dan Masyarakat Kota Bogor		5.498.000.000,00	DINAS KOMUNIKASI DAN INFORMATIKA
	2.16.02.2.01.0019	Monitoring Informasi Kebijakan, Opini, dan Aspirasi Publik																		
			Jumlah rekomendasi komunikasi terhadap isu publik yang berkembang dan usulan agenda komunikasi prioritas Pemerintah Daerah				1 Rekomendasi	1 Rekomendasi	224.817.400,00	310.096.000,00	305.808.700,00	80.991.300,00	Kota Bogor, Semua Kecamatan, Semua Kel/Desa	PENDAPATAN ASLI DAERAH (PAD)	Melanjutkan Pengembangan Infrastruktur dan Meningkatkan Lapangan Kerja yang Berkualitas, Mendorong Kewirausahaan, Mengembangkan Industri Kreatif serta Mengembangkan Agromaritim Industri di Sentra Produksi Melalui Peran Aktif Koperasi	Penguatan Tata Kelola Pelayanan Publik			635.000.000,00	DINAS KOMUNIKASI DAN INFORMATIKA
	2.16.02.2.01.0021	Pengelolaan Media Komunikasi Publik																		

NO	KODE	URUSAN / BIDANG URUSAN / PROGRAM / KEGIATAN / SUB KEGIATAN	INDIKATOR PROGRAM / KEGIATAN / SUB KEGIATAN	TARGET AKHIR PERIODE RENSTRA OPD	REALISASI CAPAIAN RENJA OPD TAHUN 2023	PRAKIRAAN CAPAIAN TARGET RENJA OPD TAHUN 2024	CAPAIAN KINERJA DAN KERANGKA PENDANAAN										KELOMPOK SASARAN	PRAKIRAAN MAJU RENCANA TAHUN 2026		PERANGKAT DAERAH PENANGGUNG JAWAB
							TARGET 2025		PAGU INDIKATIF (Rp)			Bertambah/Berkurang (10-12)	LOKASI	SUMBER DANA	PRIORITAS			TARGET	PAGU INDIKATIF (Rp)	
							SEBELUM	SESUDAH	RKPD 2025	APBD 2025	RKPD PERUBAHAN 2025				NASIONAL	DAERAH				
1	2	3	4	5	6	7	8	9	10	11	12	13	14	15	16	17	18	19	20	21
			Jumlah media komunikasi publik milik pemerintah daerah yang dikelola maupun pemanfaatan media berbayar sesuai kriteria/juknis				8 Media	8 Media	1.816.676.010,00	2.663.972.480,00	3.591.059.116,00	1.774.383.106,00	Kota Bogor, Semua Kecamatan, Semua Kel/Desa	PENDAPATAN ASLI DAERAH (PAD)	Melanjutkan Pengembangan Infrastruktur dan Meningkatkan Lapangan Kerja yang Berkualitas, Mendorong Kewirausahaan, Mengembangkan Industri Kreatif serta Mengembangkan Agromaritim Industri di Sentra Produksi Melalui Peran Aktif Koperasi	Penguatan Tata Kelola Pelayanan Publik			3.463.000.000,00	DINAS KOMUNIKASI DAN INFORMATIKA
	2.16.02.2.01.0022	Penyusunan Strategi Komunikasi Publik																		
			Jumlah Strategi Komunikasi Publik yang disusun				1 Dokumen	1 Dokumen	430.377.500,00	429.760.000,00	429.579.500,00	-798.000,00	Kota Bogor, Semua Kecamatan, Semua Kel/Desa	PENDAPATAN ASLI DAERAH (PAD)	Melanjutkan Pengembangan Infrastruktur dan Meningkatkan Lapangan Kerja yang Berkualitas, Mendorong Kewirausahaan, Mengembangkan Industri Kreatif serta Mengembangkan Agromaritim Industri di Sentra Produksi Melalui Peran Aktif Koperasi	Penguatan Tata Kelola Pelayanan Publik			800.000.000,00	DINAS KOMUNIKASI DAN INFORMATIKA
	2.16.02.2.01.0023	Penyusunan Konten																		
			Jumlah Konten Informasi Publik				4 Konten	4 Konten	166.800.900,00	166.728.700,00	166.476.000,00	-324.900,00	Kota Bogor, Semua Kecamatan, Semua Kel/Desa	PENDAPATAN ASLI DAERAH (PAD)	Melanjutkan Pengembangan Infrastruktur dan Meningkatkan Lapangan Kerja yang Berkualitas, Mendorong Kewirausahaan, Mengembangkan Industri Kreatif serta Mengembangkan Agromaritim Industri di Sentra Produksi Melalui Peran Aktif Koperasi	Penguatan Tata Kelola Pelayanan Publik			600.000.000,00	DINAS KOMUNIKASI DAN INFORMATIKA
3.	**2.16.03**	**PROGRAM PENGELOLAAN APLIKASI INFORMATIKA**	**Nilai Evaluasi Implementasi Program Kota Cerdas Nilai Aspek Teknologi Informasi dan Komunikasi pada Penilaian SPBE Nilai Aspek Penerapan Manajemen SPBE Nilai Aspek Perencaan Strategis SPBE Nilai Aspek Kebijakan Internal Tata Kelola SPBE**				**2,88 3,00 3,46 3,50 3,70 Indeks Indeks Indeks Indeks Indeks**	**3,57 3,75 3,88 4,00 4,10 Indeks Indeks Indeks Indeks Indeks**	**4.267.406.112,00**	**4.188.539.020,00**	**11.356.090.210,00**	**19.627.893.888,00**						**23.895.300.000,00**	
	2.16.03.2.01	Pengelolaan Nama Domain yang Telah Ditetapkan oleh Pemerintah Pusat dan Sub Domain di Lingkup Pemerintah Daerah Kabupaten/Kota	*Persentase Pengelolaan Domain*				100 %	100 %	67.188.400,00	67.152.300,00	66.142.300,00	-1.046.100,00			Melanjutkan Pengembangan Infrastruktur dan Meningkatkan Lapangan Kerja yang Berkualitas, Mendorong Kewirausahaan, Mengembangkan Industri Kreatif serta Mengembangkan Agromaritim Industri di Sentra Produksi Melalui Peran Aktif Koperasi	Penguatan Tata Kelola Pelayanan Publik	Perangkat Daerah Kota Bogor		550.000.000,00	DINAS KOMUNIKASI DAN INFORMATIKA
	2.16.03.2.01.0004	Pengelolaan Nama Domain dan Sub Domain Penyelenggaraan Pemerintah Daerah dan Pengelolaan Nama Domain Pemerintah Desa																		
			Jumlah Dokumen Pengelolaan Nama Domain dan Sub Domain Pemerintah Daerah serta Domain Pemerintah Desa				1 Dokumen	1 Dokumen	67.188.400,00	67.152.300,00	66.142.300,00	-1.046.100,00	Kota Bogor, Semua Kecamatan, Semua Kel/Desa	PENDAPATAN ASLI DAERAH (PAD)	Melanjutkan Pengembangan Infrastruktur dan Meningkatkan Lapangan Kerja yang Berkualitas, Mendorong Kewirausahaan, Mengembangkan Industri Kreatif serta Mengembangkan Agromaritim Industri di Sentra Produksi Melalui Peran Aktif Koperasi	Penguatan Tata Kelola Pelayanan Publik			550.000.000,00	DINAS KOMUNIKASI DAN INFORMATIKA

NO	KODE	URUSAN / BIDANG URUSAN / PROGRAM / KEGIATAN / SUB KEGIATAN	INDIKATOR PROGRAM / KEGIATAN / SUB KEGIATAN	TARGET AKHIR PERIODE RENSTRA OPD	REALISASI CAPAIAN RENJA OPD TAHUN 2023	PRAKIRAAN CAPAIAN TARGET RENJA OPD TAHUN 2024	CAPAIAN KINERJA DAN KERANGKA PENDANAAN										KELOMPOK SASARAN	PRAKIRAAN MAJU RENCANA TAHUN 2026		PERANGKAT DAERAH PENANGGUNG JAWAB
							TARGET 2025		PAGU INDIKATIF (Rp)			Bertambah/Berkurang (10-12)	LOKASI	SUMBER DANA	PRIORITAS			TARGET	PAGU INDIKATIF (Rp)	
							SEBELUM	SESUDAH	RKPD 2025	APBD 2025	RKPD PERUBAHAN 2025				NASIONAL	DAERAH				
1	2	3	4	5	6	7	8	9	10	11	12	13	14	15	16	17	18	19	20	21
	2.16.03.2.02	Pengelolaan E-government di Lingkup Pemerintah Daerah Kabupaten/Kota	*Penyelenggaraan Evaluasi Kota Cerdas* *Penyelenggaraan Evaluasi SPBE* *Tingkat Kematangan Arsitektur SPBE Instansi Pusat/Pemerintah Daerah* *Tingkat Kematangan Audit Aplikasi SPBE* *Tingkat Kematangan Audit Infrastruktur* *Tingkat Kematangan Kebijakan Internal terkait Audit TIK* *Tingkat Kematangan Kebijakan Internal terkait Layanan Pusat Data* *Tingkat Kematangan Kebijakan Internal terkait Pembangunan Aplikasi SPBE* *Tingkat Kematangan Kebijakan Internal terkait Penggunaan Sistem Penghubung Layanan Instansi Pusat/Pemerintah Daerah* *Tingkat Kematangan Kebijakan Internal terkait Tim Koordinasi SPBE Instansi Pusat/Pemerintah Daerah* *Tingkat Kematangan Layanan Jaringan Intra Instansi Pusat/Pemerintah Daerah* *Tingkat Kematangan Layanan Pusat Data* *Tingkat Kematangan Pembangunan Aplikasi SPBE* *Tingkat Kematangan Penerapan Manajemen Data* *Tingkat Kematangan Penerapan Manajemen Layanan SPBE* *Tingkat Kematangan Penerapan Manajemen Risiko SPBE* *Tingkat Kematangan Penggunaan Sistem Penghubung Layanan Instansi Pusat/Pemerintah Daerah* *Tingkat Kematangan Peta Rencana SPBE Instansi Pusat/Pemerintah Daerah*				2 Dokumen 2 Level 3,46 Indeks 3 Level 4 Level	2 Dokumen 2 Level 3,46 Indeks 3 Level 4 Level	4.200.217.712,00	4.121.386.720,00	11.289.947.910,00	7.089.730.198,00			Melanjutkan Pengembangan Infrastruktur dan Meningkatkan Lapangan Kerja yang Berkualitas, Mendorong Kewirausahaan, Mengembangkan Industri Kreatif serta Mengembangkan Agromaritim Industri di Sentra Produksi Melalui Peran Aktif Koperasi	Penguatan Tata Kelola Pelayanan Publik	Perangkat Daerah dan Masyarakat Kota Bogor		23.345.300.000,00	DINAS KOMUNIKASI DAN INFORMATIKA
	2.16.03.2.02.0015	Fasilitasi penyelenggaraan SPBE di lingkungan Pemda																		
			Jumlah laporan hasil fasilitasi penyelenggaraan SPBE di lingkungan Pemda				4 Laporan	4 Laporan	65.194.200,00	65.013.700,00	65.013.700,00	-180.500,00	Kota Bogor, Semua Kecamatan, Semua Kel/Desa	PENDAPATAN ASLI DAERAH (PAD)	Melanjutkan Pengembangan Infrastruktur dan Meningkatkan Lapangan Kerja yang Berkualitas, Mendorong Kewirausahaan, Mengembangkan Industri Kreatif serta Mengembangkan Agromaritim Industri di Sentra Produksi Melalui Peran Aktif Koperasi	Penguatan Tata Kelola Pelayanan Publik			315.000.000,00	DINAS KOMUNIKASI DAN INFORMATIKA
	2.16.03.2.02.0016	Penyelenggaraan pusat kendali Pemerintah Daerah																		
			Jumlah dokumen keterhubungan pusat kendali dengan Pusat Data Nasional				3 Dokumen	3 Dokumen	508.129.250,00	568.119.400,00	4.125.246.890,00	3.617.117.640,00	Kota Bogor, Semua Kecamatan, Semua Kel/Desa	PENDAPATAN ASLI DAERAH (PAD) INSENTIF FISKAL UNTUK PENGHARGAAN KINERJA TAHUN SEBELUMNYA	Melanjutkan Pengembangan Infrastruktur dan Meningkatkan Lapangan Kerja yang Berkualitas, Mendorong Kewirausahaan, Mengembangkan Industri Kreatif serta Mengembangkan Agromaritim Industri di Sentra Produksi Melalui Peran Aktif Koperasi	Penguatan Tata Kelola Pelayanan Publik			2.571.500.000,00	DINAS KOMUNIKASI DAN INFORMATIKA
	2.16.03.2.02.0020	Pembangunan dan/atau Pengembangan Aplikasi Khusus yang sesuai dengan arsitektur dan peta rencana SPBE pemerintah daerah																		
			Jumlah aplikasi khusus yang dibangun dan/atau dikembangkan sesuai arsitektur dan peta rencana SPBE pemerintah daerah				15 Aplikasi	1 Aplikasi	296.842.500,00	296.007.700,00	219.899.400,00	-76.943.100,00	Kota Bogor, Semua Kecamatan, Semua Kel/Desa	PENDAPATAN ASLI DAERAH (PAD)	Melanjutkan Pengembangan Infrastruktur dan Meningkatkan Lapangan Kerja yang Berkualitas, Mendorong Kewirausahaan, Mengembangkan Industri Kreatif serta Mengembangkan Agromaritim Industri di Sentra Produksi Melalui Peran Aktif Koperasi	Penguatan Tata Kelola Pelayanan Publik			1.449.800.000,00	DINAS KOMUNIKASI DAN INFORMATIKA
	2.16.03.2.02.0024	Penyelenggaraan Jaringan Intra Pemerintah Daerah Kab/Kota																		
			Jumlah perangkat daerah di pemerintah Kab/Kota yang terhubung dengan Jaringan Intra Pemerintah Daerah Kab/Kota				36 Perangkat Daerah	35 Perangkat Daerah	754.518.362,00	616.748.620,00	4.297.190.620,00	3.542.672.258,00	Kota Bogor, Semua Kecamatan, Semua Kel/Desa	PENDAPATAN ASLI DAERAH (PAD)	Melanjutkan Pengembangan Infrastruktur dan Meningkatkan Lapangan Kerja yang Berkualitas, Mendorong Kewirausahaan, Mengembangkan Industri Kreatif serta Mengembangkan Agromaritim Industri di Sentra Produksi Melalui Peran Aktif Koperasi	Penguatan Tata Kelola Pelayanan Publik			7.009.000.000,00	DINAS KOMUNIKASI DAN INFORMATIKA
	2.16.03.2.02.0030	Penyediaan Akses Internet untuk Perangkat Daerah dalam rangka penyelenggaraan SPBE																		

NO	KODE	URUSAN / BIDANG URUSAN / PROGRAM / KEGIATAN / SUB KEGIATAN	INDIKATOR PROGRAM / KEGIATAN / SUB KEGIATAN	TARGET AKHIR PERIODE RENSTRA OPD	REALISASI CAPAIAN RENJA OPD TAHUN 2023	PRAKIRAAN CAPAIAN TARGET RENJA OPD TAHUN 2024	CAPAIAN KINERJA DAN KERANGKA PENDANAAN										KELOMPOK SASARAN	PRAKIRAAN MAJU RENCANA TAHUN 2026		PERANGKAT DAERAH PENANGGUNG JAWAB
							TARGET 2025		PAGU INDIKATIF (Rp)			Bertambah/Berkurang (10-12)	LOKASI	SUMBER DANA	PRIORITAS			TARGET	PAGU INDIKATIF (Rp)	
							SEBELUM	SESUDAH	RKPD 2025	APBD 2025	RKPD PERUBAHAN 2025				NASIONAL	DAERAH				
1	2	3	4	5	6	7	8	9	10	11	12	13	14	15	16	17	18	19	20	21
			Jumlah Perangkat Daerah yang memanfaatkan akses internet yang disediakan oleh Dinas				36 Perangkat Daerah	35 Perangkat Daerah	2.575.533.400,00	2.575.497.300,00	2.582.597.300,00	7.063.900,00	Kota Bogor, Semua Kecamatan, Semua Kel/Desa	PENDAPATAN ASLI DAERAH (PAD)	Melanjutkan Pengembangan Infrastruktur dan Meningkatkan Lapangan Kerja yang Berkualitas, Mendorong Kewirausahaan, Mengembangkan Industri Kreatif serta Mengembangkan Agromaritim Industri di Sentra Produksi Melalui Peran Aktif Koperasi	Penguatan Tata Kelola Pelayanan Publik			12.000.000.000,00	DINAS KOMUNIKASI DAN INFORMATIKA
	2.20	**URUSAN PEMERINTAHAN BIDANG STATISTIK**							**276.565.900,00**	**216.874.500,00**	**130.150.900,00**	**-146.415.000,00**							**1.180.000.000,00**	
1.	**2.20.02**	**PROGRAM PENYELENGGARAAN STATISTIK SEKTORAL**	**Indeks Statistik Nasional Indeks Kualitas Data Indeks Prinsip Satu Data Indonesia Indeks Kelembagaan Indeks Proses Bisnis Statistik**				**2,22 2,66 2,75 2,85 3,00 Indeks Indeks Indeks Indeks Indeks**	**2,22 2,66 2,75 2,85 3,00 Indeks Indeks Indeks Indeks Indeks**	**276.565.900,00**	**216.874.500,00**	**130.150.900,00**	**903.434.100,00**							**1.180.000.000,00**	
	2.20.02.2.01	Penyelenggaraan Statistik Sektoral di Lingkup Daerah Kabupaten/Kota	*Indeks Aksesibilitas Indeks Aktualisasi dan Ketepatan Waktu Indeks Akurasi Indeks Interoperabilitas Data Indeks Keterbandingan dan Konsistensi Indeks Kode Referensi dan/atau Data Induk Indeks Metadata Statistik Indeks Pemanfaatan Data Statistik Indeks Pemeriksaan Data Indeks Pengelolaan Kegiatan Statistik Indeks Pengorganisasian Statistik Indeks Penguatan SSN Berkelanjutan Indeks Pengumpulan Data Indeks Penyebarluasan Data Indeks Perencanaan Data Indeks Profesionalitas Indeks Relevansi Indeks SDM yang Memadai dan Kapabel Indeks Standar Data Statistik*				1,99 Indeks 2,00 Indeks 2,33 Indeks 2,40 Indeks 2,50 Indeks 2,67 Indeks 3,00 Indeks 4,00 Indeks	1,99 Indeks 2,00 Indeks 2,33 Indeks 2,40 Indeks 2,50 Indeks 2,67 Indeks 3,00 Indeks 4,00 Indeks	276.565.900,00	216.874.500,00	130.150.900,00	-146.415.000,00			Memperkuat Reformasi Politik, Hukum, dan Birokrasi, serta Memperkuat Pencegahan dan Pemberantasan Korupsi, Narkoba, Judi dan Penyeludupan	Penguatan Tata Kelola Pelayanan Publik	Perangkat Daerah Kota Bogor		1.180.000.000,00	DINAS KOMUNIKASI DAN INFORMATIKA
	2.20.02.2.01.0007	Pengingkatan Kapasitas Kelembagaan Statistik Sektoral																		
			Jumlah pegawai yang mendapatkan pelatihan di bidang statistik				50 Orang	50 Orang	95.806.800,00	57.657.300,00	56.925.800,00	-38.881.000,00	Kota Bogor, Semua Kecamatan, Semua Kel/Desa	PENDAPATAN ASLI DAERAH (PAD)	Memperkuat Reformasi Politik, Hukum, dan Birokrasi, serta Memperkuat Pencegahan dan Pemberantasan Korupsi, Narkoba, Judi dan Penyeludupan	Penguatan Tata Kelola Pelayanan Publik			525.000.000,00	DINAS KOMUNIKASI DAN INFORMATIKA
	2.20.02.2.01.0008	Peningkatan Peran Statistik Sektoral terhadap Sistem Statistik Nasional																		
			Persentase Perangkat Daerah yang menggunakan data Statistik untuk Perencanaan, Monitoring, dan Evaluasi Pembangunan dan/atau Penyusunan Kebijakan				100 Persentase	100 Persentase	55.694.200,00	54.611.400,00	38.029.000,00	-17.665.200,00	Kota Bogor, Semua Kecamatan, Semua Kel/Desa	PENDAPATAN ASLI DAERAH (PAD)	Memperkuat Reformasi Politik, Hukum, dan Birokrasi, serta Memperkuat Pencegahan dan Pemberantasan Korupsi, Narkoba, Judi dan Penyeludupan	Penguatan Tata Kelola Pelayanan Publik			200.000.000,00	DINAS KOMUNIKASI DAN INFORMATIKA
	2.20.02.2.01.0009	Peningkatan Kualitas Data Statistik Sektoral																		
			Persentase kegiatan statistik sektoral yang rilis tepat waktu				80 Persentase	80 Persentase	40.046.000,00	38.940.600,00	3.954.900,00	-36.091.100,00	Kota Bogor, Semua Kecamatan, Semua Kel/Desa	PENDAPATAN ASLI DAERAH (PAD)	Memperkuat Reformasi Politik, Hukum, dan Birokrasi, serta Memperkuat Pencegahan dan Pemberantasan Korupsi, Narkoba, Judi dan Penyeludupan	Penguatan Tata Kelola Pelayanan Publik			345.000.000,00	DINAS KOMUNIKASI DAN INFORMATIKA
	2.20.02.2.01.0010	Penyelenggaraan Statistik Sektoral yang sesuai dengan Prinsip Satu Data Indonesia																		
			Jumlah kegiatan statistik sektoral yang telah dilengkapi metadata				2 Dokumen	2 Dokumen	85.018.900,00	65.665.200,00	31.241.200,00	-53.777.700,00	Kota Bogor, Semua Kecamatan, Semua Kel/Desa	PENDAPATAN ASLI DAERAH (PAD)	Memperkuat Reformasi Politik, Hukum, dan Birokrasi, serta Memperkuat Pencegahan dan Pemberantasan Korupsi, Narkoba, Judi dan Penyeludupan	Penguatan Tata Kelola Pelayanan Publik			110.000.000,00	DINAS KOMUNIKASI DAN INFORMATIKA
	2.21	**URUSAN PEMERINTAHAN BIDANG PERSANDIAN**							**625.151.900,00**	**624.971.200,00**	**622.882.400,00**	**-2.269.500,00**							**1.541.000.000,00**	
1.	**2.21.02**	**PROGRAM PENYELENGGARAAN PERSANDIAN UNTUK PENGAMANAN INFORMASI**	**Indeks Keamanan Informasi (Indeks KAMI)**				**2 Level**	**2 Level**	**625.151.900,00**	**624.971.200,00**	**622.882.400,00**	**915.848.100,00**							**1.541.000.000,00**	
	2.21.02.2.01	Penyelenggaraan Persandian untuk Pengamanan Informasi Pemerintah Daerah Kabupaten/Kota	*Persentase Penerapan Tingkat Keamanan Informasi*				79 %	79 %	625.151.900,00	624.971.200,00	622.882.400,00	-2.269.500,00			Memperkuat Reformasi Politik, Hukum, dan Birokrasi, serta Memperkuat Pencegahan dan Pemberantasan Korupsi, Narkoba, Judi dan Penyeludupan	Penguatan Tata Kelola Pelayanan Publik	Perangkat Daerah Kota Bogor		1.541.000.000,00	DINAS KOMUNIKASI DAN INFORMATIKA
	2.21.02.2.01.0003	Pelaksanaan Keamanan Informasi Pemerintahan Daerah Kabupaten/Kota Berbasis Elektronik dan Non Elektronik																		

NO	KODE	URUSAN / BIDANG URUSAN / PROGRAM / KEGIATAN / SUB KEGIATAN	INDIKATOR PROGRAM / KEGIATAN / SUB KEGIATAN	TARGET AKHIR PERIODE RENSTRA OPD	REALISASI CAPAIAN RENJA OPD TAHUN 2023	PRAKIRAAN CAPAIAN TARGET RENJA OPD TAHUN 2024	CAPAIAN KINERJA DAN KERANGKA PENDANAAN										KELOMPOK SASARAN	PRAKIRAAN MAJU RENCANA TAHUN 2026		PERANGKAT DAERAH PENANGGUNG JAWAB
							TARGET 2025		PAGU INDIKATIF (Rp)			Bertambah/Berkurang (10-12)	LOKASI	SUMBER DANA	PRIORITAS			TARGET	PAGU INDIKATIF (Rp)	
							SEBELUM	SESUDAH	RKPD 2025	APBD 2025	RKPD PERUBAHAN 2025				NASIONAL	DAERAH				
1	2	3	4	5	6	7	8	9	10	11	12	13	14	15	16	17	18	19	20	21
			Jumlah Laporan Pelaksanaan Keamanan Informasi Pemerintahan Daerah Kabupaten/Kota Berbasis Elektronik dan Non Elektronik				1 Laporan	1 Laporan	625.151.900,00	624.971.200,00	622.882.400,00	-2.269.500,00	Kota Bogor, Semua Kecamatan, Semua Kel/Desa	PENDAPATAN ASLI DAERAH (PAD)	Memperkuat Reformasi Politik, Hukum, dan Birokrasi, serta Memperkuat Pencegahan dan Pemberantasan Korupsi, Narkoba, Judi dan Penyeludupan	Penguatan Tata Kelola Pelayanan Publik			1.541.000.000,00	DINAS KOMUNIKASI DAN INFORMATIKA
		DINAS KOPERASI, USAHA KECIL, MENENGAH, PERDAGANGAN DAN PERINDUSTRIAN							**18.473.735.286,00**	**17.654.718.680,00**	**17.478.757.368,00**	**-994.977.918,00**							**18.788.185.326,00**	
	2	**URUSAN PEMERINTAHAN WAJIB YANG TIDAK BERKAITAN DENGAN PELAYANAN DASAR**							**1.440.993.100,00**	**932.576.000,00**	**576.303.000,00**	**-864.690.100,00**							**1.654.022.000,00**	
	2.17	**URUSAN PEMERINTAHAN BIDANG KOPERASI, USAHA KECIL, DAN MENENGAH**							**1.440.993.100,00**	**932.576.000,00**	**576.303.000,00**	**-864.690.100,00**							**1.654.022.000,00**	
1.	**2.17.02**	**PROGRAM PELAYANAN IZIN USAHA SIMPAN PINJAM**	**Persentase Peningkatan koperasi berizin**				**70 Persentase**	**70 Persentase**	**17.500.000,00**	**17.500.000,00**	**255.500.000,00**	**52.500.000,00**							**70.000.000,00**	
	2.17.02.2.01	Penerbitan Izin Usaha Simpan Pinjam untuk Koperasi dengan Wilayah Keanggotaan dalam Daerah Kabupaten/Kota	*Persentase koperasi yang berbadan hukum*				50 Persen	50 Persen	17.500.000,00	17.500.000,00	255.500.000,00	238.000.000,00			Melanjutkan Pengembangan Infrastruktur dan Meningkatkan Lapangan Kerja yang Berkualitas, Mendorong Kewirausahaan, Mengembangkan Industri Kreatif serta Mengembangkan Agromaritim Industri di Sentra Produksi Melalui Peran Aktif Koperasi	Penguatan daya saing ekonomi berbasis riset dan inovasi	Pelaku Usaha Koperasi		70.000.000,00	DINAS KOPERASI, USAHA KECIL, MENENGAH, PERDAGANGAN DAN PERINDUSTRIAN
	2.17.02.2.01.0001	Fasilitasi Pemenuhan Izin Usaha Simpan Pinjam dan Pembukaan Kantor Cabang, Cabang Pembantu dan Kantor Kas Koperasi Simpan Pinjam untuk Koperasi dengan Wilayah Keanggotaan dalam Daerah Kabupaten/Kota																		
			Jumlah Usaha Simpan Pinjam dan Pembukaan Kantor Cabang, Cabang Pembantu dan Kantor Kas Koperasi Simpan Pinjam untuk Koperasi dengan Wilayah Keanggotaan dalam Daerah Kabupaten/Kota				5 Unit Usaha	5 Unit Usaha	17.500.000,00	17.500.000,00	255.500.000,00	238.000.000,00	Kota Bogor, Semua Kecamatan, Semua Kel/Desa	PENDAPATAN ASLI DAERAH (PAD)	Melanjutkan Pengembangan Infrastruktur dan Meningkatkan Lapangan Kerja yang Berkualitas, Mendorong Kewirausahaan, Mengembangkan Industri Kreatif serta Mengembangkan Agromaritim Industri di Sentra Produksi Melalui Peran Aktif Koperasi	Penguatan daya saing ekonomi berbasis riset dan inovasi			70.000.000,00	DINAS KOPERASI, USAHA KECIL, MENENGAH, PERDAGANGAN DAN PERINDUSTRIAN
2.	**2.17.03**	**PROGRAM PENGAWASAN DAN PEMERIKSAAN KOPERASI**	**Persentase Koperasi Berkualitas**				**11,21 Persentase**	**11,21 Persentase**	**79.452.000,00**	**53.156.000,00**	**28.893.000,00**	**-9.452.000,00**							**70.000.000,00**	
	2.17.03.2.01	Pemeriksaan dan Pengawasan Koperasi, Koperasi Simpan Pinjam/Unit Simpan Pinjam Koperasi yang Wilayah Keanggotaannya dalam Daerah Kabupaten/ Kota	*Persentase koperasi yang di periksa dan diawasi*				2,11 Persen	2,11 Persen	79.452.000,00	53.156.000,00	28.893.000,00	-50.559.000,00			-	-	Pelaku Usaha Koperasi		70.000.000,00	DINAS KOPERASI, USAHA KECIL, MENENGAH, PERDAGANGAN DAN PERINDUSTRIAN
	2.17.03.2.01.0004	Pelaksanaan Proses Pemeriksaan dan Pengawasan Koperasi yang Wilayah Keanggotaannya Daerah Kabupaten/Kota																		
			Jumlah Koperasi yang telah dilakukan Pemeriksaan dan Pengawasan				25 Unit Usaha	25 Unit Usaha	79.452.000,00	53.156.000,00	28.893.000,00	-50.559.000,00	Kota Bogor, Semua Kecamatan, Semua Kel/Desa	PENDAPATAN ASLI DAERAH (PAD)	-	-			70.000.000,00	DINAS KOPERASI, USAHA KECIL, MENENGAH, PERDAGANGAN DAN PERINDUSTRIAN
3.	**2.17.05**	**PROGRAM PENDIDIKAN DAN LATIHAN PERKOPERASIAN**	**Persentase Peningkatan SDM Koperasi yang berkualitas yang mampu mengaplikasikan hasil pelatihan di koperasi asal**				**50 Persentase**	**50 Persentase**	**34.200.000,00**	**39.040.000,00**	**39.040.000,00**	**115.800.000,00**							**150.000.000,00**	
	2.17.05.2.01	Pendidikan dan Latihan Perkoperasian Bagi Koperasi yang Wilayah Keanggotaan dalam Daerah Kabupaten/Kota	*Persentase Pengurus dan pengawas Koperasi yang telah mengikuti pendidikan dan pelatihan*				7,80 Persen	7,80 Persen	34.200.000,00	39.040.000,00	39.040.000,00	4.840.000,00			Melanjutkan Pengembangan Infrastruktur dan Meningkatkan Lapangan Kerja yang Berkualitas, Mendorong Kewirausahaan, Mengembangkan Industri Kreatif serta Mengembangkan Agromaritim Industri di Sentra Produksi Melalui Peran Aktif Koperasi	-	Pelaku Usaha Koperasi		150.000.000,00	DINAS KOPERASI, USAHA KECIL, MENENGAH, PERDAGANGAN DAN PERINDUSTRIAN
	2.17.05.2.01.0001	Peningkatan Pemahaman dan Pengetahuan Perkoperasian serta Kapasitas dan Kompetensi SDM Koperasi																		
			Jumlah SDM yang Memahami Pengetahuan Perkoperasian				150 Orang	150 Orang	34.200.000,00	39.040.000,00	39.040.000,00	4.840.000,00	Kota Bogor, Semua Kecamatan, Semua Kel/Desa	PENDAPATAN ASLI DAERAH (PAD)	Melanjutkan Pengembangan Infrastruktur dan Meningkatkan Lapangan Kerja yang Berkualitas, Mendorong Kewirausahaan, Mengembangkan Industri Kreatif serta Mengembangkan Agromaritim Industri di Sentra Produksi Melalui Peran Aktif Koperasi	-			150.000.000,00	DINAS KOPERASI, USAHA KECIL, MENENGAH, PERDAGANGAN DAN PERINDUSTRIAN
4.	**2.17.06**	**PROGRAM PEMBERDAYAAN DAN PERLINDUNGAN KOPERASI**	**Persentase Peningkatan Koperasi Aktif**				**6,24 Persentase**	**6,240 Persentase**	**222.614.200,00**	**95.280.000,00**	**66.570.000,00**	**-152.614.200,00**							**70.000.000,00**	
	2.17.06.2.01	Pemberdayaan dan Perlindungan Koperasi yang Keanggotaannya dalam Daerah Kabupaten/Kota	*Persentasi koperasi yang di berdayakan dan di lindungi*				1,06 Persen	1,06 Persen	222.614.200,00	95.280.000,00	66.570.000,00	-156.044.200,00			-	-	Pelaku Usaha Koperasi		70.000.000,00	DINAS KOPERASI, USAHA KECIL, MENENGAH, PERDAGANGAN DAN PERINDUSTRIAN
	2.17.06.2.01.0005	Peningkatan Produktivitas, Nilai Tambah, Akses Pasar, Akses Pembiayaan, Penguatan Kelembagaan, Penataan Manajemen, Standarisasi, dan Restrukturisasi Usaha																		

NO	KODE	URUSAN / BIDANG URUSAN / PROGRAM / KEGIATAN / SUB KEGIATAN	INDIKATOR PROGRAM / KEGIATAN / SUB KEGIATAN	TARGET AKHIR PERIODE RENSTRA OPD	REALISASI CAPAIAN RENJA OPD TAHUN 2023	PRAKIRAAN CAPAIAN TARGET RENJA OPD TAHUN 2024	CAPAIAN KINERJA DAN KERANGKA PENDANAAN										KELOMPOK SASARAN	PRAKIRAAN MAJU RENCANA TAHUN 2026		PERANGKAT DAERAH PENANGGUNG JAWAB
							TARGET 2025		PAGU INDIKATIF (Rp)			Bertambah/Berkurang (10-12)	LOKASI	SUMBER DANA	PRIORITAS			TARGET	PAGU INDIKATIF (Rp)	
							SEBELUM	SESUDAH	RKPD 2025	APBD 2025	RKPD PERUBAHAN 2025				NASIONAL	DAERAH				
1	2	3	4	5	6	7	8	9	10	11	12	13	14	15	16	17	18	19	20	21
			Jumlah Unit Usaha yang Produktif, Bernilai Tambah, Memiliki Akses Pasar, Akses Pembiayaan, Penguatan Kelembagaan, Penataan Manajemen, Standarisasi, dan Restrukturisasi Usaha				5 Unit Usaha	5 Unit Usaha	222.614.200,00	95.280.000,00	66.570.000,00	-156.044.200,00	Kota Bogor, Semua Kecamatan, Semua Kel/Desa	PENDAPATAN ASLI DAERAH (PAD)	-	-			70.000.000,00	DINAS KOPERASI, USAHA KECIL, MENENGAH, PERDAGANGAN DAN PERINDUSTRIAN
5.	**2.17.07**	**PROGRAM PEMBERDAYAAN USAHA MENENGAH, USAHA KECIL, DAN USAHA MIKRO (UMKM)**	**Persentase UMKM yang mendapat pembinaan sesuai kelompok usaha Persentase UMKM yang mendapat fasilitasi kemitraan dan penguatan kelembagaan**				**16 3 Persentase Persentase**	**16 4,40 Persentase Persentase**	**857.210.900,00**	**569.712.000,00**	**177.880.000,00**	**136.811.100,00**							**994.022.000,00**	
	2.17.07.2.01	Pemberdayaan Usaha Mikro yang Dilakukan Melalui Pendataan, Kemitraan, Kemudahan Perizinan, Penguatan Kelembagaan dan Koordinasi dengan Para Pemangku Kepentingan	*Jumlah usaha mikro yang mendapat mendapat kesempatan bermitra dengan pengusaha besar Jumlah usaha mikro yang mendapat pemberdayaan*				200 Usaha Mikro 725 Usaha Mikro	200 Usaha Mikro 725 Usaha Mikro	857.210.900,00	569.712.000,00	177.880.000,00	-679.330.900,00			-	-	Pelaku Usaha Mikro, Kecil dan Menengah		994.022.000,00	DINAS KOPERASI, USAHA KECIL, MENENGAH, PERDAGANGAN DAN PERINDUSTRIAN
	2.17.07.2.01.0002	Pemberdayaan Melalui Kemitraan Usaha Mikro																		
			Jumlah Unit Usaha yang Telah Melaksanakan Kemitraan Usaha Mikro				200 Unit Usaha	200 Unit Usaha	146.996.900,00	0,00	0,00	-146.996.900,00	Kota Bogor, Semua Kecamatan, Semua Kel/Desa	PENDAPATAN ASLI DAERAH (PAD)	-	-			50.000.000,00	DINAS KOPERASI, USAHA KECIL, MENENGAH, PERDAGANGAN DAN PERINDUSTRIAN
	2.17.07.2.01.0004	Pemberdayaan Kelembagaan Potensi dan Pengembangan Usaha Mikro																		
			Jumlah Unit Usaha yang Telah Menerima Pembinaan dan Pendampingan Terhadap Usaha Mikro				200 Unit Usaha	200 Unit Usaha	335.534.000,00	206.582.000,00	157.080.000,00	-178.454.000,00	Kota Bogor, Semua Kecamatan, Semua Kel/Desa	PENDAPATAN ASLI DAERAH (PAD)	-	-			460.442.000,00	DINAS KOPERASI, USAHA KECIL, MENENGAH, PERDAGANGAN DAN PERINDUSTRIAN
	2.17.07.2.01.0005	Koordinasi dan Sinkronisasi dengan Para Pemangku Kepentingan dalam Pemberdayaan Usaha Mikro																		
			Jumlah SDM yang Telah Melakukan Koordinasi dan Sinkronisasi dengan Para Pemangku Kepentingan dalam Pemberdayaan Usaha Mikro				175 Orang	175 Orang	166.550.000,00	166.550.000,00	11.800.000,00	-154.750.000,00	Kota Bogor, Tanah Sareal, Tanah Sareal	PENDAPATAN ASLI DAERAH (PAD)	-	-			0,00	DINAS KOPERASI, USAHA KECIL, MENENGAH, PERDAGANGAN DAN PERINDUSTRIAN
	2.17.07.2.01.0014	Penyusunan Basis Data Usaha Mikro																		
			Jumlah Unit Usaha Mikro Terdata				320 Unit Usaha	320 Unit Usaha	11.550.000,00	0,00	0,00	-11.550.000,00	Kota Bogor, Tanah Sareal, Tanah Sareal	PENDAPATAN ASLI DAERAH (PAD)	-	-			50.000.000,00	DINAS KOPERASI, USAHA KECIL, MENENGAH, PERDAGANGAN DAN PERINDUSTRIAN
	2.17.07.2.01.0015	Peningkatan Pemahaman dan Pengetahuan UMKM serta Kapasitas dan Kompetensi SDM UMKM dan Kewirausahaan melalui Pendidikan dan Pelatihan																		
			Jumlah SDM yang Memahami Pengetahuan Usaha Mikro dan Kewirausahaan				150 Orang	150 Orang	196.580.000,00	196.580.000,00	9.000.000,00	-187.580.000,00	Kota Bogor, Semua Kecamatan, Semua Kel/Desa	PENDAPATAN ASLI DAERAH (PAD)	-	-			433.580.000,00	DINAS KOPERASI, USAHA KECIL, MENENGAH, PERDAGANGAN DAN PERINDUSTRIAN
6.	**2.17.08**	**PROGRAM PENGEMBANGAN UMKM**	**Persentase peningkatan jumlah wirausaha baru (UMKM Startup) Persentase produk UMKM binaan yang meningkat omzet penjualannya**				**2 3 Persentase Persentase**	**2,00 4,40 Persentase Persentase**	**230.016.000,00**	**157.888.000,00**	**8.420.000,00**	**69.984.000,00**							**300.000.000,00**	
	2.17.08.2.01	Pengembangan Usaha Mikro dengan Orientasi Peningkatan Skala Usaha Menjadi Usaha Kecil	*Jumlah wirausaha pemula yang terverifikasi di Aplikasi SOLUSI Persentase pelaku usaha mikro yang memahami digitalisasi pemasaran Persentase pelaku usaha mikro yang meningkat omzetnya melalui pelatihan dan pendampingan*				320 Wirausaha 5,4 Persen 8 Persen	350 Wirausaha 4,50 Persen 8 Persen	230.016.000,00	157.888.000,00	8.420.000,00	-221.596.000,00			-	-	Pelaku Usaha Mikro, Kecil dan Menengah		300.000.000,00	DINAS KOPERASI, USAHA KECIL, MENENGAH, PERDAGANGAN DAN PERINDUSTRIAN
	2.17.08.2.01.0006	Produksi dan Pengolahan, Pemasaran, Sumber Daya Manusia, serta Desain dan Teknologi																		
			Jumlah Unit Usaha UMKM yang Mendapatkan Fasilitas Produksi dan Pengolahan, Pemasaran, Sumber Daya Manusia, Serta Desain dan Teknologi				605 Unit Usaha	605 Unit Usaha	230.016.000,00	157.888.000,00	8.420.000,00	-221.596.000,00	Kota Bogor, Semua Kecamatan, Semua Kel/Desa	PENDAPATAN ASLI DAERAH (PAD)	-	-			300.000.000,00	DINAS KOPERASI, USAHA KECIL, MENENGAH, PERDAGANGAN DAN PERINDUSTRIAN
	3	**URUSAN PEMERINTAHAN PILIHAN**							**17.032.742.186,00**	**16.722.142.680,00**	**16.902.454.368,00**	**-130.287.818,00**							**17.134.163.326,00**	
	3.30	**URUSAN PEMERINTAHAN BIDANG PERDAGANGAN**							**566.658.308,00**	**492.588.308,00**	**785.752.452,00**	**219.094.144,00**							**720.000.000,00**	
1.	**3.30.04**	**PROGRAM STABILISASI HARGA BARANG KEBUTUHAN POKOK DAN BARANG PENTING**	**Persentase Pelaksanaan Stabilisasi Harga Barang Kebutuhan Pokok**				**100 Persentase**	**100 Persentase**	**91.999.608,00**	**91.953.608,00**	**427.107.752,00**	**28.000.392,00**							**120.000.000,00**	
	3.30.04.2.02	Pengendalian Harga, dan Stok Barang Kebutuhan Pokok dan Barang Penting di Tingkat Pasar Kabupaten/Kota	*Persentase Pelaksanaan Operasi Pasar yang terlaporkan Persentase Pelaksanaan Pemantauan yang terlaporkan*				100 Persen	100 Persen	91.999.608,00	91.953.608,00	427.107.752,00	335.108.144,00			Membangun dari Desa dan dari Bawah Untuk Pertumbuhan Ekonomi, Pemerataan Ekonomi, dan Pemberantasan Kemiskinan	-	Masyarakat		120.000.000,00	DINAS KOPERASI, USAHA KECIL, MENENGAH, PERDAGANGAN DAN PERINDUSTRIAN
	3.30.04.2.02.0003	Pelaksanaan Operasi Pasar Reguler dan Pasar Khusus yang Berdampak dalam 1 (Satu) Kabupaten/Kota																		
			Jumlah Laporan Pelaksanaan Operasi Pasar Reguler dan Pasar Khusus yang Berdampak dalam 1 (Satu) Kabupaten/Kota				2 Laporan	2 Laporan	91.999.608,00	91.953.608,00	427.107.752,00	335.108.144,00	Kota Bogor, Semua Kecamatan, Semua Kel/Desa	PENDAPATAN ASLI DAERAH (PAD)	Membangun dari Desa dan dari Bawah Untuk Pertumbuhan Ekonomi, Pemerataan Ekonomi, dan Pemberantasan Kemiskinan	-			120.000.000,00	DINAS KOPERASI, USAHA KECIL, MENENGAH, PERDAGANGAN DAN PERINDUSTRIAN
2.	**3.30.05**	**PROGRAM PENGEMBANGAN EKSPOR**	**Nilai Realisasi Ekspor**				**139.025.307,45 USD**	**139.025.307,45 USD**	**128.640.000,00**	**54.616.000,00**	**32.126.000,00**	**21.360.000,00**							**150.000.000,00**	
	3.30.05.2.01	Penyelenggaraan Promosi Dagang Melalui Pameran Dagang dan Misi Dagang bagi Produk Ekspor Unggulan yang Terdapat pada 1 (Satu) Daerah Kabupaten/Kota	*Persentase Jumlah Pelaku Usaha Kecil Menengah yang melakukan Ekspor*				12,90 Persen	12,90 Persen	128.640.000,00	54.616.000,00	32.126.000,00	-96.514.000,00			-	-	Pelaku Usaha Mikro, Kecil dan Menengah		150.000.000,00	DINAS KOPERASI, USAHA KECIL, MENENGAH, PERDAGANGAN DAN PERINDUSTRIAN

NO	KODE	URUSAN / BIDANG URUSAN / PROGRAM / KEGIATAN / SUB KEGIATAN	INDIKATOR PROGRAM / KEGIATAN / SUB KEGIATAN	TARGET AKHIR PERIODE RENSTRA OPD	REALISASI CAPAIAN RENJA OPD TAHUN 2023	PRAKIRAAN CAPAIAN TARGET RENJA OPD TAHUN 2024	CAPAIAN KINERJA DAN KERANGKA PENDANAAN										KELOMPOK SASARAN	PRAKIRAAN MAJU RENCANA TAHUN 2026		PERANGKAT DAERAH PENANGGUNG JAWAB
							TARGET 2025		PAGU INDIKATIF (Rp)			Bertambah/Berkurang (10-12)	LOKASI	SUMBER DANA	PRIORITAS			TARGET	PAGU INDIKATIF (Rp)	
							SEBELUM	SESUDAH	RKPD 2025	APBD 2025	RKPD PERUBAHAN 2025				NASIONAL	DAERAH				
1	2	3	4	5	6	7	8	9	10	11	12	13	14	15	16	17	18	19	20	21
	3.30.05.2.01.0004	Misi Dagang bagi Produk Ekspor Unggulan																		
			Jumlah Pelaku Usaha yang Difasilitasi dalam Misi Dagang Produk Ekspor Unggulan				135 Pelaku Usaha	135 Pelaku Usaha	128.640.000,00	54.616.000,00	32.126.000,00	-96.514.000,00	Kota Bogor, Semua Kecamatan, Semua Kel/Desa	PENDAPATAN ASLI DAERAH (PAD)	-	-			150.000.000,00	DINAS KOPERASI, USAHA KECIL, MENENGAH, PERDAGANGAN DAN PERINDUSTRIAN
3.	**3.30.06**	**PROGRAM STANDARDISASI DAN PERLINDUNGAN KONSUMEN**	**Persentase sarana perdagangan yang dilakukan standarisasi ukuran (tera dan tera ulang)**				**11,87 Persentase**	**11,87 Persentase**	**51.193.200,00**	**51.193.200,00**	**51.193.200,00**	**98.806.800,00**							**150.000.000,00**	
	3.30.06.2.01	Pelaksanaan Metrologi Legal, Berupa Tera, Tera Ulang, dan Pengawasan	*Persentase Jumlah UTTP yang sudah bertanda Tera/Tera Ulang*				8 Persen	8 Persen	51.193.200,00	51.193.200,00	51.193.200,00	0,00			-	-	Pengguna Alat UTTP		150.000.000,00	DINAS KOPERASI, USAHA KECIL, MENENGAH, PERDAGANGAN DAN PERINDUSTRIAN
	3.30.06.2.01.0001	Pelaksanaan Metrologi Legal, Berupa Tera, Tera Ulang																		
			Jumlah Alat Ukur, Alat Takar, Alat Timbang, dan Alat Perlengkapan Ditera Ulang				16320 Unit	16320 Unit	51.193.200,00	51.193.200,00	51.193.200,00	0,00	Kota Bogor, Semua Kecamatan, Semua Kel/Desa	PENDAPATAN ASLI DAERAH (PAD)	-	-			150.000.000,00	DINAS KOPERASI, USAHA KECIL, MENENGAH, PERDAGANGAN DAN PERINDUSTRIAN
4.	**3.30.07**	**PROGRAM PENGGUNAAN DAN PEMASARAN PRODUK DALAM NEGERI**	**Persentase UMKM yang Difasilitasi Pemasarannya dari data UMKM yang Terverifikasi dalam aplikasi SOLUSI**				**-**	**5,00 Persentase**	**294.825.500,00**	**294.825.500,00**	**275.325.500,00**	**5.174.500,00**							**300.000.000,00**	
	3.30.07.2.01	Pelaksanaan Promosi, Pemasaran dan Peningkatan Penggunaan Produk Dalam Negeri	*Persentase UMKM Kota Bogor yang produknya terfasilitasi promosi (Pameran, kemitraan)*				1,55 Persen	1,55 Persen	294.825.500,00	294.825.500,00	275.325.500,00	-19.500.000,00			-	-	Pelaku Usaha Mikro, Kecil dan Menengah		300.000.000,00	DINAS KOPERASI, USAHA KECIL, MENENGAH, PERDAGANGAN DAN PERINDUSTRIAN
	3.30.07.2.01.0005	Pelaksanaan Promosi Penggunaan Produk Dalam Negeri di Tingkat Kabupaten/Kota																		
			Jumlah UMKM yang memperoleh fasilitasi Promosi Penggunaan Produk Dalam Negeri di Tingkat Kabupaten/Kota				70 UMKM	70 UMKM	294.825.500,00	294.825.500,00	275.325.500,00	-19.500.000,00	Kota Bogor, Semua Kecamatan, Semua Kel/Desa	PENDAPATAN ASLI DAERAH (PAD)	-	-			300.000.000,00	DINAS KOPERASI, USAHA KECIL, MENENGAH, PERDAGANGAN DAN PERINDUSTRIAN
	3.31	**URUSAN PEMERINTAHAN BIDANG PERINDUSTRIAN**							**16.466.083.878,00**	**16.229.554.372,00**	**16.116.701.916,00**	**-349.381.962,00**							**16.414.163.326,00**	
1.	**2.17.01**	**PROGRAM PENUNJANG URUSAN PEMERINTAHAN DAERAH KABUPATEN/KOTA**	**Rata-Rata Nilai SKM Aspek Pemenuhan kualitas SDM**				**88,75 Nilai**	**88,75 Nilai**	**16.219.986.978,00**	**16.062.956.272,00**	**15.973.513.816,00**	**74.176.348,00**							**16.294.163.326,00**	
	2.17.01.2.02	Administrasi Keuangan Perangkat Daerah	*Persentase Kepatuhan Anggaran* *Persentase penyampaian laporan keuangan bulanan, semesteran dan tahunan secara tepat waktu* *Persentase Realisasi Anggaran terhadap DPA* *Transparansi Pengelolaan Keuangan Daerah*				-	100 Persen 94,00 Persen	12.611.625.869,00	12.951.269.136,00	13.294.225.798,00	682.599.929,00			Memperkuat Reformasi Politik, Hukum, dan Birokrasi, serta Memperkuat Pencegahan dan Pemberantasan Korupsi, Narkoba, Judi dan Penyeludupan	-	Aparatur Sipil Negara		12.612.465.869,00	DINAS KOPERASI, USAHA KECIL, MENENGAH, PERDAGANGAN DAN PERINDUSTRIAN
	2.17.01.2.02.0001	Penyediaan Gaji dan Tunjangan ASN																		
			Jumlah Orang yang Menerima Gaji dan Tunjangan ASN				60 Orang/bulan	60 Orang/bulan	12.564.465.869,00	12.904.109.136,00	13.247.065.798,00	682.599.929,00	Kota Bogor, Tanah Sareal, Tanah Sareal	PENDAPATAN ASLI DAERAH (PAD) DANA ALOKASI UMUM (DAU)	Memperkuat Reformasi Politik, Hukum, dan Birokrasi, serta Memperkuat Pencegahan dan Pemberantasan Korupsi, Narkoba, Judi dan Penyeludupan	-			12.564.465.869,00	DINAS KOPERASI, USAHA KECIL, MENENGAH, PERDAGANGAN DAN PERINDUSTRIAN
	2.17.01.2.02.0007	Koordinasi dan Penyusunan Laporan Keuangan Bulanan/ Triwulanan/ Semesteran SKPD																		
			Jumlah Laporan Keuangan Bulanan/ Triwulanan/ Semesteran SKPD dan Laporan Koordinasi Penyusunan Laporan Keuangan Bulanan/Triwulanan/Semesteran SKPD				1 Laporan	1 Laporan	47.160.000,00	47.160.000,00	47.160.000,00	0,00	Kota Bogor, Tanah Sareal, Tanah Sareal	PENDAPATAN ASLI DAERAH (PAD)	-	-			48.000.000,00	DINAS KOPERASI, USAHA KECIL, MENENGAH, PERDAGANGAN DAN PERINDUSTRIAN
	2.17.01.2.06	Administrasi Umum Perangkat Daerah	*Persentase pemenuhan Kebutuhan operasional perangkat daerah*				100 Persen	100 Persen	1.518.806.918,00	1.069.974.818,00	783.116.700,00	-735.690.218,00			-	-	Aparatur Sipil Negara		1.502.000.000,00	DINAS KOPERASI, USAHA KECIL, MENENGAH, PERDAGANGAN DAN PERINDUSTRIAN
	2.17.01.2.06.0001	Penyediaan Komponen Instalasi Listrik/Penerangan Bangunan Kantor																		
			Jumlah Paket Komponen Instalasi Listrik/Penerangan Bangunan Kantor yang Disediakan				1 Paket	1 Paket	24.000.000,00	24.000.000,00	24.000.000,00	0,00	Kota Bogor, Tanah Sareal, Tanah Sareal	PENDAPATAN ASLI DAERAH (PAD)	-	-			24.000.000,00	DINAS KOPERASI, USAHA KECIL, MENENGAH, PERDAGANGAN DAN PERINDUSTRIAN
	2.17.01.2.06.0002	Penyediaan Peralatan dan Perlengkapan Kantor																		
			Jumlah Paket Peralatan dan Perlengkapan Kantor yang Disediakan				1 Paket	1 Paket	120.000.000,00	96.000.000,00	74.449.000,00	-45.551.000,00	Kota Bogor, Tanah Sareal, Tanah Sareal	PENDAPATAN ASLI DAERAH (PAD)	-	-			120.000.000,00	DINAS KOPERASI, USAHA KECIL, MENENGAH, PERDAGANGAN DAN PERINDUSTRIAN
	2.17.01.2.06.0003	Penyediaan Peralatan Rumah Tangga																		
			Jumlah Paket Peralatan Rumah Tangga yang Disediakan				1 Paket	1 Paket	60.000.000,00	53.930.100,00	46.503.600,00	-13.496.400,00	Kota Bogor, Tanah Sareal, Tanah Sareal	PENDAPATAN ASLI DAERAH (PAD)	-	-			60.000.000,00	DINAS KOPERASI, USAHA KECIL, MENENGAH, PERDAGANGAN DAN PERINDUSTRIAN
	2.17.01.2.06.0004	Penyediaan Bahan Logistik Kantor																		

NO	KODE	URUSAN / BIDANG URUSAN / PROGRAM / KEGIATAN / SUB KEGIATAN	INDIKATOR PROGRAM / KEGIATAN / SUB KEGIATAN	TARGET AKHIR PERIODE RENSTRA OPD	REALISASI CAPAIAN RENJA OPD TAHUN 2023	PRAKIRAAN CAPAIAN TARGET RENJA OPD TAHUN 2024	CAPAIAN KINERJA DAN KERANGKA PENDANAAN										KELOMPOK SASARAN	PRAKIRAAN MAJU RENCANA TAHUN 2026		PERANGKAT DAERAH PENANGGUNG JAWAB
							TARGET 2025		PAGU INDIKATIF (Rp)			Bertambah/Berkurang (10-12)	LOKASI	SUMBER DANA	PRIORITAS			TARGET	PAGU INDIKATIF (Rp)	
							SEBELUM	SESUDAH	RKPD 2025	APBD 2025	RKPD PERUBAHAN 2025				NASIONAL	DAERAH				
1	2	3	4	5	6	7	8	9	10	11	12	13	14	15	16	17	18	19	20	21
			Jumlah Paket Bahan Logistik Kantor yang Disediakan				1 Paket	1 Paket	68.535.000,00	31.320.000,00	66.150.000,00	-2.385.000,00	Kota Bogor, Tanah Sareal, Tanah Sareal	PENDAPATAN ASLI DAERAH (PAD)	-	-			70.000.000,00	DINAS KOPERASI, USAHA KECIL, MENENGAH, PERDAGANGAN DAN PERINDUSTRIAN
	2.17.01.2.06.0005	Penyediaan Barang Cetakan dan Penggandaan																		
			Jumlah Paket Barang Cetakan dan Penggandaan yang Disediakan				1 Paket	1 Paket	133.653.500,00	118.310.300,00	94.852.700,00	-38.800.800,00	Kota Bogor, Tanah Sareal, Tanah Sareal	PENDAPATAN ASLI DAERAH (PAD)	-	-			180.000.000,00	DINAS KOPERASI, USAHA KECIL, MENENGAH, PERDAGANGAN DAN PERINDUSTRIAN
	2.17.01.2.06.0006	Penyediaan Bahan Bacaan dan Peraturan Perundang-undangan																		
			Jumlah Dokumen Bahan Bacaan dan Peraturan Perundang-Undangan yang Disediakan				12 Dokumen	12 Dokumen	47.816.418,00	47.816.418,00	13.946.400,00	-33.870.018,00	Kota Bogor, Tanah Sareal, Tanah Sareal	PENDAPATAN ASLI DAERAH (PAD)	-	-			48.000.000,00	DINAS KOPERASI, USAHA KECIL, MENENGAH, PERDAGANGAN DAN PERINDUSTRIAN
	2.17.01.2.06.0009	Penyelenggaraan Rapat Koordinasi dan Konsultasi SKPD																		
			Jumlah Laporan Penyelenggaraan Rapat Koordinasi dan Konsultasi SKPD				12 Laporan	12 Laporan	1.064.802.000,00	698.598.000,00	463.215.000,00	-601.587.000,00	Kota Bogor, Tanah Sareal, Tanah Sareal	PENDAPATAN ASLI DAERAH (PAD)	-	-			1.000.000.000,00	DINAS KOPERASI, USAHA KECIL, MENENGAH, PERDAGANGAN DAN PERINDUSTRIAN
	2.17.01.2.08	Penyediaan Jasa Penunjang Urusan Pemerintahan Daerah	*Persentase Pemenuhan penyediaan jasa penunjang urusan pemerintahan daerah*				100 Persen	100 Persen	1.295.408.316,00	1.295.408.316,00	1.295.408.316,00	0,00			-	-	Aparatur Sipil Negara		1.359.697.457,00	DINAS KOPERASI, USAHA KECIL, MENENGAH, PERDAGANGAN DAN PERINDUSTRIAN
	2.17.01.2.08.0002	Penyediaan Jasa Komunikasi, Sumber Daya Air dan Listrik																		
			Jumlah Laporan Penyediaan Jasa Komunikasi, Sumber Daya Air dan Listrik yang Disediakan				12 Laporan	12 Laporan	370.290.764,00	370.290.764,00	370.290.764,00	0,00	Kota Bogor, Tanah Sareal, Tanah Sareal	PBJT-KONSUMSI TENAGA LISTRIK DARI SUMBER LAIN	-	-			411.535.065,00	DINAS KOPERASI, USAHA KECIL, MENENGAH, PERDAGANGAN DAN PERINDUSTRIAN
	2.17.01.2.08.0004	Penyediaan Jasa Pelayanan Umum Kantor																		
			Jumlah Laporan Penyediaan Jasa Pelayanan Umum Kantor yang Disediakan				12 Laporan	12 Laporan	925.117.552,00	925.117.552,00	925.117.552,00	0,00	Kota Bogor, Tanah Sareal, Tanah Sareal	PENDAPATAN ASLI DAERAH (PAD) DANA ALOKASI UMUM (DAU)	-	-			948.162.392,00	DINAS KOPERASI, USAHA KECIL, MENENGAH, PERDAGANGAN DAN PERINDUSTRIAN
	2.17.01.2.09	Pemeliharaan Barang Milik Daerah Penunjang Urusan Pemerintahan Daerah	*Persentase Barang Milik Daerah lingkup Perangkat Daerah berkondisi baik*				90,00 Persen	90,00 Persen	794.145.875,00	746.304.002,00	600.763.002,00	-193.382.873,00			-	-	Aparatur Sipil Negara		820.000.000,00	DINAS KOPERASI, USAHA KECIL, MENENGAH, PERDAGANGAN DAN PERINDUSTRIAN
	2.17.01.2.09.0002	Penyediaan Jasa Pemeliharaan, Biaya Pemeliharaan, Pajak dan Perizinan Kendaraan Dinas Operasional atau Lapangan																		
			Jumlah Kendaraan Dinas Operasional atau Lapangan yang Dipelihara dan dibayarkan Pajak dan Perizinannya				42 Unit	42 Unit	462.393.775,00	422.126.302,00	422.126.302,00	-40.267.473,00	Kota Bogor, Tanah Sareal, Tanah Sareal	PENDAPATAN ASLI DAERAH (PAD)	-	-			500.000.000,00	DINAS KOPERASI, USAHA KECIL, MENENGAH, PERDAGANGAN DAN PERINDUSTRIAN
	2.17.01.2.09.0006	Pemeliharaan Peralatan dan Mesin Lainnya																		
			Jumlah Peralatan dan Mesin Lainnya yang Dipelihara				217 Unit	217 Unit	161.032.100,00	153.457.700,00	93.677.700,00	-67.354.400,00	Kota Bogor, Tanah Sareal, Tanah Sareal	PENDAPATAN ASLI DAERAH (PAD)	-	-			120.000.000,00	DINAS KOPERASI, USAHA KECIL, MENENGAH, PERDAGANGAN DAN PERINDUSTRIAN
	2.17.01.2.09.0009	Pemeliharaan/Rehabilitasi Gedung Kantor dan Bangunan Lainnya																		
			Jumlah Gedung Kantor dan Bangunan Lainnya yang Dipelihara/Direhabilitasi				5 Unit	5 Unit	170.720.000,00	170.720.000,00	84.959.000,00	-85.761.000,00	Kota Bogor, Semua Kecamatan, Semua Kel/Desa	PENDAPATAN ASLI DAERAH (PAD)	-	-			200.000.000,00	DINAS KOPERASI, USAHA KECIL, MENENGAH, PERDAGANGAN DAN PERINDUSTRIAN
2.	**3.31.02**	**PROGRAM PERENCANAAN DAN PEMBANGUNAN INDUSTRI**	**Persentase Peningkatan IKM yang Produktif**				**8,7 Persentase**	**8,7 Persentase**	**246.096.900,00**	**166.598.100,00**	**143.188.100,00**	**-126.096.900,00**							**120.000.000,00**	
	3.31.02.2.01	Penyusunan dan Evaluasi Rencana Pembangunan Industri Kabupaten/Kota	*Persentase Sumber Daya Manusia Industri yang memiliki sertifikasi kompetensi*				0,08 Persen	0,08 Persen	246.096.900,00	166.598.100,00	143.188.100,00	-102.908.800,00			-	-	Masyarakat		120.000.000,00	DINAS KOPERASI, USAHA KECIL, MENENGAH, PERDAGANGAN DAN PERINDUSTRIAN
	3.31.02.2.01.0001	Penyusunan Rencana Pembangunan Industri Kabupaten/Kota																		
			Jumlah Dokumen Rencana Pembangunan Industri				2 Dokumen	2 Dokumen	50.000.000,00	48.411.200,00	48.411.200,00	-1.588.800,00	Kota Bogor, Semua Kecamatan, Semua Kel/Desa	PENDAPATAN ASLI DAERAH (PAD)	-	-			60.000.000,00	DINAS KOPERASI, USAHA KECIL, MENENGAH, PERDAGANGAN DAN PERINDUSTRIAN
	3.31.02.2.01.0003	Koordinasi, Sinkronisasi, dan Pelaksanaan Pembangunan Sumber Daya Industri																		
			Jumlah Dokumen Hasil Koordinasi, Sinkronisasi, dan pelaksanaan Pembangunan Sumber Daya Industri				3 Dokumen	3 Dokumen	60.000.000,00	0,00	0,00	-60.000.000,00	Kota Bogor, Semua Kecamatan, Semua Kel/Desa	PENDAPATAN ASLI DAERAH (PAD)	-	-			60.000.000,00	DINAS KOPERASI, USAHA KECIL, MENENGAH, PERDAGANGAN DAN PERINDUSTRIAN
	3.31.02.2.01.0005	Koordinasi, Sinkronisasi, dan Pelaksanaan Pemberdayaan Industri dan Peran Serta Masyarakat																		
			Jumlah Dokumen Hasil Koordinasi, Sinkronisasi, dan Pelaksanaan Pemberdayaan Industri dan Peran Serta Masyarakat				7 Dokumen	7 Dokumen	136.096.900,00	118.186.900,00	94.776.900,00	-41.320.000,00	Kota Bogor, Semua Kecamatan, Semua Kel/Desa	PENDAPATAN ASLI DAERAH (PAD)	-	-			0,00	DINAS KOPERASI, USAHA KECIL, MENENGAH, PERDAGANGAN DAN PERINDUSTRIAN
		DINAS PENANAMAN MODAL DAN PELAYANAN TERPADU SATU PINTU							**16.130.502.364,00**	**17.131.717.191,00**	**19.124.257.879,00**	**2.993.755.515,00**							**19.960.437.181,00**	
	2	**URUSAN PEMERINTAHAN WAJIB YANG TIDAK BERKAITAN DENGAN PELAYANAN DASAR**							**16.130.502.364,00**	**17.131.717.191,00**	**19.124.257.879,00**	**2.993.755.515,00**							**19.960.437.181,00**	

NO	KODE	URUSAN / BIDANG URUSAN / PROGRAM / KEGIATAN / SUB KEGIATAN	INDIKATOR PROGRAM / KEGIATAN / SUB KEGIATAN	TARGET AKHIR PERIODE RENSTRA OPD	REALISASI CAPAIAN RENJA OPD TAHUN 2023	PRAKIRAAN CAPAIAN TARGET RENJA OPD TAHUN 2024	CAPAIAN KINERJA DAN KERANGKA PENDANAAN										KELOMPOK SASARAN	PRAKIRAAN MAJU RENCANA TAHUN 2026		PERANGKAT DAERAH PENANGGUNG JAWAB
							TARGET 2025		PAGU INDIKATIF (Rp)			Bertambah/Berkurang (10-12)	LOKASI	SUMBER DANA	PRIORITAS			TARGET	PAGU INDIKATIF (Rp)	
							SEBELUM	SESUDAH	RKPD 2025	APBD 2025	RKPD PERUBAHAN 2025				NASIONAL	DAERAH				
1	2	3	4	5	6	7	8	9	10	11	12	13	14	15	16	17	18	19	20	21
	2.18	**URUSAN PEMERINTAHAN BIDANG PENANAMAN MODAL**							**16.130.502.364,00**	**17.131.717.191,00**	**19.124.257.879,00**	**2.993.755.515,00**							**19.960.437.181,00**	
1.	**2.18.01**	**PROGRAM PENUNJANG URUSAN PEMERINTAHAN DAERAH KABUPATEN/KOTA**	**test**				**100 13,98 23.47 28,05 28,81 87,11 88,38 88.38 88,75 94 94 95 persen Nilai Nilai Nilai Nilai Nilai Nilai Nilai Nilai persen Persen persen**	**1 poin**	**13.040.830.311,00**	**14.209.592.658,00**	**15.181.889.556,00**	**2.569.606.870,00**							**15.610.437.181,00**	
	2.18.01.2.01	Perencanaan, Penganggaran, dan Evaluasi Kinerja Perangkat Daerah	*Persentase penyusunan dokumen perencanaan yang tepat waktu*				100 Persen	100 Persen	137.834.000,00	121.863.100,00	110.109.100,00	-27.724.900,00			Membangun dari Desa dan dari Bawah Untuk Pertumbuhan Ekonomi, Pemerataan Ekonomi, dan Pemberantasan Kemiskinan	Penguatan Tata Kelola Pelayanan Publik	Seluruh Karyawan DPMPTSP dan OPD terkait.		50.000.000,00	DINAS PENANAMAN MODAL DAN PELAYANAN TERPADU SATU PINTU
	2.18.01.2.01.0001	Penyusunan Dokumen Perencanaan Perangkat Daerah																		
			Jumlah Dokumen Perencanaan Perangkat Daerah				85 Dokumen	12 Dokumen	137.834.000,00	121.863.100,00	110.109.100,00	-27.724.900,00	Kota Bogor, Bogor Tengah, Pabaton	PENDAPATAN ASLI DAERAH (PAD)	Membangun dari Desa dan dari Bawah Untuk Pertumbuhan Ekonomi, Pemerataan Ekonomi, dan Pemberantasan Kemiskinan	Penguatan Tata Kelola Pelayanan Publik			50.000.000,00	DINAS PENANAMAN MODAL DAN PELAYANAN TERPADU SATU PINTU
	2.18.01.2.02	Administrasi Keuangan Perangkat Daerah	*Persentase Pemenuhan Gaji dan Tunjangan ASN*				-	100 Persen	10.263.478.160,00	11.397.057.536,00	11.616.334.064,00	1.352.855.904,00			Membangun dari Desa dan dari Bawah Untuk Pertumbuhan Ekonomi, Pemerataan Ekonomi, dan Pemberantasan Kemiskinan	Penguatan Tata Kelola Pelayanan Publik	Seluruh Karyawan dan Karyawati DPMPTSP		11.430.437.181,00	DINAS PENANAMAN MODAL DAN PELAYANAN TERPADU SATU PINTU
	2.18.01.2.02.0001	Penyediaan Gaji dan Tunjangan ASN																		
			Jumlah Orang yang Menerima Gaji dan Tunjangan ASN				45 Orang/bulan	41 Orang/bulan	10.192.113.760,00	11.327.586.736,00	11.565.546.864,00	1.373.433.104,00	Kota Bogor, Bogor Tengah, Pabaton	PENDAPATAN ASLI DAERAH (PAD) DANA ALOKASI UMUM (DAU)	Membangun dari Desa dan dari Bawah Untuk Pertumbuhan Ekonomi, Pemerataan Ekonomi, dan Pemberantasan Kemiskinan	Penguatan Tata Kelola Pelayanan Publik			11.358.867.181,00	DINAS PENANAMAN MODAL DAN PELAYANAN TERPADU SATU PINTU
	2.18.01.2.02.0007	Koordinasi dan Penyusunan Laporan Keuangan Bulanan/ Triwulanan/ Semesteran SKPD																		
			Jumlah Laporan Keuangan Bulanan/ Triwulanan/ Semesteran SKPD dan Laporan Koordinasi Penyusunan Laporan Keuangan Bulanan/Triwulanan/Semesteran SKPD				24 Laporan	12 Laporan	71.364.400,00	69.470.800,00	50.787.200,00	-20.577.200,00	Kota Bogor, Bogor Tengah, Pabaton	PENDAPATAN ASLI DAERAH (PAD)	-	Penguatan Tata Kelola Pelayanan Publik			71.570.000,00	DINAS PENANAMAN MODAL DAN PELAYANAN TERPADU SATU PINTU
	2.18.01.2.06	Administrasi Umum Perangkat Daerah	*Persentase Pemenuhan Kebutuhan Operasional Perangkat Daerah*				100 Persen	100 Persen	518.647.100,00	597.808.900,00	256.909.440,00	-261.737.660,00			-	Penguatan Tata Kelola Pelayanan Publik	Seluruh Karyawan dan Karyawati DPMPTSP		680.000.000,00	DINAS PENANAMAN MODAL DAN PELAYANAN TERPADU SATU PINTU
	2.18.01.2.06.0002	Penyediaan Peralatan dan Perlengkapan Kantor																		
			Jumlah Paket Peralatan dan Perlengkapan Kantor yang Disediakan				1 Paket	1 Paket	99.996.200,00	331.995.800,00	69.554.890,00	-30.441.310,00	Kota Bogor, Bogor Tengah, Pabaton	PENDAPATAN ASLI DAERAH (PAD)	-	Penguatan Tata Kelola Pelayanan Publik			150.000.000,00	DINAS PENANAMAN MODAL DAN PELAYANAN TERPADU SATU PINTU
	2.18.01.2.06.0003	Penyediaan Peralatan Rumah Tangga																		
			Jumlah Paket Peralatan Rumah Tangga yang Disediakan				1 Paket	1 Paket	99.999.500,00	88.993.300,00	82.526.770,00	-17.472.730,00	Kota Bogor, Bogor Tengah, Pabaton	PENDAPATAN ASLI DAERAH (PAD)	-	Penguatan Tata Kelola Pelayanan Publik			150.000.000,00	DINAS PENANAMAN MODAL DAN PELAYANAN TERPADU SATU PINTU
	2.18.01.2.06.0004	Penyediaan Bahan Logistik Kantor																		
			Jumlah Paket Bahan Logistik Kantor yang Disediakan				1 Paket	1 Paket	17.194.400,00	16.544.800,00	15.765.280,00	-1.429.120,00	Kota Bogor, Bogor Tengah, Pabaton	PENDAPATAN ASLI DAERAH (PAD)	-	Penguatan Tata Kelola Pelayanan Publik			30.000.000,00	DINAS PENANAMAN MODAL DAN PELAYANAN TERPADU SATU PINTU
	2.18.01.2.06.0009	Penyelenggaraan Rapat Koordinasi dan Konsultasi SKPD																		
			Jumlah Laporan Penyelenggaraan Rapat Koordinasi dan Konsultasi SKPD				45 Laporan	136 Laporan	301.457.000,00	160.275.000,00	89.062.500,00	-212.394.500,00	Kota Bogor, Bogor Tengah, Pabaton	PENDAPATAN ASLI DAERAH (PAD)	-	Penguatan Tata Kelola Pelayanan Publik			350.000.000,00	DINAS PENANAMAN MODAL DAN PELAYANAN TERPADU SATU PINTU
	2.18.01.2.07	Pengadaan Barang Milik Daerah Penunjang Urusan Pemerintah Daerah	*Terpenuhinya Kebutuhan Operasional dan Sarana Prasarana Perangkat Daerah*				100 Persen	69 Dokumen	561.594.900,00	561.454.900,00	1.490.583.600,00	928.988.700,00			-	Penguatan Tata Kelola Pelayanan Publik	Seluruh Karyawan dan Karyawati DPMPTSP		1.600.000.000,00	DINAS PENANAMAN MODAL DAN PELAYANAN TERPADU SATU PINTU
	2.18.01.2.07.0001	Pengadaan Kendaraan Perorangan Dinas atau Kendaraan Dinas Jabatan																		
			Jumlah Unit Kendaraan Perorangan Dinas atau Kendaraan Dinas Jabatan yang Disediakan				-	1 Unit	0,00	0,00	616.154.000,00	616.154.000,00	Kota Bogor, Bogor Tengah, Pabaton	PENDAPATAN ASLI DAERAH (PAD)	-	Penguatan Tata Kelola Pelayanan Publik			700.000.000,00	DINAS PENANAMAN MODAL DAN PELAYANAN TERPADU SATU PINTU
	2.18.01.2.07.0006	Pengadaan Peralatan dan Mesin Lainnya																		

NO	KODE	URUSAN / BIDANG URUSAN / PROGRAM / KEGIATAN / SUB KEGIATAN	INDIKATOR PROGRAM / KEGIATAN / SUB KEGIATAN	TARGET AKHIR PERIODE RENSTRA OPD	REALISASI CAPAIAN RENJA OPD TAHUN 2023	PRAKIRAAN CAPAIAN TARGET RENJA OPD TAHUN 2024	CAPAIAN KINERJA DAN KERANGKA PENDANAAN										KELOMPOK SASARAN	PRAKIRAAN MAJU RENCANA TAHUN 2026		PERANGKAT DAERAH PENANGGUNG JAWAB
							TARGET 2025		PAGU INDIKATIF (Rp)			Bertambah/Berkurang (10-12)	LOKASI	SUMBER DANA	PRIORITAS			TARGET	PAGU INDIKATIF (Rp)	
							SEBELUM	SESUDAH	RKPD 2025	APBD 2025	RKPD PERUBAHAN 2025				NASIONAL	DAERAH				
1	2	3	4	5	6	7	8	9	10	11	12	13	14	15	16	17	18	19	20	21
			Jumlah Unit Peralatan dan Mesin Lainnya yang Disediakan				90 Unit	23 Unit	561.594.900,00	561.454.900,00	874.429.600,00	312.834.700,00	Kota Bogor, Bogor Tengah, Pabaton	PENDAPATAN ASLI DAERAH (PAD) INSENTIF FISKAL UNTUK PENGHARGAAN KINERJA TAHUN SEBELUMNYA	-	Penguatan Tata Kelola Pelayanan Publik			900.000.000,00	DINAS PENANAMAN MODAL DAN PELAYANAN TERPADU SATU PINTU
	2.18.01.2.08	Penyediaan Jasa Penunjang Urusan Pemerintahan Daerah	*Persentase Pemenuhan Penyediaan Jasa Penunjang Urusan Pemerintahan Daerah*				100 Persen	100 Persen	1.048.067.989,00	1.046.271.589,00	1.046.271.589,00	-1.796.400,00			-	Penguatan Tata Kelola Pelayanan Publik	Seluruh Karyawan dan Karyawati DPMPTSP		1.210.000.000,00	DINAS PENANAMAN MODAL DAN PELAYANAN TERPADU SATU PINTU
	2.18.01.2.08.0002	Penyediaan Jasa Komunikasi, Sumber Daya Air dan Listrik																		
			Jumlah Laporan Penyediaan Jasa Komunikasi, Sumber Daya Air dan Listrik yang Disediakan				12 Laporan	12 Laporan	9.906.029,00	9.906.029,00	9.906.029,00	0,00	Kota Bogor, Bogor Tengah, Pabaton	PENDAPATAN ASLI DAERAH (PAD)	-	Penguatan Tata Kelola Pelayanan Publik			10.000.000,00	DINAS PENANAMAN MODAL DAN PELAYANAN TERPADU SATU PINTU
	2.18.01.2.08.0004	Penyediaan Jasa Pelayanan Umum Kantor																		
			Jumlah Laporan Penyediaan Jasa Pelayanan Umum Kantor yang Disediakan				12 Laporan	12 Laporan	1.038.161.960,00	1.036.365.560,00	1.036.365.560,00	-1.796.400,00	Kota Bogor, Bogor Tengah, Pabaton	PENDAPATAN ASLI DAERAH (PAD) DANA ALOKASI UMUM (DAU)	-	Penguatan Tata Kelola Pelayanan Publik			1.200.000.000,00	DINAS PENANAMAN MODAL DAN PELAYANAN TERPADU SATU PINTU
	2.18.01.2.09	Pemeliharaan Barang Milik Daerah Penunjang Urusan Pemerintahan Daerah	*Persentase BMD Lingkup Perangkat Daerah Berkondisi Baik*				100 Persen	100 Persen	511.208.162,00	485.136.633,00	661.681.763,00	150.473.601,00			-	Penguatan Tata Kelola Pelayanan Publik	Seluruh Karyawan dan Karyawati DPMPTSP		640.000.000,00	DINAS PENANAMAN MODAL DAN PELAYANAN TERPADU SATU PINTU
	2.18.01.2.09.0001	Penyediaan Jasa Pemeliharaan, Biaya Pemeliharaan, dan Pajak Kendaraan Perorangan Dinas atau Kendaraan Dinas Jabatan																		
			Jumlah Kendaraan Perorangan Dinas atau Kendaraan Dinas Jabatan yang Dipelihara dan dibayarkan Pajaknya				31 Unit	28 Unit	270.842.089,00	244.727.580,00	244.727.580,00	-26.114.509,00	Kota Bogor, Bogor Tengah, Pabaton	PENDAPATAN ASLI DAERAH (PAD)	-	Penguatan Tata Kelola Pelayanan Publik			380.000.000,00	DINAS PENANAMAN MODAL DAN PELAYANAN TERPADU SATU PINTU
	2.18.01.2.09.0006	Pemeliharaan Peralatan dan Mesin Lainnya																		
			Jumlah Peralatan dan Mesin Lainnya yang Dipelihara				37 Unit	37 Unit	50.186.073,00	50.229.053,00	26.906.183,00	-23.279.890,00	Kota Bogor, Bogor Tengah, Pabaton	PENDAPATAN ASLI DAERAH (PAD)	-	Penguatan Tata Kelola Pelayanan Publik			60.000.000,00	DINAS PENANAMAN MODAL DAN PELAYANAN TERPADU SATU PINTU
	2.18.01.2.09.0010	Pemeliharaan/Rehabilitasi Sarana dan Prasarana Gedung Kantor atau Bangunan Lainnya																		
			Jumlah Sarana dan Prasarana Gedung Kantor atau Bangunan Lainnya yang Dipelihara/Direhabilitasi				1 Unit	1 Unit	190.180.000,00	190.180.000,00	390.048.000,00	199.868.000,00	Kota Bogor, Bogor Tengah, Pabaton	PENDAPATAN ASLI DAERAH (PAD) INSENTIF FISKAL UNTUK PENGHARGAAN KINERJA TAHUN SEBELUMNYA	-	Penguatan Tata Kelola Pelayanan Publik			200.000.000,00	DINAS PENANAMAN MODAL DAN PELAYANAN TERPADU SATU PINTU
2.	**2.18.02**	**PROGRAM PENGEMBANGAN IKLIM PENANAMAN MODAL**	**Persentase Jumlah Kebijakan atau Regulasi Penanaman Modal yang terimplementasi**				**100 Persentase**	**100 Persentase**	**549.961.100,00**	**512.042.800,00**	**434.357.550,00**	**100.038.900,00**							**650.000.000,00**	
	2.18.02.2.01	Penetapan Pemberian Fasilitas/Insentif Dibidang Penanaman Modal yang Menjadi Kewenangan Daerah Kabupaten/Kota	*Kajian Fasilitas/ Insentif di Bidang Penanaman Modal*				2 Dokumen	2 Dokumen	199.961.300,00	175.321.000,00	145.857.650,00	-54.103.650,00			-	Penguatan daya saing ekonomi berbasis riset dan inovasi	Calon Investor		200.000.000,00	DINAS PENANAMAN MODAL DAN PELAYANAN TERPADU SATU PINTU
	2.18.02.2.01.0001	Penetapan Kebijakan Daerah Mengenai Pemberian Fasilitas/Insentif dan Kemudahan Penanaman Modal																		
			Jumlah Peraturan Daerah/Provinsi dalam Pemberian Fasilitas/Insentif dan Kemudahan Penanaman Modal				1 Dokumen	1 Dokumen	100.000.000,00	99.780.000,00	99.516.800,00	-483.200,00	Kota Bogor, Semua Kecamatan, Semua Kel/Desa	PENDAPATAN ASLI DAERAH (PAD)	-	Penguatan daya saing ekonomi berbasis riset dan inovasi			0,00	DINAS PENANAMAN MODAL DAN PELAYANAN TERPADU SATU PINTU
	2.18.02.2.01.0003	Fasilitasi Kemitraan yang dilakukan oleh Pemerintah Kabupaten/Kota																		
			Jumlah Kesepakatan Kemitraan antara Usaha Besar (PMA/PMDN) dengan UMKM di daerah				3 Dokumen	3 Dokumen	99.961.300,00	75.541.000,00	46.340.850,00	-53.620.450,00	Kota Bogor, Semua Kecamatan, Semua Kel/Desa	PENDAPATAN ASLI DAERAH (PAD)	-	Penguatan daya saing ekonomi berbasis riset dan inovasi			200.000.000,00	DINAS PENANAMAN MODAL DAN PELAYANAN TERPADU SATU PINTU
	2.18.02.2.02	Pembuatan Peta Potensi Investasi Kabupaten/Kota	*Jumlah Potensi dan Peluang Investasi yang terealisasi*				100 Persen	100 Persen	349.999.800,00	336.721.800,00	288.499.900,00	-61.499.900,00			-	Penguatan daya saing ekonomi berbasis riset dan inovasi	Calon Investor		450.000.000,00	DINAS PENANAMAN MODAL DAN PELAYANAN TERPADU SATU PINTU
	2.18.02.2.02.0001	Penyusunan Rencana Umum Penanaman Modal Daerah Kabupaten/Kota																		
			Jumlah Peraturan Daerah (Perda) Rencana Umum Penanaman Modal Daerah Kabupaten/Kota				1 Dokumen	1 Dokumen	149.999.800,00	136.759.800,00	89.128.500,00	-60.871.300,00	Kota Bogor, Semua Kecamatan, Semua Kel/Desa	PENDAPATAN ASLI DAERAH (PAD)	-	Penguatan daya saing ekonomi berbasis riset dan inovasi			0,00	DINAS PENANAMAN MODAL DAN PELAYANAN TERPADU SATU PINTU
	2.18.02.2.02.0004	Penyusunan Peta Potensi Investasi Kabupaten/Kota																		
			Jumlah Dokumen Peta Potensi Investasi Kabupaten/Kota				3 Dokumen	3 Dokumen	200.000.000,00	199.962.000,00	199.371.400,00	-628.600,00	Kota Bogor, Semua Kecamatan, Semua Kel/Desa	PENDAPATAN ASLI DAERAH (PAD)	-	Penguatan daya saing ekonomi berbasis riset dan inovasi			450.000.000,00	DINAS PENANAMAN MODAL DAN PELAYANAN TERPADU SATU PINTU
3.	**2.18.03**	**PROGRAM PROMOSI PENANAMAN MODAL**	**Nilai Investasi**				**-**	**1,940 Triliun**	**359.675.909,00**	**230.153.089,00**	**205.568.429,00**	**190.324.091,00**							**550.000.000,00**	
	2.18.03.2.01	Penyelenggaraan Promosi Penanaman Modal yang Menjadi Kewenangan Daerah Kabupaten/Kota	*Persentase potensi dan peluang investasi yang telah dipromosikan*				-	100 Persen	359.675.909,00	230.153.089,00	205.568.429,00	-154.107.480,00			-	Penguatan Tata Kelola Pelayanan Publik	Masyarakat dan Investor		550.000.000,00	DINAS PENANAMAN MODAL DAN PELAYANAN TERPADU SATU PINTU
	2.18.03.2.01.0002	Pelaksanaan Kegiatan Promosi Penanaman Modal Daerah Kabupaten/Kota																		

NO	KODE	URUSAN / BIDANG URUSAN / PROGRAM / KEGIATAN / SUB KEGIATAN	INDIKATOR PROGRAM / KEGIATAN / SUB KEGIATAN	TARGET AKHIR PERIODE RENSTRA OPD	REALISASI CAPAIAN RENJA OPD TAHUN 2023	PRAKIRAAN CAPAIAN TARGET RENJA OPD TAHUN 2024	CAPAIAN KINERJA DAN KERANGKA PENDANAAN										KELOMPOK SASARAN	PRAKIRAAN MAJU RENCANA TAHUN 2026		PERANGKAT DAERAH PENANGGUNG JAWAB
							TARGET 2025		PAGU INDIKATIF (Rp)			Bertambah/Berkurang (10-12)	LOKASI	SUMBER DANA	PRIORITAS			TARGET	PAGU INDIKATIF (Rp)	
							SEBELUM	SESUDAH	RKPD 2025	APBD 2025	RKPD PERUBAHAN 2025				NASIONAL	DAERAH				
1	2	3	4	5	6	7	8	9	10	11	12	13	14	15	16	17	18	19	20	21
			Jumlah Dokumen Hasil Kegiatan Promosi Penanaman Modal Kabupaten/Kota				1 Dokumen	1 Dokumen	359.675.909,00	230.153.089,00	205.568.429,00	-154.107.480,00	Kota Bogor, Semua Kecamatan, Semua Kel/Desa	PENDAPATAN ASLI DAERAH (PAD)	-	Penguatan Tata Kelola Pelayanan Publik			550.000.000,00	DINAS PENANAMAN MODAL DAN PELAYANAN TERPADU SATU PINTU
4.	**2.18.04**	**PROGRAM PELAYANAN PENANAMAN MODAL**	**Persentase Perizinan dan Non Perizinan yang diterbitkan sesuai SOP**				**100 Persentase**	**100 Persentase**	**1.995.270.444,00**	**1.995.164.044,00**	**3.019.677.744,00**	**554.729.556,00**							**2.550.000.000,00**	
	2.18.04.2.01	Pelayanan Perizinan dan Non Perizinan Secara Terpadu Satu Pintu dibidang Penanaman Modal yang Menjadi Kewenangan Daerah Kabupaten/ Kota	*Persentase Penerima Layanan Perizinan dan Non Perizinan Berbasis Sistem Pelayanan Perizinan*				100 Persen	100 Persen	1.995.270.444,00	1.995.164.044,00	3.019.677.744,00	1.024.407.300,00			-	Penguatan Tata Kelola Pelayanan Publik	Para Pelaku Usaha		2.550.000.000,00	DINAS PENANAMAN MODAL DAN PELAYANAN TERPADU SATU PINTU
	2.18.04.2.01.0006	Penyediaan Pelayanan Perizinan Berusaha melalui Sistem Perizinan Berusaha Berbasis Risiko Terintegrasi secara Elektronik																		
			Jumlah Pelaku Usaha yang Mendapatkan Pelayanan Perizinan Berusaha melalui Sistem Perizinan Berusaha Berbasis Risiko Terintegrasi secara Elektronik				41.400 Pelaku Usaha	7000 Pelaku Usaha	1.995.270.444,00	1.995.164.044,00	3.019.677.744,00	1.024.407.300,00	Kota Bogor, Bogor Tengah, Pabaton	PENDAPATAN ASLI DAERAH (PAD) INSENTIF FISKAL UNTUK PENGHARGAAN KINERJA TAHUN SEBELUMNYA	-	Penguatan Tata Kelola Pelayanan Publik			2.550.000.000,00	DINAS PENANAMAN MODAL DAN PELAYANAN TERPADU SATU PINTU
5.	**2.18.05**	**PROGRAM PENGENDALIAN PELAKSANAAN PENANAMAN MODAL**	**Persentase laporan pengendalian penanaman modal yang tersedia tepat waktu**				**-**	**100 Persentase**	**0,00**	**0,00**	**98.000.000,00**	**100.000.000,00**							**100.000.000,00**	
	2.18.05.2.01	Pengendalian Pelaksanaan Penanaman Modal yang Menjadi Kewenangan Daerah Kabupaten/Kota	*Persentase Jumlah Laporan Investasi yang tersedia tepat waktu*				-	100 Persen	0,00	0,00	98.000.000,00	98.000.000,00			Membangun dari Desa dan dari Bawah Untuk Pertumbuhan Ekonomi, Pemerataan Ekonomi, dan Pemberantasan Kemiskinan	Penguatan daya saing ekonomi berbasis riset dan inovasi	Pelaku Usaha di Kota Bogor		100.000.000,00	DINAS PENANAMAN MODAL DAN PELAYANAN TERPADU SATU PINTU
	2.18.05.2.01.0005	Bimbingan Teknis kepada Pelaku Usaha																		
			Jumlah Pelaku Usaha yang Mengikuti Bimbingan Teknis/ Sosialisasi Implementasi Perizinan Berusaha Berbasis Risiko dan Pengawasan Perizinan Berusaha Berbasis Risiko				-	215 Pelaku Usaha	0,00	0,00	98.000.000,00	98.000.000,00	Kota Bogor, Semua Kecamatan, Semua Kel/Desa	PENDAPATAN ASLI DAERAH (PAD)	Membangun dari Desa dan dari Bawah Untuk Pertumbuhan Ekonomi, Pemerataan Ekonomi, dan Pemberantasan Kemiskinan	Penguatan daya saing ekonomi berbasis riset dan inovasi			100.000.000,00	DINAS PENANAMAN MODAL DAN PELAYANAN TERPADU SATU PINTU
6.	**2.18.06**	**PROGRAM PENGELOLAAN DATA DAN SISTEM INFORMASI PENANAMAN MODAL**	**Persentase data dan informasi perizinan dan non perizinan yang terintegrasi dalam sistem informasi**				**100 Persentase**	**100 Persentase**	**184.764.600,00**	**184.764.600,00**	**184.764.600,00**	**315.235.400,00**							**500.000.000,00**	
	2.18.06.2.01	Pengelolaan Data dan Informasi Perizinan dan Non Perizinan yang Terintegrasi pada Tingkat Daerah Kabupaten/Kota	*Jumlah Data dan Informasi Perizinan dan Non perizinan yang sudah terintegrasi*				1 Dokumen	1 Dokumen	184.764.600,00	184.764.600,00	184.764.600,00	0,00			-	Penguatan Tata Kelola Pelayanan Publik	Seluruh Pegawai DPMPTSP Kota Bogor		500.000.000,00	DINAS PENANAMAN MODAL DAN PELAYANAN TERPADU SATU PINTU
	2.18.06.2.01.0002	Pengolahan, Penyajian dan Pemanfaatan Data dan Informasi Perizinan Berbasis Sistem Pelayanan Perizinan Berusaha Terintegrasi secara Elektronik																		
			Jumlah Data dan Informasi Perizinan Berbasis Sistem Pelayanan Perizinan Berusaha Terintegrasi secara Elektronik yang Diolah, Dikaji dan Dimanfaatkan				1 Dokumen	6 Dokumen	184.764.600,00	184.764.600,00	184.764.600,00	0,00	Kota Bogor, Semua Kecamatan, Semua Kel/Desa	PENDAPATAN ASLI DAERAH (PAD)	-	Penguatan Tata Kelola Pelayanan Publik			500.000.000,00	DINAS PENANAMAN MODAL DAN PELAYANAN TERPADU SATU PINTU
		DINAS PEMUDA DAN OLAH RAGA							**106.609.865.096,00**	**75.972.458.191,00**	**83.064.842.964,00**	**-23.545.022.132,00**							**40.110.900.000,00**	
	2	**URUSAN PEMERINTAHAN WAJIB YANG TIDAK BERKAITAN DENGAN PELAYANAN DASAR**							**106.609.865.096,00**	**75.972.458.191,00**	**83.064.842.964,00**	**-23.545.022.132,00**							**40.110.900.000,00**	
	2.19	**URUSAN PEMERINTAHAN BIDANG KEPEMUDAAN DAN OLAHRAGA**							**106.609.865.096,00**	**75.972.458.191,00**	**83.064.842.964,00**	**-23.545.022.132,00**							**40.110.900.000,00**	
1.	**2.19.01**	**PROGRAM PENUNJANG URUSAN PEMERINTAHAN DAERAH KABUPATEN/KOTA**	**Persentase penyampaian laporan keuangan bulanan, triwulanan, semesteran dan tahunan secara tepat waktu Persentase realisasi anggaran terhadap DPA Nilai SAKIP Aspek Pelaporan Kinerja di lingkup Perangkat Daerah Nilai SAKIP Aspek Evaluasi Internal di lingkup Perangkat Daerah Nilai SAKIP Aspek Pengukuran Kinerja di lingkup Perangkat Daerah Nilai SAKIP Aspek Perencanaan Kinerja di lingkup Perangkat Daerah Nilai SAKIP Aspek Perencanaan Kinerja di lingkup Perangkat Daerah Rata-rata Nilai SKM Aspek Penanganan Pengaduan Rata-rata Nilai SKM Aspek Pemenuhan Persyaratan, Prosedur, Waktu, Tarif, dan Standar Layanan Rata-rata Nilai SKM Aspek Pemenuhan Kualitas SDM Persentase Pengelolaan BMD yang dikelola sesuai dengan ketentuan Persentase kepatuhan anggaran**				**100 12,48 23,75 26,55 27,01 27.01 88,38 89,5 90,5 94 95 97 persen Nilai Nilai Nilai Nilai point Nilai Nilai Nilai persen persen persen**	**100 97 12,48 23,75 26,55 27,01 27.01 88,38 89,5 90,5 94 95 persen persen Nilai Nilai Nilai Nilai point Nilai Nilai Nilai persen persen**	**14.949.088.396,00**	**14.896.144.187,00**	**15.401.139.370,00**	**-14.938.188.396,00**							**10.900.000,00**	
	2.19.01.2.01	Perencanaan, Penganggaran, dan Evaluasi Kinerja Perangkat Daerah	*Persentase Pelaksanaan Kegiatan Perencanaan dan Pelaporan pada Perangkat daerah*				100 persen	100 persen	89.983.000,00	75.974.200,00	75.974.200,00	-14.008.800,00			-	-	Masyarakat Kota Bogor		0,00	DINAS PEMUDA DAN OLAH RAGA
	2.19.01.2.01.0001	Penyusunan Dokumen Perencanaan Perangkat Daerah																		
			Jumlah Dokumen Perencanaan Perangkat Daerah				5 Dokumen	5 Dokumen	0,00	3.799.700,00	3.799.700,00	3.799.700,00	Kota Bogor, Tanah Sareal, Tanah Sareal	PENDAPATAN ASLI DAERAH (PAD)	-	-			0,00	DINAS PEMUDA DAN OLAH RAGA
	2	**NON URUSAN**							**106.609.865.096,00**	**75.972.458.191,00**	**83.064.842.964,00**	**-23.545.022.132,00**							**40.110.900.000,00**	

NO	KODE	URUSAN / BIDANG URUSAN / PROGRAM / KEGIATAN / SUB KEGIATAN	INDIKATOR PROGRAM / KEGIATAN / SUB KEGIATAN	TARGET AKHIR PERIODE RENSTRA OPD	REALISASI CAPAIAN RENJA OPD TAHUN 2023	PRAKIRAAN CAPAIAN TARGET RENJA OPD TAHUN 2024	CAPAIAN KINERJA DAN KERANGKA PENDANAAN										KELOMPOK SASARAN	PRAKIRAAN MAJU RENCANA TAHUN 2026		PERANGKAT DAERAH PENANGGUNG JAWAB
							TARGET 2025		PAGU INDIKATIF (Rp)			Bertambah/Berkurang (10-12)	LOKASI	SUMBER DANA	PRIORITAS			TARGET	PAGU INDIKATIF (Rp)	
							SEBELUM	SESUDAH	RKPD 2025	APBD 2025	RKPD PERUBAHAN 2025				NASIONAL	DAERAH				
1	2	3	4	5	6	7	8	9	10	11	12	13	14	15	16	17	18	19	20	21
	2.19	**URUSAN PEMERINTAHAN BIDANG XX**							**106.609.865.096,00**	**75.972.458.191,00**	**83.064.842.964,00**	**-23.545.022.132,00**							**40.110.900.000,00**	
	2.19.01.2.01.0001	Penyusunan Dokumen Perencanaan Perangkat Daerah																		
	2	**URUSAN PEMERINTAHAN WAJIB YANG TIDAK BERKAITAN DENGAN PELAYANAN DASAR**							**106.609.865.096,00**	**75.972.458.191,00**	**83.064.842.964,00**	**-23.545.022.132,00**							**40.110.900.000,00**	
	2.19	**URUSAN PEMERINTAHAN BIDANG KEPEMUDAAN DAN OLAHRAGA**							**106.609.865.096,00**	**75.972.458.191,00**	**83.064.842.964,00**	**-23.545.022.132,00**							**40.110.900.000,00**	
	2.19.01.2.01.0007	Evaluasi Kinerja Perangkat Daerah																		
			Jumlah Laporan Evaluasi Kinerja Perangkat Daerah				10 Laporan	10 Laporan	0,00	72.174.500,00	72.174.500,00	72.174.500,00	Kota Bogor, Tanah Sareal, Tanah Sareal	PENDAPATAN ASLI DAERAH (PAD)	-	-			0,00	DINAS PEMUDA DAN OLAH RAGA
	2	**NON URUSAN**							**106.609.865.096,00**	**75.972.458.191,00**	**83.064.842.964,00**	**-23.545.022.132,00**							**40.110.900.000,00**	
	2.19	**URUSAN PEMERINTAHAN BIDANG XX**							**106.609.865.096,00**	**75.972.458.191,00**	**83.064.842.964,00**	**-23.545.022.132,00**							**40.110.900.000,00**	
	2.19.01.2.01.0007	Evaluasi Kinerja Perangkat Daerah																		
	2	**URUSAN PEMERINTAHAN WAJIB YANG TIDAK BERKAITAN DENGAN PELAYANAN DASAR**							**106.609.865.096,00**	**75.972.458.191,00**	**83.064.842.964,00**	**-23.545.022.132,00**							**40.110.900.000,00**	
	2.19	**URUSAN PEMERINTAHAN BIDANG KEPEMUDAAN DAN OLAHRAGA**							**106.609.865.096,00**	**75.972.458.191,00**	**83.064.842.964,00**	**-23.545.022.132,00**							**40.110.900.000,00**	
	2.19.01.2.02	Administrasi Keuangan Perangkat Daerah	*Persentase Pemenuhan Gaji dan Tunjangan ASN*				100% persen	100% persen	8.848.317.442,00	9.050.122.370,00	9.407.837.053,00	559.519.611,00			-	-	Pegawai Di Dinas Pemuda dan Olahraga		10.900.000,00	DINAS PEMUDA DAN OLAH RAGA
	2.19.01.2.02.0001	Penyediaan Gaji dan Tunjangan ASN																		
			Jumlah Orang yang Menerima Gaji dan Tunjangan ASN				52 Orang/bulan	52 Orang/bulan	0,00	9.050.122.370,00	9.396.937.053,00	9.396.937.053,00	Kota Bogor, Tanah Sareal, Tanah Sareal	PENDAPATAN ASLI DAERAH (PAD) DANA ALOKASI UMUM (DAU)	-	-			0,00	DINAS PEMUDA DAN OLAH RAGA
	2	**NON URUSAN**							**106.609.865.096,00**	**75.972.458.191,00**	**83.064.842.964,00**	**-23.545.022.132,00**							**40.110.900.000,00**	
	2.19	**URUSAN PEMERINTAHAN BIDANG XX**							**106.609.865.096,00**	**75.972.458.191,00**	**83.064.842.964,00**	**-23.545.022.132,00**							**40.110.900.000,00**	
	2.19.01.2.02.0001	Penyediaan Gaji dan Tunjangan ASN																		
	2	**URUSAN PEMERINTAHAN WAJIB YANG TIDAK BERKAITAN DENGAN PELAYANAN DASAR**							**106.609.865.096,00**	**75.972.458.191,00**	**83.064.842.964,00**	**-23.545.022.132,00**							**40.110.900.000,00**	
	2.19	**URUSAN PEMERINTAHAN BIDANG KEPEMUDAAN DAN OLAHRAGA**							**106.609.865.096,00**	**75.972.458.191,00**	**83.064.842.964,00**	**-23.545.022.132,00**							**40.110.900.000,00**	
	2.19.01.2.02.0007	Koordinasi dan Penyusunan Laporan Keuangan Bulanan/ Triwulanan/ Semesteran SKPD																		
			Jumlah Laporan Keuangan Bulanan/ Triwulanan/ Semesteran SKPD dan Laporan Koordinasi Penyusunan Laporan Keuangan Bulanan/Triwulanan/Semesteran SKPD				-	1 Laporan Laporan	0,00	0,00	10.900.000,00	10.900.000,00	Kota Bogor, Tanah Sareal, Tanah Sareal	PENDAPATAN ASLI DAERAH (PAD)	-	Penguatan Tata Kelola Pelayanan Publik			10.900.000,00	DINAS PEMUDA DAN OLAH RAGA
	2.19.01.2.06	Administrasi Umum Perangkat Daerah	*Persentase Pemenuhan Kebutuhan Operasional Perangkat Daerah*				100 persen	100 persen	1.078.048.834,00	1.216.753.934,00	719.889.934,00	-358.158.900,00			-	-	Masyarakat Kota Bogor		0,00	DINAS PEMUDA DAN OLAH RAGA
	2.19.01.2.06.0001	Penyediaan Komponen Instalasi Listrik/Penerangan Bangunan Kantor																		
			Jumlah Paket Komponen Instalasi Listrik/Penerangan Bangunan Kantor yang Disediakan				1 Laporan Paket	1 Laporan Paket	0,00	47.288.000,00	47.288.000,00	47.288.000,00	Kota Bogor, Tanah Sareal, Tanah Sareal	PENDAPATAN ASLI DAERAH (PAD)	-	-			0,00	DINAS PEMUDA DAN OLAH RAGA
	2	**NON URUSAN**							**106.609.865.096,00**	**75.972.458.191,00**	**83.064.842.964,00**	**-23.545.022.132,00**							**40.110.900.000,00**	
	2.19	**URUSAN PEMERINTAHAN BIDANG XX**							**106.609.865.096,00**	**75.972.458.191,00**	**83.064.842.964,00**	**-23.545.022.132,00**							**40.110.900.000,00**	
	2.19.01.2.06.0001	Penyediaan Komponen Instalasi Listrik/Penerangan Bangunan Kantor																		
	2	**URUSAN PEMERINTAHAN WAJIB YANG TIDAK BERKAITAN DENGAN PELAYANAN DASAR**							**106.609.865.096,00**	**75.972.458.191,00**	**83.064.842.964,00**	**-23.545.022.132,00**							**40.110.900.000,00**	
	2.19	**URUSAN PEMERINTAHAN BIDANG KEPEMUDAAN DAN OLAHRAGA**							**106.609.865.096,00**	**75.972.458.191,00**	**83.064.842.964,00**	**-23.545.022.132,00**							**40.110.900.000,00**	
	2.19.01.2.06.0002	Penyediaan Peralatan dan Perlengkapan Kantor																		
			Jumlah Paket Peralatan dan Perlengkapan Kantor yang Disediakan				6 Paket	6 Paket	0,00	343.697.134,00	91.697.134,00	91.697.134,00	Kota Bogor, Tanah Sareal, Tanah Sareal	PENDAPATAN ASLI DAERAH (PAD)	-	-			0,00	DINAS PEMUDA DAN OLAH RAGA
	2	**NON URUSAN**							**106.609.865.096,00**	**75.972.458.191,00**	**83.064.842.964,00**	**-23.545.022.132,00**							**40.110.900.000,00**	
	2.19	**URUSAN PEMERINTAHAN BIDANG XX**							**106.609.865.096,00**	**75.972.458.191,00**	**83.064.842.964,00**	**-23.545.022.132,00**							**40.110.900.000,00**	
	2.19.01.2.06.0002	Penyediaan Peralatan dan Perlengkapan Kantor																		
	2	**URUSAN PEMERINTAHAN WAJIB YANG TIDAK BERKAITAN DENGAN PELAYANAN DASAR**							**106.609.865.096,00**	**75.972.458.191,00**	**83.064.842.964,00**	**-23.545.022.132,00**							**40.110.900.000,00**	
	2.19	**URUSAN PEMERINTAHAN BIDANG KEPEMUDAAN DAN OLAHRAGA**							**106.609.865.096,00**	**75.972.458.191,00**	**83.064.842.964,00**	**-23.545.022.132,00**							**40.110.900.000,00**	
	2.19.01.2.06.0003	Penyediaan Peralatan Rumah Tangga																		
			Jumlah Paket Peralatan Rumah Tangga yang Disediakan				3 Paket	3 Paket	0,00	32.171.500,00	32.171.500,00	32.171.500,00	Kota Bogor, Tanah Sareal, Tanah Sareal	PENDAPATAN ASLI DAERAH (PAD)	-	-			0,00	DINAS PEMUDA DAN OLAH RAGA
	2	**NON URUSAN**							**106.609.865.096,00**	**75.972.458.191,00**	**83.064.842.964,00**	**-23.545.022.132,00**							**40.110.900.000,00**	
	2.19	**URUSAN PEMERINTAHAN BIDANG XX**							**106.609.865.096,00**	**75.972.458.191,00**	**83.064.842.964,00**	**-23.545.022.132,00**							**40.110.900.000,00**	

NO	KODE	URUSAN / BIDANG URUSAN / PROGRAM / KEGIATAN / SUB KEGIATAN	INDIKATOR PROGRAM / KEGIATAN / SUB KEGIATAN	TARGET AKHIR PERIODE RENSTRA OPD	REALISASI CAPAIAN RENJA OPD TAHUN 2023	PRAKIRAAN CAPAIAN TARGET RENJA OPD TAHUN 2024	CAPAIAN KINERJA DAN KERANGKA PENDANAAN										KELOMPOK SASARAN	PRAKIRAAN MAJU RENCANA TAHUN 2026		PERANGKAT DAERAH PENANGGUNG JAWAB
							TARGET 2025		PAGU INDIKATIF (Rp)			Bertambah/Berkurang (10-12)	LOKASI	SUMBER DANA	PRIORITAS			TARGET	PAGU INDIKATIF (Rp)	
							SEBELUM	SESUDAH	RKPD 2025	APBD 2025	RKPD PERUBAHAN 2025				NASIONAL	DAERAH				
1	2	3	4	5	6	7	8	9	10	11	12	13	14	15	16	17	18	19	20	21
	2.19.01.2.06.0003	Penyediaan Peralatan Rumah Tangga																		
	2	**URUSAN PEMERINTAHAN WAJIB YANG TIDAK BERKAITAN DENGAN PELAYANAN DASAR**							**106.609.865.096,00**	**75.972.458.191,00**	**83.064.842.964,00**	**-23.545.022.132,00**							**40.110.900.000,00**	
	2.19	**URUSAN PEMERINTAHAN BIDANG KEPEMUDAAN DAN OLAHRAGA**							**106.609.865.096,00**	**75.972.458.191,00**	**83.064.842.964,00**	**-23.545.022.132,00**							**40.110.900.000,00**	
	2.19.01.2.06.0004	Penyediaan Bahan Logistik Kantor																		
			Jumlah Paket Bahan Logistik Kantor yang Disediakan				2 Paket	2 Paket	0,00	77.336.400,00	77.336.400,00	77.336.400,00	Kota Bogor, Tanah Sareal, Tanah Sareal	PENDAPATAN ASLI DAERAH (PAD)	-	-			0,00	DINAS PEMUDA DAN OLAH RAGA
	2	**NON URUSAN**							**106.609.865.096,00**	**75.972.458.191,00**	**83.064.842.964,00**	**-23.545.022.132,00**							**40.110.900.000,00**	
	2.19	**URUSAN PEMERINTAHAN BIDANG XX**							**106.609.865.096,00**	**75.972.458.191,00**	**83.064.842.964,00**	**-23.545.022.132,00**							**40.110.900.000,00**	
	2.19.01.2.06.0004	Penyediaan Bahan Logistik Kantor																		
	2	**URUSAN PEMERINTAHAN WAJIB YANG TIDAK BERKAITAN DENGAN PELAYANAN DASAR**							**106.609.865.096,00**	**75.972.458.191,00**	**83.064.842.964,00**	**-23.545.022.132,00**							**40.110.900.000,00**	
	2.19	**URUSAN PEMERINTAHAN BIDANG KEPEMUDAAN DAN OLAHRAGA**							**106.609.865.096,00**	**75.972.458.191,00**	**83.064.842.964,00**	**-23.545.022.132,00**							**40.110.900.000,00**	
	2.19.01.2.06.0005	Penyediaan Barang Cetakan dan Penggandaan																		
			Jumlah Paket Barang Cetakan dan Penggandaan yang Disediakan				2 Paket	2 Paket	0,00	61.546.900,00	61.546.900,00	61.546.900,00	Kota Bogor, Tanah Sareal, Tanah Sareal	PENDAPATAN ASLI DAERAH (PAD)	-	-			0,00	DINAS PEMUDA DAN OLAH RAGA
	2	**NON URUSAN**							**106.609.865.096,00**	**75.972.458.191,00**	**83.064.842.964,00**	**-23.545.022.132,00**							**40.110.900.000,00**	
	2.19	**URUSAN PEMERINTAHAN BIDANG XX**							**106.609.865.096,00**	**75.972.458.191,00**	**83.064.842.964,00**	**-23.545.022.132,00**							**40.110.900.000,00**	
	2.19.01.2.06.0005	Penyediaan Barang Cetakan dan Penggandaan																		
	2	**URUSAN PEMERINTAHAN WAJIB YANG TIDAK BERKAITAN DENGAN PELAYANAN DASAR**							**106.609.865.096,00**	**75.972.458.191,00**	**83.064.842.964,00**	**-23.545.022.132,00**							**40.110.900.000,00**	
	2.19	**URUSAN PEMERINTAHAN BIDANG KEPEMUDAAN DAN OLAHRAGA**							**106.609.865.096,00**	**75.972.458.191,00**	**83.064.842.964,00**	**-23.545.022.132,00**							**40.110.900.000,00**	
	2.19.01.2.06.0009	Penyelenggaraan Rapat Koordinasi dan Konsultasi SKPD																		
			Jumlah Laporan Penyelenggaraan Rapat Koordinasi dan Konsultasi SKPD				3 Laporan	3 Laporan	0,00	654.714.000,00	409.850.000,00	409.850.000,00	Kota Bogor, Tanah Sareal, Tanah Sareal	PENDAPATAN ASLI DAERAH (PAD)	-	-			0,00	DINAS PEMUDA DAN OLAH RAGA
	2	**NON URUSAN**							**106.609.865.096,00**	**75.972.458.191,00**	**83.064.842.964,00**	**-23.545.022.132,00**							**40.110.900.000,00**	
	2.19	**URUSAN PEMERINTAHAN BIDANG XX**							**106.609.865.096,00**	**75.972.458.191,00**	**83.064.842.964,00**	**-23.545.022.132,00**							**40.110.900.000,00**	
	2.19.01.2.06.0009	Penyelenggaraan Rapat Koordinasi dan Konsultasi SKPD																		
	2	**URUSAN PEMERINTAHAN WAJIB YANG TIDAK BERKAITAN DENGAN PELAYANAN DASAR**							**106.609.865.096,00**	**75.972.458.191,00**	**83.064.842.964,00**	**-23.545.022.132,00**							**40.110.900.000,00**	
	2.19	**URUSAN PEMERINTAHAN BIDANG KEPEMUDAAN DAN OLAHRAGA**							**106.609.865.096,00**	**75.972.458.191,00**	**83.064.842.964,00**	**-23.545.022.132,00**							**40.110.900.000,00**	
	2.19.01.2.07	Pengadaan Barang Milik Daerah Penunjang Urusan Pemerintah Daerah	*Persentase Pemenuhan Sarana Prasarana Penunjang Urusan Pemerintahan sesuai RKBMD*				100 persen	100 persen	1.371.753.300,00	1.036.953.300,00	1.681.097.800,00	309.344.500,00			-	-	Masyarakat Kota Bogor		0,00	DINAS PEMUDA DAN OLAH RAGA
	2.19.01.2.07.0001	Pengadaan Kendaraan Perorangan Dinas atau Kendaraan Dinas Jabatan																		
			Jumlah Unit Kendaraan Perorangan Dinas atau Kendaraan Dinas Jabatan yang Disediakan				3 Unit	3 Unit	0,00	0,00	616.154.000,00	616.154.000,00	Kota Bogor, Tanah Sareal, Tanah Sareal	PENDAPATAN ASLI DAERAH (PAD)	-	-			0,00	DINAS PEMUDA DAN OLAH RAGA
	2	**NON URUSAN**							**106.609.865.096,00**	**75.972.458.191,00**	**83.064.842.964,00**	**-23.545.022.132,00**							**40.110.900.000,00**	
	2.19	**URUSAN PEMERINTAHAN BIDANG XX**							**106.609.865.096,00**	**75.972.458.191,00**	**83.064.842.964,00**	**-23.545.022.132,00**							**40.110.900.000,00**	
	2.19.01.2.07.0001	Pengadaan Kendaraan Perorangan Dinas atau Kendaraan Dinas Jabatan																		
	2	**URUSAN PEMERINTAHAN WAJIB YANG TIDAK BERKAITAN DENGAN PELAYANAN DASAR**							**106.609.865.096,00**	**75.972.458.191,00**	**83.064.842.964,00**	**-23.545.022.132,00**							**40.110.900.000,00**	
	2.19	**URUSAN PEMERINTAHAN BIDANG KEPEMUDAAN DAN OLAHRAGA**							**106.609.865.096,00**	**75.972.458.191,00**	**83.064.842.964,00**	**-23.545.022.132,00**							**40.110.900.000,00**	
	2.19.01.2.07.0005	Pengadaan Mebel																		
			Jumlah Paket Mebel yang Disediakan				3 Unit	3 Unit	0,00	132.248.700,00	160.239.200,00	160.239.200,00	Kota Bogor, Tanah Sareal, Tanah Sareal	PENDAPATAN ASLI DAERAH (PAD)	-	-			0,00	DINAS PEMUDA DAN OLAH RAGA
	2	**NON URUSAN**							**106.609.865.096,00**	**75.972.458.191,00**	**83.064.842.964,00**	**-23.545.022.132,00**							**40.110.900.000,00**	
	2.19	**URUSAN PEMERINTAHAN BIDANG XX**							**106.609.865.096,00**	**75.972.458.191,00**	**83.064.842.964,00**	**-23.545.022.132,00**							**40.110.900.000,00**	
	2.19.01.2.07.0005	Pengadaan Mebel																		
	2	**URUSAN PEMERINTAHAN WAJIB YANG TIDAK BERKAITAN DENGAN PELAYANAN DASAR**							**106.609.865.096,00**	**75.972.458.191,00**	**83.064.842.964,00**	**-23.545.022.132,00**							**40.110.900.000,00**	
	2.19	**URUSAN PEMERINTAHAN BIDANG KEPEMUDAAN DAN OLAHRAGA**							**106.609.865.096,00**	**75.972.458.191,00**	**83.064.842.964,00**	**-23.545.022.132,00**							**40.110.900.000,00**	
	2.19.01.2.07.0006	Pengadaan Peralatan dan Mesin Lainnya																		
			Jumlah Unit Peralatan dan Mesin Lainnya yang Disediakan				44 Unit	44 Unit	0,00	904.704.600,00	904.704.600,00	904.704.600,00	Kota Bogor, Tanah Sareal, Semua Kel/Desa	PENDAPATAN ASLI DAERAH (PAD)	-	-			0,00	DINAS PEMUDA DAN OLAH RAGA
	2	**NON URUSAN**							**106.609.865.096,00**	**75.972.458.191,00**	**83.064.842.964,00**	**-23.545.022.132,00**							**40.110.900.000,00**	

NO	KODE	URUSAN / BIDANG URUSAN / PROGRAM / KEGIATAN / SUB KEGIATAN	INDIKATOR PROGRAM / KEGIATAN / SUB KEGIATAN	TARGET AKHIR PERIODE RENSTRA OPD	REALISASI CAPAIAN RENJA OPD TAHUN 2023	PRAKIRAAN CAPAIAN TARGET RENJA OPD TAHUN 2024	CAPAIAN KINERJA DAN KERANGKA PENDANAAN										KELOMPOK SASARAN	PRAKIRAAN MAJU RENCANA TAHUN 2026		PERANGKAT DAERAH PENANGGUNG JAWAB
							TARGET 2025		PAGU INDIKATIF (Rp)			Bertambah/Berkurang (10-12)	LOKASI	SUMBER DANA	PRIORITAS			TARGET	PAGU INDIKATIF (Rp)	
							SEBELUM	SESUDAH	RKPD 2025	APBD 2025	RKPD PERUBAHAN 2025				NASIONAL	DAERAH				
1	2	3	4	5	6	7	8	9	10	11	12	13	14	15	16	17	18	19	20	21
	2.19	**URUSAN PEMERINTAHAN BIDANG XX**							**106.609.865.096,00**	**75.972.458.191,00**	**83.064.842.964,00**	**-23.545.022.132,00**							**40.110.900.000,00**	
	2.19.01.2.07.0006	Pengadaan Peralatan dan Mesin Lainnya																		
	2	**URUSAN PEMERINTAHAN WAJIB YANG TIDAK BERKAITAN DENGAN PELAYANAN DASAR**							**106.609.865.096,00**	**75.972.458.191,00**	**83.064.842.964,00**	**-23.545.022.132,00**							**40.110.900.000,00**	
	2.19	**URUSAN PEMERINTAHAN BIDANG KEPEMUDAAN DAN OLAHRAGA**							**106.609.865.096,00**	**75.972.458.191,00**	**83.064.842.964,00**	**-23.545.022.132,00**							**40.110.900.000,00**	
	2.19.01.2.08	Penyediaan Jasa Penunjang Urusan Pemerintahan Daerah	*Persentase Pemenuhan Kebutuhan Operasional Perangkat Daerah*				100 persen	100 persen	2.586.145.703,00	2.554.908.457,00	2.554.908.457,00	-31.237.246,00			-	-	Masyarakat Kota Bogor		0,00	DINAS PEMUDA DAN OLAH RAGA
	2.19.01.2.08.0002	Penyediaan Jasa Komunikasi, Sumber Daya Air dan Listrik																		
			Jumlah Laporan Penyediaan Jasa Komunikasi, Sumber Daya Air dan Listrik yang Disediakan				3 Laporan	3 Laporan	0,00	1.539.842.728,00	1.539.842.728,00	1.539.842.728,00	Kota Bogor, Tanah Sareal, Tanah Sareal	PENDAPATAN BAGI HASIL PAJAK ROKOK	-	-			0,00	DINAS PEMUDA DAN OLAH RAGA
	2	**NON URUSAN**							**106.609.865.096,00**	**75.972.458.191,00**	**83.064.842.964,00**	**-23.545.022.132,00**							**40.110.900.000,00**	
	2.19	**URUSAN PEMERINTAHAN BIDANG XX**							**106.609.865.096,00**	**75.972.458.191,00**	**83.064.842.964,00**	**-23.545.022.132,00**							**40.110.900.000,00**	
	2.19.01.2.08.0002	Penyediaan Jasa Komunikasi, Sumber Daya Air dan Listrik																		
	2	**URUSAN PEMERINTAHAN WAJIB YANG TIDAK BERKAITAN DENGAN PELAYANAN DASAR**							**106.609.865.096,00**	**75.972.458.191,00**	**83.064.842.964,00**	**-23.545.022.132,00**							**40.110.900.000,00**	
	2.19	**URUSAN PEMERINTAHAN BIDANG KEPEMUDAAN DAN OLAHRAGA**							**106.609.865.096,00**	**75.972.458.191,00**	**83.064.842.964,00**	**-23.545.022.132,00**							**40.110.900.000,00**	
	2.19.01.2.08.0003	Penyediaan Jasa Peralatan dan Perlengkapan Kantor																		
			Jumlah Laporan Penyediaan Jasa Peralatan dan Perlengkapan Kantor yang Disediakan				3 Laporan	3 Laporan	0,00	86.204.113,00	86.204.113,00	86.204.113,00	Kota Bogor, Tanah Sareal, Tanah Sareal	PENDAPATAN ASLI DAERAH (PAD)	-	-			0,00	DINAS PEMUDA DAN OLAH RAGA
	2	**NON URUSAN**							**106.609.865.096,00**	**75.972.458.191,00**	**83.064.842.964,00**	**-23.545.022.132,00**							**40.110.900.000,00**	
	2.19	**URUSAN PEMERINTAHAN BIDANG XX**							**106.609.865.096,00**	**75.972.458.191,00**	**83.064.842.964,00**	**-23.545.022.132,00**							**40.110.900.000,00**	
	2.19.01.2.08.0003	Penyediaan Jasa Peralatan dan Perlengkapan Kantor																		
	2	**URUSAN PEMERINTAHAN WAJIB YANG TIDAK BERKAITAN DENGAN PELAYANAN DASAR**							**106.609.865.096,00**	**75.972.458.191,00**	**83.064.842.964,00**	**-23.545.022.132,00**							**40.110.900.000,00**	
	2.19	**URUSAN PEMERINTAHAN BIDANG KEPEMUDAAN DAN OLAHRAGA**							**106.609.865.096,00**	**75.972.458.191,00**	**83.064.842.964,00**	**-23.545.022.132,00**							**40.110.900.000,00**	
	2.19.01.2.08.0004	Penyediaan Jasa Pelayanan Umum Kantor																		
			Jumlah Laporan Penyediaan Jasa Pelayanan Umum Kantor yang Disediakan				7 Laporan	7 Laporan	0,00	928.861.616,00	928.861.616,00	928.861.616,00	Kota Bogor, Tanah Sareal, Tanah Sareal	PENDAPATAN BAGI HASIL PAJAK ROKOK	-	-			0,00	DINAS PEMUDA DAN OLAH RAGA
	2	**NON URUSAN**							**106.609.865.096,00**	**75.972.458.191,00**	**83.064.842.964,00**	**-23.545.022.132,00**							**40.110.900.000,00**	
	2.19	**URUSAN PEMERINTAHAN BIDANG XX**							**106.609.865.096,00**	**75.972.458.191,00**	**83.064.842.964,00**	**-23.545.022.132,00**							**40.110.900.000,00**	
	2.19.01.2.08.0004	Penyediaan Jasa Pelayanan Umum Kantor																		
	2	**URUSAN PEMERINTAHAN WAJIB YANG TIDAK BERKAITAN DENGAN PELAYANAN DASAR**							**106.609.865.096,00**	**75.972.458.191,00**	**83.064.842.964,00**	**-23.545.022.132,00**							**40.110.900.000,00**	
	2.19	**URUSAN PEMERINTAHAN BIDANG KEPEMUDAAN DAN OLAHRAGA**							**106.609.865.096,00**	**75.972.458.191,00**	**83.064.842.964,00**	**-23.545.022.132,00**							**40.110.900.000,00**	
	2.19.01.2.09	Pemeliharaan Barang Milik Daerah Penunjang Urusan Pemerintahan Daerah	*Persentase Pemenuhan Sarana Prasarana Penunjang Urusan Pemerintahan sesuai RKBMD*				100 persen	100 persen	974.840.117,00	961.431.926,00	961.431.926,00	-13.408.191,00			-	-	Masyarakat Kota Bogor		0,00	DINAS PEMUDA DAN OLAH RAGA
	2.19.01.2.09.0001	Penyediaan Jasa Pemeliharaan, Biaya Pemeliharaan, dan Pajak Kendaraan Perorangan Dinas atau Kendaraan Dinas Jabatan																		
			Jumlah Kendaraan Perorangan Dinas atau Kendaraan Dinas Jabatan yang Dipelihara dan dibayarkan Pajaknya				3 Unit	3 Unit	0,00	181.711.926,00	181.711.926,00	181.711.926,00	Kota Bogor, Tanah Sareal, Tanah Sareal	PENDAPATAN ASLI DAERAH (PAD)	-	-			0,00	DINAS PEMUDA DAN OLAH RAGA
	2	**NON URUSAN**							**106.609.865.096,00**	**75.972.458.191,00**	**83.064.842.964,00**	**-23.545.022.132,00**							**40.110.900.000,00**	
	2.19	**URUSAN PEMERINTAHAN BIDANG XX**							**106.609.865.096,00**	**75.972.458.191,00**	**83.064.842.964,00**	**-23.545.022.132,00**							**40.110.900.000,00**	
	2.19.01.2.09.0001	Penyediaan Jasa Pemeliharaan, Biaya Pemeliharaan, dan Pajak Kendaraan Perorangan Dinas atau Kendaraan Dinas Jabatan																		
	2	**URUSAN PEMERINTAHAN WAJIB YANG TIDAK BERKAITAN DENGAN PELAYANAN DASAR**							**106.609.865.096,00**	**75.972.458.191,00**	**83.064.842.964,00**	**-23.545.022.132,00**							**40.110.900.000,00**	
	2.19	**URUSAN PEMERINTAHAN BIDANG KEPEMUDAAN DAN OLAHRAGA**							**106.609.865.096,00**	**75.972.458.191,00**	**83.064.842.964,00**	**-23.545.022.132,00**							**40.110.900.000,00**	
	2.19.01.2.09.0010	Pemeliharaan/Rehabilitasi Sarana dan Prasarana Gedung Kantor atau Bangunan Lainnya																		
			Jumlah Sarana dan Prasarana Gedung Kantor atau Bangunan Lainnya yang Dipelihara/Direhabilitasi				1 Unit	1 Unit	260.000.000,00	260.000.000,00	260.000.000,00	0,00	Kota Bogor, Tanah Sareal, Tanah Sareal	PENDAPATAN ASLI DAERAH (PAD)	-	-			0,00	DINAS PEMUDA DAN OLAH RAGA
	2.19.01.2.09.0011	Pemeliharaan/Rehabilitasi Sarana dan Prasarana Pendukung Gedung Kantor atau Bangunan Lainnya																		
			Jumlah Sarana dan Prasarana Pendukung Gedung Kantor atau Bangunan Lainnya yang Dipelihara/Direhabilitasi				2 Unit	2 Unit	0,00	519.720.000,00	519.720.000,00	519.720.000,00	Kota Bogor, Tanah Sareal, Tanah Sareal	PENDAPATAN ASLI DAERAH (PAD)	-	-			0,00	DINAS PEMUDA DAN OLAH RAGA
	2	**NON URUSAN**							**106.609.865.096,00**	**75.972.458.191,00**	**83.064.842.964,00**	**-23.545.022.132,00**							**40.110.900.000,00**	
	2.19	**URUSAN PEMERINTAHAN BIDANG XX**							**106.609.865.096,00**	**75.972.458.191,00**	**83.064.842.964,00**	**-23.545.022.132,00**							**40.110.900.000,00**	

NO	KODE	URUSAN / BIDANG URUSAN / PROGRAM / KEGIATAN / SUB KEGIATAN	INDIKATOR PROGRAM / KEGIATAN / SUB KEGIATAN	TARGET AKHIR PERIODE RENSTRA OPD	REALISASI CAPAIAN RENJA OPD TAHUN 2023	PRAKIRAAN CAPAIAN TARGET RENJA OPD TAHUN 2024	CAPAIAN KINERJA DAN KERANGKA PENDANAAN										KELOMPOK SASARAN	PRAKIRAAN MAJU RENCANA TAHUN 2026		PERANGKAT DAERAH PENANGGUNG JAWAB
							TARGET 2025		PAGU INDIKATIF (Rp)			Bertambah/Berkurang (10-12)	LOKASI	SUMBER DANA	PRIORITAS			TARGET	PAGU INDIKATIF (Rp)	
							SEBELUM	SESUDAH	RKPD 2025	APBD 2025	RKPD PERUBAHAN 2025				NASIONAL	DAERAH				
1	2	3	4	5	6	7	8	9	10	11	12	13	14	15	16	17	18	19	20	21
	2.19.01.2.09.0011	Pemeliharaan/Rehabilitasi Sarana dan Prasarana Pendukung Gedung Kantor atau Bangunan Lainnya																		
	2	**URUSAN PEMERINTAHAN WAJIB YANG TIDAK BERKAITAN DENGAN PELAYANAN DASAR**							**106.609.865.096,00**	**75.972.458.191,00**	**83.064.842.964,00**	**-23.545.022.132,00**							**40.110.900.000,00**	
	2.19	**URUSAN PEMERINTAHAN BIDANG KEPEMUDAAN DAN OLAHRAGA**							**106.609.865.096,00**	**75.972.458.191,00**	**83.064.842.964,00**	**-23.545.022.132,00**							**40.110.900.000,00**	
1.	**2.19.02**	**PROGRAM PENGEMBANGAN KAPASITAS DAYA SAING KEPEMUDAAN**	**Persentase pemuda yang aktif dalam organisasi kepemudaan Persentase pemuda yang mendapatkan sosialisasi dan pelatihan pengenalan kewirausaaan Persentase pemuda pelopor yang Berhasil mendapatkan penghargaan tingkat provinsi dan nasional Presentase organisasi kepemudaan yang aktif**				**21,18 2,175 30 4 Persentase Persentase Persentase Persentase**	**21,18 2,175 30 4 Persentase Persentase Persentase Persentase**	**1.653.092.000,00**	**1.251.950.900,00**	**1.109.478.030,00**	**-1.653.092.000,00**							**0,00**	
	2.19.02.2.01	Penyadaran, Pemberdayaan, dan Pengembangan Pemuda dan Kepemudaan Terhadap Pemuda Pelopor Kabupaten/Kota, Wirausaha Muda Pemula, dan Pemuda Kader Kabupaten/Kota	*Persentase Jumlah Pelaksanaan Kegiatan dalam rangka Penyadaran, Pemberdayaan, dan Pengembangan Kepemudaan*				100 persen	100 persen	1.153.092.000,00	751.950.900,00	609.478.030,00	-543.613.970,00			-	-	Pemuda Kota Bogor		0,00	DINAS PEMUDA DAN OLAH RAGA
	2.19.02.2.01.0010	Pelaksanaan Koordinasi Strategis Lintas Sektor Penyelenggaraan Pelayanan Kepemudaan melalui pembentukan tim koordinasi kabupaten/kota Penyelenggaraan Pelayanan Kepemudaan serta penyusunan dan implementasi Rencana Aksi Daerah/RAD Tingkat kabupaten/kota																		
			Jumlah dokumen hasil Pelaksanaan Koordinasi Strategis Lintas Sektor Penyelenggaraan Pelayanan Kepemudaan di kabupaten/kota				1 Dokumen	1 Dokumen	65.000.000,00	0,00	0,00	-65.000.000,00	Kota Bogor, Semua Kecamatan, Semua Kel/Desa	PENDAPATAN ASLI DAERAH (PAD)	-	-			0,00	DINAS PEMUDA DAN OLAH RAGA
	2.19.02.2.01.0011	Koordinasi, Sinkronisasi, dan Penyelenggaraan Pengembangan Kewirausahaan Pemuda Bagi Wirausaha pemula Tingkat Kabupaten/kota																		
			Jumlah Wirausaha Muda Tingkat kabupaten/kota Yang Difasilitasi Pengembangan Kewirausahaan Pemuda				300 Orang	300 Orang	255.236.500,00	155.842.400,00	106.503.080,00	-148.733.420,00	Kota Bogor, Semua Kecamatan, Semua Kel/Desa	PENDAPATAN ASLI DAERAH (PAD)	-	-			0,00	DINAS PEMUDA DAN OLAH RAGA
	2.19.02.2.01.0014	Pelaksanaan koordinasi dan sinkronisasi Pemenuhan Hak Pemuda di tingkat kabupaten/kota																		
			Jumlah pemuda di tingkat kabupaten/kota yang haknya terpenuhi				450 Orang	450 Orang	343.272.500,00	145.775.300,00	67.143.710,00	-276.128.790,00	Kota Bogor, Semua Kecamatan, Semua Kel/Desa	PENDAPATAN ASLI DAERAH (PAD)	-	-			0,00	DINAS PEMUDA DAN OLAH RAGA
	2.19.02.2.01.0015	Koordinasi, Sinkronisasi dan Penyelenggaraan Pengembangan Kepeloporan Pemuda bagi Pemuda Pelopor Tingkat Kabupaten/kota																		
			Jumlah Pemuda Pelopor Tingkat kabupaten/kota dari Seluruh Kabupaten/Kota yang difasilitasi dalam Pengembangan Kepeloporan Pemuda				30 Orang	30 Orang	89.583.000,00	50.635.200,00	36.495.640,00	-53.087.360,00	Kota Bogor, Semua Kecamatan, Semua Kel/Desa	PENDAPATAN ASLI DAERAH (PAD)	-	-			0,00	DINAS PEMUDA DAN OLAH RAGA
	2.19.02.2.01.0016	Penyediaan dan Pengelolaan Prasarana dan Sarana Kepemudaan tingkat kabupaten/kota																		
			Jumlah prasarana kepemudaan di tingkat kabupaten/kota yang tersedia				2 Unit	2 Unit	400.000.000,00	399.698.000,00	399.335.600,00	-664.400,00	Kota Bogor, Tanah Sareal, Tanah Sareal	PENDAPATAN ASLI DAERAH (PAD)	-	-			0,00	DINAS PEMUDA DAN OLAH RAGA
	2.19.02.2.02	Pemberdayaan dan Pengembangan Organisasi Kepemudaan Tingkat Daerah Kabupaten/Kota	*Jumlah OKP yang terbina*				78 OKP	78 OKP	500.000.000,00	500.000.000,00	500.000.000,00	0,00			-	-	Pemuda Kota Bogor		0,00	DINAS PEMUDA DAN OLAH RAGA
	2.19.02.2.02.0004	Koordinasi, Sinkronisasi, dan penyelenggaraan Pemberdayaan organisasi kepemudaan melalui kemitraan berbasis peneguhan kemandirian ekonomi pemuda tingkat Kabupaten/Kota																		
			Jumlah organisasi kepemudaan yang difasilitasi dalam pengembangan organisasi kepemudaan tingkat kabupaten/kota				6047 Orang	6047 Orang	500.000.000,00	500.000.000,00	500.000.000,00	0,00	Kota Bogor, Semua Kecamatan, Semua Kel/Desa	PENDAPATAN ASLI DAERAH (PAD)	-	-			0,00	DINAS PEMUDA DAN OLAH RAGA
2.	**2.19.03**	**PROGRAM PENGEMBANGAN KAPASITAS DAYA SAING KEOLAHRAGAAN**	**Persentase Pemenuhan Kawasan GOR berstandar Nasional atau Internasional Persentase Pemeliharaan sarana prasarana OR rekreasi di kawasan GOR sesuai dengan standar**				**50 80 Persentase Persentase**	**50 80 Persentase Persentase**	**89.017.684.700,00**	**58.624.363.104,00**	**65.354.225.564,00**	**-48.917.684.700,00**							**40.100.000.000,00**	
	2.19.03.2.01	Pembinaan dan Pengembangan Olahraga Pendidikan pada Jenjang Pendidikan yang Menjadi Kewenangan Daerah Kabupaten/Kota	*Persentase Penyelenggaraan Kegiatan Keolahragaan*				100 persen	100 persen	688.999.000,00	448.399.600,00	500.206.880,00	-188.792.120,00			-	-	Masyarakat Kota Bogor		100.000.000,00	DINAS PEMUDA DAN OLAH RAGA
	2.19.03.2.01.0004	Koordinasi, Sinkronisasi dan penyelenggaraan pembentukan dan pengembangan sekolah khusus olahragawan di tingkat kabupaten/kota																		
			Jumlah Sekolah Olahraga yang dibentuk dan dikembangkan di tingkat kabupaten/kota				5 Unit	5 Unit	400.999.000,00	160.399.600,00	160.399.600,00	-240.599.400,00	Kota Bogor, Semua Kecamatan, Semua Kel/Desa	PENDAPATAN ASLI DAERAH (PAD)	-	-			0,00	DINAS PEMUDA DAN OLAH RAGA
	2.19.03.2.01.0005	Koordinasi dan sinkronisasi penyediaan prasarana olahraga melalui perencanaan, pengadaan, pemanfaatan, pemeliharaan, dan pengawasan Prasarana Olahraga di tingkat kabupaten/kota																		
			Jumlah sarana dan prasarana olahraga di tingkat kabupaten/kota yang tersedia				-	1 Laporan Unit	0,00	0,00	100.000.000,00	100.000.000,00	Kota Bogor, Tanah Sareal, Tanah Sareal	PENDAPATAN ASLI DAERAH (PAD)	-	Penguatan Tata Kelola Pelayanan Publik			100.000.000,00	DINAS PEMUDA DAN OLAH RAGA
	2.19.03.2.01.0006	Koordinasi, Sinkronisasi dan Pelaksanaan Pemberdayaan Perkumpulan Olahraga dan Penyelenggaraan Kompetisi oleh Satuan Pendidikan Dasar																		
			Jumlah Dokumen Hasil Koordinasi, Sinkronisasi dan Pelaksanaan Pemberdayaan Perkumpulan Olahraga dan Penyelenggaraan Kompetisi oleh Satuan Pendidikan Dasar				2 Dokumen	2 Dokumen	288.000.000,00	288.000.000,00	239.807.280,00	-48.192.720,00	Kota Bogor, Semua Kecamatan, Semua Kel/Desa	PENDAPATAN ASLI DAERAH (PAD)	-	-			0,00	DINAS PEMUDA DAN OLAH RAGA
	2.19.03.2.02	Penyelenggaraan Kejuaraan Olahraga Tingkat Daerah Kabupaten/Kota	*Jumlah Penyelenggaraan Kejuaraan Tingkat Kabupaten/Kota*				2 kejuaraan	2 kejuaraan	2.153.865.700,00	1.489.757.560,00	1.468.327.560,00	-685.538.140,00			-	-	-		0,00	DINAS PEMUDA DAN OLAH RAGA
	2.19.03.2.02.0006	Keikutsertaan anggota kontingen kabupaten/kota dalam Penyelenggaraan pekan dan kejuaraan olahraga																		
			Jumlah Peserta pada Penyelenggaraan Kejuaraan Tingkat kabupaten/kota				350 Orang	350 Orang	2.153.865.700,00	1.489.757.560,00	1.468.327.560,00	-685.538.140,00	Semua Kota/Kab, Semua Kecamatan, Semua Kel/Desa Kota Bogor, Semua Kecamatan, Semua Kel/Desa	PENDAPATAN ASLI DAERAH (PAD)	-	-			0,00	DINAS PEMUDA DAN OLAH RAGA

NO	KODE	URUSAN / BIDANG URUSAN / PROGRAM / KEGIATAN / SUB KEGIATAN	INDIKATOR PROGRAM / KEGIATAN / SUB KEGIATAN	TARGET AKHIR PERIODE RENSTRA OPD	REALISASI CAPAIAN RENJA OPD TAHUN 2023	PRAKIRAAN CAPAIAN TARGET RENJA OPD TAHUN 2024	CAPAIAN KINERJA DAN KERANGKA PENDANAAN										KELOMPOK SASARAN	PRAKIRAAN MAJU RENCANA TAHUN 2026		PERANGKAT DAERAH PENANGGUNG JAWAB
							TARGET 2025		PAGU INDIKATIF (Rp)			Bertambah/Berkurang (10-12)	LOKASI	SUMBER DANA	PRIORITAS			TARGET	PAGU INDIKATIF (Rp)	
							SEBELUM	SESUDAH	RKPD 2025	APBD 2025	RKPD PERUBAHAN 2025				NASIONAL	DAERAH				
1	2	3	4	5	6	7	8	9	10	11	12	13	14	15	16	17	18	19	20	21
	2.19.03.2.03	Pembinaan dan Pengembangan Olahraga Prestasi Tingkat Daerah Provinsi	*Jumlah Perolehan Medali tingkat Provinsi*				50 medali	50 medali	30.788.325.000,00	20.756.477.060,00	27.330.587.260,00	-3.457.737.740,00			-	-	Olahragawan Kota Bogor		40.000.000.000,00	DINAS PEMUDA DAN OLAH RAGA
	2.19.03.2.03.0006	Seleksi Atlet Daerah																		
			Jumlah Atlet Daerah yang Diseleksi				300 Orang	300 Orang	149.325.000,00	141.923.060,00	140.729.260,00	-8.595.740,00	Kota Bogor, Semua Kecamatan, Semua Kel/Desa	PENDAPATAN ASLI DAERAH (PAD)	-	-			0,00	DINAS PEMUDA DAN OLAH RAGA
	2.19.03.2.03.0007	Pemberian Penghargaan olahraga bagi yang berprestasi dan/atau berjasa dalam memajukan Olahraga																		
			Jumlah penerima Penghargaan olahraga				-	100 Orang	0,00	0,00	4.200.000.000,00	4.200.000.000,00	Kota Bogor, Semua Kecamatan, Semua Kel/Desa	PENDAPATAN ASLI DAERAH (PAD)	-	-			40.000.000.000,00	DINAS PEMUDA DAN OLAH RAGA
	2.19.03.2.03.0009	Pembinaan dan Pengembangan Olahragawan Berprestasi kabupaten/kota																		
			Jumlah Olahragawan Berprestasi kabupaten/kota yang Dibina dan Diberikan Pengembangan				500 Orang	500 Orang	30.639.000.000,00	20.614.554.000,00	22.989.858.000,00	-7.649.142.000,00	Kota Bogor, Semua Kecamatan, Semua Kel/Desa	PENDAPATAN ASLI DAERAH (PAD)	-	-			0,00	DINAS PEMUDA DAN OLAH RAGA
	2.19.03.2.05	Pembinaan dan Pengembangan Olahraga Rekreasi	*Persentase Penyelnggaraan kegiatan keolahrgaan*				100 %	100 %	55.386.495.000,00	35.929.728.884,00	36.055.103.864,00	-19.331.391.136,00			-	-	Masyarakat Kota Bogor		0,00	DINAS PEMUDA DAN OLAH RAGA
	2.19.03.2.05.0006	Pemberdayaan Perkumpulan Olahraga Rekreasi																		
			Jumlah Laporan Hasil Pembinaan dalam rangka Pemberdayaan Perkumpulan Olahraga Rekreasi				2 Laporan	2 Laporan	1.150.000.000,00	1.137.242.000,00	1.634.826.000,00	484.826.000,00	Kota Bogor, Semua Kecamatan, Semua Kel/Desa	PENDAPATAN ASLI DAERAH (PAD)	-	-			0,00	DINAS PEMUDA DAN OLAH RAGA
	2.19.03.2.05.0008	Pemanfaatan Olahraga Tradisional dalam Masyarakat																		
			Jumlah Dokumen Hasil Penyelenggaraan Olahraga Tradisional di Masyarakat				2 Dokumen	2 Dokumen	550.000.000,00	536.650.000,00	503.851.200,00	-46.148.800,00	Kota Bogor, Semua Kecamatan, Semua Kel/Desa	PENDAPATAN ASLI DAERAH (PAD)	-	-			0,00	DINAS PEMUDA DAN OLAH RAGA
	2.19.03.2.05.0009	Penyediaan prasarana dan sarana olahraga rekreasi melalui perencanaan, pengadaan, pemanfaatan, pemeliharaan, pengembangan, dan pengawasan																		
			Jumlah Prasarana dan Sarana Kepramukaan kabupaten/kota yang Tersedia dan Termanfaatkan				19 Unit	19 Unit	53.686.495.000,00	34.255.836.884,00	33.916.426.664,00	-19.770.068.336,00	Kota Bogor, Semua Kecamatan, Semua Kel/Desa	PENDAPATAN ASLI DAERAH (PAD)	-	-			0,00	DINAS PEMUDA DAN OLAH RAGA
3.	**2.19.04**	**PROGRAM PENGEMBANGAN KAPASITAS KEPRAMUKAAN**	**Persentase Organisasi Kepramukaan yang dibina**				**100 Persentase**	**100 Persentase**	**990.000.000,00**	**1.200.000.000,00**	**1.200.000.000,00**	**-990.000.000,00**							**0,00**	
	2.19.04.2.01	Pembinaan dan Pengembangan Organisasi Kepramukaan	*Persentase Jumlah Penyelenggaraan Kegiatan Kepramukaan*				100 persen	100 persen	990.000.000,00	1.200.000.000,00	1.200.000.000,00	210.000.000,00			-	-	-		0,00	DINAS PEMUDA DAN OLAH RAGA
	2.19.04.2.01.0002	Peningkatan Kapasitas Organisasi Kepramukaan Tingkat Daerah																		
			Jumlah Organisasi Kepramukaan Tingkat Daerah yang Meningkat Kapasitasnya				1 Organisasi	1 Organisasi	990.000.000,00	1.200.000.000,00	1.200.000.000,00	210.000.000,00	Kota Bogor, Semua Kecamatan, Semua Kel/Desa	PENDAPATAN ASLI DAERAH (PAD)	-	-			0,00	DINAS PEMUDA DAN OLAH RAGA
		DINAS ARSIP DAN PERPUSTAKAAN							**12.226.086.808,00**	**11.701.931.427,00**	**11.684.804.531,14**	**-541.282.276,86**							**15.115.611.408,00**	
	2	**URUSAN PEMERINTAHAN WAJIB YANG TIDAK BERKAITAN DENGAN PELAYANAN DASAR**							**12.226.086.808,00**	**11.701.931.427,00**	**11.684.804.531,14**	**-541.282.276,86**							**15.115.611.408,00**	
	2.23	**URUSAN PEMERINTAHAN BIDANG PERPUSTAKAAN**							**2.367.546.824,00**	**2.366.295.224,00**	**2.247.731.724,00**	**-119.815.100,00**							**4.670.250.000,00**	
1.	**2.23.02**	**PROGRAM PEMBINAAN PERPUSTAKAAN**	**Anggota perpustakaan (UPLM 7) Perpustakaan yang dibina sesuai dengan standar nasional perpustakaan SNP) (UPLM 5) Tingkat kunjungan masyarakat perhari (UPLM 4) Ketercukupan koleksi perpustakaan (UPLM 2) Keterlibatan masyarakat dalam sosialisasi Perpustakaan (UPLM 6) Pemerataan layanan perpustakaan (UPLM 1) Ketercukupan tenaga perpustakaan (UPLM 3)**				**0,0914 0,1143 0,7933 1 Nilai Nilai Nilai**	**1 1 0,00102 0,0914 0,1252 0,7933 0,9497 Nilai Nilai Nilai Nilai Nilai Nilai Nilai**	**703.466.300,00**	**702.289.900,00**	**593.225.600,00**	**2.169.533.700,00**							**2.873.000.000,00**	
	2.23.02.2.01	Pengelolaan Perpustakaan Tingkat Daerah Kabupaten/Kota	*Jumlah perpustakaan yang aktif undefined*				12 Perpustakaan	12 Perpustakaan undefined undefined	703.466.300,00	702.289.900,00	593.225.600,00	-110.240.700,00			-	-	Masyarakat Kota Bogor		2.873.000.000,00	DINAS ARSIP DAN PERPUSTAKAAN
	2.23.02.2.01.0004	Pembinaan Perpustakaan pada Satuan Pendidikan Dasar di Seluruh Wilayah Kabupaten/Kota Sesuai dengan Standar Nasional Perpustakaan																		
			Jumlah Perpustakaan pada Satuan Pendidikan Dasar dan yang Dilakukan Pembinaan dalam Mewujudkan Standar Nasional Perpustakaan				155 Perpustakaan	155 Perpustakaan	367.996.300,00	367.403.500,00	259.673.200,00	-108.323.100,00	Kota Bogor, Bogor Tengah, Pabaton	PENDAPATAN ASLI DAERAH (PAD)	-	-			1.690.000.000,00	DINAS ARSIP DAN PERPUSTAKAAN
	2.23.02.2.01.0018	Pengelolaan dan Pengembangan Bahan Perpustakaan																		
			Jumlah Bahan Perpustakaan yang dikelola dan dikembangkan untuk Mewujudkan Keberagaman Koleksi Perpustakaan				4064 Eksemplar	4064 Eksemplar	335.470.000,00	334.886.400,00	333.552.400,00	-1.917.600,00	Kota Bogor, Bogor Tengah, Pabaton	PENDAPATAN ASLI DAERAH (PAD)	-	-			1.183.000.000,00	DINAS ARSIP DAN PERPUSTAKAAN
2.	**2.23.03**	**PROGRAM PELESTARIAN KOLEKSI NASIONAL DAN NASKAH KUNO**	**Persentase naskah kuno yang diinventarisasi**				**50 Persen**	**50 Persen**	**335.183.200,00**	**335.108.000,00**	**325.608.800,00**	**-270.183.200,00**							**65.000.000,00**	
	2.23.03.2.01	Pelestarian Naskah Kuno Milik Daerah Kabupaten/Kota	*Jumlah potensi naskah kuno yang di inventarisir*				1111 1NA Eksemplar	3 Eksemplar	335.183.200,00	335.108.000,00	325.608.800,00	-9.574.400,00			-	-	Masyarakat Kota Bogor		65.000.000,00	DINAS ARSIP DAN PERPUSTAKAAN
	2.23.03.2.01.0003	Peningkatan Peran Serta Masyarakat dalam Penyimpanan, Perawatan, Pelestarian, dan Pendaftaran Naskah Kuno																		
			Jumlah masyarakat yang berperan dalam penyimpanan, perawatan, pelestarian dan pendaftaran naskah kuno				1 Orang	1 Orang	335.183.200,00	335.108.000,00	325.608.800,00	-9.574.400,00	Kota Bogor, Bogor Tengah, Pabaton	PENDAPATAN ASLI DAERAH (PAD)	-	-			65.000.000,00	DINAS ARSIP DAN PERPUSTAKAAN

NO	KODE	URUSAN / BIDANG URUSAN / PROGRAM / KEGIATAN / SUB KEGIATAN	INDIKATOR PROGRAM / KEGIATAN / SUB KEGIATAN	TARGET AKHIR PERIODE RENSTRA OPD	REALISASI CAPAIAN RENJA OPD TAHUN 2023	PRAKIRAAN CAPAIAN TARGET RENJA OPD TAHUN 2024	CAPAIAN KINERJA DAN KERANGKA PENDANAAN										KELOMPOK SASARAN	PRAKIRAAN MAJU RENCANA TAHUN 2026		PERANGKAT DAERAH PENANGGUNG JAWAB
							TARGET 2025		PAGU INDIKATIF (Rp)			Bertambah/Berkurang (10-12)	LOKASI	SUMBER DANA	PRIORITAS			TARGET	PAGU INDIKATIF (Rp)	
							SEBELUM	SESUDAH	RKPD 2025	APBD 2025	RKPD PERUBAHAN 2025				NASIONAL	DAERAH				
1	2	3	4	5	6	7	8	9	10	11	12	13	14	15	16	17	18	19	20	21
3.	**2.24.01**	**PROGRAM PENUNJANG URUSAN PEMERINTAHAN DAERAH KABUPATEN/KOTA**	**Persentase kepatuhan anggaran Persentase penyampaian laporan keuangan bulanan, triwulanan, semesteran, tahunan secara tepat waktu Nilai SAKIP aspek pelaporan kinerja dilingkup Perangkat Daerah Nilai SAKIP Aspek Pelaporan Kinerja di lingkup Perangkat Daerah Nilai SAKIP aspek evaluasi internal dilingkup Perangkat Daerah Nilai SAKIP Aspek Evaluasi Internal di lingkup Perangkat Daerah Nilai SAKIP aspek pengukuran kinerja dilingkup Perangkat Daerah Nilai SAKIP Aspek Pengukuran Kinerja di lingkup Perangkat Daerah Nilai SAKIP aspek perencanaan kinerja dilingkup Perangkat Daerah Nilai SAKIP Aspek Perencanaan Kinerja di lingkup Perangkat Daerah Rata-rata nilai SKM aspek pemenuhan persyaratan, prosedur, waktu, tarif dan standar layanan Rata - rata Nilai SKM Aspek Pemenuhan Persyaratan, Prosedur, Waktu, Tarif, dan Standar layanan Rata-rata nilai SKM aspek pemenuhan kualitas SDM Rata - rata Nilai SKM Aspek Pemenuhan kualitas SDM Rata - rata Nilai SKM Aspek Pemenuhan Sarana prasarana Rata-rata nilai SKM aspek pemenuhan sarana prasarana Transparansi pengelolaan keuangan daerah Persentase Pengelolaan BMD yang dikelola sesuai ketentuan Persentase realisasi anggaran terhadap DPA Persentase realisasi anggaran terhadap DPA**				**100 100 12.48 21.97 26.55 27.01 88.38 88.75 92.25 94 95 Nilai Persen Nilai Nilai Poin Poin Nilai Nilai Nilai Persen Persen**	**100 100 12.48 12.48 21.97 21.97 26.55 26.55 27.01 27.01 88.38 88.38 88.75 88.75 92.25 92.25 94 94 95 95 persen Persen nilai Nilai nilai Nilai poin Point poin Point nilai Nilai nilai Nilai Nilai persen persen Persen persen Persen**	**10.619.953.708,00**	**10.237.375.327,00**	**10.322.586.231,14**	**806.757.700,00**							**11.426.711.408,00**	
	2.24.01.2.08	Penyediaan Jasa Penunjang Urusan Pemerintahan Daerah	*Persentase pemenuhan penyediaan jasa penunjang operasional*				100 Persen	100 Persen	1.328.897.324,00	1.328.897.324,00	1.328.897.324,00	0,00			-	-	Pegawai Dinas Arsip dan Perpustakaan Kota Bogor		1.732.250.000,00	DINAS ARSIP DAN PERPUSTAKAAN
	2.24.01.2.08.0002	Penyediaan Jasa Komunikasi, Sumber Daya Air dan Listrik																		
			Jumlah Laporan Penyediaan Jasa Komunikasi, Sumber Daya Air dan Listrik yang Disediakan				1 Laporan	1 Laporan	508.661.108,00	508.661.108,00	508.661.108,00	0,00	Kota Bogor, Bogor Barat, Menteng	PBJT-KONSUMSI TENAGA LISTRIK DARI SUMBER LAIN	-	-			878.800.000,00	DINAS ARSIP DAN PERPUSTAKAAN
	2.24.01.2.08.0004	Penyediaan Jasa Pelayanan Umum Kantor																		
			Jumlah Laporan Penyediaan Jasa Pelayanan Umum Kantor yang Disediakan				1 Laporan	1 Laporan	820.236.216,00	820.236.216,00	820.236.216,00	0,00	Kota Bogor, Bogor Barat, Menteng	PENDAPATAN ASLI DAERAH (PAD) DANA ALOKASI UMUM (DAU)	-	-			853.450.000,00	DINAS ARSIP DAN PERPUSTAKAAN
	2.24	**URUSAN PEMERINTAHAN BIDANG KEARSIPAN**							**9.858.539.984,00**	**9.335.636.203,00**	**9.437.072.807,14**	**-421.467.176,86**							**10.445.361.408,00**	
	2.24.01.2.01	Perencanaan, Penganggaran, dan Evaluasi Kinerja Perangkat Daerah	*Persentase pelaksanaan penyusunan dokumen perencanaan, penganggaran, evaluasi kinerja dan pelaporan PD secara tepat waktu dan sesuai dengan regulasi*				100 Persen	100 Persen	25.755.800,00	20.863.400,00	16.844.100,00	-8.911.700,00			-	-	Pegawai Dinas Arsip dan Perpustakaan Kota Bogor		27.450.250,00	DINAS ARSIP DAN PERPUSTAKAAN
	2.24.01.2.01.0001	Penyusunan Dokumen Perencanaan Perangkat Daerah																		
			Jumlah Dokumen Perencanaan Perangkat Daerah				6 Dokumen	6 Dokumen	25.755.800,00	20.863.400,00	16.844.100,00	-8.911.700,00	Kota Bogor, Bogor Barat, Menteng	PENDAPATAN ASLI DAERAH (PAD)	-	-			27.450.250,00	DINAS ARSIP DAN PERPUSTAKAAN
	2.24.01.2.02	Administrasi Keuangan Perangkat Daerah	*Persentase pelaksanaan administrasi keuangan secara tepat waktu dan sesuai dengan regulasi*				100 Persen	100 Persen	7.269.453.884,00	7.514.706.903,00	7.695.471.707,14	426.017.823,14			-	-	Pegawai Dinas Arsip dan Perpustakaan Kota Bogor		7.523.913.303,00	DINAS ARSIP DAN PERPUSTAKAAN
	2.24.01.2.02.0001	Penyediaan Gaji dan Tunjangan ASN																		
			Jumlah Orang yang Menerima Gaji dan Tunjangan ASN				35 Orang/bulan	35 Orang/bulan	7.203.402.684,00	7.451.858.303,00	7.636.465.907,14	433.063.223,14	Kota Bogor, Bogor Barat, Menteng	PENDAPATAN ASLI DAERAH (PAD) DANA ALOKASI UMUM (DAU)	-	-			7.451.858.303,00	DINAS ARSIP DAN PERPUSTAKAAN
	2.24.01.2.02.0007	Koordinasi dan Penyusunan Laporan Keuangan Bulanan/ Triwulanan/ Semesteran SKPD																		
			Jumlah Laporan Keuangan Bulanan/ Triwulanan/ Semesteran SKPD dan Laporan Koordinasi Penyusunan Laporan Keuangan Bulanan/Triwulanan/Semesteran SKPD				4 Laporan	4 Laporan	66.051.200,00	62.848.600,00	59.005.800,00	-7.045.400,00	Kota Bogor, Bogor Barat, Menteng	PENDAPATAN ASLI DAERAH (PAD)	-	-			72.055.000,00	DINAS ARSIP DAN PERPUSTAKAAN
	2.24.01.2.06	Administrasi Umum Perangkat Daerah	*Presentase pemenuhan kebutuhan Operasional perangkat Daerah*				100 Persen	100 Persen	537.286.600,00	354.807.700,00	273.729.900,00	-263.556.700,00			-	-	Pegawai Dinas Arsip dan Perpustakaan Kota Bogor		751.098.000,00	DINAS ARSIP DAN PERPUSTAKAAN
	2.24.01.2.06.0001	Penyediaan Komponen Instalasi Listrik/Penerangan Bangunan Kantor																		
			Jumlah Paket Komponen Instalasi Listrik/Penerangan Bangunan Kantor yang Disediakan				1 Paket	1 Paket	23.002.000,00	23.002.000,00	23.002.000,00	0,00	Kota Bogor, Bogor Barat, Menteng	PENDAPATAN ASLI DAERAH (PAD)	-	-			28.965.000,00	DINAS ARSIP DAN PERPUSTAKAAN
	2.24.01.2.06.0002	Penyediaan Peralatan dan Perlengkapan Kantor																		

NO	KODE	URUSAN / BIDANG URUSAN / PROGRAM / KEGIATAN / SUB KEGIATAN	INDIKATOR PROGRAM / KEGIATAN / SUB KEGIATAN	TARGET AKHIR PERIODE RENSTRA OPD	REALISASI CAPAIAN RENJA OPD TAHUN 2023	PRAKIRAAN CAPAIAN TARGET RENJA OPD TAHUN 2024	CAPAIAN KINERJA DAN KERANGKA PENDANAAN										KELOMPOK SASARAN	PRAKIRAAN MAJU RENCANA TAHUN 2026		PERANGKAT DAERAH PENANGGUNG JAWAB
							TARGET 2025		PAGU INDIKATIF (Rp)			Bertambah/Berkurang (10-12)	LOKASI	SUMBER DANA	PRIORITAS			TARGET	PAGU INDIKATIF (Rp)	
							SEBELUM	SESUDAH	RKPD 2025	APBD 2025	RKPD PERUBAHAN 2025				NASIONAL	DAERAH				
1	2	3	4	5	6	7	8	9	10	11	12	13	14	15	16	17	18	19	20	21
			Jumlah Paket Peralatan dan Perlengkapan Kantor yang Disediakan				1 Paket	1 Paket	38.563.200,00	31.844.100,00	31.844.100,00	-6.719.100,00	Kota Bogor, Bogor Barat, Menteng	PENDAPATAN ASLI DAERAH (PAD)	-	-			45.780.000,00	DINAS ARSIP DAN PERPUSTAKAAN
	2.24.01.2.06.0003	Penyediaan Peralatan Rumah Tangga																		
			Jumlah Paket Peralatan Rumah Tangga yang Disediakan				1 Paket	1 Paket	68.853.000,00	55.029.000,00	55.029.000,00	-13.824.000,00	Kota Bogor, Bogor Barat, Menteng	PENDAPATAN ASLI DAERAH (PAD)	-	-			73.458.000,00	DINAS ARSIP DAN PERPUSTAKAAN
	2.24.01.2.06.0004	Penyediaan Bahan Logistik Kantor																		
			Jumlah Paket Bahan Logistik Kantor yang Disediakan				1 Paket	1 Paket	31.715.800,00	31.715.800,00	31.715.800,00	0,00	Kota Bogor, Bogor Barat, Menteng	PENDAPATAN ASLI DAERAH (PAD)	-	-			38.465.000,00	DINAS ARSIP DAN PERPUSTAKAAN
	2.24.01.2.06.0005	Penyediaan Barang Cetakan dan Penggandaan																		
			Jumlah Paket Barang Cetakan dan Penggandaan yang Disediakan				1 Paket	1 Paket	25.069.600,00	21.754.800,00	13.347.000,00	-11.722.600,00	Kota Bogor, Bogor Barat, Menteng	PENDAPATAN ASLI DAERAH (PAD)	-	-			30.778.000,00	DINAS ARSIP DAN PERPUSTAKAAN
	2.24.01.2.06.0009	Penyelenggaraan Rapat Koordinasi dan Konsultasi SKPD																		
			Jumlah Laporan Penyelenggaraan Rapat Koordinasi dan Konsultasi SKPD				12 Laporan	12 Laporan	350.083.000,00	191.462.000,00	118.792.000,00	-231.291.000,00	Kota Bogor, Bogor Barat, Menteng	PENDAPATAN ASLI DAERAH (PAD)	-	-			533.652.000,00	DINAS ARSIP DAN PERPUSTAKAAN
	2.24.01.2.07	Pengadaan Barang Milik Daerah Penunjang Urusan Pemerintah Daerah	*Persentase pemenuhan sarana prasarana penunjang urusan pemerintahan sesuai RKBMD*				88.38 Nilai	100 Persen	528.211.200,00	303.633.100,00	293.176.300,00	-235.034.900,00			-	-	Pegawai Dinas Arsip dan Perpustakaan Kota Bogor		287.450.400,00	DINAS ARSIP DAN PERPUSTAKAAN
	2.24.01.2.07.0005	Pengadaan Mebel																		
			Jumlah Paket Mebel yang Disediakan				1 Unit	6 Unit	130.221.900,00	45.602.400,00	45.602.400,00	-84.619.500,00	Kota Bogor, Bogor Barat, Menteng	PENDAPATAN ASLI DAERAH (PAD)	-	-			134.450.000,00	DINAS ARSIP DAN PERPUSTAKAAN
	2.24.01.2.07.0006	Pengadaan Peralatan dan Mesin Lainnya																		
			Jumlah Unit Peralatan dan Mesin Lainnya yang Disediakan				16 Unit	17 Unit	397.989.300,00	258.030.700,00	247.573.900,00	-150.415.400,00	Kota Bogor, Bogor Barat, Menteng	PENDAPATAN ASLI DAERAH (PAD)	-	-			153.000.400,00	DINAS ARSIP DAN PERPUSTAKAAN
	2.24.01.2.09	Pemeliharaan Barang Milik Daerah Penunjang Urusan Pemerintahan Daerah	*Presentase BMD Dinas Arsip dan Perpustakaan berkondisi baik*				82.14 Persen	82.14 Persen	930.348.900,00	714.466.900,00	714.466.900,00	-215.882.000,00			-	-	Pegawai Dinas Arsip dan Perpustakaan Kota Bogor		1.104.549.455,00	DINAS ARSIP DAN PERPUSTAKAAN
	2.24.01.2.09.0001	Penyediaan Jasa Pemeliharaan, Biaya Pemeliharaan, dan Pajak Kendaraan Perorangan Dinas atau Kendaraan Dinas Jabatan																		
			Jumlah Kendaraan Perorangan Dinas atau Kendaraan Dinas Jabatan yang Dipelihara dan dibayarkan Pajaknya				5 Unit	8 Unit	115.443.118,00	105.423.118,00	105.423.118,00	-10.020.000,00	Kota Bogor, Bogor Barat, Menteng	PENDAPATAN ASLI DAERAH (PAD)	-	-			185.725.455,00	DINAS ARSIP DAN PERPUSTAKAAN
	2.24.01.2.09.0002	Penyediaan Jasa Pemeliharaan, Biaya Pemeliharaan, Pajak dan Perizinan Kendaraan Dinas Operasional atau Lapangan																		
			Jumlah Kendaraan Dinas Operasional atau Lapangan yang Dipelihara dan dibayarkan Pajak dan Perizinannya				6 Unit	19 Unit	79.170.230,00	72.490.230,00	72.490.230,00	-6.680.000,00	Kota Bogor, Bogor Barat, Menteng	PENDAPATAN ASLI DAERAH (PAD)	-	-			134.750.000,00	DINAS ARSIP DAN PERPUSTAKAAN
	2.24.01.2.09.0006	Pemeliharaan Peralatan dan Mesin Lainnya																		
			Jumlah Peralatan dan Mesin Lainnya yang Dipelihara				58 Unit	107 Unit	77.386.568,00	77.386.568,00	77.386.568,00	0,00	Kota Bogor, Bogor Barat, Menteng	PENDAPATAN ASLI DAERAH (PAD)	-	-			85.421.000,00	DINAS ARSIP DAN PERPUSTAKAAN
	2.24.01.2.09.0009	Pemeliharaan/Rehabilitasi Gedung Kantor dan Bangunan Lainnya																		
			Jumlah Gedung Kantor dan Bangunan Lainnya yang Dipelihara/Direhabilitasi				1 Unit	2 Unit	658.348.984,00	459.166.984,00	459.166.984,00	-199.182.000,00	Kota Bogor, Bogor Barat, Menteng	PENDAPATAN ASLI DAERAH (PAD)	-	-			698.653.000,00	DINAS ARSIP DAN PERPUSTAKAAN
1.	**2.24.02**	**PROGRAM PENGELOLAAN ARSIP**	**Persentase Perangkat Daerah yang hasil audit kearsipan bernilai minimal Baik**				**51.42 Persen**	**51.42 Persen**	**567.483.600,00**	**427.158.200,00**	**443.383.900,00**	**183.416.400,00**							**750.900.000,00**	
	2.24.02.2.01	Pengelolaan Arsip Dinamis Daerah Kabupaten/Kota	*Jumlah PD yang dilakukan audit yang bernilai baik*				35 OPD	35 OPD	419.323.600,00	309.578.200,00	359.023.900,00	-60.299.700,00			-	-	Kota Bogor		500.900.000,00	DINAS ARSIP DAN PERPUSTAKAAN
	2.24.02.2.01.0001	Penciptaan dan Penggunaan Arsip Dinamis																		
			Jumlah Naskah Dinas yang Diciptakan dan Digunakan				37500 Berkas	37500 Berkas	155.000.000,00	93.759.600,00	93.222.000,00	-61.778.000,00	Kota Bogor, Semua Kecamatan, Semua Kel/Desa	PENDAPATAN ASLI DAERAH (PAD)	-	-			165.500.000,00	DINAS ARSIP DAN PERPUSTAKAAN
	2.24.02.2.01.0002	Pemeliharaan dan Penyusutan Arsip Dinamis																		
			Jumlah Naskah Dinas yang Dilakukan Pemeliharaan dan Penyusutan				59060 Berkas	59060 Berkas	172.199.100,00	155.949.300,00	239.608.600,00	67.409.500,00	Kota Bogor, Semua Kecamatan, Semua Kel/Desa	PENDAPATAN ASLI DAERAH (PAD)	-	-			185.400.000,00	DINAS ARSIP DAN PERPUSTAKAAN
	2.24.02.2.01.0003	Pengawasan Arsip Dinamis Kewenangan Kabupaten/Kota																		
			Jumlah Laporan Hasil Pengawasan Arsip Dinamis Kewenangan Kabupaten/Kota				1 Laporan	1 Laporan	92.124.500,00	59.869.300,00	26.193.300,00	-65.931.200,00	Kota Bogor, Semua Kecamatan, Semua Kel/Desa	PENDAPATAN ASLI DAERAH (PAD)	-	-			150.000.000,00	DINAS ARSIP DAN PERPUSTAKAAN
	2.24.02.2.02	Pengelolaan Arsip Statis Daerah Kabupaten/Kota	*Jumlah arsip statis yang dibuatkan sarana temu baliknya*				11366 Arsip	11366 Arsip	148.160.000,00	117.580.000,00	84.360.000,00	-63.800.000,00			-	-	Masyarakat Kota Bogor		250.000.000,00	DINAS ARSIP DAN PERPUSTAKAAN
	2.24.02.2.02.0004	Akuisisi, Pengolahan, Preservasi, dan Akses Arsip Statis																		
			Jumlah Arsip Statis yang Dilakukan Akusisi, Pengolahan, Preservasi dan Akses Arsip Statis				200 Arsip	200 Arsip	148.160.000,00	117.580.000,00	84.360.000,00	-63.800.000,00	Kota Bogor, Semua Kecamatan, Semua Kel/Desa	PENDAPATAN ASLI DAERAH (PAD)	-	-			250.000.000,00	DINAS ARSIP DAN PERPUSTAKAAN
		DINAS PARIWISATA DAN KEBUDAYAAN							**15.507.280.252,00**	**15.159.637.219,00**	**15.697.274.473,00**	**189.994.221,00**							**34.049.636.967,00**	
	2	**URUSAN PEMERINTAHAN WAJIB YANG TIDAK BERKAITAN DENGAN PELAYANAN DASAR**							**12.722.701.921,00**	**12.618.012.689,00**	**12.424.107.695,00**	**-298.594.226,00**							**19.729.636.967,00**	
	2.22	**URUSAN PEMERINTAHAN BIDANG KEBUDAYAAN**							**12.722.701.921,00**	**12.618.012.689,00**	**12.424.107.695,00**	**-298.594.226,00**							**19.729.636.967,00**	
1.	**2.22.02**	**PROGRAM PENGEMBANGAN KEBUDAYAAN**	**Kontribusi event seni budaya dalam CoE**				**3 event**	**3 event**	**783.990.457,00**	**782.281.865,00**	**871.667.065,00**	**566.009.543,00**							**1.350.000.000,00**	
	2.22.02.2.01	Pengelolaan Kebudayaan yang Masyarakat Pelakunya dalam Daerah Kabupaten/Kota	*Jumlah Objek Pemajuan Kebudayaan yang Dilakukan Pelindungan, Pengembangan, Pemanfaatan*				10 Objek	9 Objek	70.075.800,00	70.075.800,00	70.075.800,00	0,00			-	-	pelaku seni dan masyarakat kota bogor		350.000.000,00	DINAS PARIWISATA DAN KEBUDAYAAN

NO	KODE	URUSAN / BIDANG URUSAN / PROGRAM / KEGIATAN / SUB KEGIATAN	INDIKATOR PROGRAM / KEGIATAN / SUB KEGIATAN	TARGET AKHIR PERIODE RENSTRA OPD	REALISASI CAPAIAN RENJA OPD TAHUN 2023	PRAKIRAAN CAPAIAN TARGET RENJA OPD TAHUN 2024	CAPAIAN KINERJA DAN KERANGKA PENDANAAN										KELOMPOK SASARAN	PRAKIRAAN MAJU RENCANA TAHUN 2026		PERANGKAT DAERAH PENANGGUNG JAWAB
							TARGET 2025		PAGU INDIKATIF (Rp)			Bertambah/Berkurang (10-12)	LOKASI	SUMBER DANA	PRIORITAS			TARGET	PAGU INDIKATIF (Rp)	
							SEBELUM	SESUDAH	RKPD 2025	APBD 2025	RKPD PERUBAHAN 2025				NASIONAL	DAERAH				
1	2	3	4	5	6	7	8	9	10	11	12	13	14	15	16	17	18	19	20	21
	2.22.02.2.01.0001	Pelindungan, Pengembangan, Pemanfaatan Objek Pemajuan Kebudayaan																		
			Jumlah Objek Pemajuan Kebudayaan yang Dilakukan Pelindungan, Pengembangan, Pemanfaatan				10 Objek	9 Objek	70.075.800,00	70.075.800,00	70.075.800,00	0,00	Kota Bogor, Semua Kecamatan, Semua Kel/Desa	PENDAPATAN ASLI DAERAH (PAD)	-	-			350.000.000,00	DINAS PARIWISATA DAN KEBUDAYAAN
	2.22.02.2.02	Pelestarian Kesenian Tradisional yang Masyarakat Pelakunya dalam Daerah Kabupaten/Kota	*Jumlah penyelenggaraan kegiatan Pelestarian Kesenian Tradisional yang Masyarakat Pelakunya dalam Daerah Kabupaten/Kota*				34 Kegiatan	34 Kegiatan	713.914.657,00	712.206.065,00	801.591.265,00	87.676.608,00			-	-	para pelaku seni budaya yang tergabung pada sanggar, komunitas dan lembaga seni di Kota Bogor Kota Bogor		1.000.000.000,00	DINAS PARIWISATA DAN KEBUDAYAAN
	2.22.02.2.02.0001	Pelindungan, Pengembangan, Pemanfaatan Objek Pemajuan Tradisi Budaya																		
			Jumlah Objek Pemajuan Tradisi Budaya yang Dilakukan Pelindungan, Pengembangan dan Pemanfaatan				10 Objek	9 Objek	713.914.657,00	712.206.065,00	801.591.265,00	87.676.608,00	Kota Bogor, Semua Kecamatan, Semua Kel/Desa	PENDAPATAN ASLI DAERAH (PAD)	-	-			1.000.000.000,00	DINAS PARIWISATA DAN KEBUDAYAAN
2.	**2.22.03**	**PROGRAM PENGEMBANGAN KESENIAN TRADISIONAL**	**Persentase lembaga seni tradisional yang dibina**				**10 Persentase**	**25 %**	**64.399.770,00**	**51.348.591,00**	**43.555.391,00**	**-14.399.770,00**							**50.000.000,00**	
	2.22.03.2.01	Pembinaan Kesenian yang Masyarakat Pelakunya dalam Daerah Kabupaten/Kota	*Jumlah SDM dan Tata Kelola Lembaga Kesenian Tradisional*				45 orang/lembaga	45 orang/lembaga	64.399.770,00	51.348.591,00	43.555.391,00	-20.844.379,00			-	-	para pelaku seni budaya yang tergabung pada sanggar, komunitas dan lembaga seni di Kota Bogor Kota Bogor		50.000.000,00	DINAS PARIWISATA DAN KEBUDAYAAN
	2.22.03.2.01.0003	Peningkatan Kapasitas Tata Kelola Lembaga Kesenian Tradisional																		
			Jumlah Lembaga Kesenian Tradisional yang Ditingkatkan Kapasitasnya				5 Lembaga	5 Lembaga	64.399.770,00	51.348.591,00	43.555.391,00	-20.844.379,00	Kota Bogor, Semua Kecamatan, Semua Kel/Desa	PENDAPATAN ASLI DAERAH (PAD)	-	-			50.000.000,00	DINAS PARIWISATA DAN KEBUDAYAAN
3.	**2.22.05**	**PROGRAM PELESTARIAN DAN PENGELOLAAN CAGAR BUDAYA**	**Persentase status ODCB menjadi CB**				**10 %**	**7 %**	**480.360.000,00**	**479.910.000,00**	**479.700.000,00**	**39.640.000,00**							**520.000.000,00**	
	2.22.05.2.01	Penetapan Cagar Budaya Peringkat Kabupaten/Kota	*Jumlah Objek Diduga Cagar Budaya yang Ditetapkan*				3 Objek	3 Objek	95.000.000,00	94.550.000,00	94.340.000,00	-660.000,00			-	-	Situs dan Cagar Budaya di Kota Bogor Kota Bogor		100.000.000,00	DINAS PARIWISATA DAN KEBUDAYAAN
	2.22.05.2.01.0002	Penetapan Cagar Budaya																		
			Jumlah Objek Cagar Budaya yang Ditetapkan				3 Objek	3 Objek	95.000.000,00	94.550.000,00	94.340.000,00	-660.000,00	Kota Bogor, Semua Kecamatan, Semua Kel/Desa	PENDAPATAN ASLI DAERAH (PAD)	-	-			100.000.000,00	DINAS PARIWISATA DAN KEBUDAYAAN
	2.22.05.2.02	Pengelolaan Cagar Budaya Peringkat Kabupaten/Kota	*Jumlah Objek Cagar Budaya Peringkat di Kabupaten/ Kota yang Dikelola*				37 Objek	37 Objek	385.360.000,00	385.360.000,00	385.360.000,00	0,00			-	-	Situs dan Cagar Budaya di Kota Bogor Kota Bogor Kota Bogor		420.000.000,00	DINAS PARIWISATA DAN KEBUDAYAAN
	2.22.05.2.02.0001	Pelindungan Cagar Budaya																		
			Jumlah Objek Cagar Budaya yang Dilindungi				35 Objek	35 Objek	385.360.000,00	385.360.000,00	385.360.000,00	0,00	Kota Bogor, Semua Kecamatan, Semua Kel/Desa	PENDAPATAN ASLI DAERAH (PAD)	-	-			420.000.000,00	DINAS PARIWISATA DAN KEBUDAYAAN
4.	**2.22.06**	**PROGRAM PENGELOLAAN PERMUSEUMAN**	**Persentase peningkatan kunjungan ke museum**				**55,71 %**	**8.5 %**	**494.666.000,00**	**494.666.000,00**	**494.666.000,00**	**4.505.334.000,00**							**5.000.000.000,00**	
	2.22.06.2.01	Pengelolaan Museum Kabupaten/Kota	*Jumlah Kunjungan ke Museum*				313.481 Orang	236375 Orang	494.666.000,00	494.666.000,00	494.666.000,00	0,00			-	-	Masyarakat kota bogor dan luar kota bogor Kota Bogor		5.000.000.000,00	DINAS PARIWISATA DAN KEBUDAYAAN
	2.22.06.2.01.0005	Revitalisasi Sarana dan Prasarana Museum																		
			Jumlah Sarana dan Prasarana Museum yang Direvitalisasi				1 Unit	1 Unit	494.666.000,00	494.666.000,00	494.666.000,00	0,00	Kota Bogor, Semua Kecamatan, Semua Kel/Desa	PENDAPATAN ASLI DAERAH (PAD)	-	-			5.000.000.000,00	DINAS PARIWISATA DAN KEBUDAYAAN
5.	**3.26.01**	**PROGRAM PENUNJANG URUSAN PEMERINTAHAN DAERAH KABUPATEN/KOTA**	**Persentase penyampaian laporan keuangan bulanan, triwulanan, semesteran dan tahunan secara tepat waktu Nilai SAKIP Aspek Pelaporan Kinerja Nilai SAKIP Aspek Evaluasi Internal Nilai SAKIP Aspek Perencanaan Kinerja Nilai SAKIP Aspek Pengukuran Kinerja Rata Rata Nilai SKM Aspek Pemenuhan Sarana prasarana Rata Rata Nilai SKM Aspek Pemenuhan Persyaratan, Prosedur, Waktu, Tarif, dan Standar layanan Rata Rata Nilai SKM Aspek Pemenuhan kualitas SDM Rata Rata Nilai SKM Aspek Penanganan Pengaduan Persentase Pengelolaan BMD yang dikelola sesuai dengan ketentuan Persentase Realisasi anggaran terhadap DPA**				**100 11,52 15,64 29,07 30 94 95 % Nilai Nilai Nilai Nilai % %**	**100 12,48 21,97 25,80 26,55 87,11 88,38 88,75 93,47 94 95 % Nilai Nilai Nilai Nilai Nilai Nilai Nilai Nilai % %**	**10.899.285.694,00**	**10.809.806.233,00**	**10.534.519.239,00**	**1.910.351.273,00**							**12.809.636.967,00**	
	3.26.01.2.01	Perencanaan, Penganggaran, dan Evaluasi Kinerja Perangkat Daerah	*Persentase Penyusunan Dokumen Perencanaan yang dilaksanakan tepat waktu*				100 %	100 %	1.499.800,00	1.199.800,00	803.600,00	-696.200,00			-	-	Disparbud Kota Bogor		3.500.000,00	DINAS PARIWISATA DAN KEBUDAYAAN
	3.26.01.2.01.0001	Penyusunan Dokumen Perencanaan Perangkat Daerah																		
			Jumlah Dokumen Perencanaan Perangkat Daerah				5 Dokumen	5 Dokumen	1.499.800,00	1.199.800,00	803.600,00	-696.200,00	Kota Bogor, Semua Kecamatan, Semua Kel/Desa	PENDAPATAN ASLI DAERAH (PAD)	-	-			3.500.000,00	DINAS PARIWISATA DAN KEBUDAYAAN
	3.26.01.2.02	Administrasi Keuangan Perangkat Daerah	*Persentase penyampaian laporan keuangan bulanan, semesteran dan tahunan secara tepat waktu Persentase Realisasi Anggaran terhadap DPA*				100 % 98 %	100 % 95 %	8.192.142.377,00	8.216.710.524,00	8.400.112.188,00	207.969.811,00			-	-	Disparbud Kota Bogor		9.432.786.967,00	DINAS PARIWISATA DAN KEBUDAYAAN
	3.26.01.2.02.0001	Penyediaan Gaji dan Tunjangan ASN																		

NO	KODE	URUSAN / BIDANG URUSAN / PROGRAM / KEGIATAN / SUB KEGIATAN	INDIKATOR PROGRAM / KEGIATAN / SUB KEGIATAN	TARGET AKHIR PERIODE RENSTRA OPD	REALISASI CAPAIAN RENJA OPD TAHUN 2023	PRAKIRAAN CAPAIAN TARGET RENJA OPD TAHUN 2024	CAPAIAN KINERJA DAN KERANGKA PENDANAAN										KELOMPOK SASARAN	PRAKIRAAN MAJU RENCANA TAHUN 2026		PERANGKAT DAERAH PENANGGUNG JAWAB
							TARGET 2025		PAGU INDIKATIF (Rp)			Bertambah/Berkurang (10-12)	LOKASI	SUMBER DANA	PRIORITAS			TARGET	PAGU INDIKATIF (Rp)	
							SEBELUM	SESUDAH	RKPD 2025	APBD 2025	RKPD PERUBAHAN 2025				NASIONAL	DAERAH				
1	2	3	4	5	6	7	8	9	10	11	12	13	14	15	16	17	18	19	20	21
			Jumlah Orang yang Menerima Gaji dan Tunjangan ASN				37 Orang/bulan	36 Orang/bulan	8.133.666.177,00	8.158.457.924,00	8.342.134.588,00	208.468.411,00	Kota Bogor, Bogor Utara, Tegal Gundil	PENDAPATAN ASLI DAERAH (PAD) DANA ALOKASI UMUM (DAU)	-	-			9.362.786.967,00	DINAS PARIWISATA DAN KEBUDAYAAN
	3.26.01.2.02.0007	Koordinasi dan Penyusunan Laporan Keuangan Bulanan/ Triwulanan/ Semesteran SKPD																		
			Jumlah Laporan Keuangan Bulanan/ Triwulanan/ Semesteran SKPD dan Laporan Koordinasi Penyusunan Laporan Keuangan Bulanan/Triwulanan/Semesteran SKPD				12 Laporan	12 Laporan	58.476.200,00	58.252.600,00	57.977.600,00	-498.600,00	Kota Bogor, Semua Kecamatan, Semua Kel/Desa	PENDAPATAN ASLI DAERAH (PAD)	-	-			70.000.000,00	DINAS PARIWISATA DAN KEBUDAYAAN
	3.26.01.2.06	Administrasi Umum Perangkat Daerah	*Persentase pemenuhan Kebutuhan operasional perangkat daerah*				100 %	100 %	615.256.200,00	702.515.900,00	335.532.600,00	-279.723.600,00			-	-	Disparbud Kota Bogor		1.385.000.000,00	DINAS PARIWISATA DAN KEBUDAYAAN
	3.26.01.2.06.0002	Penyediaan Peralatan dan Perlengkapan Kantor																		
			Jumlah Paket Peralatan dan Perlengkapan Kantor yang Disediakan				1 Paket	1 Paket	109.752.800,00	335.848.100,00	80.306.100,00	-29.446.700,00	Kota Bogor, Semua Kecamatan, Semua Kel/Desa	PENDAPATAN ASLI DAERAH (PAD)	-	-			165.000.000,00	DINAS PARIWISATA DAN KEBUDAYAAN
	3.26.01.2.06.0005	Penyediaan Barang Cetakan dan Penggandaan																		
			Jumlah Paket Barang Cetakan dan Penggandaan yang Disediakan				1 Paket	1 Paket	28.692.000,00	20.497.800,00	14.312.500,00	-14.379.500,00	Kota Bogor, Semua Kecamatan, Semua Kel/Desa	PENDAPATAN ASLI DAERAH (PAD)	-	-			31.000.000,00	DINAS PARIWISATA DAN KEBUDAYAAN
	3.26.01.2.06.0006	Penyediaan Bahan Bacaan dan Peraturan Perundang-undangan																		
			Jumlah Dokumen Bahan Bacaan dan Peraturan Perundang-Undangan yang Disediakan				1 Dokumen	1 Dokumen	13.946.400,00	0,00	0,00	-13.946.400,00	Kota Bogor, Semua Kecamatan, Semua Kel/Desa	PENDAPATAN ASLI DAERAH (PAD)	-	-			24.000.000,00	DINAS PARIWISATA DAN KEBUDAYAAN
	3.26.01.2.06.0009	Penyelenggaraan Rapat Koordinasi dan Konsultasi SKPD																		
			Jumlah Laporan Penyelenggaraan Rapat Koordinasi dan Konsultasi SKPD				1 Laporan	1 Laporan	462.865.000,00	346.170.000,00	240.914.000,00	-221.951.000,00	Kota Bogor, Semua Kecamatan, Semua Kel/Desa	PENDAPATAN ASLI DAERAH (PAD)	-	-			1.165.000.000,00	DINAS PARIWISATA DAN KEBUDAYAAN
	3.26.01.2.07	Pengadaan Barang Milik Daerah Penunjang Urusan Pemerintah Daerah	*Persentase Pemenuhan Sarana Prasarana penunjang urusan pemerintahan sesuai RKBMD*				100 %	100 %	307.257.500,00	203.868.600,00	154.211.400,00	-153.046.100,00			-	-	Disparbud Kota Bogor		0,00	DINAS PARIWISATA DAN KEBUDAYAAN
	3.26.01.2.07.0011	Pengadaan Sarana dan Prasarana Pendukung Gedung Kantor atau Bangunan Lainnya																		
			Jumlah Unit Sarana dan Prasarana Pendukung Gedung Kantor atau Bangunan Lainnya yang Disediakan				5 Unit	47 Unit	307.257.500,00	203.868.600,00	154.211.400,00	-153.046.100,00	Kota Bogor, Semua Kecamatan, Semua Kel/Desa	PENDAPATAN ASLI DAERAH (PAD)	-	-			0,00	DINAS PARIWISATA DAN KEBUDAYAAN
	3.26.01.2.08	Penyediaan Jasa Penunjang Urusan Pemerintahan Daerah	*Persentase Pemenuhan penyediaan jasa penunjang urusan pemerintahan daerah*				100 %	100 %	1.038.411.521,00	1.008.549.421,00	921.945.041,00	-116.466.480,00			-	-	Disparbud Kota Bogor		1.145.000.000,00	DINAS PARIWISATA DAN KEBUDAYAAN
	3.26.01.2.08.0002	Penyediaan Jasa Komunikasi, Sumber Daya Air dan Listrik																		
			Jumlah Laporan Penyediaan Jasa Komunikasi, Sumber Daya Air dan Listrik yang Disediakan				12 Laporan	12 Laporan	305.553.313,00	275.699.613,00	219.731.873,00	-85.821.440,00	Kota Bogor, Semua Kecamatan, Semua Kel/Desa	DANA ALOKASI UMUM (DAU)	-	-			365.000.000,00	DINAS PARIWISATA DAN KEBUDAYAAN
	3.26.01.2.08.0004	Penyediaan Jasa Pelayanan Umum Kantor																		
			Jumlah Laporan Penyediaan Jasa Pelayanan Umum Kantor yang Disediakan				1 Laporan	1 Laporan	732.858.208,00	732.849.808,00	702.213.168,00	-30.645.040,00	Kota Bogor, Bogor Utara, Tegal Gundil	DANA ALOKASI UMUM (DAU)	-	-			780.000.000,00	DINAS PARIWISATA DAN KEBUDAYAAN
	3.26.01.2.09	Pemeliharaan Barang Milik Daerah Penunjang Urusan Pemerintahan Daerah	*Persentase BMD lingkup perangkat daerah berkondisi baik*				100 %	100 %	744.718.296,00	676.961.988,00	721.914.410,00	-22.803.886,00			-	-	Disparbud Kota Bogor		843.350.000,00	DINAS PARIWISATA DAN KEBUDAYAAN
	3.26.01.2.09.0002	Penyediaan Jasa Pemeliharaan, Biaya Pemeliharaan, Pajak dan Perizinan Kendaraan Dinas Operasional atau Lapangan																		
			Jumlah Kendaraan Dinas Operasional atau Lapangan yang Dipelihara dan dibayarkan Pajak dan Perizinannya				15 Unit	16 Unit	236.004.102,00	177.214.102,00	215.544.102,00	-20.460.000,00	Kota Bogor, Semua Kecamatan, Semua Kel/Desa	PENDAPATAN ASLI DAERAH (PAD)	-	-			265.000.000,00	DINAS PARIWISATA DAN KEBUDAYAAN
	3.26.01.2.09.0006	Pemeliharaan Peralatan dan Mesin Lainnya																		
			Jumlah Peralatan dan Mesin Lainnya yang Dipelihara				0 Unit	77 Unit	75.197.194,00	66.587.086,00	43.490.508,00	-31.706.686,00	Kota Bogor, Semua Kecamatan, Semua Kel/Desa	PENDAPATAN ASLI DAERAH (PAD)	-	-			175.000.000,00	DINAS PARIWISATA DAN KEBUDAYAAN
	3.26.01.2.09.0009	Pemeliharaan/Rehabilitasi Gedung Kantor dan Bangunan Lainnya																		
			Jumlah Gedung Kantor dan Bangunan Lainnya yang Dipelihara/Direhabilitasi				2 Unit	2 Unit	433.517.000,00	433.160.800,00	462.879.800,00	29.362.800,00	Kota Bogor, Semua Kecamatan, Semua Kel/Desa	PENDAPATAN ASLI DAERAH (PAD)	-	-			403.350.000,00	DINAS PARIWISATA DAN KEBUDAYAAN
	3	**URUSAN PEMERINTAHAN PILIHAN**							**2.784.578.331,00**	**2.541.624.530,00**	**3.273.166.778,00**	**488.588.447,00**							**14.320.000.000,00**	
	3.26	**URUSAN PEMERINTAHAN BIDANG PARIWISATA**							**2.784.578.331,00**	**2.541.624.530,00**	**3.273.166.778,00**	**488.588.447,00**							**14.320.000.000,00**	
1.	**3.26.02**	**PROGRAM PENINGKATAN DAYA TARIK DESTINASI PARIWISATA**	**Jumlah destinasi pariwisata Kota yang terfasilitasi**				**1 Destinasi**	**1 Destinasi**	**986.492.780,00**	**769.793.830,00**	**804.429.928,00**	**-386.492.780,00**							**600.000.000,00**	
	3.26.02.2.03	Pengelolaan Destinasi Pariwisata Kabupaten/Kota	*Jumlah Destinasi Pariwisata Kota yang terfasilitasi*				1 Destinasi	1 Destinasi	583.274.440,00	502.574.890,00	583.785.748,00	511.308,00			-	-	Pelaku usaha pariwisata		400.000.000,00	DINAS PARIWISATA DAN KEBUDAYAAN
	3.26.02.2.03.0003	Pengembangan Destinasi Pariwisata Kabupaten/Kota																		
			Jumlah Destinasi Pariwisata Kabupaten/Kota yang Dikembangkan Sesuai dengan Tahapan Pengembangan (Rintisan, Berkembang, Pemantapan, Revitalisasi)				1 Lokasi	1 Lokasi	199.999.800,00	199.999.800,00	399.922.432,00	199.922.632,00	Kota Bogor, Semua Kecamatan, Semua Kel/Desa	PENDAPATAN ASLI DAERAH (PAD)	-	-			200.000.000,00	DINAS PARIWISATA DAN KEBUDAYAAN
	3.26.02.2.03.0006	Pemberdayaan Masyarakat dalam Pengelolaan Destinasi Pariwisata Kabupaten/Kota																		
			Jumlah Laporan Hasil Pemberdayaan Masyarakat dalam Pengelolaan Destinasi Pariwisata Kabupaten/Kota				2 Laporan	2 Laporan	383.274.640,00	302.575.090,00	183.863.316,00	-199.411.324,00	Kota Bogor, Semua Kecamatan, Semua Kel/Desa	PENDAPATAN ASLI DAERAH (PAD)	-	-			200.000.000,00	DINAS PARIWISATA DAN KEBUDAYAAN
	3.26.02.2.04	Penetapan Tanda Daftar Usaha Pariwisata Daerah Kabupaten/Kota	*Jumlah pelaku usaha industri pariwisata yang terfasilitasi*				100 Pelaku Usaha	50 Pelaku Usaha	403.218.340,00	267.218.940,00	220.644.180,00	-182.574.160,00			-	-	Pelaku usaha pariwisata		200.000.000,00	DINAS PARIWISATA DAN KEBUDAYAAN

NO	KODE	URUSAN / BIDANG URUSAN / PROGRAM / KEGIATAN / SUB KEGIATAN	INDIKATOR PROGRAM / KEGIATAN / SUB KEGIATAN	TARGET AKHIR PERIODE RENSTRA OPD	REALISASI CAPAIAN RENJA OPD TAHUN 2023	PRAKIRAAN CAPAIAN TARGET RENJA OPD TAHUN 2024	CAPAIAN KINERJA DAN KERANGKA PENDANAAN										KELOMPOK SASARAN	PRAKIRAAN MAJU RENCANA TAHUN 2026		PERANGKAT DAERAH PENANGGUNG JAWAB
							TARGET 2025		PAGU INDIKATIF (Rp)			Bertambah/Berkurang (10-12)	LOKASI	SUMBER DANA	PRIORITAS			TARGET	PAGU INDIKATIF (Rp)	
							SEBELUM	SESUDAH	RKPD 2025	APBD 2025	RKPD PERUBAHAN 2025				NASIONAL	DAERAH				
1	2	3	4	5	6	7	8	9	10	11	12	13	14	15	16	17	18	19	20	21
	3.26.02.2.04.0007	Pembinaan dan Pengawasan untuk memastikan Kepatuhan Pelaku Usaha Melaksanakan Standar Usaha Risiko Menengah Rendah di kabupaten?kota																		
			Jumlah usaha yang dibina dan diawasi				50 Usaha	50 Usaha	403.218.340,00	267.218.940,00	220.644.180,00	-182.574.160,00	Kota Bogor, Semua Kecamatan, Semua Kel/Desa	PENDAPATAN ASLI DAERAH (PAD)	-	-			200.000.000,00	DINAS PARIWISATA DAN KEBUDAYAAN
2.	**3.26.03**	**PROGRAM PEMASARAN PARIWISATA**	**Kontribusi sektor pariwisata terhadap PAD Jumlah kunjungan wisatawan**				**23,44 7.038.999 % Orang**	**23,44 9.711.844 % Orang**	**1.149.999.651,00**	**1.157.489.700,00**	**1.315.465.450,00**	**11.750.000.349,00**							**12.900.000.000,00**	
	3.26.03.2.01	Pemasaran Pariwisata Dalam dan Luar Negeri Daya Tarik, Destinasi dan Kawasan Strategis Pariwisata Kabupaten/Kota	*Jumlah promosi kepariwisataan*				18 Kegiatan	1 Kegiatan	1.149.999.651,00	1.157.489.700,00	1.315.465.450,00	165.465.799,00			-	-	Wisatawan nusantara dan mancanegara		12.900.000.000,00	DINAS PARIWISATA DAN KEBUDAYAAN
	3.26.03.2.01.0003	Penyediaan Data dan Penyebaran Informasi Pariwisata Kabupaten/Kota, Baik Dalam dan Luar Negeri																		
			Jumlah Dokumen Hasil Pelaksanaan Penyediaan Data dan Penyebaran Informasi Pariwisata Kabupaten/Kota, Baik Dalam dan Luar Negeri				1 Dokumen	1 Dokumen	332.904.000,00	321.895.200,00	233.187.200,00	-99.716.800,00	Kota Bogor, Semua Kecamatan, Semua Kel/Desa	PENDAPATAN ASLI DAERAH (PAD)	-	-			3.100.000.000,00	DINAS PARIWISATA DAN KEBUDAYAAN
	3.26.03.2.01.0006	Fasilitasi Kegiatan Pemasaran Pariwisata Baik Dalam dan Luar Negeri Pariwisata Kabupaten/Kota																		
			Jumlah Kegiatan Pemasaran Pariwisata Baik Dalam dan Luar Negeri				3 Kegiatan	3 Kegiatan	732.111.400,00	762.898.500,00	1.025.818.250,00	293.706.850,00	Kota Bogor, Semua Kecamatan, Semua Kel/Desa	PENDAPATAN ASLI DAERAH (PAD)	-	-			3.600.000.000,00	DINAS PARIWISATA DAN KEBUDAYAAN
	3.26.03.2.01.0007	Penguatan Promosi Melalui Media Cetak, Elektronik, dan Media Lainnya Baik Dalam dan Luar Negeri																		
			Jumlah Dokumen Hasil Penguatan Promosi Melalui Media Cetak, Elektronik, dan Media Lainnya Baik Dalam dan Luar Negeri				4 Promosi	4 Promosi	84.984.251,00	72.696.000,00	56.460.000,00	-28.524.251,00	Kota Bogor, Semua Kecamatan, Semua Kel/Desa	PENDAPATAN ASLI DAERAH (PAD)	-	-			6.200.000.000,00	DINAS PARIWISATA DAN KEBUDAYAAN
3.	**3.26.04**	**PROGRAM PENGEMBANGAN EKONOMI KREATIF MELALUI PEMANFAATAN DAN PERLINDUNGAN HAK KEKAYAAN INTELEKTUAL**	**Persentase produk ekonomi kreatif yang terdaftar HKI**				**25 Persentase**	**9 %**	**43.353.200,00**	**46.003.900,00**	**33.313.100,00**	**106.646.800,00**							**150.000.000,00**	
	3.26.04.2.02	Pengembangan Ekosistem Ekonomi Kreatif	*Laporan Pengembangan Ekosistem Ekonomi Kreatif*				15 Laporan	1 Laporan	43.353.200,00	46.003.900,00	33.313.100,00	-10.040.100,00			-	-	Pelaku ekonomi kreatif		150.000.000,00	DINAS PARIWISATA DAN KEBUDAYAAN
	3.26.04.2.02.0022	Fasilitasi Pendaftaran Kekayaan Intelektual																		
			Jumlah produk Hasil Pencatatan atas Hak Cipta dan Hak Terkait, Pendaftaran Hak Kekayaan Industri kepada Pelaku Ekonomi Kreatif, serta Pemanfaatan Kekayaan Intelektual kepada Pelaku Ekonomi Kreatif				0 Produk	50 Produk	43.353.200,00	46.003.900,00	33.313.100,00	-10.040.100,00	Kota Bogor, Semua Kecamatan, Semua Kel/Desa	PENDAPATAN ASLI DAERAH (PAD)	-	-			150.000.000,00	DINAS PARIWISATA DAN KEBUDAYAAN
4.	**3.26.05**	**PROGRAM PENGEMBANGAN SUMBER DAYA PARIWISATA DAN EKONOMI KREATIF**	**Persentase SDM pariwisata yang disertifikasi Persentase jumlah pelaku ekonomi kreatif yang terbina**				**10 3,62 persentase Persentase**	**3,62 9 % %**	**604.732.700,00**	**568.337.100,00**	**1.119.958.300,00**	**65.267.300,00**							**670.000.000,00**	
	3.26.05.2.01	Pelaksanaan Peningkatan Kapasitas Sumber Daya Manusia Pariwisata dan Ekonomi Kreatif Tingkat Dasar	*Jumlah SDM Pariwisata yang ditingkatkan kapasitasnya Laporan Pelaksanaan Peningkatan Kapasitas Sumber Daya Manusia Ekonomi Kreatif Tingkat Dasar*				1 Laporan 60 Orang	1 Laporan 30 Orang	604.732.700,00	568.337.100,00	1.119.958.300,00	515.225.600,00			-	-	Pelaku pariwisata dan ekonomi kreatif		670.000.000,00	DINAS PARIWISATA DAN KEBUDAYAAN
	3.26.05.2.01.0005	Fasilitasi Proses Kreasi, Produksi, Distribusi Konsumsi dan Konservasi Ekonomi Kreatif																		
			Jumlah Laporan Hasil Fasilitasi Proses Kreasi, Produksi, Distribusi Konsumsi, dan Konservasi Ekonomi Kreatif				1 Laporan	1 Laporan	406.646.700,00	368.887.900,00	946.064.300,00	539.417.600,00	Kota Bogor, Semua Kecamatan, Semua Kel/Desa	PENDAPATAN ASLI DAERAH (PAD)	-	-			300.000.000,00	DINAS PARIWISATA DAN KEBUDAYAAN
	3.26.05.2.01.0008	Pengembangan Kapasitas SDM Pariwisata Berbasis SKKNI																		
			Jumlah SDM Pariwisata yang Dikembangkan Kapasitasnya Berdasarkan pada SKKNI				30 Orang	30 Orang	49.999.800,00	49.999.800,00	48.028.800,00	-1.971.000,00	Kota Bogor, Semua Kecamatan, Semua Kel/Desa	PENDAPATAN ASLI DAERAH (PAD)	-	-			250.000.000,00	DINAS PARIWISATA DAN KEBUDAYAAN
	3.26.05.2.01.0010	Fasilitasi Sertifikasi Kompetensi bagi Tenaga Kerja Bidang Pariwisata																		
			Jumlah Orang yang Mengikuti Fasilitasi Sertifikasi Kompetensi bagi Tenaga Kerja Bidang Pariwisata				30 Orang	30 Orang	148.086.200,00	149.449.400,00	125.865.200,00	-22.221.000,00	Kota Bogor, Semua Kecamatan, Semua Kel/Desa	PENDAPATAN ASLI DAERAH (PAD)	-	-			120.000.000,00	DINAS PARIWISATA DAN KEBUDAYAAN
		BAGIAN PEMERINTAHAN							**123.079.691.920,00**	**124.640.421.504,00**	**139.611.381.773,00**	**16.531.689.853,00**							**117.415.358.198,00**	
	2	**URUSAN PEMERINTAHAN WAJIB YANG TIDAK BERKAITAN DENGAN PELAYANAN DASAR**							**593.390.750,00**	**352.386.203,00**	**278.962.203,00**	**-314.428.547,00**							**675.000.000,00**	
	2.10	**URUSAN PEMERINTAHAN BIDANG PERTANAHAN**							**200.000.000,00**	**81.060.100,00**	**66.180.100,00**	**-133.819.900,00**							**225.000.000,00**	
1.	**2.10.04**	**PROGRAM PENYELESAIAN SENGKETA TANAH GARAPAN**	**Persentase Sengketa Tanah yg Difasilitasi Sesuai SOP**				**100 Persentase**	**100 Persentase**	**200.000.000,00**	**81.060.100,00**	**66.180.100,00**	**25.000.000,00**							**225.000.000,00**	
	2.10.04.2.01	Penyelesaian Sengketa Tanah Garapan dalam Daerah Kabupaten/Kota	*Persentase Penanganan Aduan Masyarakat Mengenai Permasalahan Pertanahan*				100 Persentase	100 Persentase	200.000.000,00	81.060.100,00	66.180.100,00	-133.819.900,00			-	-	Masyarakat dan Kelurahan di Kota Bogor		225.000.000,00	SEKRETARIAT DAERAH
	2.10.04.2.01.0005	Inventarisasi Kasus Pertanahan dalam 1 (satu) Daerah Kabupaten/Kota																		
			Jumlah Data Kasus Pertanahan dalam 1 (Satu) Daerah Kabupaten/Kota				1 Dokumen	1 Dokumen	200.000.000,00	81.060.100,00	66.180.100,00	-133.819.900,00	Kota Bogor, Bogor Tengah, Pabaton	PENDAPATAN ASLI DAERAH (PAD)	-	-			225.000.000,00	SEKRETARIAT DAERAH
	2.13	**URUSAN PEMERINTAHAN BIDANG PEMBERDAYAAN MASYARAKAT DAN DESA**							**393.390.750,00**	**271.326.103,00**	**212.782.103,00**	**-180.608.647,00**							**450.000.000,00**	
1.	**2.13.04**	**PROGRAM ADMINISTRASI PEMERINTAHAN DESA**	**Persentase Kelurahan yang Berpredikat Swasembada**				**4,4 Persentase**	**4,4 Persentase**	**393.390.750,00**	**271.326.103,00**	**212.782.103,00**	**56.609.250,00**							**450.000.000,00**	
	2.13.04.2.01	Pembinaan dan Pengawasan Penyelenggaraan Administrasi Pemerintahan Desa	*Persentase Pendayagunaan Data Administrasi Kelurahan*				100 %	100 %	393.390.750,00	271.326.103,00	212.782.103,00	-180.608.647,00			-	-	Kelurahan di Kota Bogor		450.000.000,00	SEKRETARIAT DAERAH
	2.13.04.2.01.0011	Fasilitasi Penyusunan Profil Desa																		

NO	KODE	URUSAN / BIDANG URUSAN / PROGRAM / KEGIATAN / SUB KEGIATAN	INDIKATOR PROGRAM / KEGIATAN / SUB KEGIATAN	TARGET AKHIR PERIODE RENSTRA OPD	REALISASI CAPAIAN RENJA OPD TAHUN 2023	PRAKIRAAN CAPAIAN TARGET RENJA OPD TAHUN 2024	CAPAIAN KINERJA DAN KERANGKA PENDANAAN										KELOMPOK SASARAN	PRAKIRAAN MAJU RENCANA TAHUN 2026		PERANGKAT DAERAH PENANGGUNG JAWAB
							TARGET 2025		PAGU INDIKATIF (Rp)			Bertambah/Berkurang (10-12)	LOKASI	SUMBER DANA	PRIORITAS			TARGET	PAGU INDIKATIF (Rp)	
							SEBELUM	SESUDAH	RKPD 2025	APBD 2025	RKPD PERUBAHAN 2025				NASIONAL	DAERAH				
1	2	3	4	5	6	7	8	9	10	11	12	13	14	15	16	17	18	19	20	21
			Jumlah Dokumen Profil Desa yang tersusun				68 Dokumen	68 Dokumen	105.000.000,00	93.610.000,00	73.710.000,00	-31.290.000,00	Kota Bogor, Bogor Tengah, Pabaton	PENDAPATAN ASLI DAERAH (PAD)	-	-			150.000.000,00	SEKRETARIAT DAERAH
	2.13.04.2.01.0018	Fasilitasi Evaluasi Perkembangan Desa serta Lomba Desa dan Kelurahan																		
			Jumlah Dokumen Hasil Evaluasi Perkembangan Desa serta Lomba Desa dan Kelurahan				1 Dokumen	1 Dokumen	288.390.750,00	177.716.103,00	139.072.103,00	-149.318.647,00	Kota Bogor, Bogor Tengah, Pabaton	PENDAPATAN ASLI DAERAH (PAD)	-	-			300.000.000,00	SEKRETARIAT DAERAH
	4	**UNSUR PENDUKUNG URUSAN PEMERINTAHAN**							**122.486.301.170,00**	**124.288.035.301,00**	**139.332.419.570,00**	**16.846.118.400,00**							**116.740.358.198,00**	
	4.01	**SEKRETARIAT DAERAH**							**122.486.301.170,00**	**124.288.035.301,00**	**139.332.419.570,00**	**16.846.118.400,00**							**116.740.358.198,00**	
1.	**4.01.02**	**PROGRAM PEMERINTAHAN DAN KESEJAHTERAAN RAKYAT**	**Persentase Capaian Realisasi Indikator Kinerja Kunci (IKK) Urusan Penyelenggaraan Pemerintahan**				**90 %**	**90 %**	**33.579.166.651,00**	**33.194.983.504,00**	**37.259.273.571,00**	**6.789.123.652,00**							**40.368.290.303,00**	
	4.01.02.2.01	Administrasi Tata Pemerintahan	*Persentase Rekomendasi / Laporan bahan kebijakan Pelaksanaan Otonomi daerah yang ditindaklanjuti Persentase Tata Kelola Pengadministrasian Pemerintahan dan Kewilayahan sesuai Dengan Ketentuan*				100 % 100 Persentase	100 % 100 Persentase	1.313.836.000,00	953.041.700,00	752.599.700,00	-561.236.300,00			-	-	Perangkat Daerah Kota Bogor		1.500.000.000,00	SEKRETARIAT DAERAH
	4.01.02.2.01.0001	Penataan Administrasi Pemerintahan																		
			Jumlah Dokumen Hasil Penataan Administrasi Pemerintahan				3 Dokumen	3 Dokumen	255.000.000,00	195.336.000,00	176.260.000,00	-78.740.000,00	Kota Bogor, Bogor Tengah, Pabaton	PENDAPATAN ASLI DAERAH (PAD)	-	-			300.000.000,00	SEKRETARIAT DAERAH
	4.01.02.2.01.0002	Pengelolaan Administrasi Kewilayahan																		
			Jumlah Dokumen Hasil Pengelolaan Administrasi Kewilayahan				3 Dokumen	3 Dokumen	254.336.000,00	154.287.500,00	134.400.500,00	-119.935.500,00	Kota Bogor, Bogor Tengah, Pabaton	PENDAPATAN ASLI DAERAH (PAD)	-	-			300.000.000,00	SEKRETARIAT DAERAH
	4.01.02.2.01.0003	Fasilitasi Pelaksanaan Otonomi Daerah																		
			Jumlah Dokumen Hasil Fasilitasi Pelaksanaan Otonomi Daerah				3 Dokumen	3 Dokumen	804.500.000,00	603.418.200,00	441.939.200,00	-362.560.800,00	Kota Bogor, Bogor Tengah, Pabaton	PENDAPATAN ASLI DAERAH (PAD)	-	-			900.000.000,00	SEKRETARIAT DAERAH
	4.01.02.2.04	Fasilitasi Kerja Sama Daerah	*Persentase kerjasama dalam negeri yang diimplementasikan sesuai dengan Perjanjian Kerjasama Persentase kerjasama luar negeri yang diimplementasikan sesuai dengan Perjanjian Kerjasama*				80 %	80 %	599.995.500,00	484.211.300,00	425.881.300,00	-174.114.200,00			-	-	Dalam Negeri dan Luar Negeri		700.000.000,00	SEKRETARIAT DAERAH
	4.01.02.2.04.0001	Fasilitasi Kerja Sama Dalam Negeri																		
			Jumlah Dokumen Hasil Fasilitasi Kerja Sama Dalam Negeri				85 Dokumen	85 Dokumen	378.000.000,00	284.853.500,00	235.303.500,00	-142.696.500,00	Semua Kota/Kab, Semua Kecamatan, Pabaton	PENDAPATAN ASLI DAERAH (PAD)	-	-			400.000.000,00	SEKRETARIAT DAERAH
	4.01.02.2.04.0002	Fasilitasi Kerja Sama Luar Negeri																		
			Jumlah Dokumen Hasil Fasilitasi Kerja Sama Luar Negeri				1 Dokumen	1 Dokumen	162.000.000,00	142.823.000,00	134.043.000,00	-27.957.000,00	Kota Bogor, Bogor Tengah, Pabaton	PENDAPATAN ASLI DAERAH (PAD)	-	-			200.000.000,00	SEKRETARIAT DAERAH
	4.01.02.2.04.0003	Evaluasi Pelaksanaan Kerja Sama																		
			Jumlah Laporan Hasil Evaluasi Pelaksanaan Kerja Sama				1 Laporan	1 Laporan	59.995.500,00	56.534.800,00	56.534.800,00	-3.460.700,00	Kota Bogor, Bogor Tengah, Pabaton	PENDAPATAN ASLI DAERAH (PAD)	-	-			100.000.000,00	SEKRETARIAT DAERAH
		BAGIAN UMUM							**123.079.691.920,00**	**124.640.421.504,00**	**139.611.381.773,00**	**16.531.689.853,00**							**117.415.358.198,00**	
	4	**UNSUR PENDUKUNG URUSAN PEMERINTAHAN**							**122.486.301.170,00**	**124.288.035.301,00**	**139.332.419.570,00**	**16.846.118.400,00**							**116.740.358.198,00**	
	4.01	**SEKRETARIAT DAERAH**							**122.486.301.170,00**	**124.288.035.301,00**	**139.332.419.570,00**	**16.846.118.400,00**							**116.740.358.198,00**	
1.	**4.01.01**	**PROGRAM PENUNJANG URUSAN PEMERINTAHAN DAERAH KABUPATEN/KOTA**	**Transparansi Pengelolaan Keuangan Daerah Nilai SAKIP Aspek Pelaporan Kinerja Nilai SAKIP Aspek Evaluasi Internal Nilai SAKIP Aspek Pengukuran Kinerja Nilai SAKIP Aspek Perencanaan Kinerja Persentase Pengelolaan BMD yang dikelola sesuai dengan ketentuan (target ditentukan oleh BKAD) Persentase Realisasi Anggaran Terhadap DPA Persentase Kepatuhan Anggaran Rata-Rata Nilai SKM Aspek Pemenuhan Sarana Prasarana Rata-Rata Nilai SKM Aspek Pemenuhan kualitas SDM Rata-Rata Nilai SKM Aspek Pemenuhan Persyaratan, Prosedur, Waktu, Tarif, dan Standar Layanan Rata-Rata Nilai SKM Aspek Penanganan Pengaduan**				**100 94 Persentase Persentase**	**100 12.48 23.60 26.55 27.75 94 96 100 76.51 77.27 96.96 97.72 Poin Poin Poin Poin Poin % % % Poin Poin Poin Poin**	**86.878.443.694,00**	**89.486.625.408,00**	**100.775.967.531,00**	**-13.081.375.799,00**							**73.797.067.895,00**	
	4.01.01.2.02	Administrasi Keuangan Perangkat Daerah	*Persentase Berita Acara Rekonsiliasi yang dilaksanakan Sesuai Standar Akuntansi*				100 %	100 %	45.131.289.178,00	48.616.985.521,00	49.303.651.481,00	4.172.362.303,00			-	-	-		45.119.397.178,00	SEKRETARIAT DAERAH
	4.01.01.2.02.0001	Penyediaan Gaji dan Tunjangan ASN																		
			Jumlah Orang yang Menerima Gaji dan Tunjangan ASN				176 Orang/ bulan	176 Orang/ bulan	44.959.578.178,00	48.448.874.521,00	49.140.040.481,00	4.180.462.303,00	Kota Bogor, Semua Kecamatan, Semua Kel/Desa Kota Bogor, Bogor Tengah, Pabaton	PENDAPATAN ASLI DAERAH (PAD) DANA ALOKASI UMUM (DAU)	-	-			44.959.578.178,00	SEKRETARIAT DAERAH
	4.01.01.2.02.0007	Koordinasi dan Penyusunan Laporan Keuangan Bulanan/ Triwulanan/ Semesteran SKPD																		

NO	KODE	URUSAN / BIDANG URUSAN / PROGRAM / KEGIATAN / SUB KEGIATAN	INDIKATOR PROGRAM / KEGIATAN / SUB KEGIATAN	TARGET AKHIR PERIODE RENSTRA OPD	REALISASI CAPAIAN RENJA OPD TAHUN 2023	PRAKIRAAN CAPAIAN TARGET RENJA OPD TAHUN 2024	CAPAIAN KINERJA DAN KERANGKA PENDANAAN										KELOMPOK SASARAN	PRAKIRAAN MAJU RENCANA TAHUN 2026		PERANGKAT DAERAH PENANGGUNG JAWAB
							TARGET 2025		PAGU INDIKATIF (Rp)			Bertambah/Berkurang (10-12)	LOKASI	SUMBER DANA	PRIORITAS			TARGET	PAGU INDIKATIF (Rp)	
							SEBELUM	SESUDAH	RKPD 2025	APBD 2025	RKPD PERUBAHAN 2025				NASIONAL	DAERAH				
1	2	3	4	5	6	7	8	9	10	11	12	13	14	15	16	17	18	19	20	21
			Jumlah Laporan Keuangan Bulanan/ Triwulanan/ Semesteran SKPD dan Laporan Koordinasi Penyusunan Laporan Keuangan Bulanan/Triwulanan/Semesteran SKPD				2 Laporan	2 Laporan	171.711.000,00	168.111.000,00	163.611.000,00	-8.100.000,00	Kota Bogor, Bogor Tengah, Pabaton	PENDAPATAN ASLI DAERAH (PAD)	-	-			159.819.000,00	SEKRETARIAT DAERAH
	4.01.01.2.05	Administrasi Kepegawaian Perangkat Daerah	*Persentase Pelayanan Kepegawaian Perangkat Daerah*				100 %	100 %	499.980.500,00	549.731.300,00	549.731.300,00	49.750.800,00			-	-	Aparatur dan Perangkat Daerah di lingkungan Pemerintah Daerah Kota Bogor		500.000.000,00	SEKRETARIAT DAERAH
	4.01.01.2.05.0002	Pengadaan Pakaian Dinas beserta Atribut Kelengkapannya																		
			Jumlah Paket Pakaian Dinas beserta Atribut Kelengkapan				6 Paket	6 Paket	499.980.500,00	549.731.300,00	549.731.300,00	49.750.800,00	Kota Bogor, Bogor Tengah, Pabaton	PENDAPATAN BAGI HASIL	-	-			500.000.000,00	SEKRETARIAT DAERAH
	4.01.01.2.06	Administrasi Umum Perangkat Daerah	*Persentase Pemenuhan Administrasi Umum Perangkat Daerah*				100 %	100 %	5.702.751.100,00	6.223.319.000,00	7.521.031.200,00	1.818.280.100,00			-	-	Aparatur dan Perangkat Daerah di lingkungan Pemerintah Daerah Kota Bogor		620.000.000,00	SEKRETARIAT DAERAH
	4.01.01.2.06.0001	Penyediaan Komponen Instalasi Listrik/Penerangan Bangunan Kantor																		
			Jumlah Paket Komponen Instalasi Listrik/Penerangan Bangunan Kantor yang Disediakan				1 Paket	1 Paket	179.980.900,00	179.980.900,00	249.973.400,00	69.992.500,00	Kota Bogor, Bogor Tengah, Pabaton	PENDAPATAN ASLI DAERAH (PAD)	-	-			190.000.000,00	SEKRETARIAT DAERAH
	4.01.01.2.06.0002	Penyediaan Peralatan dan Perlengkapan Kantor																		
			Jumlah Paket Peralatan dan Perlengkapan Kantor yang Disediakan				3 Paket	3 Paket	749.945.700,00	1.569.955.300,00	503.693.700,00	-246.252.000,00	Kota Bogor, Bogor Tengah, Pabaton	PENDAPATAN BAGI HASIL	-	-			0,00	SEKRETARIAT DAERAH
	4.01.01.2.06.0004	Penyediaan Bahan Logistik Kantor																		
			Jumlah Paket Bahan Logistik Kantor yang Disediakan				15 Paket	15 Paket	2.299.162.000,00	2.159.662.000,00	4.175.157.000,00	1.875.995.000,00	Kota Bogor, Bogor Tengah, Pabaton	PENDAPATAN BAGI HASIL	-	-			0,00	SEKRETARIAT DAERAH
	4.01.01.2.06.0005	Penyediaan Barang Cetakan dan Penggandaan																		
			Jumlah Paket Barang Cetakan dan Penggandaan yang Disediakan				2 Paket	5 Paket	424.248.500,00	347.090.800,00	397.085.100,00	-27.163.400,00	Kota Bogor, Bogor Tengah, Pabaton	PENDAPATAN BAGI HASIL	-	-			430.000.000,00	SEKRETARIAT DAERAH
	4.01.01.2.06.0009	Penyelenggaraan Rapat Koordinasi dan Konsultasi SKPD																		
			Jumlah Laporan Penyelenggaraan Rapat Koordinasi dan Konsultasi SKPD				4 Laporan	4 Laporan	2.049.414.000,00	1.966.630.000,00	2.195.122.000,00	145.708.000,00	Kota Bogor, Bogor Tengah, Pabaton	PENDAPATAN BAGI HASIL	-	-			0,00	SEKRETARIAT DAERAH
	4.01.01.2.07	Pengadaan Barang Milik Daerah Penunjang Urusan Pemerintah Daerah	*Persentase Pemenuhan Sarana Prasarana Penunjang Urusan Pemerintahan Sesuai RKBMD*				100 %	100 %	6.573.177.600,00	4.903.798.800,00	9.391.102.500,00	2.817.924.900,00			-	-	-		7.448.181.000,00	SEKRETARIAT DAERAH
	4.01.01.2.07.0001	Pengadaan Kendaraan Perorangan Dinas atau Kendaraan Dinas Jabatan																		
			Jumlah Unit Kendaraan Perorangan Dinas atau Kendaraan Dinas Jabatan yang Disediakan				5 Unit	6 Unit	3.606.288.000,00	1.757.826.000,00	4.222.442.000,00	616.154.000,00	Kota Bogor, Bogor Tengah, Pabaton	PENDAPATAN BAGI HASIL	-	-			4.568.000.000,00	SEKRETARIAT DAERAH
	4.01.01.2.07.0002	Pengadaan Kendaraan Dinas Operasional atau Lapangan																		
			Jumlah Unit Kendaraan Dinas Operasional atau Lapangan yang Disediakan				9 Unit	9 Unit	328.842.000,00	328.842.000,00	328.842.000,00	0,00	Kota Bogor, Bogor Tengah, Pabaton	PENDAPATAN BAGI HASIL	-	-			690.000.000,00	SEKRETARIAT DAERAH
	4.01.01.2.07.0005	Pengadaan Mebel																		
			Jumlah Paket Mebel yang Disediakan				89 Unit	222 Unit	1.160.878.800,00	1.160.878.800,00	1.762.731.100,00	601.852.300,00	Kota Bogor, Bogor Tengah, Pabaton	PENDAPATAN BAGI HASIL	-	-			1.000.000.000,00	SEKRETARIAT DAERAH
	4.01.01.2.07.0006	Pengadaan Peralatan dan Mesin Lainnya																		
			Jumlah Unit Peralatan dan Mesin Lainnya yang Disediakan				128 Unit	214 Unit	1.477.168.800,00	1.656.252.000,00	3.077.087.400,00	1.599.918.600,00	Kota Bogor, Bogor Tengah, Pabaton	PENDAPATAN BAGI HASIL	-	-			1.190.181.000,00	SEKRETARIAT DAERAH
	4.01.01.2.08	Penyediaan Jasa Penunjang Urusan Pemerintahan Daerah	*Persentase Pemenuhan Penyediaan Jasa Penunjang Urusan Pemerintahan Daerah*				100 %	100 Persentase	8.888.267.591,00	8.564.550.481,00	9.113.600.441,00	225.332.850,00			-	-	Aparatur di Lingkungan Sekretariat Daerah Kota Bogor		7.938.973.304,00	SEKRETARIAT DAERAH
	4.01.01.2.08.0001	Penyediaan Jasa Surat Menyurat																		
			Jumlah Laporan Penyediaan Jasa Surat Menyurat				2 Laporan	2 Laporan	90.000.000,00	88.807.700,00	84.039.300,00	-5.960.700,00	Kota Bogor, Bogor Tengah, Pabaton	PENDAPATAN BAGI HASIL	-	-			90.000.000,00	SEKRETARIAT DAERAH
	4.01.01.2.08.0002	Penyediaan Jasa Komunikasi, Sumber Daya Air dan Listrik																		
			Jumlah Laporan Penyediaan Jasa Komunikasi, Sumber Daya Air dan Listrik yang Disediakan				1 Laporan	1 Laporan	2.519.412.197,00	2.519.411.947,00	2.519.411.947,00	-250,00	Kota Bogor, Bogor Tengah, Pabaton	PENDAPATAN BAGI HASIL DANA ALOKASI UMUM (DAU)	-	-			2.520.000.000,00	SEKRETARIAT DAERAH
	4.01.01.2.08.0003	Penyediaan Jasa Peralatan dan Perlengkapan Kantor																		
			Jumlah Laporan Penyediaan Jasa Peralatan dan Perlengkapan Kantor yang Disediakan				9 Laporan	9 Laporan	949.882.090,00	987.382.730,00	1.241.201.090,00	291.319.000,00	Kota Bogor, Bogor Tengah, Pabaton	PENDAPATAN BAGI HASIL	-	-			0,00	SEKRETARIAT DAERAH
	4.01.01.2.08.0004	Penyediaan Jasa Pelayanan Umum Kantor																		
			Jumlah Laporan Penyediaan Jasa Pelayanan Umum Kantor yang Disediakan				12 Laporan	12 Laporan	5.328.973.304,00	4.968.948.104,00	5.268.948.104,00	-60.025.200,00	Kota Bogor, Bogor Tengah, Pabaton	PENDAPATAN BAGI HASIL DANA ALOKASI UMUM (DAU)	-	-			5.328.973.304,00	SEKRETARIAT DAERAH
	4.01.01.2.09	Pemeliharaan Barang Milik Daerah Penunjang Urusan Pemerintahan Daerah	*Persentase Barang Milik Daerah Lingkup Sekretariat Daerah Berkondisi Baik*				100 %	100 %	8.085.737.924,00	7.886.910.162,00	10.375.353.006,00	2.289.615.082,00			-	-	Barang Milik Daerah di Lingkuap Sekretariat Dan Rumah Dinas Jabatan		5.470.000.000,00	SEKRETARIAT DAERAH
	4.01.01.2.09.0001	Penyediaan Jasa Pemeliharaan, Biaya Pemeliharaan, dan Pajak Kendaraan Perorangan Dinas atau Kendaraan Dinas Jabatan																		
			Jumlah Kendaraan Perorangan Dinas atau Kendaraan Dinas Jabatan yang Dipelihara dan dibayarkan Pajaknya				21 Unit	22 Unit	1.323.739.391,00	1.137.242.045,00	1.286.289.945,00	-37.449.446,00	Kota Bogor, Bogor Tengah, Pabaton	PENDAPATAN BAGI HASIL	-	-			0,00	SEKRETARIAT DAERAH

NO	KODE	URUSAN / BIDANG URUSAN / PROGRAM / KEGIATAN / SUB KEGIATAN	INDIKATOR PROGRAM / KEGIATAN / SUB KEGIATAN	TARGET AKHIR PERIODE RENSTRA OPD	REALISASI CAPAIAN RENJA OPD TAHUN 2023	PRAKIRAAN CAPAIAN TARGET RENJA OPD TAHUN 2024	CAPAIAN KINERJA DAN KERANGKA PENDANAAN										KELOMPOK SASARAN	PRAKIRAAN MAJU RENCANA TAHUN 2026		PERANGKAT DAERAH PENANGGUNG JAWAB
							TARGET 2025		PAGU INDIKATIF (Rp)			Bertambah/Berkurang (10-12)	LOKASI	SUMBER DANA	PRIORITAS			TARGET	PAGU INDIKATIF (Rp)	
							SEBELUM	SESUDAH	RKPD 2025	APBD 2025	RKPD PERUBAHAN 2025				NASIONAL	DAERAH				
1	2	3	4	5	6	7	8	9	10	11	12	13	14	15	16	17	18	19	20	21
	4.01.01.2.09.0002	Penyediaan Jasa Pemeliharaan, Biaya Pemeliharaan, Pajak dan Perizinan Kendaraan Dinas Operasional atau Lapangan																		
			Jumlah Kendaraan Dinas Operasional atau Lapangan yang Dipelihara dan dibayarkan Pajak dan Perizinannya				20 Unit	22 Unit	1.292.722.376,00	1.292.440.909,00	1.441.893.409,00	149.171.033,00	Kota Bogor, Bogor Tengah, Pabaton	PENDAPATAN BAGI HASIL	-	-			0,00	SEKRETARIAT DAERAH
	4.01.01.2.09.0005	Pemeliharaan Mebel																		
			Jumlah Mebel yang Dipelihara				415 Unit	415 Unit	199.983.024,00	199.983.024,00	299.834.950,00	99.851.926,00	Kota Bogor, Bogor Tengah, Pabaton	PENDAPATAN BAGI HASIL	-	-			200.000.000,00	SEKRETARIAT DAERAH
	4.01.01.2.09.0006	Pemeliharaan Peralatan dan Mesin Lainnya																		
			Jumlah Peralatan dan Mesin Lainnya yang Dipelihara				1521 Unit	1521 Unit	1.349.934.533,00	1.270.399.384,00	1.486.346.102,00	136.411.569,00	Kota Bogor, Bogor Tengah, Pabaton	PENDAPATAN BAGI HASIL	-	-			1.350.000.000,00	SEKRETARIAT DAERAH
	4.01.01.2.09.0009	Pemeliharaan/Rehabilitasi Gedung Kantor dan Bangunan Lainnya																		
			Jumlah Gedung Kantor dan Bangunan Lainnya yang Dipelihara/Direhabilitasi				6 Unit	6 Unit	3.469.994.800,00	3.537.562.400,00	5.411.706.200,00	1.941.711.400,00	Kota Bogor, Bogor Tengah, Pabaton	PENDAPATAN BAGI HASIL	-	-			3.470.000.000,00	SEKRETARIAT DAERAH
	4.01.01.2.09.0010	Pemeliharaan/Rehabilitasi Sarana dan Prasarana Gedung Kantor atau Bangunan Lainnya																		
			Jumlah Sarana dan Prasarana Gedung Kantor atau Bangunan Lainnya yang Dipelihara/Direhabilitasi				6 Unit	6 Unit	449.363.800,00	449.282.400,00	449.282.400,00	-81.400,00	Kota Bogor, Bogor Tengah, Pabaton	PENDAPATAN BAGI HASIL	-	-			450.000.000,00	SEKRETARIAT DAERAH
	4.01.01.2.11	Administrasi Keuangan dan Operasional Kepala Daerah dan Wakil Kepala Daerah	*Persentase Pemenuhan Administrasi Keuangan dan Operasional Kepala Daerah dan Wakil Kepala Daerah*				100 %	100 %	3.911.071.601,00	4.052.194.944,00	4.395.944.103,00	484.872.502,00			-	-	-		3.484.919.043,00	SEKRETARIAT DAERAH
	4.01.01.2.11.0001	Penyediaan Gaji dan Tunjangan Kepala Daerah dan Wakil Kepala Daerah																		
			Jumlah Orang yang Menerima Gaji dan Tunjangan Kepala Daerah dan Wakil Kepala Daerah				2 Orang/Bulan	2 Orang/Bulan	1.248.654.643,00	1.248.654.643,00	1.248.654.643,00	0,00	Kota Bogor, Bogor Tengah, Pabaton	PENDAPATAN ASLI DAERAH (PAD) DANA ALOKASI UMUM (DAU)	-	-			1.248.654.643,00	SEKRETARIAT DAERAH
	4.01.01.2.11.0002	Penyediaan Pakaian Dinas dan Atribut Kelengkapan Kepala Daerah dan Wakil Kepala Daerah																		
			Jumlah Paket Pakaian Dinas dan Atribut Kelengkapan Kepala Daerah dan Wakil Kepala Daerah yang Disediakan				1 Paket	1 Paket	600.791.100,00	600.791.100,00	600.791.100,00	0,00	Kota Bogor, Bogor Tengah, Pabaton	PENDAPATAN BAGI HASIL	-	-			0,00	SEKRETARIAT DAERAH
	4.01.01.2.11.0003	Pelaksanaan Medical Check Up Kepala Daerah dan Wakil Kepala Daerah																		
			Jumlah Orang yang Mengikuti Medical Check Up Kepala Daerah dan Wakil Kepala Daerah				8 Orang	8 Orang	92.969.600,00	46.484.800,00	46.484.800,00	-46.484.800,00	Kota Bogor, Bogor Tengah, Pabaton	PENDAPATAN ASLI DAERAH (PAD)	-	-			80.000.000,00	SEKRETARIAT DAERAH
	4.01.01.2.11.0004	Penyediaan Dana Penunjang Operasional Kepala Daerah dan Wakil Kepala Daerah																		
			Jumlah Orang yang Menerima Dana Penunjang Operasional Kepala Daerah dan Wakil Kepala Daerah				12 Orang/Bulan	12 Orang/Bulan	1.968.656.258,00	2.156.264.401,00	2.500.013.560,00	531.357.302,00	Kota Bogor, Bogor Tengah, Pabaton	PENDAPATAN ASLI DAERAH (PAD)	-	-			2.156.264.400,00	SEKRETARIAT DAERAH
	4.01.01.2.12	Fasilitasi Kerumahtanggaan Sekretariat Daerah	*Persentase Pemenuhan Kebutuhan Kerumahtanggaan Sekretariat Daerah*				100 %	100 %	5.600.204.100,00	5.918.723.400,00	7.340.245.900,00	1.740.041.800,00			-	-	Aparatur dan Perangkat Daerah di Lingkungan Pemerintah Daerah Kota Bogor		0,00	SEKRETARIAT DAERAH
	4.01.01.2.12.0001	Penyediaan Kebutuhan Rumah Tangga Kepala Daerah																		
			Jumlah Paket Kebutuhan Rumah Tangga Kepala Daerah yang Disediakan				14 Paket	14 Paket	2.499.760.200,00	2.649.709.600,00	3.517.525.100,00	1.017.764.900,00	Kota Bogor, Bogor Tengah, Pabaton	PENDAPATAN ASLI DAERAH (PAD)	-	-			0,00	SEKRETARIAT DAERAH
	4.01.01.2.12.0002	Penyediaan Kebutuhan Rumah Tangga Wakil Kepala Daerah																		
			Jumlah Paket Kebutuhan Rumah Tangga Wakil Kepala Daerah yang Disediakan				13 Paket	13 Paket	1.899.807.000,00	2.068.380.600,00	2.395.822.100,00	496.015.100,00	Kota Bogor, Bogor Tengah, Pabaton	PENDAPATAN ASLI DAERAH (PAD)	-	-			0,00	SEKRETARIAT DAERAH
	4.01.01.2.12.0003	Penyediaan Kebutuhan Rumah Tangga Sekretariat Daerah																		
			Jumlah Paket Kebutuhan Rumah Tangga Sekretariat Daerah yang Disediakan				10 Paket	11 Paket	1.200.636.900,00	1.200.633.200,00	1.426.898.700,00	226.261.800,00	Kota Bogor, Bogor Tengah, Pabaton	PENDAPATAN ASLI DAERAH (PAD)	-	-			0,00	SEKRETARIAT DAERAH
		BAGIAN PROTOKOL DAN KOMUNIKASI PIMPINAN							**123.079.691.920,00**	**124.640.421.504,00**	**139.611.381.773,00**	**16.531.689.853,00**							**117.415.358.198,00**	
	4	**UNSUR PENDUKUNG URUSAN PEMERINTAHAN**							**122.486.301.170,00**	**124.288.035.301,00**	**139.332.419.570,00**	**16.846.118.400,00**							**116.740.358.198,00**	
	4.01	**SEKRETARIAT DAERAH**							**122.486.301.170,00**	**124.288.035.301,00**	**139.332.419.570,00**	**16.846.118.400,00**							**116.740.358.198,00**	
1.	**4.01.01**	**PROGRAM PENUNJANG URUSAN PEMERINTAHAN DAERAH KABUPATEN/KOTA**	**Persentase Pemenuhan Pelayanan Keprotokolan dan Komunikasi Kepala Daerah/Wakil Kepala Daerah**				**100 Persentase**	**100 Persentase**	**86.878.443.694,00**	**89.486.625.408,00**	**100.775.967.531,00**	**-13.081.375.799,00**							**73.797.067.895,00**	
	4.01.01.2.14	Pelaksanaan Protokol dan Komunikasi Pimpinan	*Persentase Pemenuhan Pelayanan Keprotokolan dan Komunikasi Pimpinan*				100 %	100 %	1.391.376.100,00	2.062.470.400,00	2.301.446.400,00	910.070.300,00			-	-	Kepala Daerah, Wakil Kepala Daerah, Kepala Perangkat Daerah dan Aparatur di Lingkungan Pemerintah Kota Bogor		1.530.597.370,00	SEKRETARIAT DAERAH
	4.01.01.2.14.0001	Fasilitasi Keprotokolan																		
			Jumlah Laporan Hasil Fasilitasi Keprotokolan				12 Laporan	12 Laporan	507.020.000,00	702.290.000,00	757.943.000,00	250.923.000,00	Kota Bogor, Bogor Tengah, Pabaton	PENDAPATAN ASLI DAERAH (PAD)	-	-			557.766.225,00	SEKRETARIAT DAERAH
	4.01.01.2.14.0002	Fasilitasi Komunikasi Pimpinan																		
			Jumlah Laporan Hasil Fasilitasi Komunikasi Pimpinan				12 Laporan	12 Laporan	684.665.800,00	796.518.000,00	834.365.900,00	149.700.100,00	Kota Bogor, Bogor Tengah, Pabaton	PENDAPATAN ASLI DAERAH (PAD)	-	-			753.171.650,00	SEKRETARIAT DAERAH
	4.01.01.2.14.0003	Pendokumentasian Tugas Pimpinan																		
			Jumlah Laporan Pendokumentasian Tugas Pimpinan				12 Laporan	12 Laporan	199.690.300,00	563.662.400,00	709.137.500,00	509.447.200,00	Kota Bogor, Bogor Tengah, Pabaton	PENDAPATAN ASLI DAERAH (PAD)	-	-			219.659.495,00	SEKRETARIAT DAERAH
		BAGIAN HUKUM DAN HAK ASASI MANUSIA							**123.079.691.920,00**	**124.640.421.504,00**	**139.611.381.773,00**	**16.531.689.853,00**							**117.415.358.198,00**	
	4	**UNSUR PENDUKUNG URUSAN PEMERINTAHAN**							**122.486.301.170,00**	**124.288.035.301,00**	**139.332.419.570,00**	**16.846.118.400,00**							**116.740.358.198,00**	

NO	KODE	URUSAN / BIDANG URUSAN / PROGRAM / KEGIATAN / SUB KEGIATAN	INDIKATOR PROGRAM / KEGIATAN / SUB KEGIATAN	TARGET AKHIR PERIODE RENSTRA OPD	REALISASI CAPAIAN RENJA OPD TAHUN 2023	PRAKIRAAN CAPAIAN TARGET RENJA OPD TAHUN 2024	CAPAIAN KINERJA DAN KERANGKA PENDANAAN										KELOMPOK SASARAN	PRAKIRAAN MAJU RENCANA TAHUN 2026		PERANGKAT DAERAH PENANGGUNG JAWAB
							TARGET 2025		PAGU INDIKATIF (Rp)			Bertambah/Berkurang (10-12)	LOKASI	SUMBER DANA	PRIORITAS			TARGET	PAGU INDIKATIF (Rp)	
							SEBELUM	SESUDAH	RKPD 2025	APBD 2025	RKPD PERUBAHAN 2025				NASIONAL	DAERAH				
1	2	3	4	5	6	7	8	9	10	11	12	13	14	15	16	17	18	19	20	21
	4.01	**SEKRETARIAT DAERAH**							**122.486.301.170,00**	**124.288.035.301,00**	**139.332.419.570,00**	**16.846.118.400,00**							**116.740.358.198,00**	
1.	**4.01.02**	**PROGRAM PEMERINTAHAN DAN KESEJAHTERAAN RAKYAT**	**3. Persentase Produk hukum daerah yang dipublikasikan tepat waktu 100 persen 1. Persentase Produk Hukum Daerah yang ditetapkan sinkron dan harmonis sesuai dengan peraturan perundang-undangan 100 persen, 2. Persentase penanganan perkara (TUN dan Perdata) yang dapat diselesaikan 100 persen**				**100 Persentase**	**100 100 persen %**	**33.579.166.651,00**	**33.194.983.504,00**	**37.259.273.571,00**	**6.789.123.652,00**							**40.368.290.303,00**	
	4.01.02.2.03	Fasilitasi dan Koordinasi Hukum	*Persentase terfasilitasinya perkara hukum sesuai permohonan*				100 %	100 persen	2.415.304.600,00	2.425.119.800,00	2.549.581.300,00	134.276.700,00			-	-	Aparatur dan Masyarakat		2.715.331.800,00	SEKRETARIAT DAERAH
	4.01.02.2.03.0001	Fasilitasi Penyusunan Produk Hukum Daerah																		
			Jumlah Produk Hukum Daerah yang Disusun				400 Dokumen	500 Dokumen	771.068.600,00	624.306.800,00	636.469.000,00	-134.599.600,00	Semua Kota/Kab, Semua Kecamatan, Semua Kel/Desa Kota Bogor, Bogor Tengah, Pabaton	DANA ALOKASI UMUM (DAU)	-	-			871.090.700,00	SEKRETARIAT DAERAH
	4.01.02.2.03.0002	Fasilitasi Bantuan Hukum																		
			Jumlah Kasus yang Mendapatkan Fasilitasi Bantuan Hukum				30 Kasus	30 Kasus	1.348.778.400,00	1.574.383.400,00	1.619.721.500,00	270.943.100,00	Kota Bogor, Bogor Tengah, Pabaton	DANA ALOKASI UMUM (DAU)	-	-			1.448.783.300,00	SEKRETARIAT DAERAH
	4.01.02.2.03.0003	Pendokumentasian Produk Hukum dan Pengelolaan Informasi Hukum																		
			Jumlah Produk Hukum dan Pengelolaan Informasi Hukum yang Didokumentasi				100 Dokumen	100 Dokumen	295.457.600,00	226.429.600,00	293.390.800,00	-2.066.800,00	Kota Bogor, Bogor Tengah, Pabaton	DANA ALOKASI UMUM (DAU)	-	-			395.457.800,00	SEKRETARIAT DAERAH
		BAGIAN ORGANISASI							**123.079.691.920,00**	**124.640.421.504,00**	**139.611.381.773,00**	**16.531.689.853,00**							**117.415.358.198,00**	
	4	**UNSUR PENDUKUNG URUSAN PEMERINTAHAN**							**122.486.301.170,00**	**124.288.035.301,00**	**139.332.419.570,00**	**16.846.118.400,00**							**116.740.358.198,00**	
	4.01	**SEKRETARIAT DAERAH**							**122.486.301.170,00**	**124.288.035.301,00**	**139.332.419.570,00**	**16.846.118.400,00**							**116.740.358.198,00**	
1.	**4.01.01**	**PROGRAM PENUNJANG URUSAN PEMERINTAHAN DAERAH KABUPATEN/KOTA**	**Persentase Perangkat Daerah yang memiliki IKM "e 3 , 3 5 Persentase PD yang mendapat nilai pelaporan kinerja perangkat daerah minimal 12,2 Persentase perangkat daerah yang memiliki indeks kelembagaan minimal sangat efektif Persentase perangkat daerah yang memiliki indeks kematangan sangat tinggi**				**50 78 81 88.89 Persentase Persentase Persentase**	**88.89 50 78 81 Persentase Persentase Persentase**	**86.878.443.694,00**	**89.486.625.408,00**	**100.775.967.531,00**	**-13.081.375.799,00**							**73.797.067.895,00**	
	4.01.01.2.13	Penataan Organisasi	*Nilai Komposit Kelembagaan Dimensi Struktur Persentase LKIP PD yang memenuhi 7 informasi sesuai Permenpan 53 tahun 2014 Persentase Peningkatan Nilai SKM Perangkat Daerah Persentase perangkat daerah yang memiliki Dokumen Anjab dan ABK sesuai ketentuan*				1 % 27.78 % 43.7 Poin 70 %	1 % 27.78 % 43.7 Poin 70 %	924.607.800,00	602.711.900,00	391.239.200,00	-533.368.600,00			-	-	Perangkat Daerah Di Lingkungan Pemerintah Kota Bogor		1.500.000.000,00	SEKRETARIAT DAERAH
	4.01.01.2.13.0001	Pengelolaan Kelembagaan dan Analisis Jabatan																		
			Jumlah Dokumen Pengelolaan Kelembagaan dan Analisis Jabatan				14 Dokumen	14 Dokumen	308.207.800,00	133.610.300,00	96.749.500,00	-211.458.300,00	Kota Bogor, Bogor Tengah, Pabaton	DANA ALOKASI UMUM (DAU)	-	-			500.000.000,00	SEKRETARIAT DAERAH
	4.01.01.2.13.0002	Fasilitasi Pelayanan Publik dan Tata Laksana																		
			Jumlah Laporan Hasil Fasilitasi Pelayanan Publik dan Tata Laksana				6 Laporan	6 Laporan	308.192.300,00	317.841.300,00	188.065.900,00	-120.126.400,00	Kota Bogor, Bogor Tengah, Pabaton	DANA ALOKASI UMUM (DAU)	-	-			500.000.000,00	SEKRETARIAT DAERAH
	4.01.01.2.13.0003	Peningkatan Kinerja dan Reformasi Birokrasi																		
			Jumlah Dokumen Peningkatan Kinerja dan Reformasi Birokrasi				4 Dokumen	4 Dokumen	308.207.700,00	151.260.300,00	106.423.800,00	-201.783.900,00	Kota Bogor, Bogor Tengah, Pabaton	DANA ALOKASI UMUM (DAU)	-	-			500.000.000,00	SEKRETARIAT DAERAH
		BAGIAN PEREKONOMIAN							**123.079.691.920,00**	**124.640.421.504,00**	**139.611.381.773,00**	**16.531.689.853,00**							**117.415.358.198,00**	
	4	**UNSUR PENDUKUNG URUSAN PEMERINTAHAN**							**122.486.301.170,00**	**124.288.035.301,00**	**139.332.419.570,00**	**16.846.118.400,00**							**116.740.358.198,00**	
	4.01	**SEKRETARIAT DAERAH**							**122.486.301.170,00**	**124.288.035.301,00**	**139.332.419.570,00**	**16.846.118.400,00**							**116.740.358.198,00**	
1.	**4.01.03**	**PROGRAM PEREKONOMIAN DAN PEMBANGUNAN**	**Proporsi Kredit UMKM terhadap Total Kredit Rata Rata Persentase Capaian Kinerja BUMD Persentase Rekomendasi Hasil Kajian Sektor UMKM yang Ditindaklanjuti Dengan Kebijakan Persentase Capaian Kinerja Rencana Aksi Pengendalian Inflasi Daerah**				**18.01 67,5 73 75.86 % Nilai % %**	**18.01 67,5 73 75.86 % Nilai % %**	**2.028.690.825,00**	**1.606.426.389,00**	**1.297.178.468,00**	**546.309.175,00**							**2.575.000.000,00**	
	4.01.03.2.01	Pelaksanaan Kebijakan Perekonomian	*Jumlah kebijakan dan rekomendasi pengelolaan BUMD Jumlah Kebijakan dan rekomendasi pengendalian inflasi daerah Jumlah kebijakan pembinaan UMKM yang diimplementasikan*				4 Dokumen 5 Dokumen 6 Dokumen	4 Dokumen 5 Dokumen 6 Dokumen	463.499.700,00	422.231.700,00	321.836.700,00	-141.663.000,00			-	-	-		700.000.000,00	SEKRETARIAT DAERAH
	4.01.03.2.01.0001	Koordinasi, Sinkronisasi, Monitoring dan Evaluasi Kebijakan Pengelolaan BUMD dan BLUD																		
			Jumlah Dokumen Hasil Koordinasi, Sinkronisasi, Monitoring dan Evaluasi Kebijakan Pengelolaan BUMD dan BLUD				5 Dokumen	5 Dokumen	233.999.800,00	226.429.000,00	194.289.000,00	-39.710.800,00	Kota Bogor, Bogor Tengah, Pabaton	PENDAPATAN ASLI DAERAH (PAD)	-	-			300.000.000,00	SEKRETARIAT DAERAH
	4.01.03.2.01.0002	Pengendalian dan Distribusi Perekonomian																		

NO	KODE	URUSAN / BIDANG URUSAN / PROGRAM / KEGIATAN / SUB KEGIATAN	INDIKATOR PROGRAM / KEGIATAN / SUB KEGIATAN	TARGET AKHIR PERIODE RENSTRA OPD	REALISASI CAPAIAN RENJA OPD TAHUN 2023	PRAKIRAAN CAPAIAN TARGET RENJA OPD TAHUN 2024	CAPAIAN KINERJA DAN KERANGKA PENDANAAN										KELOMPOK SASARAN	PRAKIRAAN MAJU RENCANA TAHUN 2026		PERANGKAT DAERAH PENANGGUNG JAWAB
							TARGET 2025		PAGU INDIKATIF (Rp)			Bertambah/Berkurang (10-12)	LOKASI	SUMBER DANA	PRIORITAS			TARGET	PAGU INDIKATIF (Rp)	
							SEBELUM	SESUDAH	RKPD 2025	APBD 2025	RKPD PERUBAHAN 2025				NASIONAL	DAERAH				
1	2	3	4	5	6	7	8	9	10	11	12	13	14	15	16	17	18	19	20	21
			Jumlah Laporan Hasil Pengendalian dan Distribusi Perekonomian				4 Laporan	4 Laporan	125.999.900,00	111.363.700,00	74.805.700,00	-51.194.200,00	Kota Bogor, Bogor Tengah, Pabaton	PENDAPATAN ASLI DAERAH (PAD)	-	-			250.000.000,00	SEKRETARIAT DAERAH
	4.01.03.2.01.0003	Perencanaan dan Pengawasan Ekonomi Mikro Kecil																		
			Jumlah Dokumen Hasil Perencanaan dan Pengawasan Ekonomi Mikro Kecil				6 Dokumen	6 Dokumen	103.500.000,00	84.439.000,00	52.742.000,00	-50.758.000,00	Kota Bogor, Bogor Tengah, Pabaton	PENDAPATAN ASLI DAERAH (PAD)	-	-			150.000.000,00	SEKRETARIAT DAERAH
		BAGIAN KESEJAHTERAAN RAKYAT							**123.079.691.920,00**	**124.640.421.504,00**	**139.611.381.773,00**	**16.531.689.853,00**							**117.415.358.198,00**	
	4	**UNSUR PENDUKUNG URUSAN PEMERINTAHAN**							**122.486.301.170,00**	**124.288.035.301,00**	**139.332.419.570,00**	**16.846.118.400,00**							**116.740.358.198,00**	
	4.01	**SEKRETARIAT DAERAH**							**122.486.301.170,00**	**124.288.035.301,00**	**139.332.419.570,00**	**16.846.118.400,00**							**116.740.358.198,00**	
1.	**4.01.02**	**PROGRAM PEMERINTAHAN DAN KESEJAHTERAAN RAKYAT**	**Persentase Realisasi Capaian Kinerja Pemberian Hibah untuk Lembaga Keagamaan**				**1000 3000 87 87 Orang Orang Orang Persentase**	**87 Persen**	**33.579.166.651,00**	**33.194.983.504,00**	**37.259.273.571,00**	**6.789.123.652,00**							**40.368.290.303,00**	
	4.01.02.2.02	Pelaksanaan Kebijakan Kesejahteraan Rakyat	*Jumlah kebijakan Fasilitasi Pengelolaan Bina Mental Spiritual yang di implementasikan Jumlah kebijakan kesejahteraan rakyat yang diimplementasikan*				3 Dokumen 6 Dokumen	3 Dokumen 6 Dokumen	29.250.030.551,00	29.332.610.704,00	33.531.211.271,00	4.281.180.720,00			-	-	Warga Kota Bogor		35.452.958.503,00	SEKRETARIAT DAERAH
	4.01.02.2.02.0001	Fasilitasi Pengelolaan Bina Mental Spiritual																		
			Jumlah Dokumen Hasil Fasilitasi Pengelolaan Bina Mental Spiritual				3 Dokumen	3 Dokumen	17.012.377.819,00	17.560.205.245,00	17.958.750.359,00	946.372.540,00	Kota Bogor, Semua Kecamatan, Semua Kel/Desa	PENDAPATAN ASLI DAERAH (PAD)	-	-			19.316.225.770,00	SEKRETARIAT DAERAH
	4.01.02.2.02.0002	Pelaksanaan Kebijakan, Evaluasi, dan Capaian Kinerja Terkait Kesejahteraan Sosial																		
			Jumlah Dokumen Hasil Kebijakan, Evaluasi, dan Capaian Kinerja Terkait Kesejahteraan Sosial yang Meliputi Urusan Sosial, Transmigrasi, Kesehatan, Pemberdayaan Perempuan dan Perlindungan Anak, Administrasi Kependudukan Dan Pencatatan Sipil, Pemberdayaan Masyarakat dan Desa, Pengendalian Penduduk dan KB				3 Dokumen	3 Dokumen	618.876.135,00	449.067.862,00	265.559.515,00	-353.316.620,00	Kota Bogor, Semua Kecamatan, Semua Kel/Desa	PENDAPATAN ASLI DAERAH (PAD)	-	-			599.209.493,00	SEKRETARIAT DAERAH
	4.01.02.2.02.0003	Pelaksanaan Kebijakan, Evaluasi, dan Capaian Kinerja Terkait Kesejahteraan Masyarakat																		
			Jumlah Dokumen Hasil Kebijakan, Evaluasi, dan Capaian Kinerja Terkait Kesejahteraan Masyarakat yang Meliputi Urusan Kepemudaan dan Olahraga, Pariwisata, Pendidikan, Kebudayaan, Perpustakaan, Kearsipan, Trantibum Linmas				3 Dokumen	3 Dokumen	11.618.776.597,00	11.323.337.597,00	15.306.901.397,00	3.688.124.800,00	Kota Bogor, Semua Kecamatan, Semua Kel/Desa	PENDAPATAN ASLI DAERAH (PAD)	-	-			15.537.523.240,00	SEKRETARIAT DAERAH
		BAGIAN ADMINISTRASI PEMBANGUNAN							**123.079.691.920,00**	**124.640.421.504,00**	**139.611.381.773,00**	**16.531.689.853,00**							**117.415.358.198,00**	
	4	**UNSUR PENDUKUNG URUSAN PEMERINTAHAN**							**122.486.301.170,00**	**124.288.035.301,00**	**139.332.419.570,00**	**16.846.118.400,00**							**116.740.358.198,00**	
	4.01	**SEKRETARIAT DAERAH**							**122.486.301.170,00**	**124.288.035.301,00**	**139.332.419.570,00**	**16.846.118.400,00**							**116.740.358.198,00**	
1.	**4.01.01**	**PROGRAM PENUNJANG URUSAN PEMERINTAHAN DAERAH KABUPATEN/KOTA**	**Nilai Sakip Aspek Pelaporan Kinerja di lingkup Perangkat Daerah Nilai Sakip Aspek Evaluasi Internal di lingkup Perangkat Daerah Nilai Sakip Aspek Pengukuran Kinerja di lingkup Perangkat Daerah Nilai Sakip Aspek Perencanaan Kinerja di lingkup Perangkat Daerah Persentase Realisasi Rencana Tindak Pengendalian Risiko di Lingkungan Perangkat Daerah**				**11.48 18.55 25.88 27.25 Poin Poin Poin**	**11,48 18,55 25,88 27,25 100 Nilai Nilai Nilai Nilai %**	**86.878.443.694,00**	**89.486.625.408,00**	**100.775.967.531,00**	**-13.081.375.799,00**							**73.797.067.895,00**	
	4.01.01.2.01	Perencanaan, Penganggaran, dan Evaluasi Kinerja Perangkat Daerah	*Persentase Dokumen Evaluasi Kinerja dan Pelaporan yang Disusun Persentase dokumen perencanaan yang disusun*				100 %	100 %	169.980.200,00	105.229.500,00	92.622.000,00	-77.358.200,00			-	-	Sekretariat Daerah Kota Bogor		185.000.000,00	SEKRETARIAT DAERAH
	4.01.01.2.01.0001	Penyusunan Dokumen Perencanaan Perangkat Daerah																		
			Jumlah Dokumen Perencanaan Perangkat Daerah				5 Dokumen	5 Dokumen	79.991.000,00	47.610.400,00	35.002.900,00	-44.988.100,00	Kota Bogor, Bogor Tengah, Pabaton	PENDAPATAN ASLI DAERAH (PAD)	-	-			90.000.000,00	SEKRETARIAT DAERAH
	4.01.01.2.01.0007	Evaluasi Kinerja Perangkat Daerah																		
			Jumlah Laporan Evaluasi Kinerja Perangkat Daerah				7 Laporan	7 Laporan	89.989.200,00	57.619.100,00	57.619.100,00	-32.370.100,00	Kota Bogor, Bogor Tengah, Pabaton	PENDAPATAN ASLI DAERAH (PAD)	-	-			95.000.000,00	SEKRETARIAT DAERAH
2.	**4.01.03**	**PROGRAM PEREKONOMIAN DAN PEMBANGUNAN**	**Persentase Realisasi Pelaksanaan Program Strategis Pembangunan Daerah Persentase Ketepatan Waktu pelaksanaan program/kegiatan/sub kegiatan sesuai perencanaan**				**100 65 Persentase Persentase**	**100 65 Persentase Persentase**	**2.028.690.825,00**	**1.606.426.389,00**	**1.297.178.468,00**	**546.309.175,00**							**2.575.000.000,00**	
	4.01.03.2.02	Pelaksanaan Administrasi Pembangunan	*Persentase PD yang menyampaikan laporan realisasi keuangan dan progres fisik secara tepat waktu*				100 %	100 %	234.999.900,00	201.175.100,00	156.339.100,00	-78.660.800,00			-	-	Seluruh Perangkat Daerah Kota Bogor		275.000.000,00	SEKRETARIAT DAERAH
	4.01.03.2.02.0002	Pengendalian dan Evaluasi Program Pembangunan																		
			Jumlah Laporan Hasil Pengendalian dan Evaluasi Program Pembangunan				4 Laporan	4 Laporan	75.000.000,00	65.900.800,00	35.959.800,00	-39.040.200,00	Kota Bogor, Bogor Tengah, Pabaton	PENDAPATAN ASLI DAERAH (PAD)	-	-			100.000.000,00	SEKRETARIAT DAERAH
	4.01.03.2.02.0003	Pengelolaan Evaluasi dan Pelaporan Pelaksanaan Pembangunan																		

NO	KODE	URUSAN / BIDANG URUSAN / PROGRAM / KEGIATAN / SUB KEGIATAN	INDIKATOR PROGRAM / KEGIATAN / SUB KEGIATAN	TARGET AKHIR PERIODE RENSTRA OPD	REALISASI CAPAIAN RENJA OPD TAHUN 2023	PRAKIRAAN CAPAIAN TARGET RENJA OPD TAHUN 2024	CAPAIAN KINERJA DAN KERANGKA PENDANAAN										KELOMPOK SASARAN	PRAKIRAAN MAJU RENCANA TAHUN 2026		PERANGKAT DAERAH PENANGGUNG JAWAB
							TARGET 2025		PAGU INDIKATIF (Rp)			Bertambah/Berkurang (10-12)	LOKASI	SUMBER DANA	PRIORITAS			TARGET	PAGU INDIKATIF (Rp)	
							SEBELUM	SESUDAH	RKPD 2025	APBD 2025	RKPD PERUBAHAN 2025				NASIONAL	DAERAH				
1	2	3	4	5	6	7	8	9	10	11	12	13	14	15	16	17	18	19	20	21
			Jumlah Laporan Hasil Pengelolaan Evaluasi dan Pelaporan Pelaksanaan Pembangunan				4 Laporan	4 Laporan	159.999.900,00	135.274.300,00	120.379.300,00	-39.620.600,00	Kota Bogor, Bogor Tengah, Pabaton	PENDAPATAN ASLI DAERAH (PAD)	-	-			175.000.000,00	SEKRETARIAT DAERAH
		BAGIAN PENGADAAN BARANG DAN JASA							**123.079.691.920,00**	**124.640.421.504,00**	**139.611.381.773,00**	**16.531.689.853,00**							**117.415.358.198,00**	
	4	**UNSUR PENDUKUNG URUSAN PEMERINTAHAN**							**122.486.301.170,00**	**124.288.035.301,00**	**139.332.419.570,00**	**16.846.118.400,00**							**116.740.358.198,00**	
	4.01	**SEKRETARIAT DAERAH**							**122.486.301.170,00**	**124.288.035.301,00**	**139.332.419.570,00**	**16.846.118.400,00**							**116.740.358.198,00**	
1.	**4.01.03**	**PROGRAM PEREKONOMIAN DAN PEMBANGUNAN**	**Persentase perangkat daerah yang memiliki nilai pemanfaatan sistem informasi PBJ lebih dari 25 poin**				**75 Persentase**	**75 Persentase**	**2.028.690.825,00**	**1.606.426.389,00**	**1.297.178.468,00**	**546.309.175,00**							**2.575.000.000,00**	
	4.01.03.2.03	Pengelolaan Pengadaan Barang dan Jasa	*Indeks Kepuasan Penerima Layanan UKPBJ*				3,45 poin	3,45 poin	1.330.191.225,00	983.019.589,00	819.002.668,00	-511.188.557,00			-	-	Pelaku Pengadaan		1.600.000.000,00	SEKRETARIAT DAERAH
	4.01.03.2.03.0001	Pengelolaan Pengadaan Barang dan Jasa																		
			Jumlah Dokumen Hasil Pengelolaan Pengadaan Barang dan Jasa				12 Dokumen	12 Dokumen	730.191.225,00	536.628.480,00	440.056.980,00	-290.134.245,00	Kota Bogor, Bogor Tengah, Pabaton	PENDAPATAN ASLI DAERAH (PAD)	-	-			900.000.000,00	SEKRETARIAT DAERAH
	4.01.03.2.03.0002	Pengelolaan Layanan Pengadaan Secara Elektronik																		
			Jumlah Dokumen Hasil Layanan Pengadaan Secara Elektronik				12 Dokumen	12 Dokumen	300.000.000,00	252.889.298,00	235.831.488,00	-64.168.512,00	Kota Bogor, Bogor Tengah, Pabaton	PENDAPATAN ASLI DAERAH (PAD)	-	-			350.000.000,00	SEKRETARIAT DAERAH
	4.01.03.2.03.0003	Pembinaan dan Advokasi Pengadaan Barang dan Jasa																		
			Jumlah Orang yang Mengikuti Pembinaan dan Advokasi Pengadaan Barang dan Jasa				290 Orang	290 Orang	300.000.000,00	193.501.811,00	143.114.200,00	-156.885.800,00	Kota Bogor, Bogor Tengah, Pabaton	PENDAPATAN ASLI DAERAH (PAD)	-	-			350.000.000,00	SEKRETARIAT DAERAH
		SEKRETARIAT DEWAN PERWAKILAN RAKYAT DAERAH							**160.354.632.944,00**	**158.106.180.925,00**	**162.422.259.926,00**	**2.067.626.982,00**							**167.621.650.822,00**	
	4	**UNSUR PENDUKUNG URUSAN PEMERINTAHAN**							**160.354.632.944,00**	**158.106.180.925,00**	**162.422.259.926,00**	**2.067.626.982,00**							**167.621.650.822,00**	
	4.02	**SEKRETARIAT DPRD**							**160.354.632.944,00**	**158.106.180.925,00**	**162.422.259.926,00**	**2.067.626.982,00**							**167.621.650.822,00**	
1.	**4.02.01**	**PROGRAM PENUNJANG URUSAN PEMERINTAHAN DAERAH KABUPATEN/KOTA**	**Persentase Realisasi rencana tindak pengendalian Resiko di Lingkup Perangkat Daerah Nilai SAKIP Aspek Pelaporan Kinerja di lingkup perangkat daerah Nilai SAKIP Aspek Evaluasi Internal di lingkup Perangkat Daerah Nilai Sakip Aspek Perencanaan Kinerja di lingkup perangkat daerah Nilai SAKIP Aspek Pengukuran Kinerja di lingkup perangkat daerah Persentase Realisasi anggaran terhadap DPA Rata-rata Nilai SKM aspek pemenuhan sarana dan prasarana Rata-rata Nilai SKM aspek penangan Pengaduan Rata-rata Nilai SKM aspek pemenuhan kualitas SDM Transparansi Pengelolaan Keuangan Daerah**				**100 12,48 22,51 27,01 27,53 87.11 88.38 88.75 94 95 persen Nilai Nilai Nilai Nilai Nilai Nilai Nilai persen Persen**	**100 12,48 22,51 27,01 27,53 95 87.11 88.38 88.75 94 persen Nilai Nilai Nilai Nilai Persen Nilai Nilai Nilai persen**	**84.401.425.238,00**	**85.647.881.619,00**	**95.037.739.708,00**	**-1.335.838.965,00**							**83.065.586.273,00**	
	4.02.01.2.01	Perencanaan, Penganggaran, dan Evaluasi Kinerja Perangkat Daerah	*Persentase ketercapaian target indikator sasaran renja perangkat daerah Persentase penyusunan dokumen perencanaan yang tepat waktu*				100 %	100 %	116.225.000,00	81.223.400,00	81.223.400,00	-35.001.600,00			-	-	Sekretariat DPRD Kota Bogor		116.225.500,00	SEKRETARIAT DEWAN PERWAKILAN RAKYAT DAERAH
	4.02.01.2.01.0001	Penyusunan Dokumen Perencanaan Perangkat Daerah																		
			Jumlah Dokumen Perencanaan Perangkat Daerah				7 Dokumen	7 Dokumen	92.162.000,00	57.160.400,00	57.160.400,00	-35.001.600,00	Kota Bogor, Tanah Sareal, Tanah Sareal	PENDAPATAN ASLI DAERAH (PAD)	-	-			92.162.000,00	SEKRETARIAT DEWAN PERWAKILAN RAKYAT DAERAH
	4.02.01.2.01.0006	Koordinasi dan Penyusunan Laporan Capaian Kinerja dan Ikhtisar Realisasi Kinerja SKPD																		
			Jumlah Laporan Capaian Kinerja dan Ikhtisar Realisasi Kinerja SKPD dan Laporan Hasil Koordinasi Penyusunan Laporan Capaian Kinerja dan Ikhtisar Realisasi Kinerja SKPD				6 Laporan	6 Laporan	13.455.000,00	13.455.000,00	13.455.000,00	0,00	Kota Bogor, Tanah Sareal, Tanah Sareal	PENDAPATAN ASLI DAERAH (PAD)	-	-			13.455.500,00	SEKRETARIAT DEWAN PERWAKILAN RAKYAT DAERAH
	4.02.01.2.01.0007	Evaluasi Kinerja Perangkat Daerah																		
			Jumlah Laporan Evaluasi Kinerja Perangkat Daerah				4 Laporan	4 Laporan	10.608.000,00	10.608.000,00	10.608.000,00	0,00	Kota Bogor, Tanah Sareal, Tanah Sareal	PENDAPATAN ASLI DAERAH (PAD)	-	-			10.608.000,00	SEKRETARIAT DEWAN PERWAKILAN RAKYAT DAERAH
	4.02.01.2.02	Administrasi Keuangan Perangkat Daerah	*Persentase penyampaian laporan keuangan bulanan, semesteran dan tahunan secara tepat waktu Persentase Realisasi Anggaran terhadap DPA*				100 %	100 %	11.570.012.152,00	11.969.751.760,00	12.474.550.749,00	904.538.597,00			-	-	Sekretariat DPRD Kota Bogor		11.559.093.152,00	SEKRETARIAT DEWAN PERWAKILAN RAKYAT DAERAH
	4.02.01.2.02.0001	Penyediaan Gaji dan Tunjangan ASN																		
			Jumlah Orang yang Menerima Gaji dan Tunjangan ASN				56 Orang/bulan	56 Orang/bulan	11.218.362.152,00	11.630.702.960,00	12.150.621.949,00	932.259.797,00	Kota Bogor, Tanah Sareal, Tanah Sareal	PENDAPATAN ASLI DAERAH (PAD) DANA ALOKASI UMUM (DAU)	-	-			11.218.362.152,00	SEKRETARIAT DEWAN PERWAKILAN RAKYAT DAERAH
	4.02.01.2.02.0003	Pelaksanaan Penatausahaan dan Pengujian/Verifikasi Keuangan SKPD																		
			Jumlah Dokumen Penatausahaan dan Pengujian/Verifikasi Keuangan SKPD				12 Dokumen	12 Dokumen	38.587.200,00	35.000.000,00	35.000.000,00	-3.587.200,00	Kota Bogor, Tanah Sareal, Tanah Sareal	PENDAPATAN ASLI DAERAH (PAD)	-	-			35.000.000,00	SEKRETARIAT DEWAN PERWAKILAN RAKYAT DAERAH
	4.02.01.2.02.0004	Koordinasi dan Pelaksanaan Akuntansi SKPD																		
			Jumlah Dokumen Koordinasi dan Pelaksanaan Akuntansi SKPD				12 Dokumen	12 Dokumen	119.999.000,00	118.528.000,00	118.528.000,00	-1.471.000,00	Kota Bogor, Tanah Sareal, Tanah Sareal	PENDAPATAN ASLI DAERAH (PAD)	-	-			120.000.000,00	SEKRETARIAT DEWAN PERWAKILAN RAKYAT DAERAH
	4.02.01.2.02.0005	Koordinasi dan Penyusunan Laporan Keuangan Akhir Tahun SKPD																		

NO	KODE	URUSAN / BIDANG URUSAN / PROGRAM / KEGIATAN / SUB KEGIATAN	INDIKATOR PROGRAM / KEGIATAN / SUB KEGIATAN	TARGET AKHIR PERIODE RENSTRA OPD	REALISASI CAPAIAN RENJA OPD TAHUN 2023	PRAKIRAAN CAPAIAN TARGET RENJA OPD TAHUN 2024	CAPAIAN KINERJA DAN KERANGKA PENDANAAN										KELOMPOK SASARAN	PRAKIRAAN MAJU RENCANA TAHUN 2026		PERANGKAT DAERAH PENANGGUNG JAWAB
							TARGET 2025		PAGU INDIKATIF (Rp)			Bertambah/Berkurang (10-12)	LOKASI	SUMBER DANA	PRIORITAS			TARGET	PAGU INDIKATIF (Rp)	
							SEBELUM	SESUDAH	RKPD 2025	APBD 2025	RKPD PERUBAHAN 2025				NASIONAL	DAERAH				
1	2	3	4	5	6	7	8	9	10	11	12	13	14	15	16	17	18	19	20	21
			Jumlah Laporan Keuangan Akhir Tahun SKPD dan Laporan Hasil Koordinasi Penyusunan Laporan Keuangan Akhir Tahun SKPD				1 Laporan	1 Laporan	7.061.700,00	7.061.700,00	7.061.700,00	0,00	Kota Bogor, Tanah Sareal, Tanah Sareal	PENDAPATAN ASLI DAERAH (PAD)	-	-			7.062.000,00	SEKRETARIAT DEWAN PERWAKILAN RAKYAT DAERAH
	4.02.01.2.02.0006	Pengelolaan dan Penyiapan Bahan Tanggapan Pemeriksaan																		
			Jumlah Dokumen Bahan Tanggapan Pemeriksaan dan Tindak Lanjut Pemeriksaan				2 Dokumen	2 Dokumen	22.339.000,00	20.000.000,00	20.000.000,00	-2.339.000,00	Kota Bogor, Tanah Sareal, Tanah Sareal	PENDAPATAN ASLI DAERAH (PAD)	-	-			15.000.000,00	SEKRETARIAT DEWAN PERWAKILAN RAKYAT DAERAH
	4.02.01.2.02.0007	Koordinasi dan Penyusunan Laporan Keuangan Bulanan/ Triwulanan/ Semesteran SKPD																		
			Jumlah Laporan Keuangan Bulanan/ Triwulanan/ Semesteran SKPD dan Laporan Koordinasi Penyusunan Laporan Keuangan Bulanan/Triwulanan/Semesteran SKPD				12 Laporan	12 Laporan	158.657.600,00	153.453.600,00	138.333.600,00	-20.324.000,00	Kota Bogor, Tanah Sareal, Tanah Sareal	PENDAPATAN ASLI DAERAH (PAD)	-	-			158.661.000,00	SEKRETARIAT DEWAN PERWAKILAN RAKYAT DAERAH
	4.02.01.2.02.0008	Penyusunan Pelaporan dan Analisis Prognosis Realisasi Anggaran																		
			Jumlah Dokumen Pelaporan dan Analisis Prognosis Realisasi Anggaran				1 Dokumen	1 Dokumen	5.005.500,00	5.005.500,00	5.005.500,00	0,00	Kota Bogor, Tanah Sareal, Tanah Sareal	PENDAPATAN ASLI DAERAH (PAD)	-	-			5.008.000,00	SEKRETARIAT DEWAN PERWAKILAN RAKYAT DAERAH
	4.02.01.2.05	Administrasi Kepegawaian Perangkat Daerah	*Prosentase Administrasi Kepegawaian Sekretariat DPRD Kota Bogor yang tepat waktu dan sesuai peraturan yang berlaku*				100 Persen	100 Persen	570.110.000,00	684.648.000,00	693.288.000,00	123.178.000,00			-	-	Sekretariat DPRD Kota Bogor		507.997.500,00	SEKRETARIAT DEWAN PERWAKILAN RAKYAT DAERAH
	4.02.01.2.05.0004	Koordinasi dan Pelaksanaan Sistem Informasi Kepegawaian																		
			Jumlah Dokumen Hasil Koordinasi dan Pelaksanaaan Sistem Informasi Kepegawaian				12 Dokumen	12 Dokumen	6.084.000,00	6.084.000,00	6.084.000,00	0,00	Kota Bogor, Tanah Sareal, Tanah Sareal	PENDAPATAN ASLI DAERAH (PAD)	-	-			6.084.000,00	SEKRETARIAT DEWAN PERWAKILAN RAKYAT DAERAH
	4.02.01.2.05.0011	Bimbingan Teknis Implementasi Peraturan Perundang-Undangan																		
			Jumlah Orang yang Mengikuti Bimbingan Teknis Implementasi Peraturan Perundang-Undangan				32 Orang	32 Orang	564.026.000,00	678.564.000,00	687.204.000,00	123.178.000,00	Kota Bogor, Tanah Sareal, Tanah Sareal	PENDAPATAN ASLI DAERAH (PAD)	-	-			501.913.500,00	SEKRETARIAT DEWAN PERWAKILAN RAKYAT DAERAH
	4.02.01.2.06	Administrasi Umum Perangkat Daerah	*Persentase pemenuhan Kebutuhan operasional perangkat daerah*				100 Persen	100 Persen	2.441.490.700,00	2.980.954.000,00	2.928.954.000,00	487.463.300,00			-	-	Sekretariat DPRD Kota Bogor		2.510.167.882,00	SEKRETARIAT DEWAN PERWAKILAN RAKYAT DAERAH
	4.02.01.2.06.0001	Penyediaan Komponen Instalasi Listrik/Penerangan Bangunan Kantor																		
			Jumlah Paket Komponen Instalasi Listrik/Penerangan Bangunan Kantor yang Disediakan				1 Paket	1 Paket	200.000.000,00	229.718.000,00	229.718.000,00	29.718.000,00	Kota Bogor, Tanah Sareal, Tanah Sareal	PENDAPATAN ASLI DAERAH (PAD)	-	-			200.000.000,00	SEKRETARIAT DEWAN PERWAKILAN RAKYAT DAERAH
	4.02.01.2.06.0002	Penyediaan Peralatan dan Perlengkapan Kantor																		
			Jumlah Paket Peralatan dan Perlengkapan Kantor yang Disediakan				1 Paket	1 Paket	659.087.500,00	1.022.548.000,00	770.548.000,00	111.460.500,00	Kota Bogor, Tanah Sareal, Tanah Sareal	PENDAPATAN ASLI DAERAH (PAD)	-	-			659.090.310,00	SEKRETARIAT DEWAN PERWAKILAN RAKYAT DAERAH
	4.02.01.2.06.0003	Penyediaan Peralatan Rumah Tangga																		
			Jumlah Paket Peralatan Rumah Tangga yang Disediakan				1 Paket	1 Paket	178.911.700,00	178.911.700,00	178.911.700,00	0,00	Kota Bogor, Tanah Sareal, Tanah Sareal	PENDAPATAN ASLI DAERAH (PAD)	-	-			179.000.000,00	SEKRETARIAT DEWAN PERWAKILAN RAKYAT DAERAH
	4.02.01.2.06.0004	Penyediaan Bahan Logistik Kantor																		
			Jumlah Paket Bahan Logistik Kantor yang Disediakan				1 Paket	1 Paket	309.949.800,00	309.949.800,00	309.949.800,00	0,00	Kota Bogor, Tanah Sareal, Tanah Sareal	PENDAPATAN ASLI DAERAH (PAD)	-	-			309.965.400,00	SEKRETARIAT DEWAN PERWAKILAN RAKYAT DAERAH
	4.02.01.2.06.0005	Penyediaan Barang Cetakan dan Penggandaan																		
			Jumlah Paket Barang Cetakan dan Penggandaan yang Disediakan				1 Paket	1 Paket	299.931.000,00	299.931.000,00	299.931.000,00	0,00	Kota Bogor, Tanah Sareal, Tanah Sareal	PENDAPATAN ASLI DAERAH (PAD)	-	-			300.000.000,00	SEKRETARIAT DEWAN PERWAKILAN RAKYAT DAERAH
	4.02.01.2.06.0006	Penyediaan Bahan Bacaan dan Peraturan Perundang-undangan																		
			Jumlah Dokumen Bahan Bacaan dan Peraturan Perundang-Undangan yang Disediakan				1 Dokumen	1 Dokumen	299.235.000,00	279.235.000,00	279.235.000,00	-20.000.000,00	Kota Bogor, Tanah Sareal, Tanah Sareal	PENDAPATAN ASLI DAERAH (PAD)	-	-			300.000.000,00	SEKRETARIAT DEWAN PERWAKILAN RAKYAT DAERAH
	4.02.01.2.06.0008	Fasilitasi Kunjungan Tamu																		
			Jumlah Laporan Fasilitasi Kunjungan Tamu				12 Laporan	12 Laporan	400.000.000,00	600.000.000,00	800.000.000,00	400.000.000,00	Kota Bogor, Tanah Sareal, Tanah Sareal	PENDAPATAN ASLI DAERAH (PAD)	-	-			463.251.000,00	SEKRETARIAT DEWAN PERWAKILAN RAKYAT DAERAH
	4.02.01.2.06.0010	Penatausahaan Arsip Dinamis pada SKPD																		
			Jumlah Dokumen Penatausahaan Arsip Dinamis pada SKPD				12 Dokumen	12 Dokumen	48.860.500,00	48.860.500,00	48.860.500,00	0,00	Kota Bogor, Tanah Sareal, Tanah Sareal	PENDAPATAN ASLI DAERAH (PAD)	-	-			48.861.172,00	SEKRETARIAT DEWAN PERWAKILAN RAKYAT DAERAH
	4.02.01.2.06.0011	Dukungan Pelaksanaan Sistem Pemerintahan Berbasis Elektronik pada SKPD																		
			Jumlah Dokumen Dukungan Pelaksanaan Sistem Pemerintahan Berbasis Elektronik pada SKPD				1 Dokumen	1 Dokumen	45.515.200,00	11.800.000,00	11.800.000,00	-33.715.200,00	Kota Bogor, Tanah Sareal, Tanah Sareal	PENDAPATAN ASLI DAERAH (PAD)	-	-			50.000.000,00	SEKRETARIAT DEWAN PERWAKILAN RAKYAT DAERAH
	4.02.01.2.07	Pengadaan Barang Milik Daerah Penunjang Urusan Pemerintah Daerah	*Persentase Pemenuhan Sarana Prasarana penunjang urusan pemerintahan sesuai RKBMD*				100 %	100 %	1.946.469.200,00	1.063.556.200,00	5.979.534.600,00	4.033.065.400,00			-	-	Sekretariat DPRD Kota Bogor		1.107.000.000,00	SEKRETARIAT DEWAN PERWAKILAN RAKYAT DAERAH
	4.02.01.2.07.0001	Pengadaan Kendaraan Perorangan Dinas atau Kendaraan Dinas Jabatan																		
			Jumlah Unit Kendaraan Perorangan Dinas atau Kendaraan Dinas Jabatan yang Disediakan				1 Unit	1 Unit	878.913.000,00	0,00	0,00	-878.913.000,00	Kota Bogor, Tanah Sareal, Tanah Sareal	PENDAPATAN ASLI DAERAH (PAD)	-	-			0,00	SEKRETARIAT DEWAN PERWAKILAN RAKYAT DAERAH
	4.02.01.2.07.0001	Pengadaan Kendaraan Perorangan Dinas atau Kendaraan Dinas Jabatan																		
			Jumlah Unit Kendaraan Perorangan Dinas atau Kendaraan Dinas Jabatan yang Disediakan				-	6 Unit	0,00	0,00	219.228.000,00	219.228.000,00	Kota Bogor, Tanah Sareal, Tanah Sareal	PENDAPATAN ASLI DAERAH (PAD)	-	Penguatan Tata Kelola Pelayanan Publik			0,00	SEKRETARIAT DEWAN PERWAKILAN RAKYAT DAERAH

NO	KODE	URUSAN / BIDANG URUSAN / PROGRAM / KEGIATAN / SUB KEGIATAN	INDIKATOR PROGRAM / KEGIATAN / SUB KEGIATAN	TARGET AKHIR PERIODE RENSTRA OPD	REALISASI CAPAIAN RENJA OPD TAHUN 2023	PRAKIRAAN CAPAIAN TARGET RENJA OPD TAHUN 2024	CAPAIAN KINERJA DAN KERANGKA PENDANAAN										KELOMPOK SASARAN	PRAKIRAAN MAJU RENCANA TAHUN 2026		PERANGKAT DAERAH PENANGGUNG JAWAB
							TARGET 2025		PAGU INDIKATIF (Rp)			Bertambah/Berkurang (10-12)	LOKASI	SUMBER DANA	PRIORITAS			TARGET	PAGU INDIKATIF (Rp)	
							SEBELUM	SESUDAH	RKPD 2025	APBD 2025	RKPD PERUBAHAN 2025				NASIONAL	DAERAH				
1	2	3	4	5	6	7	8	9	10	11	12	13	14	15	16	17	18	19	20	21
	4.02.01.2.07.0005	Pengadaan Mebel																		
			Jumlah Paket Mebel yang Disediakan				20 Unit	20 Unit	274.693.400,00	272.693.400,00	1.403.335.000,00	1.128.641.600,00	Kota Bogor, Tanah Sareal, Tanah Sareal	PENDAPATAN ASLI DAERAH (PAD)	-	-			200.000.000,00	SEKRETARIAT DEWAN PERWAKILAN RAKYAT DAERAH
	4.02.01.2.07.0006	Pengadaan Peralatan dan Mesin Lainnya																		
			Jumlah Unit Peralatan dan Mesin Lainnya yang Disediakan				20 Unit	20 Unit	792.862.800,00	790.862.800,00	4.356.971.600,00	3.564.108.800,00	Kota Bogor, Tanah Sareal, Tanah Sareal	PENDAPATAN ASLI DAERAH (PAD)	-	-			907.000.000,00	SEKRETARIAT DEWAN PERWAKILAN RAKYAT DAERAH
	4.02.01.2.08	Penyediaan Jasa Penunjang Urusan Pemerintahan Daerah	*Persentase Pemenuhan penyediaan jasa penunjang urusan pemerintahan daerah*				100 %	100 %	10.455.144.314,00	10.550.767.774,00	10.250.757.274,00	-204.387.040,00			-	-	Sekretariat DPRD Kota Bogor		10.237.580.868,00	SEKRETARIAT DEWAN PERWAKILAN RAKYAT DAERAH
	4.02.01.2.08.0001	Penyediaan Jasa Surat Menyurat																		
			Jumlah Laporan Penyediaan Jasa Surat Menyurat				12 Laporan	12 Laporan	7.715.000,00	7.715.000,00	7.715.000,00	0,00	Kota Bogor, Tanah Sareal, Tanah Sareal	PENDAPATAN ASLI DAERAH (PAD)	-	-			7.000.000,00	SEKRETARIAT DEWAN PERWAKILAN RAKYAT DAERAH
	4.02.01.2.08.0002	Penyediaan Jasa Komunikasi, Sumber Daya Air dan Listrik																		
			Jumlah Laporan Penyediaan Jasa Komunikasi, Sumber Daya Air dan Listrik yang Disediakan				12 Laporan	12 Laporan	3.004.725.640,00	3.004.724.100,00	2.704.713.600,00	-300.012.040,00	Kota Bogor, Tanah Sareal, Tanah Sareal	PBJT-KONSUMSI TENAGA LISTRIK DARI SUMBER LAIN	-	-			3.004.800.000,00	SEKRETARIAT DEWAN PERWAKILAN RAKYAT DAERAH
	4.02.01.2.08.0003	Penyediaan Jasa Peralatan dan Perlengkapan Kantor																		
			Jumlah Laporan Penyediaan Jasa Peralatan dan Perlengkapan Kantor yang Disediakan				12 Laporan	12 Laporan	160.568.466,00	260.568.466,00	260.568.466,00	100.000.000,00	Kota Bogor, Tanah Sareal, Tanah Sareal	PENDAPATAN ASLI DAERAH (PAD)	-	-			144.368.420,00	SEKRETARIAT DEWAN PERWAKILAN RAKYAT DAERAH
	4.02.01.2.08.0004	Penyediaan Jasa Pelayanan Umum Kantor																		
			Jumlah Laporan Penyediaan Jasa Pelayanan Umum Kantor yang Disediakan				12 Laporan	12 Laporan	7.282.135.208,00	7.277.760.208,00	7.277.760.208,00	-4.375.000,00	Kota Bogor, Tanah Sareal, Tanah Sareal	PENDAPATAN ASLI DAERAH (PAD) DANA ALOKASI UMUM (DAU)	-	-			7.081.412.448,00	SEKRETARIAT DEWAN PERWAKILAN RAKYAT DAERAH
	4.02.01.2.09	Pemeliharaan Barang Milik Daerah Penunjang Urusan Pemerintahan Daerah	*Persentase Pemenuhan Sarana Prasarana penunjang urusan pemerintahan sesuai RKBMD*				100 Persen	100 Persen	3.922.236.472,00	4.375.268.685,00	5.644.543.885,00	1.722.307.413,00			-	-	Sekretariat DPRD Kota Bogor		3.961.304.700,00	SEKRETARIAT DEWAN PERWAKILAN RAKYAT DAERAH
	4.02.01.2.09.0001	Penyediaan Jasa Pemeliharaan, Biaya Pemeliharaan, dan Pajak Kendaraan Perorangan Dinas atau Kendaraan Dinas Jabatan																		
			Jumlah Kendaraan Perorangan Dinas atau Kendaraan Dinas Jabatan yang Dipelihara dan dibayarkan Pajaknya				26 Unit	26 Unit	1.366.473.636,00	1.247.333.283,00	1.247.333.283,00	-119.140.353,00	Kota Bogor, Tanah Sareal, Tanah Sareal	PENDAPATAN ASLI DAERAH (PAD)	-	-			1.361.304.700,00	SEKRETARIAT DEWAN PERWAKILAN RAKYAT DAERAH
	4.02.01.2.09.0006	Pemeliharaan Peralatan dan Mesin Lainnya																		
			Jumlah Peralatan dan Mesin Lainnya yang Dipelihara				20 Unit	20 Unit	758.811.836,00	979.753.802,00	979.753.802,00	220.941.966,00	Kota Bogor, Tanah Sareal, Tanah Sareal	PENDAPATAN ASLI DAERAH (PAD)	-	-			800.000.000,00	SEKRETARIAT DEWAN PERWAKILAN RAKYAT DAERAH
	4.02.01.2.09.0009	Pemeliharaan/Rehabilitasi Gedung Kantor dan Bangunan Lainnya																		
			Jumlah Gedung Kantor dan Bangunan Lainnya yang Dipelihara/Direhabilitasi				1 Unit	1 Unit	777.720.800,00	768.214.000,00	768.214.000,00	-9.506.800,00	Kota Bogor, Tanah Sareal, Tanah Sareal	PENDAPATAN ASLI DAERAH (PAD)	-	-			800.000.000,00	SEKRETARIAT DEWAN PERWAKILAN RAKYAT DAERAH
	4.02.01.2.09.0011	Pemeliharaan/Rehabilitasi Sarana dan Prasarana Pendukung Gedung Kantor atau Bangunan Lainnya																		
			Jumlah Sarana dan Prasarana Pendukung Gedung Kantor atau Bangunan Lainnya yang Dipelihara/Direhabilitasi				20 Unit	20 Unit	1.019.230.200,00	1.379.967.600,00	2.649.242.800,00	1.630.012.600,00	Kota Bogor, Tanah Sareal, Tanah Sareal	PENDAPATAN ASLI DAERAH (PAD)	-	-			1.000.000.000,00	SEKRETARIAT DEWAN PERWAKILAN RAKYAT DAERAH
	4.02.01.2.15	Layanan Keuangan dan Kesejahteraan DPRD	*Prosentase Terpenuhinya Pelayanan Kesejahteraan Anggota DPRD*				100 Persen	100 Persen	49.161.250.000,00	49.340.250.000,00	51.928.250.000,00	2.767.000.000,00			-	-	Sekretariat DPRD Kota Bogor		49.338.750.000,00	SEKRETARIAT DEWAN PERWAKILAN RAKYAT DAERAH
	4.02.01.2.15.0001	Penyelenggaraan Administrasi Keuangan DPRD																		
			Jumlah Anggota DPRD yang Menerima Hak Keuangan DPRD				50 Orang/Bulan	50 Orang/Bulan	48.200.000.000,00	48.404.000.000,00	50.992.000.000,00	2.792.000.000,00	Kota Bogor, Tanah Sareal, Tanah Sareal	DANA ALOKASI UMUM (DAU)	-	-			48.200.000.000,00	SEKRETARIAT DEWAN PERWAKILAN RAKYAT DAERAH
	4.02.01.2.15.0002	Penyediaan Pakaian Dinas dan Atribut DPRD																		
			Jumlah Paket Pakaian Dinas dan Atribut DPRD yang Disediakan				4 Paket	4 Paket	761.250.000,00	761.250.000,00	761.250.000,00	0,00	Kota Bogor, Tanah Sareal, Tanah Sareal	PENDAPATAN ASLI DAERAH (PAD)	-	-			938.750.000,00	SEKRETARIAT DEWAN PERWAKILAN RAKYAT DAERAH
	4.02.01.2.15.0003	Pelaksanaan Medical Check Up DPRD																		
			Jumlah Orang yang Mengikuti Medical Check Up DPRD				50 Orang	50 Orang	200.000.000,00	175.000.000,00	175.000.000,00	-25.000.000,00	Kota Bogor, Tanah Sareal, Tanah Sareal	PENDAPATAN ASLI DAERAH (PAD)	-	-			200.000.000,00	SEKRETARIAT DEWAN PERWAKILAN RAKYAT DAERAH
	4.02.01.2.16	Layanan Administrasi DPRD	*Prosentase Terpenuhinya Pelayanan Administrasi DPRD*				100 Persen	100 Persen	4.218.487.400,00	4.601.461.800,00	5.056.637.800,00	838.150.400,00			-	-	Sekretariat DPRD Kota Bogor		3.727.466.671,00	SEKRETARIAT DEWAN PERWAKILAN RAKYAT DAERAH
	4.02.01.2.16.0002	Fasilitasi Fraksi DPRD																		
			Jumlah Laporan Hasil Fasilitasi Fraksi DPRD				12 Laporan	12 Laporan	1.081.200.000,00	1.281.200.000,00	1.281.200.000,00	200.000.000,00	Kota Bogor, Tanah Sareal, Tanah Sareal	PENDAPATAN ASLI DAERAH (PAD)	-	-			915.107.990,00	SEKRETARIAT DEWAN PERWAKILAN RAKYAT DAERAH
	4.02.01.2.16.0003	Fasilitasi Rapat Koordinasi dan Konsultasi DPRD																		
			Jumlah Laporan Hasil Fasilitasi Rapat Koordinasi dan Konsultasi DPRD				12 Laporan	12 Laporan	2.893.001.400,00	2.893.001.400,00	3.249.001.400,00	356.000.000,00	Kota Bogor, Tanah Sareal, Tanah Sareal	PENDAPATAN ASLI DAERAH (PAD)	-	-			2.568.072.681,00	SEKRETARIAT DEWAN PERWAKILAN RAKYAT DAERAH
	4.02.01.2.16.0004	Penyediaan Kebutuhan Rumah Tangga DPRD																		
			Jumlah Paket Kebutuhan Rumah Tangga DPRD yang Disediakan				12 Paket	12 Paket	244.286.000,00	427.260.400,00	526.436.400,00	282.150.400,00	Kota Bogor, Tanah Sareal, Tanah Sareal	PENDAPATAN ASLI DAERAH (PAD)	-	-			244.286.000,00	SEKRETARIAT DEWAN PERWAKILAN RAKYAT DAERAH

NO	KODE	URUSAN / BIDANG URUSAN / PROGRAM / KEGIATAN / SUB KEGIATAN	INDIKATOR PROGRAM / KEGIATAN / SUB KEGIATAN	TARGET AKHIR PERIODE RENSTRA OPD	REALISASI CAPAIAN RENJA OPD TAHUN 2023	PRAKIRAAN CAPAIAN TARGET RENJA OPD TAHUN 2024	CAPAIAN KINERJA DAN KERANGKA PENDANAAN										KELOMPOK SASARAN	PRAKIRAAN MAJU RENCANA TAHUN 2026		PERANGKAT DAERAH PENANGGUNG JAWAB
							TARGET 2025		PAGU INDIKATIF (Rp)			Bertambah/Berkurang (10-12)	LOKASI	SUMBER DANA	PRIORITAS			TARGET	PAGU INDIKATIF (Rp)	
							SEBELUM	SESUDAH	RKPD 2025	APBD 2025	RKPD PERUBAHAN 2025				NASIONAL	DAERAH				
1	2	3	4	5	6	7	8	9	10	11	12	13	14	15	16	17	18	19	20	21
2.	**4.02.02**	**PROGRAM DUKUNGAN PELAKSANAAN TUGAS DAN FUNGSI DPRD**	**Persentase Rencana Kerja DPRD yang difasilitasi sesuai fungsi legislasi, penganggaran dan pengawasan**				**100 %**	**100 %**	**75.953.207.706,00**	**72.458.299.306,00**	**67.384.520.218,00**	**8.602.856.843,00**							**84.556.064.549,00**	
	4.02.02.2.01	Pembentukan Peraturan Daerah dan Peraturan DPRD	*Persentase Dokumen Raperda Yang Disetujui*				100 %	100 %	9.719.969.400,00	7.807.532.400,00	10.657.238.400,00	937.269.000,00			Memperkuat Reformasi Politik, Hukum, dan Birokrasi, serta Memperkuat Pencegahan dan Pemberantasan Korupsi, Narkoba, Judi dan Penyeludupan	Pembangunan Infrastruktur berkelanjutan	DPRD Kota Bogor, Pemerintah Kota Bogor, Stakeholders dan Masyarakat Kota Bogor		33.229.417.469,00	SEKRETARIAT DEWAN PERWAKILAN RAKYAT DAERAH
	4.02.02.2.01.0001	Penyusunan dan Pembahasan Program Pembentukan Peraturan Daerah																		
			Jumlah Dokumen Hasil Penyusunan dan Pembahasan Program Pembentukan Peraturan Daerah				2 Dokumen	2 Dokumen	627.471.400,00	550.744.400,00	252.618.400,00	-374.853.000,00	Kota Bogor, Tanah Sareal, Tanah Sareal	PENDAPATAN ASLI DAERAH (PAD)	Memperkuat Reformasi Politik, Hukum, dan Birokrasi, serta Memperkuat Pencegahan dan Pemberantasan Korupsi, Narkoba, Judi dan Penyeludupan	Pembangunan Infrastruktur berkelanjutan			421.406.686,00	SEKRETARIAT DEWAN PERWAKILAN RAKYAT DAERAH
	4.02.02.2.01.0002	Pembahasan Rancangan Peraturan Daerah																		
			Jumlah Dokumen Hasil Pembahasan Rancangan Peraturan Daerah				15 Dokumen	15 Dokumen	7.127.554.000,00	5.411.772.000,00	4.856.324.000,00	-2.271.230.000,00	Kota Bogor, Tanah Sareal, Tanah Sareal	PENDAPATAN ASLI DAERAH (PAD)	-	-			6.094.141.861,00	SEKRETARIAT DEWAN PERWAKILAN RAKYAT DAERAH
	4.02.02.2.01.0004	Fasilitasi Penyusunan Penjelasan/Keterangan Naskah Akademik																		
			Jumlah Dokumen Hasil Penyusunan Penjelasan atau Keterangan dan/atau Naskah Akademik yang Difasilitasi				4 Dokumen	4 Dokumen	1.964.944.000,00	1.845.016.000,00	1.249.201.000,00	-715.743.000,00	Kota Bogor, Tanah Sareal, Tanah Sareal	PENDAPATAN ASLI DAERAH (PAD)	-	-			913.868.922,00	SEKRETARIAT DEWAN PERWAKILAN RAKYAT DAERAH
	4.02.02.2.01.0006	Sosialisasi Peraturan Daerah yang Dilakukan Bersama oleh DPRD dan Pemerintah Daerah																		
			Jumlah Orang yang Mengikuti Sosialisasi Peraturan Daerah yang Dilakukan Bersama oleh DPRD dan Pemerintah Daerah				-	20000 Orang	0,00	0,00	4.299.095.000,00	4.299.095.000,00	Kota Bogor, Tanah Sareal, Tanah Sareal	PENDAPATAN ASLI DAERAH (PAD)	Memperkuat Reformasi Politik, Hukum, dan Birokrasi, serta Memperkuat Pencegahan dan Pemberantasan Korupsi, Narkoba, Judi dan Penyeludupan	Pembangunan Infrastruktur berkelanjutan			25.800.000.000,00	SEKRETARIAT DEWAN PERWAKILAN RAKYAT DAERAH
	4.02.02.2.02	Pembahasan Kebijakan Anggaran	*Persentase Dokumen Kebijakan Anggaran yang disusun tepat waktu dan sesuai ketentuan perundangan*				100 %	100 %	2.028.439.500,00	1.667.120.000,00	1.141.016.000,00	-887.423.500,00			-	-	DPRD Kota Bogor, Pemerintah Kota Bogor, Stakeholders dan Masyarakat Kota Bogor		1.050.000.000,00	SEKRETARIAT DEWAN PERWAKILAN RAKYAT DAERAH
	4.02.02.2.02.0001	Pembahasan KUA dan PPAS																		
			Jumlah Dokumen Hasil Pembahasan KUA dan PPAS				2 Dokumen	2 Dokumen	676.609.500,00	559.627.000,00	559.627.000,00	-116.982.500,00	Kota Bogor, Tanah Sareal, Tanah Sareal	PENDAPATAN ASLI DAERAH (PAD)	-	-			350.000.000,00	SEKRETARIAT DEWAN PERWAKILAN RAKYAT DAERAH
	4.02.02.2.02.0002	Pembahasan Perubahan KUA dan Perubahan PPAS																		
			Jumlah Dokumen Hasil Pembahasan Perubahan KUA dan Perubahan PPAS				2 Dokumen	2 Dokumen	666.915.000,00	549.731.000,00	549.731.000,00	-117.184.000,00	Kota Bogor, Tanah Sareal, Tanah Sareal	PENDAPATAN ASLI DAERAH (PAD)	-	-			350.000.000,00	SEKRETARIAT DEWAN PERWAKILAN RAKYAT DAERAH
	4.02.02.2.02.0005	Pembahasan Laporan Semester																		
			Jumlah Dokumen Hasil Pembahasan Laporan Realisasi Pelaksanaan APBD Per Semester				1 Dokumen	1 Dokumen	684.915.000,00	557.762.000,00	31.658.000,00	-653.257.000,00	Kota Bogor, Tanah Sareal, Tanah Sareal	PENDAPATAN ASLI DAERAH (PAD)	-	-			350.000.000,00	SEKRETARIAT DEWAN PERWAKILAN RAKYAT DAERAH
	4.02.02.2.03	Pengawasan Penyelenggaraan Pemerintahan	*Persentase rekomendasi Hasil Pengawasan Penyelenggaraan Pemerintahan dan Pengawasan Penggunaan Anggaran yg ditindaklanjuti*				100 %	100 %	8.897.328.000,00	7.064.235.000,00	5.001.045.000,00	-3.896.283.000,00			-	-	DPRD Kota Bogor, Pemerintah Kota Bogor, Stakeholders dan Masyarakat Kota Bogor		6.551.036.241,00	SEKRETARIAT DEWAN PERWAKILAN RAKYAT DAERAH
	4.02.02.2.03.0006	Pengawasan Tindak Lanjut Hasil Pemeriksaan Laporan Keuangan oleh Badan Pemeriksa Keuangan																		
			Jumlah Dokumen Hasil Pengawasan Tindak Lanjut Hasil Pemeriksaan Laporan Keuangan oleh Badan Pemeriksa Keuangan				1 Dokumen	1 Dokumen	665.815.000,00	538.631.000,00	538.631.000,00	-127.184.000,00	Kota Bogor, Tanah Sareal, Tanah Sareal	PENDAPATAN ASLI DAERAH (PAD)	-	-			263.981.241,00	SEKRETARIAT DEWAN PERWAKILAN RAKYAT DAERAH
	4.02.02.2.03.0007	Pengawasan Penggunaan Anggaran																		
			Jumlah Dokumen Hasil Pengawasan Penggunaan Anggaran				12 Dokumen	12 Dokumen	7.634.282.000,00	6.000.000.000,00	3.936.810.000,00	-3.697.472.000,00	Kota Bogor, Tanah Sareal, Tanah Sareal	PENDAPATAN ASLI DAERAH (PAD)	-	-			6.000.000.000,00	SEKRETARIAT DEWAN PERWAKILAN RAKYAT DAERAH
	4.02.02.2.03.0008	Pembahasan Laporan Keterangan Pertanggungjawaban Kepala Daerah																		
			Jumlah Rekomendasi Hasil Pembahasan Laporan Keterangan Pertanggungjawaban Kepala Daerah				1 Dokumen	1 Dokumen	597.231.000,00	525.604.000,00	525.604.000,00	-71.627.000,00	Kota Bogor, Tanah Sareal, Tanah Sareal	PENDAPATAN ASLI DAERAH (PAD)	-	-			287.055.000,00	SEKRETARIAT DEWAN PERWAKILAN RAKYAT DAERAH
	4.02.02.2.04	Peningkatan Kapasitas DPRD	*Persentase Fasilitasi Tugas DPRD yang tercapai*				100 %	100 %	7.820.433.606,00	7.751.414.806,00	7.941.104.718,00	120.671.112,00			-	-	DPRD Kota Bogor, Pemerintah Kota Bogor, Stakeholders dan Masyarakat Kota Bogor		7.351.473.802,00	SEKRETARIAT DEWAN PERWAKILAN RAKYAT DAERAH
	4.02.02.2.04.0002	Pendalaman Tugas DPRD																		
			Jumlah Dokumen Hasil Pendalaman Tugas DPRD				6 Dokumen	6 Dokumen	3.724.702.500,00	3.620.683.700,00	2.570.373.700,00	-1.154.328.800,00	Kota Bogor, Tanah Sareal, Tanah Sareal	PENDAPATAN ASLI DAERAH (PAD)	-	-			2.794.363.400,00	SEKRETARIAT DEWAN PERWAKILAN RAKYAT DAERAH
	4.02.02.2.04.0004	Penyediaan Kelompok Pakar dan Tim Ahli																		

NO	KODE	URUSAN / BIDANG URUSAN / PROGRAM / KEGIATAN / SUB KEGIATAN	INDIKATOR PROGRAM / KEGIATAN / SUB KEGIATAN	TARGET AKHIR PERIODE RENSTRA OPD	REALISASI CAPAIAN RENJA OPD TAHUN 2023	PRAKIRAAN CAPAIAN TARGET RENJA OPD TAHUN 2024	CAPAIAN KINERJA DAN KERANGKA PENDANAAN										KELOMPOK SASARAN	PRAKIRAAN MAJU RENCANA TAHUN 2026		PERANGKAT DAERAH PENANGGUNG JAWAB
							TARGET 2025		PAGU INDIKATIF (Rp)			Bertambah/Berkurang (10-12)	LOKASI	SUMBER DANA	PRIORITAS			TARGET	PAGU INDIKATIF (Rp)	
							SEBELUM	SESUDAH	RKPD 2025	APBD 2025	RKPD PERUBAHAN 2025				NASIONAL	DAERAH				
1	2	3	4	5	6	7	8	9	10	11	12	13	14	15	16	17	18	19	20	21
			Jumlah Orang dalam Kelompok Pakar dan Tim Ahli				13 Orang	13 Orang	27.000.000,00	45.000.000,00	45.000.000,00	18.000.000,00	Kota Bogor, Tanah Sareal, Tanah Sareal	PENDAPATAN ASLI DAERAH (PAD)	-	-			15.500.000,00	SEKRETARIAT DEWAN PERWAKILAN RAKYAT DAERAH
	4.02.02.2.04.0005	Penyediaan Tenaga Ahli Fraksi																		
			Jumlah Tenaga Ahli Fraksi				8 Orang	8 Orang	606.558.000,00	528.558.000,00	528.558.000,00	-78.000.000,00	Kota Bogor, Tanah Sareal, Tanah Sareal	PENDAPATAN ASLI DAERAH (PAD)	-	-			558.558.000,00	SEKRETARIAT DEWAN PERWAKILAN RAKYAT DAERAH
	4.02.02.2.04.0006	Penyelenggaraan Hubungan Masyarakat																		
			Jumlah Dokumen Hasil Penyelenggaraan Hubungan Masyarakat				12 Dokumen	12 Dokumen	340.190.000,00	440.190.000,00	800.190.000,00	460.000.000,00	Kota Bogor, Tanah Sareal, Tanah Sareal	PENDAPATAN ASLI DAERAH (PAD)	-	-			861.052.902,00	SEKRETARIAT DEWAN PERWAKILAN RAKYAT DAERAH
	4.02.02.2.04.0007	Penyusunan Program Kerja DPRD																		
			Jumlah Dokumen Rencana Kerja DPRD				12 Dokumen	12 Dokumen	35.000.000,00	30.000.000,00	30.000.000,00	-5.000.000,00	Kota Bogor, Tanah Sareal, Tanah Sareal	PENDAPATAN ASLI DAERAH (PAD)	-	-			35.000.000,00	SEKRETARIAT DEWAN PERWAKILAN RAKYAT DAERAH
	4.02.02.2.04.0008	Publikasi dan Dokumentasi DPRD																		
			Jumlah Dokumen Publikasi dan Dokumentasi DPRD				12 Dokumen	12 Dokumen	3.086.983.106,00	3.086.983.106,00	3.966.983.018,00	879.999.912,00	Semua Kota/Kab, Semua Kecamatan, Semua Kel/Desa Kota Bogor, Tanah Sareal, Tanah Sareal	PENDAPATAN ASLI DAERAH (PAD)	-	-			3.086.999.500,00	SEKRETARIAT DEWAN PERWAKILAN RAKYAT DAERAH
	4.02.02.2.05	Penyerapan dan Penghimpunan Aspirasi Masyarakat	*Persentase Dokumen Aspirasi Masyarakat*				100 %	100 %	2.940.556.000,00	4.094.556.000,00	4.094.556.000,00	1.154.000.000,00			-	-	DPRD Kota Bogor, Pemerintah Kota Bogor, Stakeholders dan Masyarakat Kota Bogor		2.940.556.000,00	SEKRETARIAT DEWAN PERWAKILAN RAKYAT DAERAH
	4.02.02.2.05.0002	Penyusunan Pokok-Pokok Pikiran DPRD																		
			Jumlah Dokumen Pokok-Pokok Pikiran DPRD yang Disusun				1 Dokumen	1 Dokumen	30.556.000,00	40.556.000,00	40.556.000,00	10.000.000,00	Kota Bogor, Tanah Sareal, Tanah Sareal	PENDAPATAN ASLI DAERAH (PAD)	-	-			30.556.000,00	SEKRETARIAT DEWAN PERWAKILAN RAKYAT DAERAH
	4.02.02.2.05.0003	Pelaksanaan Reses																		
			Jumah Dokumen Hasil Pelaksanaan Reses				150 Dokumen	150 Dokumen	2.910.000.000,00	4.054.000.000,00	4.054.000.000,00	1.144.000.000,00	Kota Bogor, Tanah Sareal, Tanah Sareal	PENDAPATAN ASLI DAERAH (PAD)	-	-			2.910.000.000,00	SEKRETARIAT DEWAN PERWAKILAN RAKYAT DAERAH
	4.02.02.2.06	Pelaksanaan dan Pengawasan Kode Etik DPRD	*Persentase dokumen kode etik DPRD serta pengawasan terhadap pelaksanaan kode etik DPRD*				100 %	100 %	2.722.524.100,00	1.704.999.100,00	1.133.155.100,00	-1.589.369.000,00			-	-	Sekretariat DPRD Kota Bogor		1.054.225.525,00	SEKRETARIAT DEWAN PERWAKILAN RAKYAT DAERAH
	4.02.02.2.06.0001	Penyusunan Kode Etik DPRD																		
			Jumlah Kode Etik dan Tata Beracara DPRD				1 Dokumen	1 Dokumen	250.832.100,00	219.625.100,00	52.855.100,00	-197.977.000,00	Kota Bogor, Tanah Sareal, Tanah Sareal	PENDAPATAN ASLI DAERAH (PAD)	-	-			250.832.100,00	SEKRETARIAT DEWAN PERWAKILAN RAKYAT DAERAH
	4.02.02.2.06.0002	Pengawasan Kode Etik DPRD																		
			Jumlah Laporan Hasil Pengawasan Kode Etik DPRD				1 Laporan	1 Laporan	2.471.692.000,00	1.485.374.000,00	1.080.300.000,00	-1.391.392.000,00	Kota Bogor, Tanah Sareal, Tanah Sareal	PENDAPATAN ASLI DAERAH (PAD)	-	-			803.393.425,00	SEKRETARIAT DEWAN PERWAKILAN RAKYAT DAERAH
	4.02.02.2.08	Fasilitasi Tugas DPRD	*Persentase Fasilitasi Tugas DPRD yang terpenuhi*				100 %	100 %	41.823.957.100,00	42.368.442.000,00	37.416.405.000,00	-4.407.552.100,00			-	-	DPRD Kota Bogor, Pemerintah Kota Bogor, Stakeholders dan Masyarakat Kota Bogor		32.379.355.512,00	SEKRETARIAT DEWAN PERWAKILAN RAKYAT DAERAH
	4.02.02.2.08.0001	Koordinasi dan Konsultasi Pelaksanaan Tugas DPRD																		
			Jumlah Dokumen Hasil Koordinasi dan Konsultasi Pelaksanaan Tugas DPRD				12 Dokumen	12 Dokumen	34.688.019.800,00	33.050.176.800,00	28.963.095.800,00	-5.724.924.000,00	Kota Bogor, Tanah Sareal, Tanah Sareal	PENDAPATAN ASLI DAERAH (PAD)	-	-			28.367.252.226,00	SEKRETARIAT DEWAN PERWAKILAN RAKYAT DAERAH
	4.02.02.2.08.0002	Penyusunan Laporan Kinerja DPRD																		
			Jumlah Laporan Fraksi, Alat Kelengkapan dan Kinerja DPRD yang Disusun				3 Laporan	3 Laporan	35.000.000,00	30.000.000,00	30.000.000,00	-5.000.000,00	Kota Bogor, Tanah Sareal, Tanah Sareal	PENDAPATAN ASLI DAERAH (PAD)	-	-			12.103.286,00	SEKRETARIAT DEWAN PERWAKILAN RAKYAT DAERAH
	4.02.02.2.08.0004	Fasilitasi Tugas Pimpinan DPRD																		
			Jumlah Dokumen Hasil Fasilitasi Tugas Pimpinan DPRD				12 Dokumen	12 Dokumen	7.100.937.300,00	9.288.265.200,00	8.423.309.200,00	1.322.371.900,00	Kota Bogor, Tanah Sareal, Tanah Sareal	PENDAPATAN ASLI DAERAH (PAD)	-	-			4.000.000.000,00	SEKRETARIAT DEWAN PERWAKILAN RAKYAT DAERAH
		BADAN PERENCANAAN PEMBANGUNAN RISET DAN INOVASI DAERAH							**24.463.725.890,00**	**24.342.615.199,00**	**24.049.374.608,80**	**-414.351.281,20**							**25.279.560.000,00**	
	5	**UNSUR PENUNJANG URUSAN PEMERINTAHAN**							**24.463.725.890,00**	**24.342.615.199,00**	**24.049.374.608,80**	**-414.351.281,20**							**25.279.560.000,00**	
	5.01	**PERENCANAAN**							**22.738.725.890,00**	**22.906.179.599,00**	**22.938.753.508,80**	**200.027.618,80**							**23.979.560.000,00**	
1.	**5.01.01**	**PROGRAM PENUNJANG URUSAN PEMERINTAHAN DAERAH KABUPATEN/KOTA**	**Persentase realisasi rencana tindak pengendalian risiko di lingkungan perangkat daerah Nilai SAKIP aspek pelaporan kinerja di lingkup perangkat daerah Nilai SAKIP aspek evaluasi internal di lingkup perangkat daerah Nilai SAKIP aspek perencanaan kinerja di lingkup perangkat daerah Nilai SAKIP aspek pengukuran kinerja di lingkup perangkat daerah Persentase Realisasi anggaran terhadap DPA**				**100 100 12,48 23,60 26,55 27,25 87,11 88,75 94 95 96,96 97,72 Persen Persentase Nilai Nilai Nilai Nilai Nilai Nilai Persentase Persentase Nilai Nilai**	**100 13,81 23,6 27,25 27,61 95 Persen Nilai Nilai Nilai Nilai Persen**	**18.423.040.490,00**	**17.706.634.299,00**	**19.736.773.008,80**	**1.971.519.510,00**							**20.394.560.000,00**	

NO	KODE	URUSAN / BIDANG URUSAN / PROGRAM / KEGIATAN / SUB KEGIATAN	INDIKATOR PROGRAM / KEGIATAN / SUB KEGIATAN	TARGET AKHIR PERIODE RENSTRA OPD	REALISASI CAPAIAN RENJA OPD TAHUN 2023	PRAKIRAAN CAPAIAN TARGET RENJA OPD TAHUN 2024	CAPAIAN KINERJA DAN KERANGKA PENDANAAN										KELOMPOK SASARAN	PRAKIRAAN MAJU RENCANA TAHUN 2026		PERANGKAT DAERAH PENANGGUNG JAWAB
							TARGET 2025		PAGU INDIKATIF (Rp)			Bertambah/Berkurang (10-12)	LOKASI	SUMBER DANA	PRIORITAS			TARGET	PAGU INDIKATIF (Rp)	
							SEBELUM	SESUDAH	RKPD 2025	APBD 2025	RKPD PERUBAHAN 2025				NASIONAL	DAERAH				
1	2	3	4	5	6	7	8	9	10	11	12	13	14	15	16	17	18	19	20	21
	5.01.01.2.01	Perencanaan, Penganggaran, dan Evaluasi Kinerja Perangkat Daerah	*Persentase ketercapaian target indikator sasaran renja perangkat daerah* *Persentase penyusunan dokumen perencanaan yang tepat waktu* *Persentase Realisasi anggaran kegiatan dilingkup perangkat daerah* *Persentase Realisasi fisik kegiatan dilingkup perangkat daerah*				100 % 75 % 95 %	100 Persen 75 Persen 95 Persen	31.493.600,00	27.995.000,00	21.406.300,00	-10.087.300,00			-	-	Bapperida Kota Bogor		25.000.000,00	BADAN PERENCANAAN PEMBANGUNAN RISET DAN INOVASI DAERAH
	5.01.01.2.01.0001	Penyusunan Dokumen Perencanaan Perangkat Daerah																		
			Jumlah Dokumen Perencanaan Perangkat Daerah				9 Dokumen	9 Dokumen	19.985.800,00	17.825.000,00	14.406.800,00	-5.579.000,00	Kota Bogor, Bogor Tengah, Pabaton	PENDAPATAN BAGI HASIL PAJAK ROKOK	-	-			20.000.000,00	BADAN PERENCANAAN PEMBANGUNAN RISET DAN INOVASI DAERAH
	5.01.01.2.01.0007	Evaluasi Kinerja Perangkat Daerah																		
			Jumlah Laporan Evaluasi Kinerja Perangkat Daerah				25 Laporan	25 Laporan	11.507.800,00	10.170.000,00	6.999.500,00	-4.508.300,00	Kota Bogor, Bogor Tengah, Pabaton	PENDAPATAN BAGI HASIL PAJAK ROKOK	-	-			5.000.000,00	BADAN PERENCANAAN PEMBANGUNAN RISET DAN INOVASI DAERAH
	5.01.01.2.02	Administrasi Keuangan Perangkat Daerah	*Persentase penyampaian laporan keuangan bulanan, semesteran dan tahunan secara tepat waktu* *Persentase Realisasi Anggaran terhadap DPA*				100 % 98 %	100 Persen 99 Persen	14.123.017.907,00	13.895.034.399,00	14.642.686.972,00	519.669.065,00			-	-	-		16.390.000.000,00	BADAN PERENCANAAN PEMBANGUNAN RISET DAN INOVASI DAERAH
	5.01.01.2.02.0001	Penyediaan Gaji dan Tunjangan ASN																		
			Jumlah Orang yang Menerima Gaji dan Tunjangan ASN				47 Orang/bulan	47 Orang/bulan	14.026.207.907,00	13.802.928.399,00	14.556.225.772,00	530.017.865,00	Kota Bogor, Bogor Tengah, Pabaton	PENDAPATAN ASLI DAERAH (PAD) DANA ALOKASI UMUM (DAU)	-	-			16.250.000.000,00	BADAN PERENCANAAN PEMBANGUNAN RISET DAN INOVASI DAERAH
	5.01.01.2.02.0007	Koordinasi dan Penyusunan Laporan Keuangan Bulanan/ Triwulanan/ Semesteran SKPD																		
			Jumlah Laporan Keuangan Bulanan/ Triwulanan/ Semesteran SKPD dan Laporan Koordinasi Penyusunan Laporan Keuangan Bulanan/Triwulanan/Semesteran SKPD				18 Laporan	18 Laporan	96.810.000,00	92.106.000,00	86.461.200,00	-10.348.800,00	Kota Bogor, Bogor Tengah, Pabaton	PENDAPATAN BAGI HASIL PAJAK ROKOK	-	-			140.000.000,00	BADAN PERENCANAAN PEMBANGUNAN RISET DAN INOVASI DAERAH
	5.01.01.2.05	Administrasi Kepegawaian Perangkat Daerah	*Persentase Pemenuhan Administrasi Kepegawaian Perangkat Daerah*				100 %	100 Persen	149.999.826,00	82.064.000,00	0,00	-149.999.826,00			-	-	Bapperida Kota Bogor		150.000.000,00	BADAN PERENCANAAN PEMBANGUNAN RISET DAN INOVASI DAERAH
	5.01.01.2.05.0009	Pendidikan dan Pelatihan Pegawai Berdasarkan Tugas dan Fungsi																		
			Jumlah Pegawai Berdasarkan Tugas dan Fungsi yang Mengikuti Pendidikan dan Pelatihan				90 Orang	0 Orang	149.999.826,00	82.064.000,00	0,00	-149.999.826,00	Kota Bogor, Bogor Tengah, Pabaton	PENDAPATAN BAGI HASIL PAJAK ROKOK	-	-			150.000.000,00	BADAN PERENCANAAN PEMBANGUNAN RISET DAN INOVASI DAERAH
	5.01.01.2.06	Administrasi Umum Perangkat Daerah	*Persentase Pemenuhan Kebutuhan Oprasional Perangkat Daerah*				100 %	100 Persen	1.392.425.738,00	1.628.915.824,00	925.142.924,00	-467.282.814,00			-	-	Bapperida Kota Bogor		1.735.610.000,00	BADAN PERENCANAAN PEMBANGUNAN RISET DAN INOVASI DAERAH
	5.01.01.2.06.0001	Penyediaan Komponen Instalasi Listrik/Penerangan Bangunan Kantor																		
			Jumlah Paket Komponen Instalasi Listrik/Penerangan Bangunan Kantor yang Disediakan				1 Paket	1 Paket	11.397.600,00	10.037.500,00	10.037.500,00	-1.360.100,00	Kota Bogor, Bogor Tengah, Pabaton	PENDAPATAN BAGI HASIL PAJAK ROKOK	-	-			15.000.000,00	BADAN PERENCANAAN PEMBANGUNAN RISET DAN INOVASI DAERAH
	5.01.01.2.06.0002	Penyediaan Peralatan dan Perlengkapan Kantor																		
			Jumlah Paket Peralatan dan Perlengkapan Kantor yang Disediakan				1 Paket	1 Paket	124.888.800,00	352.047.000,00	82.157.700,00	-42.731.100,00	Kota Bogor, Bogor Tengah, Pabaton	PENDAPATAN BAGI HASIL PAJAK ROKOK	-	-			140.000.000,00	BADAN PERENCANAAN PEMBANGUNAN RISET DAN INOVASI DAERAH
	5.01.01.2.06.0003	Penyediaan Peralatan Rumah Tangga																		
			Jumlah Paket Peralatan Rumah Tangga yang Disediakan				1 Paket	1 Paket	36.636.438,00	28.578.624,00	28.578.624,00	-8.057.814,00	Kota Bogor, Bogor Tengah, Pabaton	PENDAPATAN BAGI HASIL PAJAK ROKOK	-	-			17.500.000,00	BADAN PERENCANAAN PEMBANGUNAN RISET DAN INOVASI DAERAH
	5.01.01.2.06.0004	Penyediaan Bahan Logistik Kantor																		
			Jumlah Paket Bahan Logistik Kantor yang Disediakan				2 Paket	2 Paket	34.999.700,00	42.083.700,00	38.541.700,00	3.542.000,00	Kota Bogor, Bogor Tengah, Pabaton	PENDAPATAN BAGI HASIL PAJAK ROKOK	-	-			43.110.000,00	BADAN PERENCANAAN PEMBANGUNAN RISET DAN INOVASI DAERAH
	5.01.01.2.06.0005	Penyediaan Barang Cetakan dan Penggandaan																		
			Jumlah Paket Barang Cetakan dan Penggandaan yang Disediakan				3 Paket	3 Paket	15.072.200,00	12.144.000,00	10.622.400,00	-4.449.800,00	Kota Bogor, Bogor Tengah, Pabaton	PENDAPATAN BAGI HASIL PAJAK ROKOK	-	-			15.000.000,00	BADAN PERENCANAAN PEMBANGUNAN RISET DAN INOVASI DAERAH
	5.01.01.2.06.0009	Penyelenggaraan Rapat Koordinasi dan Konsultasi SKPD																		
			Jumlah Laporan Penyelenggaraan Rapat Koordinasi dan Konsultasi SKPD				12 Laporan	12 Laporan	1.169.431.000,00	1.184.025.000,00	755.205.000,00	-414.226.000,00	Kota Bogor, Bogor Tengah, Pabaton	PENDAPATAN BAGI HASIL PAJAK ROKOK	-	-			1.505.000.000,00	BADAN PERENCANAAN PEMBANGUNAN RISET DAN INOVASI DAERAH
	5.01.01.2.07	Pengadaan Barang Milik Daerah Penunjang Urusan Pemerintah Daerah	*Persentase Pemenuhan Sarana Prasarana Penunjang Urusan Pemerintahan Sesuai RKBMD*				100 %	100 Persen	837.196.400,00	214.689.100,00	1.265.895.700,00	428.699.300,00			-	-	Bapperida Kota Bogor		90.000.000,00	BADAN PERENCANAAN PEMBANGUNAN RISET DAN INOVASI DAERAH
	5.01.01.2.07.0001	Pengadaan Kendaraan Perorangan Dinas atau Kendaraan Dinas Jabatan																		
			Jumlah Unit Kendaraan Perorangan Dinas atau Kendaraan Dinas Jabatan yang Disediakan				1 Unit	1 Unit	616.834.000,00	0,00	0,00	-616.834.000,00	Kota Bogor, Bogor Tengah, Pabaton	PENDAPATAN ASLI DAERAH (PAD)	-	-			0,00	BADAN PERENCANAAN PEMBANGUNAN RISET DAN INOVASI DAERAH

NO	KODE	URUSAN / BIDANG URUSAN / PROGRAM / KEGIATAN / SUB KEGIATAN	INDIKATOR PROGRAM / KEGIATAN / SUB KEGIATAN	TARGET AKHIR PERIODE RENSTRA OPD	REALISASI CAPAIAN RENJA OPD TAHUN 2023	PRAKIRAAN CAPAIAN TARGET RENJA OPD TAHUN 2024	CAPAIAN KINERJA DAN KERANGKA PENDANAAN										KELOMPOK SASARAN	PRAKIRAAN MAJU RENCANA TAHUN 2026		PERANGKAT DAERAH PENANGGUNG JAWAB
							TARGET 2025		PAGU INDIKATIF (Rp)			Bertambah/Berkurang (10-12)	LOKASI	SUMBER DANA	PRIORITAS			TARGET	PAGU INDIKATIF (Rp)	
							SEBELUM	SESUDAH	RKPD 2025	APBD 2025	RKPD PERUBAHAN 2025				NASIONAL	DAERAH				
1	2	3	4	5	6	7	8	9	10	11	12	13	14	15	16	17	18	19	20	21
	5.01.01.2.07.0001	Pengadaan Kendaraan Perorangan Dinas atau Kendaraan Dinas Jabatan																		
			Jumlah Unit Kendaraan Perorangan Dinas atau Kendaraan Dinas Jabatan yang Disediakan				-	1 Unit	0,00	0,00	616.834.000,00	616.834.000,00	Kota Bogor, Bogor Tengah, Pabaton	PENDAPATAN ASLI DAERAH (PAD)	-	Penguatan Tata Kelola Pelayanan Publik			0,00	BADAN PERENCANAAN PEMBANGUNAN RISET DAN INOVASI DAERAH
	5.01.01.2.07.0005	Pengadaan Mebel																		
			Jumlah Paket Mebel yang Disediakan				0 Unit	0 Unit	61.943.200,00	61.943.200,00	43.549.000,00	-18.394.200,00	Kota Bogor, Bogor Tengah, Pabaton	PENDAPATAN BAGI HASIL PAJAK ROKOK	-	-			90.000.000,00	BADAN PERENCANAAN PEMBANGUNAN RISET DAN INOVASI DAERAH
	5.01.01.2.07.0006	Pengadaan Peralatan dan Mesin Lainnya																		
			Jumlah Unit Peralatan dan Mesin Lainnya yang Disediakan				17 Unit	30 Unit	158.419.200,00	152.745.900,00	605.512.700,00	447.093.500,00	Kota Bogor, Bogor Tengah, Pabaton	INSENTIF FISKAL UNTUK PENGHARGAAN KINERJA TAHUN SEBELUMNYA PENDAPATAN BAGI HASIL PAJAK ROKOK	-	-			0,00	BADAN PERENCANAAN PEMBANGUNAN RISET DAN INOVASI DAERAH
	5.01.01.2.08	Penyediaan Jasa Penunjang Urusan Pemerintahan Daerah	*Persentase Pemenuhan Penyediaan Jasa Penunjang Urusan Pemerintahan Daerah*				100 %	100 Persen	1.176.789.786,00	1.176.788.743,00	1.176.788.743,00	-1.043,00			-	-	Bapperida Kota Bogor		1.150.000.000,00	BADAN PERENCANAAN PEMBANGUNAN RISET DAN INOVASI DAERAH
	5.01.01.2.08.0002	Penyediaan Jasa Komunikasi, Sumber Daya Air dan Listrik																		
			Jumlah Laporan Penyediaan Jasa Komunikasi, Sumber Daya Air dan Listrik yang Disediakan				12 Laporan	12 Laporan	160.386.995,00	160.385.952,00	160.385.952,00	-1.043,00	Kota Bogor, Bogor Tengah, Pabaton	PENDAPATAN BAGI HASIL PAJAK ROKOK	-	-			150.000.000,00	BADAN PERENCANAAN PEMBANGUNAN RISET DAN INOVASI DAERAH
	5.01.01.2.08.0004	Penyediaan Jasa Pelayanan Umum Kantor																		
			Jumlah Laporan Penyediaan Jasa Pelayanan Umum Kantor yang Disediakan				12 Laporan	12 Laporan	1.016.402.791,00	1.016.402.791,00	1.016.402.791,00	0,00	Kota Bogor, Bogor Tengah, Pabaton	PENDAPATAN BAGI HASIL PAJAK ROKOK	-	-			1.000.000.000,00	BADAN PERENCANAAN PEMBANGUNAN RISET DAN INOVASI DAERAH
	5.01.01.2.09	Pemeliharaan Barang Milik Daerah Penunjang Urusan Pemerintahan Daerah	*Persentase BMD Lingkup Perangkat Daerah Berkondisi Baik*				100 %	100 Persen	712.117.233,00	681.147.233,00	1.704.852.369,80	992.735.136,80			-	-	Bapperida Kota Bogor		853.950.000,00	BADAN PERENCANAAN PEMBANGUNAN RISET DAN INOVASI DAERAH
	5.01.01.2.09.0001	Penyediaan Jasa Pemeliharaan, Biaya Pemeliharaan, dan Pajak Kendaraan Perorangan Dinas atau Kendaraan Dinas Jabatan																		
			Jumlah Kendaraan Perorangan Dinas atau Kendaraan Dinas Jabatan yang Dipelihara dan dibayarkan Pajaknya				32 Unit	32 Unit	306.071.149,00	281.311.149,00	281.311.149,00	-24.760.000,00	Kota Bogor, Bogor Tengah, Pabaton	PENDAPATAN BAGI HASIL PAJAK ROKOK	-	-			266.800.000,00	BADAN PERENCANAAN PEMBANGUNAN RISET DAN INOVASI DAERAH
	5.01.01.2.09.0006	Pemeliharaan Peralatan dan Mesin Lainnya																		
			Jumlah Peralatan dan Mesin Lainnya yang Dipelihara				181 Unit	181 Unit	150.942.084,00	144.732.084,00	144.732.084,00	-6.210.000,00	Kota Bogor, Bogor Tengah, Pabaton	PENDAPATAN BAGI HASIL PAJAK ROKOK	-	-			87.150.000,00	BADAN PERENCANAAN PEMBANGUNAN RISET DAN INOVASI DAERAH
	5.01.01.2.09.0009	Pemeliharaan/Rehabilitasi Gedung Kantor dan Bangunan Lainnya																		
			Jumlah Gedung Kantor dan Bangunan Lainnya yang Dipelihara/Direhabilitasi				1 Unit	1 Unit	255.104.000,00	255.104.000,00	1.278.809.136,80	1.023.705.136,80	Kota Bogor, Bogor Tengah, Pabaton	PENDAPATAN BAGI HASIL PAJAK ROKOK	-	-			500.000.000,00	BADAN PERENCANAAN PEMBANGUNAN RISET DAN INOVASI DAERAH
2.	**5.01.02**	**PROGRAM PERENCANAAN, PENGENDALIAN DAN EVALUASI PEMBANGUNAN DAERAH**	**Persentase ketersediaan Data dan Informasi sesuai kebutuhan perencanaan dan pengendalian serta evaluasi pembangunan Persentase program pembangunan daerah yang didanai dari TJSLP Rasio Keterwakilan masyarakat dalam musrenbamg (Per 10000 penduduk) Persentase Ketercapaian target sasaran perencanaan pembangunan daerah**				**100 27,5 37.5 75 Persentase Rasio Persentase Persentase**	**100 37,5 58,96 75 Persentase Persentase Rasio Persentase**	**2.000.898.500,00**	**2.825.824.800,00**	**1.346.983.300,00**	**524.101.500,00**							**2.525.000.000,00**	
	5.01.02.2.01	Penyusunan Perencanaan dan Pendanaan	*Jumlah Kehadiran Masyarakat dalam Musrenbang dan Forum Konsultasi Publik pada tahapan penyusunan RPJPD,RPD,RPJMD dan RKPD Persentase ketersediaan dokumen perencanaan (RPJPD, RPJMD, dan RKPD) secara tepat waktu dan sesuai regulasi*				100 Persentase 3050 Orang	100 Persentase 6721 Orang	1.550.898.500,00	2.544.034.400,00	1.198.021.900,00	-352.876.600,00			-	-	Masyarakat Kota Bogor		1.550.000.000,00	BADAN PERENCANAAN PEMBANGUNAN RISET DAN INOVASI DAERAH
	5.01.02.2.01.0003	Pelaksanaan Konsultasi Publik																		
			Jumlah Berita Acara Konsultasi Publik				2 Berita Acara	2 Berita Acara	149.999.800,00	255.900.000,00	53.621.200,00	-96.378.600,00	Kota Bogor, Bogor Tengah, Pabaton	PENDAPATAN ASLI DAERAH (PAD) PENDAPATAN BAGI HASIL PAJAK ROKOK	-	-			150.000.000,00	BADAN PERENCANAAN PEMBANGUNAN RISET DAN INOVASI DAERAH
	5.01.02.2.01.0004	Koordinasi Pelaksanaan Forum Perangkat Daerah/Lintas Perangkat Daerah																		
			Jumlah Berita Acara Forum Perangkat Daerah/Lintas Perangkat Daerah				1 Berita Acara	1 Berita Acara	150.000.000,00	300.000.000,00	3.768.800,00	-146.231.200,00	Kota Bogor, Bogor Tengah, Pabaton	PENDAPATAN BAGI HASIL PAJAK ROKOK	-	-			200.000.000,00	BADAN PERENCANAAN PEMBANGUNAN RISET DAN INOVASI DAERAH
	5.01.02.2.01.0005	Pelaksanaan Musrenbang Kabupaten/Kota																		
			Jumlah Berita Acara Musrenbang Kabupaten/Kota				2 Berita Acara	2 Berita Acara	399.842.700,00	746.725.400,00	388.052.700,00	-11.790.000,00	Kota Bogor, Bogor Tengah, Pabaton	PENDAPATAN ASLI DAERAH (PAD) PENDAPATAN BAGI HASIL PAJAK ROKOK	-	-			350.000.000,00	BADAN PERENCANAAN PEMBANGUNAN RISET DAN INOVASI DAERAH
	5.01.02.2.01.0007	Koordinasi Penyusunan dan Penetapan Dokumen Perencanaan Pembangunan Daerah Kabupaten/Kota																		

NO	KODE	URUSAN / BIDANG URUSAN / PROGRAM / KEGIATAN / SUB KEGIATAN	INDIKATOR PROGRAM / KEGIATAN / SUB KEGIATAN	TARGET AKHIR PERIODE RENSTRA OPD	REALISASI CAPAIAN RENJA OPD TAHUN 2023	PRAKIRAAN CAPAIAN TARGET RENJA OPD TAHUN 2024	CAPAIAN KINERJA DAN KERANGKA PENDANAAN										KELOMPOK SASARAN	PRAKIRAAN MAJU RENCANA TAHUN 2026		PERANGKAT DAERAH PENANGGUNG JAWAB
							TARGET 2025		PAGU INDIKATIF (Rp)			Bertambah/Berkurang (10-12)	LOKASI	SUMBER DANA	PRIORITAS			TARGET	PAGU INDIKATIF (Rp)	
							SEBELUM	SESUDAH	RKPD 2025	APBD 2025	RKPD PERUBAHAN 2025				NASIONAL	DAERAH				
1	2	3	4	5	6	7	8	9	10	11	12	13	14	15	16	17	18	19	20	21
			Jumlah Dokumen Perencanaan Pembangunan Daerah Kabupaten/Kota yang Ditetapkan *(RPJPD/RPJMD/RKPD)*				3 Dokumen	3 Dokumen	851.056.000,00	1.241.409.000,00	752.579.200,00	-98.476.800,00	Kota Bogor, Bogor Tengah, Pabaton	PENDAPATAN ASLI DAERAH (PAD) PENDAPATAN BAGI HASIL PAJAK ROKOK	-	-			850.000.000,00	BADAN PERENCANAAN PEMBANGUNAN RISET DAN INOVASI DAERAH
	5.01.02.2.02	Analisis Data dan Informasi Pemerintahan Daerah Bidang Perencanaan Pembangunan Daerah	*Jumlah data dan informasi pembangunan daerah yang dikelola*				647 Data	647 Data	200.000.000,00	193.438.600,00	74.532.300,00	-125.467.700,00			-	-	-		300.000.000,00	BADAN PERENCANAAN PEMBANGUNAN RISET DAN INOVASI DAERAH
	5.01.02.2.02.0001	Analisis Data dan Informasi Perencanaan Pembangunan Daerah																		
			Jumlah Dokumen Hasil Analisis Data untuk Penyusunan Kebijakan Perencanaan Pembangunan Daerah (Semua Perencanaan Pembangunan Daerah)				1 Dokumen	1 Dokumen	54.166.400,00	4.400.000,00	4.000.000,00	-50.166.400,00	Kota Bogor, Bogor Tengah, Pabaton	PENDAPATAN BAGI HASIL PAJAK ROKOK	-	-			100.000.000,00	BADAN PERENCANAAN PEMBANGUNAN RISET DAN INOVASI DAERAH
	5.01.02.2.02.0002	Pembinaan dan Pemanfaatan Data dan Informasi Perencanaan Pembangunan Perangkat Daerah																		
			Jumlah Orang yang Dibina dalam Pemanfaatan Data dan Informasi				1 Orang	250 Orang	145.833.600,00	189.038.600,00	70.532.300,00	-75.301.300,00	Kota Bogor, Bogor Tengah, Pabaton	PENDAPATAN ASLI DAERAH (PAD) PENDAPATAN BAGI HASIL PAJAK ROKOK	-	-			200.000.000,00	BADAN PERENCANAAN PEMBANGUNAN RISET DAN INOVASI DAERAH
	5.01.02.2.03	Pengendalian, Evaluasi dan Pelaporan Bidang Perencanaan Pembangunan Daerah	*Jumlah indikator sasaran perencanaan pembangunan daerah yang tercapai* *Jumlah program pembangunan daerah dalam RPJMD yang didanai dari TJLSP/CSR*				24 Indikator 44 Program	24 Indikator 44 Program	250.000.000,00	88.351.800,00	74.429.100,00	-175.570.900,00			-	-	Perangkat Daerah Kota Bogor		675.000.000,00	BADAN PERENCANAAN PEMBANGUNAN RISET DAN INOVASI DAERAH
	5.01.02.2.03.0002	Pengendalian Pelaksanaan Kerja Sama Daerah																		
			Jumlah Kerja Sama Daerah yang Dikoordinasikan Pelaksanaannya				1 Kerja Sama	1 Kerja Sama	150.000.000,00	29.726.800,00	20.330.100,00	-129.669.900,00	Kota Bogor, Bogor Tengah, Pabaton	PENDAPATAN BAGI HASIL PAJAK ROKOK	-	-			525.000.000,00	BADAN PERENCANAAN PEMBANGUNAN RISET DAN INOVASI DAERAH
	5.01.02.2.03.0003	Monitoring, Evaluasi dan Penyusunan Laporan Berkala Pelaksanaan Pembangunan Daerah																		
			Jumlah Laporan Hasil Evaluasi Kinerja Pembangunan Daerah				2 Laporan	2 Laporan	100.000.000,00	58.625.000,00	54.099.000,00	-45.901.000,00	Kota Bogor, Bogor Tengah, Semua Kel/Desa	PENDAPATAN BAGI HASIL PAJAK ROKOK	-	-			150.000.000,00	BADAN PERENCANAAN PEMBANGUNAN RISET DAN INOVASI DAERAH
3.	**5.01.03**	**PROGRAM KOORDINASI DAN SINKRONISASI PERENCANAAN PEMBANGUNAN DAERAH**	**Rata-rata nilai SAKIP aspek pengukuran kinerja pada Perangkat Daerah lingkup urusan pemerintahan dan Pembangunan Manusia** **Rata-rata nilai SAKIP aspek perencanaan kinerja pada Perangkat Daerah lingkup urusan pemerintahan dan Pembangunan Manusia** **Persentase Ketercapaian target Program perencanaan pembangunan daerah urusan Pemerintahan dan Pembangunan Manusia**				**26.21** **26.88** **26.8** **27.47** **28.34** **28.48** **80.6 nilai Persentase** **nilai** **nilai** **nilai** **nilai Persentase**	**26,21** **26,88** **80,6 Point Point Persen**	**2.314.786.900,00**	**2.373.720.500,00**	**1.854.997.200,00**	**-1.254.786.900,00**							**1.060.000.000,00**	
	5.01.03.2.01	Koordinasi Perencanaan Bidang Pemerintahan dan Pembangunan Manusia	*Jumlah Indikator Program Perencanaan Pembangunan Daerah lingkup Urusan Pemerintahan dan Pembangunan Manusia yang mencapai target* *Persentase Perangkat Daerah lingkup urusan Pemerintahan dan Pembangunan Manusia yang mendapatkan nilai SAKIP Aspek Pengukuran Kinerja minimal 24 point* *Persentase Perangkat Daerah lingkup urusan Pemerintahan dan Pembangunan Manusia yang mendapatkan nilai SAKIP Aspek Perencanaan Kinerja minimal 24 point*				133 Indikator 90 Persentase	133 Indikator 90 Persentase	764.787.600,00	1.023.216.800,00	1.000.803.600,00	236.016.000,00			-	-	Perangkat Daerah Kota Bogor		375.000.000,00	BADAN PERENCANAAN PEMBANGUNAN RISET DAN INOVASI DAERAH
	5.01.03.2.01.0001	Koordinasi Penyusunan Dokumen Perencanaan Pembangunan Daerah Bidang Pemerintahan (RPJPD, RPJMD dan RKPD)																		
			Jumlah Dokumen Perencanaan Pembangunan Daerah Bidang Pemerintahan yang Dikoordinir Penyusunannya (RPJPD, RPJMD dan RKPD)				3 Dokumen	3 Dokumen	5.000.000,00	4.000.000,00	0,00	-5.000.000,00	Kota Bogor, Bogor Tengah, Pabaton	PENDAPATAN BAGI HASIL PAJAK ROKOK	-	-			350.000.000,00	BADAN PERENCANAAN PEMBANGUNAN RISET DAN INOVASI DAERAH
	5.01.03.2.01.0002	Asistensi Penyusunan Dokumen Perencanaan Pembangunan Perangkat Daerah Bidang Pemerintahan																		
			Jumlah Laporan Hasil Asistensi Penyusunan Dokumen Perencanaan Pembangunan Perangkat Daerah Bidang Pemerintahan				2 Laporan	2 Laporan	7.500.000,00	6.000.000,00	0,00	-7.500.000,00	Kota Bogor, Bogor Tengah, Pabaton	PENDAPATAN BAGI HASIL PAJAK ROKOK	-	-			5.000.000,00	BADAN PERENCANAAN PEMBANGUNAN RISET DAN INOVASI DAERAH
	5.01.03.2.01.0003	Pelaksanaan Monitoring dan Evaluasi Penyusunan Dokumen Perencanaan Pembangunan Perangkat Daerah Bidang Pemerintahan																		
			Jumlah Laporan Monitoring dan Evaluasi Penyusunan Dokumen Perencanaan Pembangunan Perangkat Daerah Bidang Pemerintahan				1 Laporan	1 Laporan	5.000.000,00	4.000.000,00	0,00	-5.000.000,00	-	PENDAPATAN BAGI HASIL PAJAK ROKOK	-	-			5.000.000,00	BADAN PERENCANAAN PEMBANGUNAN RISET DAN INOVASI DAERAH
	5.01.03.2.01.0005	Koordinasi Penyusunan Dokumen Perencanaan Pembangunan Daerah Bidang Pembangunan Manusia (RPJPD, RPJMD dan RKPD)																		
			Jumlah Dokumen Perencanaan Pembangunan Daerah Bidang Pembangunan Manusia yang Dikoordinir Penyusunannya (RPJPD. RPJMD dan RKPD)				4 Dokumen	4 Dokumen	737.287.600,00	1.001.216.800,00	1.000.803.600,00	263.516.000,00	Kota Bogor, Bogor Tengah, Pabaton	PENDAPATAN ASLI DAERAH (PAD) PENDAPATAN BAGI HASIL PAJAK ROKOK	-	-			5.000.000,00	BADAN PERENCANAAN PEMBANGUNAN RISET DAN INOVASI DAERAH
	5.01.03.2.01.0006	Asistensi Penyusunan Dokumen Perencanaan Pembangunan Perangkat Daerah Bidang Pembangunan Manusia																		
			Jumlah Laporan Hasil Asistensi Penyusunan Dokumen Perencanaan Pembangunan Perangkat Daerah Bidang Pembangunan Manusia				2 Laporan	2 Laporan	5.000.000,00	4.000.000,00	0,00	-5.000.000,00	Kota Bogor, Bogor Tengah, Pabaton	PENDAPATAN BAGI HASIL PAJAK ROKOK	-	-			5.000.000,00	BADAN PERENCANAAN PEMBANGUNAN RISET DAN INOVASI DAERAH

NO	KODE	URUSAN / BIDANG URUSAN / PROGRAM / KEGIATAN / SUB KEGIATAN	INDIKATOR PROGRAM / KEGIATAN / SUB KEGIATAN	TARGET AKHIR PERIODE RENSTRA OPD	REALISASI CAPAIAN RENJA OPD TAHUN 2023	PRAKIRAAN CAPAIAN TARGET RENJA OPD TAHUN 2024	CAPAIAN KINERJA DAN KERANGKA PENDANAAN										KELOMPOK SASARAN	PRAKIRAAN MAJU RENCANA TAHUN 2026		PERANGKAT DAERAH PENANGGUNG JAWAB
							TARGET 2025		PAGU INDIKATIF (Rp)			Bertambah/Berkurang (10-12)	LOKASI	SUMBER DANA	PRIORITAS			TARGET	PAGU INDIKATIF (Rp)	
							SEBELUM	SESUDAH	RKPD 2025	APBD 2025	RKPD PERUBAHAN 2025				NASIONAL	DAERAH				
1	2	3	4	5	6	7	8	9	10	11	12	13	14	15	16	17	18	19	20	21
	5.01.03.2.01.0007	Pelaksanaan Monitoring dan Evaluasi Penyusunan Dokumen Perencanaan Pembangunan Perangkat Daerah Bidang Pembangunan Manusia																		
			Jumlah Laporan Hasil Pelaksanaan Monitoring dan Evaluasi Penyusunan Dokumen Perencanaan Pembangunan Perangkat Daerah Bidang Pembangunan Manusia				1 Laporan	1 Laporan	5.000.000,00	4.000.000,00	0,00	-5.000.000,00	Kota Bogor, Bogor Tengah, Pabaton	PENDAPATAN BAGI HASIL PAJAK ROKOK	-	-			5.000.000,00	BADAN PERENCANAAN PEMBANGUNAN RISET DAN INOVASI DAERAH
	5.01.03.2.02	Koordinasi Perencanaan Bidang Perekonomian dan SDA (Sumber Daya Alam)	*Jumlah Indikator Program Perencanaan Pembangunan Daerah lingkup urusan Perekonomian dan SDA (Sumber Daya Alam) yang mencapai target*				100 % 42 Indikator	42 Indikator	237.999.500,00	184.383.900,00	137.743.700,00	-100.255.800,00			-	-	Perangkat Daerah Kota Bogor		190.000.000,00	BADAN PERENCANAAN PEMBANGUNAN RISET DAN INOVASI DAERAH
	5.01.03.2.02.0001	Koordinasi Penyusunan Dokumen Perencanaan Pembangunan Daerah Bidang Perekonomian (RPJPD, RPJMD dan RKPD)																		
			Jumlah Dokumen Perencanaan Pembangunan Daerah Bidang Perekonomian yang Dikoordinir Penyusunannya (RPJPD. RPJMD dan RKPD)				1 Dokumen	1 Dokumen	124.999.800,00	75.284.200,00	39.434.000,00	-85.565.800,00	Kota Bogor, Bogor Tengah, Pabaton	PENDAPATAN BAGI HASIL PAJAK ROKOK	-	-			175.000.000,00	BADAN PERENCANAAN PEMBANGUNAN RISET DAN INOVASI DAERAH
	5.01.03.2.02.0002	Asistensi Penyusunan Dokumen Perencanaan Pembangunan Perangkat Daerah Bidang Perekonomian																		
			Jumlah Laporan Hasil Asistensi Penyusunan Dokumen Perencanaan Pembangunan Perangkat Daerah Bidang Perekonomian				2 Laporan	2 Laporan	5.000.000,00	4.050.000,00	2.700.000,00	-2.300.000,00	Kota Bogor, Bogor Tengah, Pabaton	PENDAPATAN BAGI HASIL PAJAK ROKOK	-	-			5.000.000,00	BADAN PERENCANAAN PEMBANGUNAN RISET DAN INOVASI DAERAH
	5.01.03.2.02.0003	Pelaksanaan Monitoring dan Evaluasi Penyusunan Dokumen Perencanaan Pembangunan Perangkat Daerah Bidang Perekonomian																		
			Jumlah Laporan Hasil Pelaksanaan Monitoring dan Evaluasi Penyusunan Dokumen Perencanaan Pembangunan Perangkat Daerah Bidang Perekonomian				-	9 0	5.000.000,00	4.050.000,00	2.700.000,00	-2.300.000,00	Kota Bogor, Bogor Tengah, Pabaton	PENDAPATAN BAGI HASIL PAJAK ROKOK	-	-			5.000.000,00	BADAN PERENCANAAN PEMBANGUNAN RISET DAN INOVASI DAERAH
	5.01.03.2.02.0007	Pelaksanaan Monitoring dan Evaluasi Penyusunan Dokumen Perencanaan Pembangunan Perangkat Daerah Bidang SDA																		
			Jumlah Laporan Hasil Pelaksanaan Monitoring dan Evaluasi Penyusunan Dokumen Perencanaan Pembangunan Perangkat Daerah Bidang SDA				1 Laporan	1 Laporan	102.999.700,00	100.999.700,00	92.909.700,00	-10.090.000,00	Kota Bogor, Bogor Tengah, Pabaton	PENDAPATAN BAGI HASIL PAJAK ROKOK	-	-			5.000.000,00	BADAN PERENCANAAN PEMBANGUNAN RISET DAN INOVASI DAERAH
	5.01.03.2.03	Koordinasi Perencanaan Bidang Infrastruktur dan Kewilayahan	*Jumlah Indikator Program Perencanaan Pembangunan Daerah lingkup urusan Infrastruktur dan Kewilayahan yang mencapai target* *Persentase Perangkat Daerah lingkup urusan Infrastruktur dan Kewilayahan yang mendapatkan nilai SAKIP Aspek Pengukuran Kinerja minimal 24 point.*				100 % 42 Indikator	100 Persen 42 Indikator	1.311.999.800,00	1.166.119.800,00	716.449.900,00	-595.549.900,00			-	-	Bapperida Kota Bogor		495.000.000,00	BADAN PERENCANAAN PEMBANGUNAN RISET DAN INOVASI DAERAH
	5.01.03.2.03.0001	Koordinasi Penyusunan Dokumen Perencanaan Pembangunan Daerah Bidang Infrastruktur (RPJPD, RPJMD dan RKPD)																		
			Jumlah Dokumen Perencanaan Pembangunan Daerah Bidang Infrastruktur yang Dikoordinir Penyusunannya (RPJPD. RPJMD dan RKPD)				1 Dokumen	1 Dokumen	424.999.900,00	397.519.900,00	1.800.000,00	-423.199.900,00	Kota Bogor, Bogor Tengah, Pabaton	PENDAPATAN BAGI HASIL PAJAK ROKOK	-	-			400.000.000,00	BADAN PERENCANAAN PEMBANGUNAN RISET DAN INOVASI DAERAH
	5.01.03.2.03.0002	Asistensi Penyusunan Dokumen Perencanaan Pembangunan Perangkat Daerah Bidang Infrastruktur																		
			Jumlah Laporan Hasil Asistensi Penyusunan Dokumen Perencanaan Pembangunan Perangkat Daerah Bidang Infrastruktur				2 Laporan	2 Laporan	5.000.000,00	4.050.000,00	2.700.000,00	-2.300.000,00	Kota Bogor, Bogor Tengah, Pabaton	PENDAPATAN BAGI HASIL PAJAK ROKOK	-	-			5.000.000,00	BADAN PERENCANAAN PEMBANGUNAN RISET DAN INOVASI DAERAH
	5.01.03.2.03.0003	Pelaksanaan Monitoring dan Evaluasi Penyusunan Dokumen Perencanaan Pembangunan Perangkat Daerah Bidang Infrastruktur																		
			Jumlah Laporan Hasil Pelaksanaan Monitoring dan Evaluasi Penyusunan Dokumen Perencanaan Pembangunan Perangkat Daerah Bidang Infrastruktur				2 Laporan	2 Laporan	5.000.000,00	4.050.000,00	2.700.000,00	-2.300.000,00	Kota Bogor, Bogor Tengah, Pabaton	PENDAPATAN BAGI HASIL PAJAK ROKOK	-	-			5.000.000,00	BADAN PERENCANAAN PEMBANGUNAN RISET DAN INOVASI DAERAH
	5.01.03.2.03.0005	Koordinasi Penyusunan Dokumen Perencanaan Pembangunan Daerah Bidang Kewilayahan (RPJPD, RPJMD dan RKPD)																		
			Jumlah Dokumen Perencanaan Pembangunan Daerah Bidang Kewilayahan yang Dikoordinir Penyusunannya (RPJPD. RPJMD dan RKPD)				2 Dokumen	2 Dokumen	799.999.900,00	713.539.900,00	671.975.900,00	-128.024.000,00	Kota Bogor, Bogor Tengah, Pabaton	PENDAPATAN BAGI HASIL PAJAK ROKOK	-	-			0,00	BADAN PERENCANAAN PEMBANGUNAN RISET DAN INOVASI DAERAH
	5.01.03.2.03.0008	Koordinasi Pelaksanaan Sinergitas dan Harmonisasi Perencanaan Pembangunan Daerah Bidang Kewilayahan																		
			Jumlah Laporan Hasil Sinkronisasi Renstra/Renja dengan RKPD/RPJMD pada Bidang Kewilayahan				1 Laporan	1 Laporan	77.000.000,00	46.960.000,00	37.274.000,00	-39.726.000,00	Kota Bogor, Bogor Tengah, Pabaton	PENDAPATAN BAGI HASIL PAJAK ROKOK	-	-			85.000.000,00	BADAN PERENCANAAN PEMBANGUNAN RISET DAN INOVASI DAERAH
	5.05	**PENELITIAN DAN PENGEMBANGAN**							**1.725.000.000,00**	**1.436.435.600,00**	**1.110.621.100,00**	**-614.378.900,00**							**1.300.000.000,00**	
1.	**5.05.02**	**PROGRAM PENELITIAN DAN PENGEMBANGAN DAERAH**	**Persentase Rekomendasi Hasil Litbang yang ditindaklanjuti menjadi kebijakan** **Persentase rencana kebijakan baru yang mendapatkan rekomendasi** **Persentase rekomendasi hasil evaluasi kebijakan yang di tindak lanjuti oleh perangkat daerah** **Persentase Perangkat Daerah yang menciptakan inovasi baru pada tahun n**				**100** **10** **30** **36.11 Persentase** **Persentase** **Persentase** **Persentase**	**100** **10** **30** **36,11 Persentase** **Persentase** **Persentase** **Persentase**	**1.725.000.000,00**	**1.436.435.600,00**	**1.110.621.100,00**	**-425.000.000,00**							**1.300.000.000,00**	
	5.05.02.2.01	Penelitian dan Pengembangan Bidang Penyelenggaraan Pemerintahan dan Pengkajian Peraturan	*Persentase rekomendasi hasil penelitian dan pengembangan Bidang Penyelenggaraan Pemerintahan dan Pengkajian Peraturan yang di tindak lanjuti menjadi kebijakan*				90 %	90 Persen	775.000.000,00	605.273.600,00	382.097.100,00	-392.902.900,00			-	-	Perangkat Daerah Kota Bogor		400.000.000,00	BADAN PERENCANAAN PEMBANGUNAN RISET DAN INOVASI DAERAH

NO	KODE	URUSAN / BIDANG URUSAN / PROGRAM / KEGIATAN / SUB KEGIATAN	INDIKATOR PROGRAM / KEGIATAN / SUB KEGIATAN	TARGET AKHIR PERIODE RENSTRA OPD	REALISASI CAPAIAN RENJA OPD TAHUN 2023	PRAKIRAAN CAPAIAN TARGET RENJA OPD TAHUN 2024	CAPAIAN KINERJA DAN KERANGKA PENDANAAN										KELOMPOK SASARAN	PRAKIRAAN MAJU RENCANA TAHUN 2026		PERANGKAT DAERAH PENANGGUNG JAWAB
							TARGET 2025		PAGU INDIKATIF (Rp)			Bertambah/Berkurang (10-12)	LOKASI	SUMBER DANA	PRIORITAS			TARGET	PAGU INDIKATIF (Rp)	
							SEBELUM	SESUDAH	RKPD 2025	APBD 2025	RKPD PERUBAHAN 2025				NASIONAL	DAERAH				
1	2	3	4	5	6	7	8	9	10	11	12	13	14	15	16	17	18	19	20	21
	5.05.02.2.01.0001	Fasilitasi, Pelaksanaan dan Evaluasi Penelitian dan Pengembangan Bidang Penyelenggaraan Otonomi Daerah																		
			Jumlah Laporan Hasil Pelaksanaan Fasilitasi, Pelaksanaan dan Evaluasi Penelitian dan Pengembangan Bidang Penyelenggaraan Otonomi Daerah				1 Laporan	1 Laporan	200.000.000,00	180.875.600,00	60.285.800,00	-139.714.200,00	Kota Bogor, Bogor Tengah, Pabaton	PENDAPATAN BAGI HASIL PAJAK ROKOK	-	-			0,00	BADAN PERENCANAAN PEMBANGUNAN RISET DAN INOVASI DAERAH
	5.05.02.2.01.0005	Fasilitasi, Pelaksanaan dan Evaluasi Penelitian dan Pengembangan Bidang Keuangan dan Aset Daerah, Reformasi Birokrasi																		
			Jumlah Laporan Hasil Pelaksanaan Fasilitasi, Pelaksanaan dan Evaluasi Penelitian dan Pengembangan Bidang Keuangan dan Aset Daerah, Reformasi Birokrasi				1 Laporan	1 Laporan	300.000.000,00	241.679.400,00	205.891.600,00	-94.108.400,00	Kota Bogor, Bogor Tengah, Pabaton	PENDAPATAN BAGI HASIL PAJAK ROKOK	-	-			0,00	BADAN PERENCANAAN PEMBANGUNAN RISET DAN INOVASI DAERAH
	5.05.02.2.01.0012	Pengelolaan Data Kelitbangan dan Peraturan																		
			Jumlah Data Kelitbangan dan Peraturan yang Terkelola dengan Baik				5 Laporan	5 Laporan	200.000.000,00	122.427.000,00	72.973.900,00	-127.026.100,00	Kota Bogor, Bogor Tengah, Pabaton	PENDAPATAN BAGI HASIL PAJAK ROKOK	-	-			300.000.000,00	BADAN PERENCANAAN PEMBANGUNAN RISET DAN INOVASI DAERAH
	5.05.02.2.01.0014	Fasilitasi dan Evaluasi Pelaksanaan Kegiatan Data dan Pengkajian Peraturan																		
			Jumlah Laporan Hasil Pelaksanaan Fasilitasi dan Evaluasi Pelaksanaan Kegiatan Data dan Pengkajian Peraturan				1 Laporan	1 Laporan	75.000.000,00	60.291.600,00	42.945.800,00	-32.054.200,00	Kota Bogor, Bogor Tengah, Pabaton	PENDAPATAN BAGI HASIL PAJAK ROKOK	-	-			100.000.000,00	BADAN PERENCANAAN PEMBANGUNAN RISET DAN INOVASI DAERAH
	5.05.02.2.03	Penelitian dan Pengembangan Bidang Ekonomi dan Pembangunan	*Persentase rekomendasi hasil penelitian dan pengembangan Bidang Sosial dan Kependudukan yang di tindak lanjuti menjadi kebijakan*				90 %	90 Persen	400.000.000,00	291.574.000,00	255.550.700,00	-144.449.300,00			-	-	Perangkat Daerah Kota Bogor		0,00	BADAN PERENCANAAN PEMBANGUNAN RISET DAN INOVASI DAERAH
	5.05.02.2.03.0001	Penelitian dan Pengembangan Koperasi, Usaha Kecil dan Menengah																		
			Jumlah Dokumen Hasil Penelitian dan Pengembangan Koperasi, Usaha Kecil dan Menengah				1 Dokumen	1 Dokumen	400.000.000,00	291.574.000,00	255.550.700,00	-144.449.300,00	Kota Bogor, Bogor Tengah, Pabaton	PENDAPATAN BAGI HASIL PAJAK ROKOK	-	-			0,00	BADAN PERENCANAAN PEMBANGUNAN RISET DAN INOVASI DAERAH
	5.05.02.2.04	Pengembangan Inovasi dan Teknologi	*Jumlah perangkat daerah yang menciptakan inovasi baru pada tahun ke n Persentase inovasi yang di fasilitasi HAKI*				10 Perangkat Daerah 20 %	10 Perangkat Daerah 20 Persen	550.000.000,00	539.588.000,00	472.973.300,00	-77.026.700,00			-	-	Perangkat Daerah Kota Bogor		900.000.000,00	BADAN PERENCANAAN PEMBANGUNAN RISET DAN INOVASI DAERAH
	5.05.02.2.04.0003	Diseminasi Jenis, Prosedur dan Metode Penyelenggaraan Pemerintahan Daerah yang Bersifat Inovatif																		
			Jumlah Laporan Hasil Pelaksanaan Diseminasi Jenis, Prosedur dan Metode Penyelenggaraan Pemerintahan Daerah yang Bersifat Inovatif				3 Laporan	3 Laporan	500.000.000,00	499.304.000,00	440.866.100,00	-59.133.900,00	Kota Bogor, Bogor Tengah, Pabaton	PENDAPATAN BAGI HASIL PAJAK ROKOK	-	-			800.000.000,00	BADAN PERENCANAAN PEMBANGUNAN RISET DAN INOVASI DAERAH
	5.05.02.2.04.0005	Fasilitasi Hak Kekayaan Intelektual																		
			Jumlah Laporan Pelaksanaan Fasilitasi Hak Kekayaan Intelektual				1 Laporan	1 Laporan	50.000.000,00	40.284.000,00	32.107.200,00	-17.892.800,00	Kota Bogor, Bogor Tengah, Pabaton	PENDAPATAN BAGI HASIL PAJAK ROKOK	-	-			100.000.000,00	BADAN PERENCANAAN PEMBANGUNAN RISET DAN INOVASI DAERAH
		BADAN KEUANGAN DAN ASET DAERAH							**62.877.325.883,00**	**83.022.164.350,00**	**83.608.707.057,00**	**20.731.381.174,00**							**37.099.000.000,00**	
	5	**UNSUR PENUNJANG URUSAN PEMERINTAHAN**							**62.877.325.883,00**	**83.022.164.350,00**	**83.608.707.057,00**	**20.731.381.174,00**							**37.099.000.000,00**	
	5.02	**KEUANGAN**							**62.877.325.883,00**	**83.022.164.350,00**	**83.608.707.057,00**	**20.731.381.174,00**							**37.099.000.000,00**	
1.	**5.02.01**	**PROGRAM PENUNJANG URUSAN PEMERINTAHAN DAERAH KABUPATEN/KOTA**	**Nilai SAKIP Aspek Evaluasi Internal di lingkup BKAD Nilai SAKIP Aspek Perencanaan Kinerja di lingkup BKAD Nilai SAKIP Aspek Pengukuran Kinerja di lingkup BKAD Nilai SKM Aspek Pemenuhan Sarana Prasarana Nilai SKM Aspek Pemenuhan Kualitas SDM Nilai SKM Aspek Pemenuhan Persyaratan, Prosedur, Waktu, Tarif, dan Standar layanan**				**100 12,4 21,7 26,2 27,1 85,97 99,3 % Poin Poin Poin Poin % Poin**	**21,70 26,20 27,10 99,3 99,3 undefined Poin Poin Poin Poin undefined undefined**	**18.631.347.477,00**	**23.398.416.783,00**	**25.259.659.996,00**	**-494.347.477,00**							**18.137.000.000,00**	
	5.02.01.2.01	Perencanaan, Penganggaran, dan Evaluasi Kinerja Perangkat Daerah	*Nilai SAKIP di lingkup Perangkat Daerah Persentase Realisasi Anggaran Kegiatan di Lingkup BKAD Persentase Realisasi Fisik Kegiatan di Lingkup BKAD Persentase Standarisasi Mutu BKAD*				100 % 87,40 Poin 95 %	100 % 87,40 Poin 95 %	232.097.600,00	230.795.900,00	229.494.200,00	-2.603.400,00			-	-	Meningkatnya Akuntanbilitas Kinerja dan Keuangan Perangkat Daerah		250.000.000,00	BADAN KEUANGAN DAN ASET DAERAH
	5.02.01.2.01.0001	Penyusunan Dokumen Perencanaan Perangkat Daerah																		
			Jumlah Dokumen Perencanaan Perangkat Daerah				1 Dokumen	1 Dokumen	232.097.600,00	230.795.900,00	229.494.200,00	-2.603.400,00	Kota Bogor, Tanah Sareal, Tanah Sareal	PENDAPATAN BAGI HASIL	-	-			250.000.000,00	BADAN KEUANGAN DAN ASET DAERAH
	5.02.01.2.02	Administrasi Keuangan Perangkat Daerah	*Persentase kepatuhan laporan barang pengguna Persentase penyampaian laporan keuangan bulanan, semesteran dan tahunan secara tepat waktu Persentase Realisasi Anggaran terhadap DPA*				100 % 95 %	100 % 95 %	12.419.666.521,00	17.147.891.677,00	17.687.817.897,00	5.268.151.376,00			-	-	Meningkatnya Akuntanbilitas Kinerja dan Keuangan Perangkat Daerah		12.600.000.000,00	BADAN KEUANGAN DAN ASET DAERAH
	5.02.01.2.02.0001	Penyediaan Gaji dan Tunjangan ASN																		
			Jumlah Orang yang Menerima Gaji dan Tunjangan ASN				51 Orang/bulan	49 Orang/bulan	12.384.345.521,00	17.075.738.877,00	17.616.401.497,00	5.232.055.976,00	Kota Bogor, Tanah Sareal, Tanah Sareal	PENDAPATAN ASLI DAERAH (PAD) DANA ALOKASI UMUM (DAU)	-	-			12.500.000.000,00	BADAN KEUANGAN DAN ASET DAERAH
	5.02.01.2.02.0007	Koordinasi dan Penyusunan Laporan Keuangan Bulanan/ Triwulanan/ Semesteran SKPD																		

NO	KODE	URUSAN / BIDANG URUSAN / PROGRAM / KEGIATAN / SUB KEGIATAN	INDIKATOR PROGRAM / KEGIATAN / SUB KEGIATAN	TARGET AKHIR PERIODE RENSTRA OPD	REALISASI CAPAIAN RENJA OPD TAHUN 2023	PRAKIRAAN CAPAIAN TARGET RENJA OPD TAHUN 2024	CAPAIAN KINERJA DAN KERANGKA PENDANAAN										KELOMPOK SASARAN	PRAKIRAAN MAJU RENCANA TAHUN 2026		PERANGKAT DAERAH PENANGGUNG JAWAB
							TARGET 2025		PAGU INDIKATIF (Rp)			Bertambah/Berkurang (10-12)	LOKASI	SUMBER DANA	PRIORITAS			TARGET	PAGU INDIKATIF (Rp)	
							SEBELUM	SESUDAH	RKPD 2025	APBD 2025	RKPD PERUBAHAN 2025				NASIONAL	DAERAH				
1	2	3	4	5	6	7	8	9	10	11	12	13	14	15	16	17	18	19	20	21
			Jumlah Laporan Keuangan Bulanan/ Triwulanan/ Semesteran SKPD dan Laporan Koordinasi Penyusunan Laporan Keuangan Bulanan/Triwulanan/Semesteran SKPD				12 Laporan	12 Laporan	35.321.000,00	72.152.800,00	71.416.400,00	36.095.400,00	Kota Bogor, Tanah Sareal, Tanah Sareal	DANA ALOKASI UMUM (DAU)	-	-			100.000.000,00	BADAN KEUANGAN DAN ASET DAERAH
	5.02.01.2.06	Administrasi Umum Perangkat Daerah	*Indeks Kepuasan Masyarakat Persentase pemenuhan Kebutuhan operasional perangkat daerah*				100 % 99,3 Poin	100 % 99,3 Poin	2.634.947.665,00	2.124.818.465,00	2.341.052.381,00	-293.895.284,00			-	-	Meningkatnya Akuntanbilitas Kinerja dan Keuangan Perangkat Daerah		2.917.000.000,00	BADAN KEUANGAN DAN ASET DAERAH
	5.02.01.2.06.0001	Penyediaan Komponen Instalasi Listrik/Penerangan Bangunan Kantor																		
			Jumlah Paket Komponen Instalasi Listrik/Penerangan Bangunan Kantor yang Disediakan				1 Paket	1 Paket	19.490.330,00	19.490.330,00	19.490.330,00	0,00	Kota Bogor, Tanah Sareal, Tanah Sareal	PENDAPATAN BAGI HASIL DANA ALOKASI UMUM (DAU)	-	-			35.000.000,00	BADAN KEUANGAN DAN ASET DAERAH
	5.02.01.2.06.0002	Penyediaan Peralatan dan Perlengkapan Kantor																		
			Jumlah Paket Peralatan dan Perlengkapan Kantor yang Disediakan				1 Paket	1 Paket	723.842.300,00	199.628.100,00	300.243.800,00	-423.598.500,00	Kota Bogor, Tanah Sareal, Tanah Sareal	PENDAPATAN BAGI HASIL	-	-			470.000.000,00	BADAN KEUANGAN DAN ASET DAERAH
	5.02.01.2.06.0003	Penyediaan Peralatan Rumah Tangga																		
			Jumlah Paket Peralatan Rumah Tangga yang Disediakan				1 Paket	1 Paket	255.647.335,00	253.957.335,00	453.136.351,00	197.489.016,00	Kota Bogor, Tanah Sareal, Tanah Sareal	PENDAPATAN BAGI HASIL	-	-			300.000.000,00	BADAN KEUANGAN DAN ASET DAERAH
	5.02.01.2.06.0005	Penyediaan Barang Cetakan dan Penggandaan																		
			Jumlah Paket Barang Cetakan dan Penggandaan yang Disediakan				1 Paket	1 Paket	122.950.000,00	120.842.000,00	131.584.200,00	8.634.200,00	Kota Bogor, Tanah Sareal, Tanah Sareal	PENDAPATAN BAGI HASIL	-	-			100.000.000,00	BADAN KEUANGAN DAN ASET DAERAH
	5.02.01.2.06.0006	Penyediaan Bahan Bacaan dan Peraturan Perundang-undangan																		
			Jumlah Dokumen Bahan Bacaan dan Peraturan Perundang-Undangan yang Disediakan				12 Dokumen	12 Dokumen	13.946.400,00	13.946.400,00	13.946.400,00	0,00	Kota Bogor, Tanah Sareal, Tanah Sareal	PENDAPATAN BAGI HASIL	-	-			12.000.000,00	BADAN KEUANGAN DAN ASET DAERAH
	5.02.01.2.06.0008	Fasilitasi Kunjungan Tamu																		
			Jumlah Laporan Fasilitasi Kunjungan Tamu				12 Laporan	12 Laporan	436.922.300,00	566.572.300,00	472.882.300,00	35.960.000,00	Kota Bogor, Tanah Sareal, Tanah Sareal	PENDAPATAN BAGI HASIL	-	-			500.000.000,00	BADAN KEUANGAN DAN ASET DAERAH
	5.02.01.2.06.0009	Penyelenggaraan Rapat Koordinasi dan Konsultasi SKPD																		
			Jumlah Laporan Penyelenggaraan Rapat Koordinasi dan Konsultasi SKPD				12 Laporan	12 Laporan	1.062.149.000,00	950.382.000,00	949.769.000,00	-112.380.000,00	Kota Bogor, Tanah Sareal, Tanah Sareal	PENDAPATAN BAGI HASIL	-	-			1.500.000.000,00	BADAN KEUANGAN DAN ASET DAERAH
	5.02.01.2.07	Pengadaan Barang Milik Daerah Penunjang Urusan Pemerintah Daerah	*Persentase kepatuhan penggunaan Barang Milik Daerah Persentase Pemenuhan Sarana Prasarana penunjang urusan pemerintahan sesuai RKBMD*				100 %	100 %	1.110.587.500,00	1.082.501.816,00	2.042.642.173,00	932.054.673,00			-	-	Meningkatnya Akuntanbilitas Kinerja dan Keuangan Perangkat Daerah		300.000.000,00	BADAN KEUANGAN DAN ASET DAERAH
	5.02.01.2.07.0005	Pengadaan Mebel																		
			Jumlah Paket Mebel yang Disediakan				2 Unit	2 Unit	319.574.600,00	437.451.116,00	461.602.873,00	142.028.273,00	Kota Bogor, Tanah Sareal, Tanah Sareal	PENDAPATAN BAGI HASIL	-	-			150.000.000,00	BADAN KEUANGAN DAN ASET DAERAH
	5.02.01.2.07.0006	Pengadaan Peralatan dan Mesin Lainnya																		
			Jumlah Unit Peralatan dan Mesin Lainnya yang Disediakan				5 Unit	5 Unit	791.012.900,00	645.050.700,00	1.581.039.300,00	790.026.400,00	Kota Bogor, Tanah Sareal, Tanah Sareal	PENDAPATAN BAGI HASIL	-	-			150.000.000,00	BADAN KEUANGAN DAN ASET DAERAH
	5.02.01.2.08	Penyediaan Jasa Penunjang Urusan Pemerintahan Daerah	*Persentase Pemenuhan penyediaan jasa penunjang urusan pemerintahan daerah*				100 %	100 %	807.462.256,00	882.657.236,00	882.648.236,00	75.185.980,00			-	-	Meningkatnya Akuntanbilitas Kinerja dan Keuangan Perangkat Daerah		820.000.000,00	BADAN KEUANGAN DAN ASET DAERAH
	5.02.01.2.08.0002	Penyediaan Jasa Komunikasi, Sumber Daya Air dan Listrik																		
			Jumlah Laporan Penyediaan Jasa Komunikasi, Sumber Daya Air dan Listrik yang Disediakan				12 Laporan	12 Laporan	187.965.572,00	186.075.572,00	186.075.572,00	-1.890.000,00	Kota Bogor, Tanah Sareal, Tanah Sareal	PENDAPATAN ASLI DAERAH (PAD) PENDAPATAN BAGI HASIL	-	-			170.000.000,00	BADAN KEUANGAN DAN ASET DAERAH
	5.02.01.2.08.0004	Penyediaan Jasa Pelayanan Umum Kantor																		
			Jumlah Laporan Penyediaan Jasa Pelayanan Umum Kantor yang Disediakan				12 Laporan	12 Laporan	619.496.684,00	696.581.664,00	696.572.664,00	77.075.980,00	Kota Bogor, Semua Kecamatan, Semua Kel/Desa	PENDAPATAN BAGI HASIL	-	-			650.000.000,00	BADAN KEUANGAN DAN ASET DAERAH
	5.02.01.2.09	Pemeliharaan Barang Milik Daerah Penunjang Urusan Pemerintahan Daerah	*Persentase BMD lingkup perangkat daerah berkondisi baik Persentase Kepatuhan Penghapusan BMD*				100 %	100 %	1.426.585.935,00	1.929.751.689,00	2.076.005.109,00	649.419.174,00			-	-	Meningkatnya Akuntanbilitas Kinerja dan Keuangan Perangkat Daerah		1.250.000.000,00	BADAN KEUANGAN DAN ASET DAERAH
	5.02.01.2.09.0001	Penyediaan Jasa Pemeliharaan, Biaya Pemeliharaan, dan Pajak Kendaraan Perorangan Dinas atau Kendaraan Dinas Jabatan																		
			Jumlah Kendaraan Perorangan Dinas atau Kendaraan Dinas Jabatan yang Dipelihara dan dibayarkan Pajaknya				7 Unit	7 Unit	637.923.752,00	288.033.752,00	288.651.552,00	-349.272.200,00	Kota Bogor, Tanah Sareal, Tanah Sareal	PENDAPATAN BAGI HASIL	-	-			350.000.000,00	BADAN KEUANGAN DAN ASET DAERAH
	5.02.01.2.09.0006	Pemeliharaan Peralatan dan Mesin Lainnya																		
			Jumlah Peralatan dan Mesin Lainnya yang Dipelihara				35 Unit	35 Unit	314.074.783,00	346.135.937,00	491.771.557,00	177.696.774,00	Kota Bogor, Tanah Sareal, Tanah Sareal	PENDAPATAN BAGI HASIL	-	-			400.000.000,00	BADAN KEUANGAN DAN ASET DAERAH
	5.02.01.2.09.0010	Pemeliharaan/Rehabilitasi Sarana dan Prasarana Gedung Kantor atau Bangunan Lainnya																		
			Jumlah Sarana dan Prasarana Gedung Kantor atau Bangunan Lainnya yang Dipelihara/Direhabilitasi				2 Unit	2 Unit	474.587.400,00	1.295.582.000,00	1.295.582.000,00	820.994.600,00	Kota Bogor, Tanah Sareal, Tanah Sareal	PENDAPATAN BAGI HASIL	-	-			500.000.000,00	BADAN KEUANGAN DAN ASET DAERAH
2.	**5.02.02**	**PROGRAM PENGELOLAAN KEUANGAN DAERAH**	**Persentase kesesuaian program pada dokumen perencanaan dan penganggaran Persentase penyerapan realisasi anggaran dalam APBD**				**100 93 % %**	**100 93 % %**	**33.711.363.006,00**	**50.008.191.167,00**	**48.907.602.661,00**	**-21.751.363.006,00**							**11.960.000.000,00**	

NO	KODE	URUSAN / BIDANG URUSAN / PROGRAM / KEGIATAN / SUB KEGIATAN	INDIKATOR PROGRAM / KEGIATAN / SUB KEGIATAN	TARGET AKHIR PERIODE RENSTRA OPD	REALISASI CAPAIAN RENJA OPD TAHUN 2023	PRAKIRAAN CAPAIAN TARGET RENJA OPD TAHUN 2024	CAPAIAN KINERJA DAN KERANGKA PENDANAAN										KELOMPOK SASARAN	PRAKIRAAN MAJU RENCANA TAHUN 2026		PERANGKAT DAERAH PENANGGUNG JAWAB
							TARGET 2025		PAGU INDIKATIF (Rp)			Bertambah/Berkurang (10-12)	LOKASI	SUMBER DANA	PRIORITAS			TARGET	PAGU INDIKATIF (Rp)	
							SEBELUM	SESUDAH	RKPD 2025	APBD 2025	RKPD PERUBAHAN 2025				NASIONAL	DAERAH				
1	2	3	4	5	6	7	8	9	10	11	12	13	14	15	16	17	18	19	20	21
	5.02.02.2.01	Koordinasi dan Penyusunan Rencana Anggaran Daerah	*Persentase kesesuaian pagu program KUA PPAS dan APBD* *Persentase kesesuaian pagu program RKPD dan KUA PPAS* *Persentase pengalokasian kepatuhan anggaran belanja bidang pendidikan, infrastruktur, belanja pegawai, dan anggaran belanja untuk memenuhi Standar Pelayanan Minimal sesuai dengan keterntuan peraturan perundang-undangan* *Persentase transparansi ringkasan kebijakan umum anggaran, ringkasan dokumen Prioritas dan Plafon Anggaran, ringkasan dokumen RAPBD, perda APBD, Perkada tentang penjabaran APBD, ringkasan dokumen Rancangan Perubahan APBD, perkada perubahan APBD, dan perkada tentang penjabaran perubahan APBD*				100 %	100 %	726.296.600,00	775.375.000,00	686.619.400,00	-39.677.200,00			-	-	Meningkatnya Kualitas Pengelolaan Keuangan Daerah		783.000.000,00	BADAN KEUANGAN DAN ASET DAERAH
	5.02.02.2.01.0001	Koordinasi dan Penyusunan KUA dan PPAS																		
			Jumlah Dokumen KUA dan PPAS yang Disusun				2 Dokumen	2 Dokumen	166.240.500,00	164.440.500,00	162.819.700,00	-3.420.800,00	Kota Bogor, Tanah Sareal, Tanah Sareal	PENDAPATAN BAGI HASIL	-	-			180.000.000,00	BADAN KEUANGAN DAN ASET DAERAH
	5.02.02.2.01.0002	Koordinasi dan Penyusunan Perubahan KUA dan Perubahan PPAS																		
			Jumlah Dokumen Perubahan KUA dan Perubahan PPAS yang Disusun				2 Dokumen	2 Dokumen	7.220.500,00	7.220.500,00	5.599.700,00	-1.620.800,00	Kota Bogor, Tanah Sareal, Tanah Sareal	PENDAPATAN BAGI HASIL	-	-			8.000.000,00	BADAN KEUANGAN DAN ASET DAERAH
	5.02.02.2.01.0003	Koordinasi, Penyusunan dan Verifikasi RKA-SKPD																		
			Jumlah RKA-SKPD yang Diverifikasi				1 Dokumen	1 Dokumen	56.020.000,00	116.488.400,00	116.488.400,00	60.468.400,00	Kota Bogor, Tanah Sareal, Tanah Sareal	PENDAPATAN ASLI DAERAH (PAD) PENDAPATAN BAGI HASIL	-	-			60.000.000,00	BADAN KEUANGAN DAN ASET DAERAH
	5.02.02.2.01.0004	Koordinasi, Penyusunan dan Verifikasi Perubahan RKA-SKPD																		
			Jumlah Perubahan RKA-SKPD yang Diverifikasi				1 Dokumen	1 Dokumen	52.810.000,00	52.810.000,00	52.810.000,00	0,00	Kota Bogor, Tanah Sareal, Tanah Sareal	PENDAPATAN BAGI HASIL	-	-			60.000.000,00	BADAN KEUANGAN DAN ASET DAERAH
	5.02.02.2.01.0007	Koordinasi dan Penyusunan Peraturan Daerah tentang APBD dan Peraturan Kepala Daerah tentang Penjabaran APBD																		
			Jumlah Peraturan Daerah tentang APBD dan Peraturan Kepala Daerah tentang Penjabaran APBD				2 Dokumen	2 Dokumen	168.519.800,00	164.719.800,00	146.891.000,00	-21.628.800,00	Kota Bogor, Tanah Sareal, Tanah Sareal	PENDAPATAN BAGI HASIL PAJAK ROKOK	-	-			175.000.000,00	BADAN KEUANGAN DAN ASET DAERAH
	5.02.02.2.01.0008	Koordinasi dan Penyusunan Peraturan Daerah tentang Perubahan APBD dan Peraturan Kepala Daerah tentang Penjabaran Perubahan APBD																		
			Jumlah Peraturan Daerah tentang Perubahan APBD dan Peraturan Kepala Daerah tentang Penjabaran Perubahan APBD				6 Dokumen	6 Dokumen	184.305.800,00	180.505.800,00	157.814.600,00	-26.491.200,00	Kota Bogor, Tanah Sareal, Tanah Sareal	PENDAPATAN BAGI HASIL PAJAK ROKOK	-	-			200.000.000,00	BADAN KEUANGAN DAN ASET DAERAH
	5.02.02.2.01.0013	Pembinaan Perencanaan Penganggaran Daerah Pemerintah Kabupaten/Kota																		
			Jumlah Orang yang Mengikuti Pembinaan Penganggaran Daerah Pemerintah Kabupaten/Kota				50 Orang	50 Orang	91.180.000,00	89.190.000,00	44.196.000,00	-46.984.000,00	Kota Bogor, Tanah Sareal, Tanah Sareal	PENDAPATAN BAGI HASIL	-	-			100.000.000,00	BADAN KEUANGAN DAN ASET DAERAH
	5.02.02.2.02	Koordinasi dan Pengelolaan Perbendaharaan Daerah	*Persentse skor rata-rata indikator dimensi penyerapan anggaran* *Transparansi SK Wali Kota tentang pejabat pengelola keuangan daerah dan laporan arus kas*				100 % 93 %	100 % 93 %	200.000.000,00	263.944.800,00	210.670.800,00	10.670.800,00			-	-	Meningkatnya Kualitas Pengelolaan Keuangan Daerah		250.000.000,00	BADAN KEUANGAN DAN ASET DAERAH
	5.02.02.2.02.0011	Pembinaan Penatausahaan Keuangan Pemerintah Kabupaten/Kota																		
			Jumlah Orang yang Mengikuti Pembinaan Penatausahaan Keuangan Pemerintah Kabupaten/Kota				45 Orang	45 Orang	200.000.000,00	263.944.800,00	210.670.800,00	10.670.800,00	Kota Bogor, Tanah Sareal, Tanah Sareal	PENDAPATAN BAGI HASIL	-	-			250.000.000,00	BADAN KEUANGAN DAN ASET DAERAH
	5.02.02.2.03	Koordinasi dan Pelaksanaan Akuntansi dan Pelaporan Keuangan Daerah	*Persentase Penandatanganan Laporan Realisasi semester pertama APBD dan prognosis pemerintah daerah oleh kepala daerah paling lambat minggu ketiga bulan Juli* *Persentase penyampaian Laporan Keuangan Pemerintah Daerah secara tepat waktu* *Persentase penyampaian Laporan realisasi semester pertama APBD dan prognosis pemerintah daerah kepada DPRD paling lambat akhir bulan juli* *Persentase Transparansi informasi perkada tentang kebijakan akuntansi, realisasi anggaran seluruh SKPD, realisasi anggaran PPKD, informasi neraca, CaLK, LK BUMD, perda pertanggungjawaban pelaksanaan APBD, dan opini BPK*				100 %	100 %	482.228.000,00	465.398.400,00	372.757.800,00	-109.470.200,00			-	-	Meningkatnya Kualitas Pengelolaan Keuangan Daerah		527.000.000,00	BADAN KEUANGAN DAN ASET DAERAH
	5.02.02.2.03.0003	Koordinasi Penyusunan Laporan Pertanggungjawaban Pelaksanaan APBD Bulanan, Triwulanan dan Semesteran																		
			Jumlah Laporan Pertanggungjawaban Pelaksanaan APBD Bulanan, Triwulanan dan Semesteran				12 Laporan	12 Laporan	210.114.000,00	206.851.200,00	202.500.800,00	-7.613.200,00	Kota Bogor, Tanah Sareal, Tanah Sareal	PENDAPATAN BAGI HASIL	-	-			250.000.000,00	BADAN KEUANGAN DAN ASET DAERAH
	5.02.02.2.03.0004	Konsolidasi Laporan Keuangan SKPD, BLUD dan Laporan Keuangan Pemerintah Daerah																		
			Jumlah Laporan Keuangan SKPD, BLUD dan Laporan Keuangan Pemerintah Daerah yang Terkonsolidasi				7 Laporan	7 Laporan	228.610.000,00	223.744.000,00	148.505.000,00	-80.105.000,00	Kota Bogor, Tanah Sareal, Tanah Sareal	PENDAPATAN BAGI HASIL	-	-			250.000.000,00	BADAN KEUANGAN DAN ASET DAERAH
	5.02.02.2.03.0005	Koordinasi dan Penyusunan Rancangan Peraturan Daerah tentang Pertanggungjawaban Pelaksanaan APBD Kabupaten/Kota dan Rancangan Peraturan Kepala Daerah tentang Penjabaran Pertanggungjawaban Pelaksanaan APBD Kabupaten/Kota																		

NO	KODE	URUSAN / BIDANG URUSAN / PROGRAM / KEGIATAN / SUB KEGIATAN	INDIKATOR PROGRAM / KEGIATAN / SUB KEGIATAN	TARGET AKHIR PERIODE RENSTRA OPD	REALISASI CAPAIAN RENJA OPD TAHUN 2023	PRAKIRAAN CAPAIAN TARGET RENJA OPD TAHUN 2024	CAPAIAN KINERJA DAN KERANGKA PENDANAAN										KELOMPOK SASARAN	PRAKIRAAN MAJU RENCANA TAHUN 2026		PERANGKAT DAERAH PENANGGUNG JAWAB
							TARGET 2025		PAGU INDIKATIF (Rp)			Bertambah/Berkurang (10-12)	LOKASI	SUMBER DANA	PRIORITAS			TARGET	PAGU INDIKATIF (Rp)	
							SEBELUM	SESUDAH	RKPD 2025	APBD 2025	RKPD PERUBAHAN 2025				NASIONAL	DAERAH				
1	2	3	4	5	6	7	8	9	10	11	12	13	14	15	16	17	18	19	20	21
			Jumlah Rancangan Peraturan Daerah tentang Pertanggungjawaban Pelaksanaan APBD Kabupaten/Kota dan Rancangan Peraturan Kepala Daerah tentang Penjabaran Pertanggungjawaban Pelaksanaan APBD Kabupaten/Kota				2 Dokumen	2 Dokumen	43.504.000,00	34.803.200,00	21.752.000,00	-21.752.000,00	Kota Bogor, Tanah Sareal, Tanah Sareal	PENDAPATAN BAGI HASIL	-	-			27.000.000,00	BADAN KEUANGAN DAN ASET DAERAH
	5.02.02.2.04	Penunjang Urusan Kewenangan Pengelolaan Keuangan Daerah	*Persentase realisasi anggaran kegiatan Penunjang Urusan Kewenangan Pengelolaan Keuangan Daerah terhadap APBD* *Persentase terlaksananya monitoring dan evaluasi investasi daerah*				100 % 50 %	100 % 50 %	32.302.838.406,00	48.503.472.967,00	47.637.554.661,00	15.334.716.255,00			-	-	Meningkatnya Kualitas Pengelolaan Keuangan Daerah		10.400.000.000,00	BADAN KEUANGAN DAN ASET DAERAH
	5.02.02.2.04.0002	Analisis Investasi Pemerintah Daerah																		
			Jumlah Laporan Hasil Analisis Investasi Pemerintah Daerah				1 Laporan	1 Laporan	350.400.000,00	350.400.000,00	350.400.000,00	0,00	Kota Bogor, Tanah Sareal, Tanah Sareal	PENDAPATAN BAGI HASIL	-	-			400.000.000,00	BADAN KEUANGAN DAN ASET DAERAH
	5.02.02.2.04.0004	Analisis Perencanaan dan Pelaksanaan Pembayaran Cicilan Pokok dan Bunga Pinjaman Pemerintah Daerah																		
			Jumlah Laporan Hasil Analisis Perencanaan dan Pelaksanaan Pembayaran Cicilan Pokok dan Bunga Pinjaman Pemerintah Daerah				1 Laporan	1 Laporan	286.688.406,00	7.065.099.082,00	7.065.099.082,00	6.778.410.676,00	Kota Bogor, Tanah Sareal, Tanah Sareal	PENDAPATAN BAGI HASIL	-	-			8.000.000.000,00	BADAN KEUANGAN DAN ASET DAERAH
	5.02.02.2.04.0008	Analisis Perencanaan dan Penyaluran Bantuan Keuangan																		
			Jumlah Laporan Hasil Analisis Perencanaan dan Penyaluran Bantuan Keuangan				1 Laporan	1 Laporan	1.665.750.000,00	1.665.750.000,00	1.665.750.000,00	0,00	Kota Bogor, Tanah Sareal, Tanah Sareal	PENDAPATAN BAGI HASIL	-	-			2.000.000.000,00	BADAN KEUANGAN DAN ASET DAERAH
	5.02.02.2.04.0009	Pengelolaan Dana Darurat dan Mendesak																		
			Jumlah Laporan Hasil Pengelolaan Dana Darurat dan Mendesak				1 Laporan	1 Laporan	30.000.000.000,00	39.422.223.885,00	38.556.305.579,00	8.556.305.579,00	Kota Bogor, Tanah Sareal, Tanah Sareal	PENDAPATAN ASLI DAERAH (PAD)	-	-			0,00	BADAN KEUANGAN DAN ASET DAERAH
3.	**5.02.03**	**PROGRAM PENGELOLAAN BARANG MILIK DAERAH**	**Persentase Ketepatwaktuan penyampaian laporan stock opname dan BA rekon** **Persentase Kepatuhan Pensertipikatan Tanah** **Persentase Tingkat Kepatuhan Perizinan Bangunan** **Persentase Kepatuhan Pengamanan Fisik**				**100** **34** **7** **83 %** **%** **%** **%**	**100** **34** **7** **83 %** **%** **%** **%**	**10.534.615.400,00**	**9.615.556.400,00**	**9.441.444.400,00**	**-3.532.615.400,00**							**7.002.000.000,00**	
	5.02.03.2.01	Pengelolaan Barang Milik Daerah	*Persentase Pengamanan Aset melalui Pengasuransian atas bangunan dan kendaraan* *Persentase Pengamanan Aset melalui Pensertipikatan Tanah* *Persentase tersusunnya laporan BMD semester dan tahunan tepat waktu* *Persentase tersusunnya RKBMD tepat waktu*				100 % 34 %	100 % 34 %	10.534.615.400,00	9.615.556.400,00	9.441.444.400,00	-1.093.171.000,00			-	-	Meningkatnya Kualitas Pengelolaan Aset Daerah		7.002.000.000,00	BADAN KEUANGAN DAN ASET DAERAH
	5.02.03.2.01.0001	Penyusunan Standar Harga																		
			Jumlah Standar Harga yang Disusun				7 Dokumen	7 Dokumen	518.157.800,00	518.157.800,00	518.157.800,00	0,00	Kota Bogor, Tanah Sareal, Tanah Sareal	PENDAPATAN BAGI HASIL	-	-			672.000.000,00	BADAN KEUANGAN DAN ASET DAERAH
	5.02.03.2.01.0005	Penatausahaan Barang Milik Daerah																		
			Jumlah Laporan Penatausahaan Barang Milik Daerah				8 Laporan	8 Laporan	477.582.800,00	467.574.400,00	467.574.400,00	-10.008.400,00	Kota Bogor, Tanah Sareal, Tanah Sareal	PENDAPATAN BAGI HASIL	-	-			675.000.000,00	BADAN KEUANGAN DAN ASET DAERAH
	5.02.03.2.01.0007	Pengamanan Barang Milik Daerah																		
			Jumlah Laporan Hasil Pengamanan Barang Milik Daerah				2 Laporan	2 Laporan	8.659.850.800,00	7.757.680.800,00	7.757.680.800,00	-902.170.000,00	Kota Bogor, Tanah Sareal, Tanah Sareal	PENDAPATAN BAGI HASIL	-	-			5.000.000.000,00	BADAN KEUANGAN DAN ASET DAERAH
	5.02.03.2.01.0008	Penilaian Barang Milik Daerah																		
			Jumlah Laporan Hasil Penilaian Barang Milik Daerah dan Hasil Koordinasi Penilaian Barang Milik Daerah				16 Laporan	2 Laporan	218.000.000,00	217.799.400,00	217.799.400,00	-200.600,00	Kota Bogor, Tanah Sareal, Tanah Sareal	PENDAPATAN BAGI HASIL	-	-			270.000.000,00	BADAN KEUANGAN DAN ASET DAERAH
	5.02.03.2.01.0010	Optimalisasi Penggunaan, Pemanfaatan, Pemindahtanganan, Pemusnahan, dan Penghapusan Barang Milik Daerah																		
			Jumlah Dokumen Hasil Optimalisasi Penggunaan, Pemanfaatan, Pemindahtanganan, Pemusnahan, dan Penghapusan Barang Milik Daerah				1 Dokumen	1 Dokumen	327.804.000,00	321.124.000,00	321.124.000,00	-6.680.000,00	Kota Bogor, Tanah Sareal, Tanah Sareal	PENDAPATAN BAGI HASIL	-	-			250.000.000,00	BADAN KEUANGAN DAN ASET DAERAH
	5.02.03.2.01.0013	Pembinaan Pengelolaan Barang Milik Daerah Pemerintah Kabupaten/Kota																		
			Jumlah Orang yang Mengikuti Pembinaan Pengelolaan Barang Milik Daerah Pemerintah Kabupaten/Kota				54 Orang	54 Orang	333.220.000,00	333.220.000,00	159.108.000,00	-174.112.000,00	Kota Bogor, Tanah Sareal, Tanah Sareal	PENDAPATAN BAGI HASIL	-	-			135.000.000,00	BADAN KEUANGAN DAN ASET DAERAH
		BADAN PENDAPATAN DAERAH							**57.433.618.241,00**	**51.573.857.351,00**	**50.948.713.612,00**	**-6.484.904.629,00**							**82.948.824.000,00**	
	5	**UNSUR PENUNJANG URUSAN PEMERINTAHAN**							**57.433.618.241,00**	**51.573.857.351,00**	**50.948.713.612,00**	**-6.484.904.629,00**							**82.948.824.000,00**	
	5.02	**KEUANGAN**							**57.433.618.241,00**	**51.573.857.351,00**	**50.948.713.612,00**	**-6.484.904.629,00**							**82.948.824.000,00**	

NO	KODE	URUSAN / BIDANG URUSAN / PROGRAM / KEGIATAN / SUB KEGIATAN	INDIKATOR PROGRAM / KEGIATAN / SUB KEGIATAN	TARGET AKHIR PERIODE RENSTRA OPD	REALISASI CAPAIAN RENJA OPD TAHUN 2023	PRAKIRAAN CAPAIAN TARGET RENJA OPD TAHUN 2024	CAPAIAN KINERJA DAN KERANGKA PENDANAAN										KELOMPOK SASARAN	PRAKIRAAN MAJU RENCANA TAHUN 2026		PERANGKAT DAERAH PENANGGUNG JAWAB
							TARGET 2025		PAGU INDIKATIF (Rp)			Bertambah/Berkurang (10-12)	LOKASI	SUMBER DANA	PRIORITAS			TARGET	PAGU INDIKATIF (Rp)	
							SEBELUM	SESUDAH	RKPD 2025	APBD 2025	RKPD PERUBAHAN 2025				NASIONAL	DAERAH				
1	2	3	4	5	6	7	8	9	10	11	12	13	14	15	16	17	18	19	20	21
1.	**5.02.01**	**PROGRAM PENUNJANG URUSAN PEMERINTAHAN DAERAH KABUPATEN/KOTA**	**Rata-rata Nilai SKM Aspek Pemenuhan Sarana dan Prasarana Rata-rata Nilai SKM Aspek Pemenuhan Persyaratan, Prosedur, Waktu, Tarif, dan Standar Pelayanan Rata-rata Nilai SKM Aspek Pemenuhan Kualitas SDM Transparansi Pengelolaan Keuangan Daerah Persentase Realisasi Anggaran Terhadap DPA Persentase Realisasi Rencana Tindak Pengendalian Resiko di lingkungan Perangkat Daerah Nilai SAKIP Aspek Pelaporan Kinerja di lingkup Perangkat Daerah Nilai SAKIP Aspek Evaluasi Internal di lingkup Perangkat Daerah Nilai SAKIP Aspek Perencanaan Kinerja di lingkup Perangkat Daerah Nilai SAKIP Aspek Pengukuran Kinerja di lingkup Perangkat Daerah**				**100 10,88 17,8 25,8 25,98 81,11 88.38 88,75 94 95 % Nilai Nilai Nilai Nilai Nilai Nilai Nilai % %**	**81,11 88.38 88,75 94 95 100 10,88 17,8 25,8 25,98 Nilai Nilai Nilai % % % Nilai Nilai Nilai Nilai**	**51.735.298.905,00**	**46.259.962.393,00**	**45.957.560.163,00**	**17.906.677.095,00**						**69.641.976.000,00**	
	5.02.01.2.01	Perencanaan, Penganggaran, dan Evaluasi Kinerja Perangkat Daerah	*Persentase Ketercapaian Target Indikator Sasaran Renja Perangkat Daerah Persentase Penyusunan Dokumen Perencanaan Yang Tepat Waktu*				100 %	100 %	17.747.000,00	14.601.600,00	9.499.700,00	-8.247.300,00			-	-	Bapenda Kota Bogor		83.721.000,00	BADAN PENDAPATAN DAERAH
	5.02.01.2.01.0001	Penyusunan Dokumen Perencanaan Perangkat Daerah																		
			Jumlah Dokumen Perencanaan Perangkat Daerah				1 Dokumen	1 Dokumen	2.211.000,00	1.768.800,00	1.105.500,00	-1.105.500,00	Kota Bogor, Tanah Sareal, Tanah Sareal	PENDAPATAN BAGI HASIL	-	-			8.576.000,00	BADAN PENDAPATAN DAERAH
	5.02.01.2.01.0006	Koordinasi dan Penyusunan Laporan Capaian Kinerja dan Ikhtisar Realisasi Kinerja SKPD																		
			Jumlah Laporan Capaian Kinerja dan Ikhtisar Realisasi Kinerja SKPD dan Laporan Hasil Koordinasi Penyusunan Laporan Capaian Kinerja dan Ikhtisar Realisasi Kinerja SKPD				4 Laporan	4 Laporan	12.989.000,00	10.795.200,00	7.288.700,00	-5.700.300,00	Kota Bogor, Tanah Sareal, Tanah Sareal	PENDAPATAN BAGI HASIL	-	-			70.000.000,00	BADAN PENDAPATAN DAERAH
	5.02.01.2.01.0007	Evaluasi Kinerja Perangkat Daerah																		
			Jumlah Laporan Evaluasi Kinerja Perangkat Daerah				2 Laporan	2 Laporan	2.547.000,00	2.037.600,00	1.105.500,00	-1.441.500,00	Kota Bogor, Tanah Sareal, Tanah Sareal	PENDAPATAN BAGI HASIL	-	-			5.145.000,00	BADAN PENDAPATAN DAERAH
	5.02.01.2.02	Administrasi Keuangan Perangkat Daerah	*Persentase Penyampaian Laporan Keuangan Bulanan, Semesteran dan Tahunan Secara Tepat Waktu Persentase Realisasi Anggaran Terhadap DPA*				100 % 95 %	100 % 95 %	40.851.835.465,00	33.205.342.769,00	33.263.923.662,00	-7.587.911.803,00			-	-	Laporan Keuangan Semesteran dan Tahunan		58.282.915.000,00	BADAN PENDAPATAN DAERAH
	5.02.01.2.02.0001	Penyediaan Gaji dan Tunjangan ASN																		
			Jumlah Orang yang Menerima Gaji dan Tunjangan ASN				86 Orang/bulan	86 Orang/bulan	40.819.333.465,00	33.173.725.169,00	33.232.969.362,00	-7.586.364.103,00	Kota Bogor, Tanah Sareal, Tanah Sareal	PENDAPATAN ASLI DAERAH (PAD) DANA ALOKASI UMUM (DAU)	-	-			58.219.390.000,00	BADAN PENDAPATAN DAERAH
	5.02.01.2.02.0005	Koordinasi dan Penyusunan Laporan Keuangan Akhir Tahun SKPD																		
			Jumlah Laporan Keuangan Akhir Tahun SKPD dan Laporan Hasil Koordinasi Penyusunan Laporan Keuangan Akhir Tahun SKPD				1 Laporan	1 Laporan	2.211.000,00	1.768.800,00	1.768.800,00	-442.200,00	Kota Bogor, Tanah Sareal, Tanah Sareal	PENDAPATAN BAGI HASIL	-	-			4.288.000,00	BADAN PENDAPATAN DAERAH
	5.02.01.2.02.0007	Koordinasi dan Penyusunan Laporan Keuangan Bulanan/ Triwulanan/ Semesteran SKPD																		
			Jumlah Laporan Keuangan Bulanan/ Triwulanan/ Semesteran SKPD dan Laporan Koordinasi Penyusunan Laporan Keuangan Bulanan/Triwulanan/Semesteran SKPD				2 Laporan	2 Laporan	30.291.000,00	29.848.800,00	29.185.500,00	-1.105.500,00	Kota Bogor, Tanah Sareal, Tanah Sareal	PENDAPATAN BAGI HASIL	-	-			59.237.000,00	BADAN PENDAPATAN DAERAH
	5.02.01.2.06	Administrasi Umum Perangkat Daerah	*Persentase Pemenuhan Kebutuhan Operasional Perangkat Daerah*				100 %	100 %	2.252.629.100,00	3.887.488.000,00	4.133.000.164,00	1.880.371.064,00			-	-	ASN Bapenda Kota Bogor		3.525.000.000,00	BADAN PENDAPATAN DAERAH
	5.02.01.2.06.0001	Penyediaan Komponen Instalasi Listrik/Penerangan Bangunan Kantor																		
			Jumlah Paket Komponen Instalasi Listrik/Penerangan Bangunan Kantor yang Disediakan				1 Paket	1 Paket	51.180.300,00	51.180.300,00	51.180.300,00	0,00	Kota Bogor, Tanah Sareal, Tanah Sareal	PENDAPATAN BAGI HASIL	-	-			100.000.000,00	BADAN PENDAPATAN DAERAH
	5.02.01.2.06.0002	Penyediaan Peralatan dan Perlengkapan Kantor																		
			Jumlah Paket Peralatan dan Perlengkapan Kantor yang Disediakan				1 Paket	1 Paket	235.833.900,00	503.461.900,00	401.486.100,00	165.652.200,00	Kota Bogor, Tanah Sareal, Tanah Sareal	OPSEN BEA BALIK NAMA KENDARAAN BERMOTOR (BBNKB) PENDAPATAN BAGI HASIL	-	-			300.000.000,00	BADAN PENDAPATAN DAERAH
	5.02.01.2.06.0003	Penyediaan Peralatan Rumah Tangga																		
			Jumlah Paket Peralatan Rumah Tangga yang Disediakan				1 Paket	1 Paket	89.169.500,00	76.098.000,00	76.098.000,00	-13.071.500,00	Kota Bogor, Tanah Sareal, Tanah Sareal	PENDAPATAN BAGI HASIL	-	-			100.000.000,00	BADAN PENDAPATAN DAERAH
	5.02.01.2.06.0004	Penyediaan Bahan Logistik Kantor																		
			Jumlah Paket Bahan Logistik Kantor yang Disediakan				1 Paket	1 Paket	150.233.600,00	150.228.000,00	150.228.000,00	-5.600,00	Kota Bogor, Tanah Sareal, Tanah Sareal	PENDAPATAN BAGI HASIL	-	-			75.000.000,00	BADAN PENDAPATAN DAERAH
	5.02.01.2.06.0005	Penyediaan Barang Cetakan dan Penggandaan																		
			Jumlah Paket Barang Cetakan dan Penggandaan yang Disediakan				1 Paket	1 Paket	252.521.700,00	1.160.198.900,00	1.314.109.700,00	1.061.588.000,00	Kota Bogor, Tanah Sareal, Tanah Sareal	PENDAPATAN BAGI HASIL	-	-			450.000.000,00	BADAN PENDAPATAN DAERAH
	5.02.01.2.06.0009	Penyelenggaraan Rapat Koordinasi dan Konsultasi SKPD																		

NO	KODE	URUSAN / BIDANG URUSAN / PROGRAM / KEGIATAN / SUB KEGIATAN	INDIKATOR PROGRAM / KEGIATAN / SUB KEGIATAN	TARGET AKHIR PERIODE RENSTRA OPD	REALISASI CAPAIAN RENJA OPD TAHUN 2023	PRAKIRAAN CAPAIAN TARGET RENJA OPD TAHUN 2024	CAPAIAN KINERJA DAN KERANGKA PENDANAAN										KELOMPOK SASARAN	PRAKIRAAN MAJU RENCANA TAHUN 2026		PERANGKAT DAERAH PENANGGUNG JAWAB
							TARGET 2025		PAGU INDIKATIF (Rp)			Bertambah/Berkurang (10-12)	LOKASI	SUMBER DANA	PRIORITAS			TARGET	PAGU INDIKATIF (Rp)	
							SEBELUM	SESUDAH	RKPD 2025	APBD 2025	RKPD PERUBAHAN 2025				NASIONAL	DAERAH				
1	2	3	4	5	6	7	8	9	10	11	12	13	14	15	16	17	18	19	20	21
			Jumlah Laporan Penyelenggaraan Rapat Koordinasi dan Konsultasi SKPD				1 Laporan	1 Laporan	1.473.690.100,00	1.946.320.900,00	2.139.898.064,00	666.207.964,00	Kota Bogor, Tanah Sareal, Tanah Sareal	OPSEN PAJAK KENDARAAN BERMOTOR (PKB) PENDAPATAN BAGI HASIL	-	-			2.500.000.000,00	BADAN PENDAPATAN DAERAH
	5.02.01.2.07	Pengadaan Barang Milik Daerah Penunjang Urusan Pemerintah Daerah	*Persentase Pemenuhan Sarana Prasarana Penunjang Urusan Pemerintahan Sesuai RKBMD*				100 %	100 %	3.870.550.500,00	3.869.929.500,00	3.473.640.340,00	-396.910.160,00			-	-	ASN Bapenda Kota Bogor		498.750.000,00	BADAN PENDAPATAN DAERAH
	5.02.01.2.07.0002	Pengadaan Kendaraan Dinas Operasional atau Lapangan																		
			Jumlah Unit Kendaraan Dinas Operasional atau Lapangan yang Disediakan				24 Unit	3 Unit	1.290.648.900,00	1.290.404.700,00	1.332.017.400,00	41.368.500,00	Kota Bogor, Tanah Sareal, Tanah Sareal	PAJAK KENDARAAN BERMOTOR (PKB) BEA BALIK NAMA KENDARAAN BERMOTOR (BBNKB) PENDAPATAN BAGI HASIL	-	-			0,00	BADAN PENDAPATAN DAERAH
	5.02.01.2.07.0005	Pengadaan Mebel																		
			Jumlah Paket Mebel yang Disediakan				120 Unit	43 Unit	184.623.400,00	184.328.700,00	210.909.340,00	26.285.940,00	Kota Bogor, Tanah Sareal, Tanah Sareal	PENDAPATAN BAGI HASIL	-	-			238.750.000,00	BADAN PENDAPATAN DAERAH
	5.02.01.2.07.0006	Pengadaan Peralatan dan Mesin Lainnya																		
			Jumlah Unit Peralatan dan Mesin Lainnya yang Disediakan				49 Unit	54 Unit	2.395.278.200,00	2.395.196.100,00	1.930.713.600,00	-464.564.600,00	Kota Bogor, Tanah Sareal, Tanah Sareal	PAJAK KENDARAAN BERMOTOR (PKB) OPSEN PAJAK KENDARAAN BERMOTOR (PKB) PENDAPATAN BAGI HASIL	-	-			260.000.000,00	BADAN PENDAPATAN DAERAH
	5.02.01.2.08	Penyediaan Jasa Penunjang Urusan Pemerintahan Daerah	*Persentase Pemenuhan Penyediaan Jasa Penunjang Urusan Pemerintahan Daerah*				100 %	100 %	2.943.772.873,00	3.343.697.533,00	3.343.697.533,00	399.924.660,00			-	-	Bapenda Kota Bogor		4.875.000.000,00	BADAN PENDAPATAN DAERAH
	5.02.01.2.08.0001	Penyediaan Jasa Surat Menyurat																		
			Jumlah Laporan Penyediaan Jasa Surat Menyurat				1 Laporan	1 Laporan	7.438.200,00	407.438.200,00	407.438.200,00	400.000.000,00	Kota Bogor, Tanah Sareal, Tanah Sareal	PENDAPATAN BAGI HASIL	-	-			25.000.000,00	BADAN PENDAPATAN DAERAH
	5.02.01.2.08.0002	Penyediaan Jasa Komunikasi, Sumber Daya Air dan Listrik																		
			Jumlah Laporan Penyediaan Jasa Komunikasi, Sumber Daya Air dan Listrik yang Disediakan				1 Laporan	1 Laporan	1.527.173.249,00	1.527.173.249,00	1.527.173.249,00	0,00	Kota Bogor, Tanah Sareal, Tanah Sareal	OPSEN PAJAK KENDARAAN BERMOTOR (PKB) OPSEN BEA BALIK NAMA KENDARAAN BERMOTOR (BBNKB) DANA ALOKASI UMUM (DAU)	-	-			1.750.000.000,00	BADAN PENDAPATAN DAERAH
	5.02.01.2.08.0004	Penyediaan Jasa Pelayanan Umum Kantor																		
			Jumlah Laporan Penyediaan Jasa Pelayanan Umum Kantor yang Disediakan				1 Laporan	1 Laporan	1.409.161.424,00	1.409.086.084,00	1.409.086.084,00	-75.340,00	Kota Bogor, Tanah Sareal, Tanah Sareal	PENDAPATAN BAGI HASIL DANA ALOKASI UMUM (DAU)	-	-			3.100.000.000,00	BADAN PENDAPATAN DAERAH
	5.02.01.2.09	Pemeliharaan Barang Milik Daerah Penunjang Urusan Pemerintahan Daerah	*Persentase BMD Lingkup Perangkat Daerah Berkondisi Baik*				100 %	100 %	1.798.763.967,00	1.938.902.991,00	1.733.798.764,00	-64.965.203,00			-	-	Inventaris Bapenda Kota Bogor		2.376.590.000,00	BADAN PENDAPATAN DAERAH
	5.02.01.2.09.0002	Penyediaan Jasa Pemeliharaan, Biaya Pemeliharaan, Pajak dan Perizinan Kendaraan Dinas Operasional atau Lapangan																		
			Jumlah Kendaraan Dinas Operasional atau Lapangan yang Dipelihara dan dibayarkan Pajak dan Perizinannya				49 Unit	48 Unit	421.189.951,00	384.029.951,00	475.669.902,00	54.479.951,00	Kota Bogor, Tanah Sareal, Tanah Sareal	OPSEN PAJAK KENDARAAN BERMOTOR (PKB) PENDAPATAN BAGI HASIL	-	-			626.590.000,00	BADAN PENDAPATAN DAERAH
	5.02.01.2.09.0006	Pemeliharaan Peralatan dan Mesin Lainnya																		
			Jumlah Peralatan dan Mesin Lainnya yang Dipelihara				299 Unit	130 Unit	484.008.139,00	582.928.460,00	453.924.282,00	-30.083.857,00	Kota Bogor, Tanah Sareal, Tanah Sareal	PENDAPATAN BAGI HASIL	-	-			700.000.000,00	BADAN PENDAPATAN DAERAH
	5.02.01.2.09.0009	Pemeliharaan/Rehabilitasi Gedung Kantor dan Bangunan Lainnya																		
			Jumlah Gedung Kantor dan Bangunan Lainnya yang Dipelihara/Direhabilitasi				1 Unit	1 Unit	392.312.000,00	392.312.000,00	294.412.000,00	-97.900.000,00	Kota Bogor, Tanah Sareal, Tanah Sareal	PENDAPATAN BAGI HASIL	-	-			1.000.000.000,00	BADAN PENDAPATAN DAERAH
	5.02.01.2.09.0010	Pemeliharaan/Rehabilitasi Sarana dan Prasarana Gedung Kantor atau Bangunan Lainnya																		
			Jumlah Sarana dan Prasarana Gedung Kantor atau Bangunan Lainnya yang Dipelihara/Direhabilitasi				2 Unit	6 Unit	501.253.877,00	579.632.580,00	509.792.580,00	8.538.703,00	Kota Bogor, Tanah Sareal, Tanah Sareal	PENDAPATAN BAGI HASIL	-	-			50.000.000,00	BADAN PENDAPATAN DAERAH
2.	**5.02.04**	**PROGRAM PENGELOLAAN PENDAPATAN DAERAH**	**Target Penerimaan Pajak Daerah Persentase Peningkatan Pajak Daerah**				**1.144.382.200.000,0027,47` Rupiah %**	**1.159.247.898.075 19,05 Rupiah %**	**5.698.319.336,00**	**5.313.894.958,00**	**4.991.153.449,00**	**7.608.528.664,00**							**13.306.848.000,00**	
	5.02.04.2.01	Kegiatan Pengelolaan Pendapatan Daerah	*Persentase Capaian Nilai Pajak Daerah Target Penerimaan Pajak Daerah*				100 % 1.144.382.200.000,00 Rupiah	100 % 1.159.247.898.075 Rupiah	5.698.319.336,00	5.313.894.958,00	4.991.153.449,00	-707.165.887,00			-	-	Wajib Pajak Daerah Kota Bogor		13.306.848.000,00	BADAN PENDAPATAN DAERAH
	5.02.04.2.01.0002	Analisa dan Pengembangan Pajak Daerah, serta Penyusunan Kebijakan Pajak Daerah																		
			Jumlah Dokumen Hasil Analis Pajak Daerah serta Pengembangan Pajak Daerah dan Kebijakan Pajak Daerah				1 Dokumen	1 Dokumen	170.675.300,00	128.725.700,00	113.048.300,00	-57.627.000,00	Kota Bogor, Tanah Sareal, Tanah Sareal	PENDAPATAN BAGI HASIL	-	-			2.428.797.000,00	BADAN PENDAPATAN DAERAH
	5.02.04.2.01.0003	Penyuluhan dan Penyebarluasan Kebijakan Pajak Daerah																		

NO	KODE	URUSAN / BIDANG URUSAN / PROGRAM / KEGIATAN / SUB KEGIATAN	INDIKATOR PROGRAM / KEGIATAN / SUB KEGIATAN	TARGET AKHIR PERIODE RENSTRA OPD	REALISASI CAPAIAN RENJA OPD TAHUN 2023	PRAKIRAAN CAPAIAN TARGET RENJA OPD TAHUN 2024	CAPAIAN KINERJA DAN KERANGKA PENDANAAN										KELOMPOK SASARAN	PRAKIRAAN MAJU RENCANA TAHUN 2026		PERANGKAT DAERAH PENANGGUNG JAWAB
							TARGET 2025		PAGU INDIKATIF (Rp)			Bertambah/Berkurang (10-12)	LOKASI	SUMBER DANA	PRIORITAS			TARGET	PAGU INDIKATIF (Rp)	
							SEBELUM	SESUDAH	RKPD 2025	APBD 2025	RKPD PERUBAHAN 2025				NASIONAL	DAERAH				
1	2	3	4	5	6	7	8	9	10	11	12	13	14	15	16	17	18	19	20	21
			Jumlah Laporan Pelaksanaan Penyuluhan dan Penyebarluasan Kebijakan Pajak Daerah				1 Laporan	1 Laporan	1.475.039.498,00	1.231.888.370,00	817.933.565,00	-657.105.933,00	Kota Bogor, Semua Kecamatan, Semua Kel/Desa	PAJAK KENDARAAN BERMOTOR (PKB) BEA BALIK NAMA KENDARAAN BERMOTOR (BBNKB) OPSEN PAJAK KENDARAAN BERMOTOR (PKB) OPSEN BEA BALIK NAMA KENDARAAN BERMOTOR (BBNKB) PENDAPATAN BAGI HASIL	-	-			2.000.000.000,00	BADAN PENDAPATAN DAERAH
	5.02.04.2.01.0004	Penyediaan Sarana dan Prasarana Pengelolaan Pajak Daerah																		
			Jumlah Sarana dan Prasarana Pengelolaan Pajak Daerah				4 Unit	25 Unit	1.524.662.524,00	1.512.174.124,00	1.598.439.084,00	73.776.560,00	Kota Bogor, Tanah Sareal, Tanah Sareal	OPSEN PAJAK KENDARAAN BERMOTOR (PKB) PENDAPATAN BAGI HASIL DANA ALOKASI UMUM (DAU)	-	-			2.287.100.000,00	BADAN PENDAPATAN DAERAH
	5.02.04.2.01.0005	Pendataan dan Pendaftaran Objek Pajak Daerah																		
			Jumlah Laporan Hasil Pendataan dan Pendaftaran Objek Pajak Daerah, Subjek Pajak dan Wajib Pajak Daerah				1 Laporan	1 Laporan	80.794.000,00	69.666.600,00	51.023.000,00	-29.771.000,00	Kota Bogor, Semua Kecamatan, Semua Kel/Desa Kota Bogor, Tanah Sareal, Tanah Sareal	PENDAPATAN BAGI HASIL	-	-			400.000.000,00	BADAN PENDAPATAN DAERAH
	5.02.04.2.01.0006	Pengolahan, Pemeliharaan, dan Pelaporan Basis Data Pajak Daerah																		
			Jumlah Laporan Hasil Pengolahan, Pemeliharaan, dan Pelaporan Basis Data Pajak Daerah				1 Laporan	1 Laporan	877.037.400,00	856.295.600,00	856.295.600,00	-20.741.800,00	Kota Bogor, Semua Kecamatan, Semua Kel/Desa	PENDAPATAN BAGI HASIL	-	-			3.500.000.000,00	BADAN PENDAPATAN DAERAH
	5.02.04.2.01.0007	Penilaian Pajak Bumi dan Bangunan Perdesaan dan Perkotaan (PBBP2) serta Bea Perolehan Hak atas Tanah dan Bangunan (BPHTB)																		
			Jumlah Objek Pajak yang Disesuaikan NJOP nya				5 Obyek Pajak	10 Obyek Pajak	316.732.100,00	314.235.300,00	314.235.300,00	-2.496.800,00	Kota Bogor, Semua Kecamatan, Semua Kel/Desa	PENDAPATAN BAGI HASIL	-	-			1.000.000.000,00	BADAN PENDAPATAN DAERAH
	5.02.04.2.01.0008	Penetapan Wajib Pajak Daerah																		
			Jumlah Dokumen Ketetapan Pajak Daerah				1 Dokumen	1 Dokumen	107.120.300,00	85.859.100,00	66.568.200,00	-40.552.100,00	Kota Bogor, Semua Kecamatan, Semua Kel/Desa	PENDAPATAN BAGI HASIL	-	-			205.699.000,00	BADAN PENDAPATAN DAERAH
	5.02.04.2.01.0009	Pelayanan dan Konsultasi Pajak Daerah																		
			Jumlah Layanan dan Konsultasi Pajak Daerah				1 Layanan	1 Layanan	77.543.764,00	77.344.964,00	111.694.200,00	34.150.436,00	Kota Bogor, Semua Kecamatan, Semua Kel/Desa Kota Bogor, Tanah Sareal, Tanah Sareal	PENDAPATAN BAGI HASIL DANA ALOKASI UMUM (DAU)	-	-			270.000.000,00	BADAN PENDAPATAN DAERAH
	5.02.04.2.01.0010	Penelitian dan Verifikasi Data Pelaporan Pajak Daerah																		
			Jumlah Data Pelaporan Pajak Daerah yang Telah Dilakukan Penelitian dan Verifikasi				1 Dokumen	1 Dokumen	475.987.900,00	475.987.900,00	475.987.900,00	0,00	Kota Bogor, Semua Kecamatan, Semua Kel/Desa	PENDAPATAN BAGI HASIL	-	-			708.546.000,00	BADAN PENDAPATAN DAERAH
	5.02.04.2.01.0011	Penagihan Pajak Daerah																		
			Jumlah Dokumen Hasil Pelaksanaan Penagihan Pajak Daerah				1 Dokumen	1 Dokumen	529.527.750,00	524.864.900,00	576.028.300,00	46.500.550,00	Kota Bogor, Semua Kecamatan, Semua Kel/Desa	PAJAK KENDARAAN BERMOTOR (PKB) BEA BALIK NAMA KENDARAAN BERMOTOR (BBNKB) OPSEN PAJAK KENDARAAN BERMOTOR (PKB) OPSEN BEA BALIK NAMA KENDARAAN BERMOTOR (BBNKB) PENDAPATAN BAGI HASIL	-	-			300.000.000,00	BADAN PENDAPATAN DAERAH
	5.02.04.2.01.0015	Elektronifikasi Transaksi Pemerintah Daerah																		
			Jumlah Laporan Perkembangan Elektronifikasi Transaksi Pemerintah Daerah				1 Laporan	1 Laporan	63.198.800,00	36.852.400,00	9.900.000,00	-53.298.800,00	Kota Bogor, Tanah Sareal, Tanah Sareal	PENDAPATAN BAGI HASIL	-	-			206.706.000,00	BADAN PENDAPATAN DAERAH
		BADAN KEPEGAWAIAN DAN PENGEMBANGAN SUMBER DAYA MANUSIA							**37.587.255.357,00**	**27.412.853.840,00**	**25.549.916.377,00**	**-12.037.338.980,00**							**38.885.030.282,00**	
	5	**UNSUR PENUNJANG URUSAN PEMERINTAHAN**							**37.587.255.357,00**	**27.412.853.840,00**	**25.549.916.377,00**	**-12.037.338.980,00**							**38.885.030.282,00**	
	5.03	**KEPEGAWAIAN**							**35.206.455.357,00**	**23.282.520.440,00**	**23.091.972.437,00**	**-12.114.482.920,00**							**35.738.230.282,00**	

NO	KODE	URUSAN / BIDANG URUSAN / PROGRAM / KEGIATAN / SUB KEGIATAN	INDIKATOR PROGRAM / KEGIATAN / SUB KEGIATAN	TARGET AKHIR PERIODE RENSTRA OPD	REALISASI CAPAIAN RENJA OPD TAHUN 2023	PRAKIRAAN CAPAIAN TARGET RENJA OPD TAHUN 2024	CAPAIAN KINERJA DAN KERANGKA PENDANAAN										KELOMPOK SASARAN	PRAKIRAAN MAJU RENCANA TAHUN 2026		PERANGKAT DAERAH PENANGGUNG JAWAB
							TARGET 2025		PAGU INDIKATIF (Rp)			Bertambah/Berkurang (10-12)	LOKASI	SUMBER DANA	PRIORITAS			TARGET	PAGU INDIKATIF (Rp)	
							SEBELUM	SESUDAH	RKPD 2025	APBD 2025	RKPD PERUBAHAN 2025				NASIONAL	DAERAH				
1	2	3	4	5	6	7	8	9	10	11	12	13	14	15	16	17	18	19	20	21
1.	**5.03.01**	**PROGRAM PENUNJANG URUSAN PEMERINTAHAN DAERAH KABUPATEN/KOTA**	**Jumlah Inovasi Perangkat Daerah yang ditetapkan menjadi inovasi daerah (tingkat kematangan inovasi>100)** **Persentase Tindak Lanjut Hasil Pemeriksaan BPK/Itda di Lingkup Perangkat Daerah** **Persentase Penyampaian laporan keuangan bulanan, triwulanan, semesteran dan tahunan secara tepat waktu** **Rata-rata nilai SKM spek pemenuhan kualitas SDM** **Nilai Sistem Akuntabilitas Pemerintah (SAKIP) lingkup perangkat daerah** **Trasnparansi pengelolaan keuangan daerah** **Kepatuhan Pengelolaan Anggaran** **Rata-rata nilai SKM aspek pemenuhan persyaratan, prosedur, waktu, tarif dan standar layanan** **Rata-rata nilai SKM aspek penanganan pengaduan** **Rata-rata nilai SKM aspek pemenuhan sarana dan prasarana**				**100** **12** **1** **20,5** **27** **28,5** **94** **95** **A (88)** **%** **Poin** **Inovasi** **Poin** **Poin** **Poin** **%** **%** **Poin**	**1** **100** **100%** **99,75** **88** **94** **95** **97,10** **97,30** **97,5** **Inovasi** **%** **%** **Poin** **Poin** **%** **%** **Poin** **Poin** **Poin**	**32.937.254.642,00**	**21.075.470.475,00**	**21.396.925.372,00**	**176.795.640,00**							**33.114.050.282,00**	
	5.03.01.2.01	Perencanaan, Penganggaran, dan Evaluasi Kinerja Perangkat Daerah	*Tersusunnya Dokumen Perencanaan, Penganggaran dan Evaluasi Kinerja Secara Tepat Waktu dan Sesuai Peraturan*				100 %	100 %	125.000.000,00	113.413.700,00	89.415.000,00	-35.585.000,00			-	-	ASN Kota Bogor		125.000.000,00	BADAN KEPEGAWAIAN DAN PENGEMBANGAN SUMBER DAYA MANUSIA
	5.03.01.2.01.0001	Penyusunan Dokumen Perencanaan Perangkat Daerah																		
			Jumlah Dokumen Perencanaan Perangkat Daerah				2 Dokumen	2 Dokumen	0,00	4.000.000,00	2.905.200,00	2.905.200,00	Kota Bogor, Tanah Sareal, Tanah Sareal	PENDAPATAN ASLI DAERAH (PAD)	-	-			5.000.000,00	BADAN KEPEGAWAIAN DAN PENGEMBANGAN SUMBER DAYA MANUSIA
	5	**NON URUSAN**							**37.587.255.357,00**	**27.412.853.840,00**	**25.549.916.377,00**	**-12.037.338.980,00**							**38.885.030.282,00**	
	5.03	**URUSAN PEMERINTAHAN BIDANG XX**							**35.206.455.357,00**	**23.282.520.440,00**	**23.091.972.437,00**	**-12.114.482.920,00**							**35.738.230.282,00**	
	5.03.01.2.01.0001	Penyusunan Dokumen Perencanaan Perangkat Daerah																		
	5	**UNSUR PENUNJANG URUSAN PEMERINTAHAN**							**37.587.255.357,00**	**27.412.853.840,00**	**25.549.916.377,00**	**-12.037.338.980,00**							**38.885.030.282,00**	
	5.03	**KEPEGAWAIAN**							**35.206.455.357,00**	**23.282.520.440,00**	**23.091.972.437,00**	**-12.114.482.920,00**							**35.738.230.282,00**	
	5.03.01.2.01.0007	Evaluasi Kinerja Perangkat Daerah																		
			Jumlah Laporan Evaluasi Kinerja Perangkat Daerah				6 Laporan	6 Laporan	0,00	109.413.700,00	86.509.800,00	86.509.800,00	Kota Bogor, Tanah Sareal, Tanah Sareal	PENDAPATAN ASLI DAERAH (PAD)	-	-			120.000.000,00	BADAN KEPEGAWAIAN DAN PENGEMBANGAN SUMBER DAYA MANUSIA
	5	**NON URUSAN**							**37.587.255.357,00**	**27.412.853.840,00**	**25.549.916.377,00**	**-12.037.338.980,00**							**38.885.030.282,00**	
	5.03	**URUSAN PEMERINTAHAN BIDANG XX**							**35.206.455.357,00**	**23.282.520.440,00**	**23.091.972.437,00**	**-12.114.482.920,00**							**35.738.230.282,00**	
	5.03.01.2.01.0007	Evaluasi Kinerja Perangkat Daerah																		
	5	**UNSUR PENUNJANG URUSAN PEMERINTAHAN**							**37.587.255.357,00**	**27.412.853.840,00**	**25.549.916.377,00**	**-12.037.338.980,00**							**38.885.030.282,00**	
	5.03	**KEPEGAWAIAN**							**35.206.455.357,00**	**23.282.520.440,00**	**23.091.972.437,00**	**-12.114.482.920,00**							**35.738.230.282,00**	
	5.03.01.2.02	Administrasi Keuangan Perangkat Daerah	*Persentase Penatausahaan Administrasi Keuangan PD Secara Tepat Waktu dan Sesuai Peraturan*				100 %	100 %	28.668.486.235,00	17.578.619.574,00	17.864.207.587,00	-10.804.278.648,00			-	-	ASN Kota Bogor		28.668.486.235,00	BADAN KEPEGAWAIAN DAN PENGEMBANGAN SUMBER DAYA MANUSIA
	5.03.01.2.02.0001	Penyediaan Gaji dan Tunjangan ASN																		
			Jumlah Orang yang Menerima Gaji dan Tunjangan ASN				95 Orang/bulan	95 Orang/bulan	0,00	17.502.299.574,00	17.788.537.587,00	17.788.537.587,00	Kota Bogor, Tanah Sareal, Tanah Sareal	PENDAPATAN ASLI DAERAH (PAD) DANA ALOKASI UMUM (DAU)	-	-			28.600.026.235,00	BADAN KEPEGAWAIAN DAN PENGEMBANGAN SUMBER DAYA MANUSIA
	5	**NON URUSAN**							**37.587.255.357,00**	**27.412.853.840,00**	**25.549.916.377,00**	**-12.037.338.980,00**							**38.885.030.282,00**	
	5.03	**URUSAN PEMERINTAHAN BIDANG XX**							**35.206.455.357,00**	**23.282.520.440,00**	**23.091.972.437,00**	**-12.114.482.920,00**							**35.738.230.282,00**	
	5.03.01.2.02.0001	Penyediaan Gaji dan Tunjangan ASN																		
	5	**UNSUR PENUNJANG URUSAN PEMERINTAHAN**							**37.587.255.357,00**	**27.412.853.840,00**	**25.549.916.377,00**	**-12.037.338.980,00**							**38.885.030.282,00**	
	5.03	**KEPEGAWAIAN**							**35.206.455.357,00**	**23.282.520.440,00**	**23.091.972.437,00**	**-12.114.482.920,00**							**35.738.230.282,00**	
	5.03.01.2.02.0007	Koordinasi dan Penyusunan Laporan Keuangan Bulanan/ Triwulanan/ Semesteran SKPD																		
			Jumlah Laporan Keuangan Bulanan/ Triwulanan/ Semesteran SKPD dan Laporan Koordinasi Penyusunan Laporan Keuangan Bulanan/Triwulanan/Semesteran SKPD				1 Laporan	1 Laporan	0,00	76.320.000,00	75.670.000,00	75.670.000,00	Kota Bogor, Tanah Sareal, Tanah Sareal	PENDAPATAN ASLI DAERAH (PAD)	-	-			68.460.000,00	BADAN KEPEGAWAIAN DAN PENGEMBANGAN SUMBER DAYA MANUSIA
	5	**NON URUSAN**							**37.587.255.357,00**	**27.412.853.840,00**	**25.549.916.377,00**	**-12.037.338.980,00**							**38.885.030.282,00**	
	5.03	**URUSAN PEMERINTAHAN BIDANG XX**							**35.206.455.357,00**	**23.282.520.440,00**	**23.091.972.437,00**	**-12.114.482.920,00**							**35.738.230.282,00**	
	5.03.01.2.02.0007	Koordinasi dan Penyusunan Laporan Keuangan Bulanan/ Triwulanan/ Semesteran SKPD																		
	5	**UNSUR PENUNJANG URUSAN PEMERINTAHAN**							**37.587.255.357,00**	**27.412.853.840,00**	**25.549.916.377,00**	**-12.037.338.980,00**							**38.885.030.282,00**	
	5.03	**KEPEGAWAIAN**							**35.206.455.357,00**	**23.282.520.440,00**	**23.091.972.437,00**	**-12.114.482.920,00**							**35.738.230.282,00**	

NO	KODE	URUSAN / BIDANG URUSAN / PROGRAM / KEGIATAN / SUB KEGIATAN	INDIKATOR PROGRAM / KEGIATAN / SUB KEGIATAN	TARGET AKHIR PERIODE RENSTRA OPD	REALISASI CAPAIAN RENJA OPD TAHUN 2023	PRAKIRAAN CAPAIAN TARGET RENJA OPD TAHUN 2024	CAPAIAN KINERJA DAN KERANGKA PENDANAAN										KELOMPOK SASARAN	PRAKIRAAN MAJU RENCANA TAHUN 2026		PERANGKAT DAERAH PENANGGUNG JAWAB
							TARGET 2025		PAGU INDIKATIF (Rp)			Bertambah/Berkurang (10-12)	LOKASI	SUMBER DANA	PRIORITAS			TARGET	PAGU INDIKATIF (Rp)	
							SEBELUM	SESUDAH	RKPD 2025	APBD 2025	RKPD PERUBAHAN 2025				NASIONAL	DAERAH				
1	2	3	4	5	6	7	8	9	10	11	12	13	14	15	16	17	18	19	20	21
	5.03.01.2.06	Administrasi Umum Perangkat Daerah	*Persentase Pemenuhan Kebutuhan Operasional Kantor*				100 %	100 %	2.086.212.618,00	1.581.174.874,00	827.424.458,00	-1.258.788.160,00			-	-	ASN Kota Bogor		2.211.212.618,00	BADAN KEPEGAWAIAN DAN PENGEMBANGAN SUMBER DAYA MANUSIA
	5.03.01.2.06.0002	Penyediaan Peralatan dan Perlengkapan Kantor																		
			Jumlah Paket Peralatan dan Perlengkapan Kantor yang Disediakan				1 Paket	1 Paket	0,00	367.319.000,00	107.437.200,00	107.437.200,00	Kota Bogor, Tanah Sareal, Tanah Sareal	PENDAPATAN ASLI DAERAH (PAD)	-	-			176.503.360,00	BADAN KEPEGAWAIAN DAN PENGEMBANGAN SUMBER DAYA MANUSIA
	5	**NON URUSAN**							**37.587.255.357,00**	**27.412.853.840,00**	**25.549.916.377,00**	**-12.037.338.980,00**							**38.885.030.282,00**	
	5.03	**URUSAN PEMERINTAHAN BIDANG XX**							**35.206.455.357,00**	**23.282.520.440,00**	**23.091.972.437,00**	**-12.114.482.920,00**							**35.738.230.282,00**	
	5.03.01.2.06.0002	Penyediaan Peralatan dan Perlengkapan Kantor																		
	5	**UNSUR PENUNJANG URUSAN PEMERINTAHAN**							**37.587.255.357,00**	**27.412.853.840,00**	**25.549.916.377,00**	**-12.037.338.980,00**							**38.885.030.282,00**	
	5.03	**KEPEGAWAIAN**							**35.206.455.357,00**	**23.282.520.440,00**	**23.091.972.437,00**	**-12.114.482.920,00**							**35.738.230.282,00**	
	5.03.01.2.06.0004	Penyediaan Bahan Logistik Kantor																		
			Jumlah Paket Bahan Logistik Kantor yang Disediakan				3 Paket	3 Paket	0,00	81.341.100,00	81.338.700,00	81.338.700,00	Kota Bogor, Tanah Sareal, Tanah Sareal	PENDAPATAN ASLI DAERAH (PAD)	-	-			86.723.670,00	BADAN KEPEGAWAIAN DAN PENGEMBANGAN SUMBER DAYA MANUSIA
	5	**NON URUSAN**							**37.587.255.357,00**	**27.412.853.840,00**	**25.549.916.377,00**	**-12.037.338.980,00**							**38.885.030.282,00**	
	5.03	**URUSAN PEMERINTAHAN BIDANG XX**							**35.206.455.357,00**	**23.282.520.440,00**	**23.091.972.437,00**	**-12.114.482.920,00**							**35.738.230.282,00**	
	5.03.01.2.06.0004	Penyediaan Bahan Logistik Kantor																		
	5	**UNSUR PENUNJANG URUSAN PEMERINTAHAN**							**37.587.255.357,00**	**27.412.853.840,00**	**25.549.916.377,00**	**-12.037.338.980,00**							**38.885.030.282,00**	
	5.03	**KEPEGAWAIAN**							**35.206.455.357,00**	**23.282.520.440,00**	**23.091.972.437,00**	**-12.114.482.920,00**							**35.738.230.282,00**	
	5.03.01.2.06.0005	Penyediaan Barang Cetakan dan Penggandaan																		
			Jumlah Paket Barang Cetakan dan Penggandaan yang Disediakan				1 Paket	1 Paket	0,00	73.469.100,00	62.581.100,00	62.581.100,00	Kota Bogor, Tanah Sareal, Tanah Sareal	PENDAPATAN ASLI DAERAH (PAD)	-	-			102.040.950,00	BADAN KEPEGAWAIAN DAN PENGEMBANGAN SUMBER DAYA MANUSIA
	5	**NON URUSAN**							**37.587.255.357,00**	**27.412.853.840,00**	**25.549.916.377,00**	**-12.037.338.980,00**							**38.885.030.282,00**	
	5.03	**URUSAN PEMERINTAHAN BIDANG XX**							**35.206.455.357,00**	**23.282.520.440,00**	**23.091.972.437,00**	**-12.114.482.920,00**							**35.738.230.282,00**	
	5.03.01.2.06.0005	Penyediaan Barang Cetakan dan Penggandaan																		
	5	**UNSUR PENUNJANG URUSAN PEMERINTAHAN**							**37.587.255.357,00**	**27.412.853.840,00**	**25.549.916.377,00**	**-12.037.338.980,00**							**38.885.030.282,00**	
	5.03	**KEPEGAWAIAN**							**35.206.455.357,00**	**23.282.520.440,00**	**23.091.972.437,00**	**-12.114.482.920,00**							**35.738.230.282,00**	
	5.03.01.2.06.0009	Penyelenggaraan Rapat Koordinasi dan Konsultasi SKPD																		
			Jumlah Laporan Penyelenggaraan Rapat Koordinasi dan Konsultasi SKPD				12 Laporan	12 Laporan	0,00	1.059.045.674,00	576.067.458,00	576.067.458,00	Kota Bogor, Tanah Sareal, Tanah Sareal	PENDAPATAN BAGI HASIL	-	-			1.845.944.638,00	BADAN KEPEGAWAIAN DAN PENGEMBANGAN SUMBER DAYA MANUSIA
	5	**NON URUSAN**							**37.587.255.357,00**	**27.412.853.840,00**	**25.549.916.377,00**	**-12.037.338.980,00**							**38.885.030.282,00**	
	5.03	**URUSAN PEMERINTAHAN BIDANG XX**							**35.206.455.357,00**	**23.282.520.440,00**	**23.091.972.437,00**	**-12.114.482.920,00**							**35.738.230.282,00**	
	5.03.01.2.06.0009	Penyelenggaraan Rapat Koordinasi dan Konsultasi SKPD																		
	5	**UNSUR PENUNJANG URUSAN PEMERINTAHAN**							**37.587.255.357,00**	**27.412.853.840,00**	**25.549.916.377,00**	**-12.037.338.980,00**							**38.885.030.282,00**	
	5.03	**KEPEGAWAIAN**							**35.206.455.357,00**	**23.282.520.440,00**	**23.091.972.437,00**	**-12.114.482.920,00**							**35.738.230.282,00**	
	5.03.01.2.07	Pengadaan Barang Milik Daerah Penunjang Urusan Pemerintah Daerah	*Persentase Pemenuhan Sarana dan Prasarana Aparatur*				100 %	100 %	741.325.000,00	498.772.500,00	1.041.877.000,00	300.552.000,00			-	-	ASN Kota Bogor		541.325.000,00	BADAN KEPEGAWAIAN DAN PENGEMBANGAN SUMBER DAYA MANUSIA
	5.03.01.2.07.0005	Pengadaan Mebel																		
			Jumlah Paket Mebel yang Disediakan				1 Unit	1 Unit	0,00	106.545.900,00	65.091.200,00	65.091.200,00	Kota Bogor, Tanah Sareal, Tanah Sareal	PENDAPATAN BAGI HASIL	-	-			116.325.000,00	BADAN KEPEGAWAIAN DAN PENGEMBANGAN SUMBER DAYA MANUSIA
	5	**NON URUSAN**							**37.587.255.357,00**	**27.412.853.840,00**	**25.549.916.377,00**	**-12.037.338.980,00**							**38.885.030.282,00**	
	5.03	**URUSAN PEMERINTAHAN BIDANG XX**							**35.206.455.357,00**	**23.282.520.440,00**	**23.091.972.437,00**	**-12.114.482.920,00**							**35.738.230.282,00**	
	5.03.01.2.07.0005	Pengadaan Mebel																		
	5	**UNSUR PENUNJANG URUSAN PEMERINTAHAN**							**37.587.255.357,00**	**27.412.853.840,00**	**25.549.916.377,00**	**-12.037.338.980,00**							**38.885.030.282,00**	
	5.03	**KEPEGAWAIAN**							**35.206.455.357,00**	**23.282.520.440,00**	**23.091.972.437,00**	**-12.114.482.920,00**							**35.738.230.282,00**	
	5.03.01.2.07.0006	Pengadaan Peralatan dan Mesin Lainnya																		
			Jumlah Unit Peralatan dan Mesin Lainnya yang Disediakan				38 Unit	38 Unit	0,00	392.226.600,00	976.785.800,00	976.785.800,00	Kota Bogor, Tanah Sareal, Tanah Sareal	DANA ALOKASI UMUM (DAU)	-	-			425.000.000,00	BADAN KEPEGAWAIAN DAN PENGEMBANGAN SUMBER DAYA MANUSIA
	5	**NON URUSAN**							**37.587.255.357,00**	**27.412.853.840,00**	**25.549.916.377,00**	**-12.037.338.980,00**							**38.885.030.282,00**	
	5.03	**URUSAN PEMERINTAHAN BIDANG XX**							**35.206.455.357,00**	**23.282.520.440,00**	**23.091.972.437,00**	**-12.114.482.920,00**							**35.738.230.282,00**	
	5.03.01.2.07.0006	Pengadaan Peralatan dan Mesin Lainnya																		
	5.03.01.2.07.0010	Pengadaan Sarana dan Prasarana Gedung Kantor atau Bangunan Lainnya																		

NO	KODE	URUSAN / BIDANG URUSAN / PROGRAM / KEGIATAN / SUB KEGIATAN	INDIKATOR PROGRAM / KEGIATAN / SUB KEGIATAN	TARGET AKHIR PERIODE RENSTRA OPD	REALISASI CAPAIAN RENJA OPD TAHUN 2023	PRAKIRAAN CAPAIAN TARGET RENJA OPD TAHUN 2024	CAPAIAN KINERJA DAN KERANGKA PENDANAAN										KELOMPOK SASARAN	PRAKIRAAN MAJU RENCANA TAHUN 2026		PERANGKAT DAERAH PENANGGUNG JAWAB
							TARGET 2025		PAGU INDIKATIF (Rp)			Bertambah/Berkurang (10-12)	LOKASI	SUMBER DANA	PRIORITAS			TARGET	PAGU INDIKATIF (Rp)	
							SEBELUM	SESUDAH	RKPD 2025	APBD 2025	RKPD PERUBAHAN 2025				NASIONAL	DAERAH				
1	2	3	4	5	6	7	8	9	10	11	12	13	14	15	16	17	18	19	20	21
			Jumlah Unit Sarana dan Prasarana Gedung Kantor atau Bangunan Lainnya yang Disediakan				1 Unit	1 Unit	200.000.000,00	0,00	0,00	-200.000.000,00	Kota Bogor, Tanah Sareal, Tanah Sareal	PENDAPATAN ASLI DAERAH (PAD)	-	-			0,00	BADAN KEPEGAWAIAN DAN PENGEMBANGAN SUMBER DAYA MANUSIA
	5	**UNSUR PENUNJANG URUSAN PEMERINTAHAN**							**37.587.255.357,00**	**27.412.853.840,00**	**25.549.916.377,00**	**-12.037.338.980,00**							**38.885.030.282,00**	
	5.03	**KEPEGAWAIAN**							**35.206.455.357,00**	**23.282.520.440,00**	**23.091.972.437,00**	**-12.114.482.920,00**							**35.738.230.282,00**	
	5.03.01.2.08	Penyediaan Jasa Penunjang Urusan Pemerintahan Daerah	*Persentase Penyediaan Jasa Penunjang Urusan Pemerintahan Daerah*				100 %	100 %	749.471.158,00	764.066.450,00	794.066.450,00	44.595.292,00			-	-	ASN Kota Bogor		749.471.158,00	BADAN KEPEGAWAIAN DAN PENGEMBANGAN SUMBER DAYA MANUSIA
	5.03.01.2.08.0002	Penyediaan Jasa Komunikasi, Sumber Daya Air dan Listrik																		
			Jumlah Laporan Penyediaan Jasa Komunikasi, Sumber Daya Air dan Listrik yang Disediakan				12 Laporan	12 Laporan	0,00	333.331.066,00	363.331.066,00	363.331.066,00	Kota Bogor, Tanah Sareal, Tanah Sareal	DANA ALOKASI UMUM (DAU)	-	-			318.735.774,00	BADAN KEPEGAWAIAN DAN PENGEMBANGAN SUMBER DAYA MANUSIA
	5	**NON URUSAN**							**37.587.255.357,00**	**27.412.853.840,00**	**25.549.916.377,00**	**-12.037.338.980,00**							**38.885.030.282,00**	
	5.03	**URUSAN PEMERINTAHAN BIDANG XX**							**35.206.455.357,00**	**23.282.520.440,00**	**23.091.972.437,00**	**-12.114.482.920,00**							**35.738.230.282,00**	
	5.03.01.2.08.0002	Penyediaan Jasa Komunikasi, Sumber Daya Air dan Listrik																		
	5	**UNSUR PENUNJANG URUSAN PEMERINTAHAN**							**37.587.255.357,00**	**27.412.853.840,00**	**25.549.916.377,00**	**-12.037.338.980,00**							**38.885.030.282,00**	
	5.03	**KEPEGAWAIAN**							**35.206.455.357,00**	**23.282.520.440,00**	**23.091.972.437,00**	**-12.114.482.920,00**							**35.738.230.282,00**	
	5.03.01.2.08.0004	Penyediaan Jasa Pelayanan Umum Kantor																		
			Jumlah Laporan Penyediaan Jasa Pelayanan Umum Kantor yang Disediakan				12 Laporan	12 Laporan	0,00	430.735.384,00	430.735.384,00	430.735.384,00	Kota Bogor, Tanah Sareal, Tanah Sareal	DANA ALOKASI UMUM (DAU)	-	-			430.735.384,00	BADAN KEPEGAWAIAN DAN PENGEMBANGAN SUMBER DAYA MANUSIA
	5	**NON URUSAN**							**37.587.255.357,00**	**27.412.853.840,00**	**25.549.916.377,00**	**-12.037.338.980,00**							**38.885.030.282,00**	
	5.03	**URUSAN PEMERINTAHAN BIDANG XX**							**35.206.455.357,00**	**23.282.520.440,00**	**23.091.972.437,00**	**-12.114.482.920,00**							**35.738.230.282,00**	
	5.03.01.2.08.0004	Penyediaan Jasa Pelayanan Umum Kantor																		
	5	**UNSUR PENUNJANG URUSAN PEMERINTAHAN**							**37.587.255.357,00**	**27.412.853.840,00**	**25.549.916.377,00**	**-12.037.338.980,00**							**38.885.030.282,00**	
	5.03	**KEPEGAWAIAN**							**35.206.455.357,00**	**23.282.520.440,00**	**23.091.972.437,00**	**-12.114.482.920,00**							**35.738.230.282,00**	
	5.03.01.2.09	Pemeliharaan Barang Milik Daerah Penunjang Urusan Pemerintahan Daerah	*Persentase Pemeliharaan Barang Milik Daerah Penunjang Urusan Pemerintahan Daerah*				100 %	100 %	566.759.631,00	539.423.377,00	779.934.877,00	213.175.246,00			-	-	ASN Kota Bogor		818.555.271,00	BADAN KEPEGAWAIAN DAN PENGEMBANGAN SUMBER DAYA MANUSIA
	5.03.01.2.09.0001	Penyediaan Jasa Pemeliharaan, Biaya Pemeliharaan, dan Pajak Kendaraan Perorangan Dinas atau Kendaraan Dinas Jabatan																		
			Jumlah Kendaraan Perorangan Dinas atau Kendaraan Dinas Jabatan yang Dipelihara dan dibayarkan Pajaknya				6 Unit	6 Unit	0,00	173.396.354,00	173.396.354,00	173.396.354,00	Kota Bogor, Tanah Sareal, Tanah Sareal	PENDAPATAN BAGI HASIL	-	-			436.025.271,00	BADAN KEPEGAWAIAN DAN PENGEMBANGAN SUMBER DAYA MANUSIA
	5	**NON URUSAN**							**37.587.255.357,00**	**27.412.853.840,00**	**25.549.916.377,00**	**-12.037.338.980,00**							**38.885.030.282,00**	
	5.03	**URUSAN PEMERINTAHAN BIDANG XX**							**35.206.455.357,00**	**23.282.520.440,00**	**23.091.972.437,00**	**-12.114.482.920,00**							**35.738.230.282,00**	
	5.03.01.2.09.0001	Penyediaan Jasa Pemeliharaan, Biaya Pemeliharaan, dan Pajak Kendaraan Perorangan Dinas atau Kendaraan Dinas Jabatan																		
	5	**UNSUR PENUNJANG URUSAN PEMERINTAHAN**							**37.587.255.357,00**	**27.412.853.840,00**	**25.549.916.377,00**	**-12.037.338.980,00**							**38.885.030.282,00**	
	5.03	**KEPEGAWAIAN**							**35.206.455.357,00**	**23.282.520.440,00**	**23.091.972.437,00**	**-12.114.482.920,00**							**35.738.230.282,00**	
	5.03.01.2.09.0006	Pemeliharaan Peralatan dan Mesin Lainnya																		
			Jumlah Peralatan dan Mesin Lainnya yang Dipelihara				167 Unit	167 Unit	0,00	161.225.423,00	287.014.223,00	287.014.223,00	Kota Bogor, Tanah Sareal, Tanah Sareal	PENDAPATAN BAGI HASIL	-	-			182.530.000,00	BADAN KEPEGAWAIAN DAN PENGEMBANGAN SUMBER DAYA MANUSIA
	5	**NON URUSAN**							**37.587.255.357,00**	**27.412.853.840,00**	**25.549.916.377,00**	**-12.037.338.980,00**							**38.885.030.282,00**	
	5.03	**URUSAN PEMERINTAHAN BIDANG XX**							**35.206.455.357,00**	**23.282.520.440,00**	**23.091.972.437,00**	**-12.114.482.920,00**							**35.738.230.282,00**	
	5.03.01.2.09.0006	Pemeliharaan Peralatan dan Mesin Lainnya																		
	5	**UNSUR PENUNJANG URUSAN PEMERINTAHAN**							**37.587.255.357,00**	**27.412.853.840,00**	**25.549.916.377,00**	**-12.037.338.980,00**							**38.885.030.282,00**	
	5.03	**KEPEGAWAIAN**							**35.206.455.357,00**	**23.282.520.440,00**	**23.091.972.437,00**	**-12.114.482.920,00**							**35.738.230.282,00**	
	5.03.01.2.09.0009	Pemeliharaan/Rehabilitasi Gedung Kantor dan Bangunan Lainnya																		
			Jumlah Gedung Kantor dan Bangunan Lainnya yang Dipelihara/Direhabilitasi				1 Unit	1 Unit	0,00	204.801.600,00	319.524.300,00	319.524.300,00	Kota Bogor, Tanah Sareal, Tanah Sareal	PENDAPATAN BAGI HASIL	-	-			200.000.000,00	BADAN KEPEGAWAIAN DAN PENGEMBANGAN SUMBER DAYA MANUSIA
	5	**NON URUSAN**							**37.587.255.357,00**	**27.412.853.840,00**	**25.549.916.377,00**	**-12.037.338.980,00**							**38.885.030.282,00**	
	5.03	**URUSAN PEMERINTAHAN BIDANG XX**							**35.206.455.357,00**	**23.282.520.440,00**	**23.091.972.437,00**	**-12.114.482.920,00**							**35.738.230.282,00**	
	5.03.01.2.09.0009	Pemeliharaan/Rehabilitasi Gedung Kantor dan Bangunan Lainnya																		
	5	**UNSUR PENUNJANG URUSAN PEMERINTAHAN**							**37.587.255.357,00**	**27.412.853.840,00**	**25.549.916.377,00**	**-12.037.338.980,00**							**38.885.030.282,00**	
	5.03	**KEPEGAWAIAN**							**35.206.455.357,00**	**23.282.520.440,00**	**23.091.972.437,00**	**-12.114.482.920,00**							**35.738.230.282,00**	

NO	KODE	URUSAN / BIDANG URUSAN / PROGRAM / KEGIATAN / SUB KEGIATAN	INDIKATOR PROGRAM / KEGIATAN / SUB KEGIATAN	TARGET AKHIR PERIODE RENSTRA OPD	REALISASI CAPAIAN RENJA OPD TAHUN 2023	PRAKIRAAN CAPAIAN TARGET RENJA OPD TAHUN 2024	CAPAIAN KINERJA DAN KERANGKA PENDANAAN										KELOMPOK SASARAN	PRAKIRAAN MAJU RENCANA TAHUN 2026		PERANGKAT DAERAH PENANGGUNG JAWAB
							TARGET 2025		PAGU INDIKATIF (Rp)			Bertambah/Berkurang (10-12)	LOKASI	SUMBER DANA	PRIORITAS			TARGET	PAGU INDIKATIF (Rp)	
							SEBELUM	SESUDAH	RKPD 2025	APBD 2025	RKPD PERUBAHAN 2025				NASIONAL	DAERAH				
1	2	3	4	5	6	7	8	9	10	11	12	13	14	15	16	17	18	19	20	21
1.	**5.03.02**	**PROGRAM KEPEGAWAIAN DAERAH**	**Indek Sistem Merit Aspek Perencanaan Kebutuhan dan Pengadaan Pegawai, Sistem Informasi serta Perlindungan dan Pelayanan. Indeks Sistem Merit Aspek Promosi Mutasi, Manajemen Kinerja, Disiplin dan Penghargaan Indeks Sistem Merit Aspek Pengembangan Kompetensi Kepegawaian**				**-**	**114 170 56,5 Poin Poin Poin**	**2.269.200.715,00**	**2.207.049.965,00**	**1.695.047.065,00**	**354.979.285,00**							**2.624.180.000,00**	
	5.03.02.2.01	Pengadaan, Pemberhentian dan Informasi Kepegawaian ASN	*Jumlah Formasi ASN yang diterima Persentase CASN yang terseleksi sesuai dengan formasi Persentase Pelayanan Administrasi Kepegawaian tepat waktu*				-	440 Formasi 95 %	1.159.200.715,00	1.150.627.380,00	744.879.880,00	-414.320.835,00			-	-	ASN Kota Bogor		1.164.180.000,00	BADAN KEPEGAWAIAN DAN PENGEMBANGAN SUMBER DAYA MANUSIA
	5.03.02.2.01.0003	Koordinasi dan Fasilitasi Pengadaan PNS dan PPPK																		
			Jumlah Dokumen Kegiatan Koordinasi dan Fasilitasi Pengadaan PNS dan PPPK				2 Dokumen	2 Dokumen	500.000.000,00	498.876.000,00	146.521.000,00	-353.479.000,00	Semua Kota/Kab, Semua Kecamatan, Semua Kel/Desa Kota Bogor, Tanah Sareal, Tanah Sareal	DANA ALOKASI UMUM (DAU)	-	-			500.000.000,00	BADAN KEPEGAWAIAN DAN PENGEMBANGAN SUMBER DAYA MANUSIA
	5.03.02.2.01.0006	Koordinasi Pelaksanaan Administrasi Pemberhentian																		
			Jumlah Dokumen Hasil kegiatan Koordinasi Pelaksanaan Administrasi Pemberhentian				319 Dokumen	319 Dokumen	60.000.000,00	53.740.000,00	29.502.000,00	-30.498.000,00	Semua Kota/Kab, Semua Kecamatan, Semua Kel/Desa Kota Bogor, Tanah Sareal, Tanah Sareal	PENDAPATAN BAGI HASIL	-	-			65.000.000,00	BADAN KEPEGAWAIAN DAN PENGEMBANGAN SUMBER DAYA MANUSIA
	5.03.02.2.01.0008	Fasilitasi Lembaga Profesi ASN																		
			Jumlah Lembaga Profesi ASN yang Difasilitasi				1 Lembaga	1 Lembaga	300.000.000,00	299.716.000,00	199.156.000,00	-100.844.000,00	Kota Bogor, Tanah Sareal, Tanah Sareal	PENDAPATAN BAGI HASIL	-	-			300.000.000,00	BADAN KEPEGAWAIAN DAN PENGEMBANGAN SUMBER DAYA MANUSIA
	5.03.02.2.01.0010	Pengelolaan Sistem Informasi Kepegawaian																		
			Jumlah Dokumen Hasil Pengelolaan Sistem Informasi Kepegawaian				12 Dokumen	12 Dokumen	267.200.715,00	266.863.380,00	339.464.880,00	72.264.165,00	Kota Bogor, Tanah Sareal, Tanah Sareal	PENDAPATAN ASLI DAERAH (PAD)	-	-			267.180.000,00	BADAN KEPEGAWAIAN DAN PENGEMBANGAN SUMBER DAYA MANUSIA
	5.03.02.2.01.0011	Pengelolaan Data Kepegawaian																		
			Jumlah Dokumen Hasil Pengelolaan Data Kepegawaian				12 Dokumen	12 Dokumen	32.000.000,00	31.432.000,00	30.236.000,00	-1.764.000,00	Semua Kota/Kab, Semua Kecamatan, Semua Kel/Desa Kota Bogor, Tanah Sareal, Semua Kel/Desa	PENDAPATAN ASLI DAERAH (PAD)	-	-			32.000.000,00	BADAN KEPEGAWAIAN DAN PENGEMBANGAN SUMBER DAYA MANUSIA
	5.03.02.2.02	Mutasi dan Promosi ASN	*Jumlah Pengisian Jabatan ASN berdasarkan Manajemen Talenta Jumlah PNS yang mendapatkan SK Kenaikan Pangkat tepat waktu Persentase pegawai yang sudah ditempatkan sesuai dengan kualifikasi dan kompetensinya Persentase PNS yang mengikuti Ujian Dinas dan Ujian penyesuaian Ijazah*				35 Jabatan 80 % 850 SK 90 %	35 Jabatan 80 % 850 SK 90 %	250.000.000,00	233.857.785,00	196.245.785,00	-53.754.215,00			-	-	ASN Kota Bogor		350.000.000,00	BADAN KEPEGAWAIAN DAN PENGEMBANGAN SUMBER DAYA MANUSIA
	5.03.02.2.02.0001	Pengelolaan Mutasi ASN																		
			Jumlah Dokumen Hasil Pelaksanaan Mutasi Jabatan Pimpinan Tinggi, Jabatan Administrasi, Jabatan Pelaksana dan Mutasi ASN antar Daerah				4 Dokumen	4 Dokumen	150.000.000,00	134.541.785,00	131.325.785,00	-18.674.215,00	Kota Bogor, Tanah Sareal, Tanah Sareal	PENDAPATAN ASLI DAERAH (PAD)	-	-			200.000.000,00	BADAN KEPEGAWAIAN DAN PENGEMBANGAN SUMBER DAYA MANUSIA
	5.03.02.2.02.0002	Pengelolaan Kenaikan Pangkat ASN																		
			Jumlah Pengelolaan Kenaikan Pangkat ASN				6 Dokumen	6 Dokumen	100.000.000,00	99.316.000,00	64.920.000,00	-35.080.000,00	Kota Bogor, Tanah Sareal, Tanah Sareal	PENDAPATAN ASLI DAERAH (PAD)	-	-			150.000.000,00	BADAN KEPEGAWAIAN DAN PENGEMBANGAN SUMBER DAYA MANUSIA
	5.03.02.2.03	Pengembangan Kompetensi ASN	*Persentase ASN yang mendapat fasilitasi Pendidikan lanjutan yang memenuhi persyaratan Persentase ASN yang sudah mengikuti Assesment*				50 % 90 %	50 % 90 %	650.000.000,00	617.254.800,00	612.761.400,00	-37.238.600,00			-	-	ASN Kota Bogor		900.000.000,00	BADAN KEPEGAWAIAN DAN PENGEMBANGAN SUMBER DAYA MANUSIA
	5.03.02.2.03.0002	Pengelolaan Assessment Center																		
			Jumlah Dokumen Pengelolaan Assessment Center				1 Dokumen	1 Dokumen	350.000.000,00	350.000.000,00	345.782.200,00	-4.217.800,00	Kota Bogor, Tanah Sareal, Tanah Sareal	DANA ALOKASI UMUM (DAU)	-	-			350.000.000,00	BADAN KEPEGAWAIAN DAN PENGEMBANGAN SUMBER DAYA MANUSIA
	5.03.02.2.03.0004	Pengelolaan Pendidikan Lanjutan ASN																		
			Jumlah ASN yang Mendapatkan Pendidikan Lanjutan				65 Orang	65 Orang	300.000.000,00	267.254.800,00	266.979.200,00	-33.020.800,00	Kota Bogor, Tanah Sareal, Tanah Sareal	PENDAPATAN BAGI HASIL	-	-			550.000.000,00	BADAN KEPEGAWAIAN DAN PENGEMBANGAN SUMBER DAYA MANUSIA

NO	KODE	URUSAN / BIDANG URUSAN / PROGRAM / KEGIATAN / SUB KEGIATAN	INDIKATOR PROGRAM / KEGIATAN / SUB KEGIATAN	TARGET AKHIR PERIODE RENSTRA OPD	REALISASI CAPAIAN RENJA OPD TAHUN 2023	PRAKIRAAN CAPAIAN TARGET RENJA OPD TAHUN 2024	CAPAIAN KINERJA DAN KERANGKA PENDANAAN										KELOMPOK SASARAN	PRAKIRAAN MAJU RENCANA TAHUN 2026		PERANGKAT DAERAH PENANGGUNG JAWAB
							TARGET 2025		PAGU INDIKATIF (Rp)			Bertambah/Berkurang (10-12)	LOKASI	SUMBER DANA	PRIORITAS			TARGET	PAGU INDIKATIF (Rp)	
							SEBELUM	SESUDAH	RKPD 2025	APBD 2025	RKPD PERUBAHAN 2025				NASIONAL	DAERAH				
1	2	3	4	5	6	7	8	9	10	11	12	13	14	15	16	17	18	19	20	21
	5.03.02.2.04	Penilaian dan Evaluasi Kinerja Aparatur	*Jumlah ASN yang mendapatkan penghargaan setiap tahun* *Persentase ASN yang berkinerja sesuai ekspektasi* *Persentase ASN yang mendapatkan Hukuman Disiplin* *Persentase wajib lapor LHKPN di LIngkungan Pemerintah Daerah Kota Bogor*				0.05 % 100 % 319 orang 95 %	0.05 % 100 % 319 orang 95 %	210.000.000,00	205.310.000,00	141.160.000,00	-68.840.000,00			-	-	ASN Kota Bogor		210.000.000,00	BADAN KEPEGAWAIAN DAN PENGEMBANGAN SUMBER DAYA MANUSIA
	5.03.02.2.04.0003	Evaluasi Hasil Penilaian dan Evaluasi Kinerja Aparatur																		
			Jumlah Dokumen Hasil Evaluasi Hasil Penilaian dan Evaluasi Kinerja Aparatur				5 Laporan	5 Laporan	80.000.000,00	78.276.000,00	36.100.000,00	-43.900.000,00	Kota Bogor, Tanah Sareal, Tanah Sareal	PENDAPATAN ASLI DAERAH (PAD)	-	-			80.000.000,00	BADAN KEPEGAWAIAN DAN PENGEMBANGAN SUMBER DAYA MANUSIA
	5.03.02.2.04.0004	Pengelolaan Pemberian Penghargaan bagi Pegawai																		
			Jumlah ASN yang Diberikan Penghargaan				400 Orang	400 Orang	50.000.000,00	49.326.000,00	41.520.000,00	-8.480.000,00	Kota Bogor, Tanah Sareal, Tanah Sareal	PENDAPATAN ASLI DAERAH (PAD)	-	-			50.000.000,00	BADAN KEPEGAWAIAN DAN PENGEMBANGAN SUMBER DAYA MANUSIA
	5.03.02.2.04.0007	Pembinaan Disiplin ASN																		
			Jumlah ASN yang Mendapatkan Pembinaan Kedisiplinan				8000 Orang	8000 Orang	80.000.000,00	77.708.000,00	63.540.000,00	-16.460.000,00	Kota Bogor, Tanah Sareal, Tanah Sareal	PENDAPATAN ASLI DAERAH (PAD)	-	-			80.000.000,00	BADAN KEPEGAWAIAN DAN PENGEMBANGAN SUMBER DAYA MANUSIA
	5.04	**PENDIDIKAN DAN PELATIHAN**							**2.380.800.000,00**	**4.130.333.400,00**	**2.457.943.940,00**	**77.143.940,00**							**3.146.800.000,00**	
1.	**5.04.02**	**PROGRAM PENGEMBANGAN SUMBER DAYA MANUSIA**	**Indeks Sistem Merit Aspek Perencanaan Penyelenggaraan dan Evaluasi Diklat**				**43 poin**	**43 poin**	**2.380.800.000,00**	**4.130.333.400,00**	**2.457.943.940,00**	**766.000.000,00**							**3.146.800.000,00**	
	5.04.02.2.01	Pengembangan Kompetensi Teknis	*Persentase ASN yang mendapatkan Pengembangan Kompetensi Manajerial dan Fungsional Per Tahun sesuai dengan tugas dan fungsinya* *Persentase ASN yang mendapatkan Pengembangan Kompetensi teknis Per Tahun sesuai dengan tugas dan fungsinya*				1.30 % 76.60 %	1.30 % 76.60 %	1.230.600.000,00	1.482.138.800,00	958.122.800,00	-272.477.200,00			-	-	ASN Kota Bogor		1.630.600.000,00	BADAN KEPEGAWAIAN DAN PENGEMBANGAN SUMBER DAYA MANUSIA
	5.04.02.2.01.0001	Penyusunan Kebijakan Teknis dan Rencana Pengembangan Kompetensi Teknis Umum, Inti, dan Pilihan bagi Jabatan Administrasi Penyelenggara Urusan Pemerintahan Konkuren, Perangkat Daerah Penunjang, dan Urusan Pemerintahan Umum																		
			Jumlah Kebijakan Teknis dan Rencana Pengembangan Kompetensi Teknis Umum, Inti, dan Pilihan bagi Jabatan Administrasi Penyelenggara Urusan Pemerintahan Konkuren, Perangkat Daerah Penunjang, dan Urusan Pemerintahan Umum yang Disusun				1 Dokumen	1 Dokumen	30.600.000,00	30.600.000,00	20.400.000,00	-10.200.000,00	Kota Bogor, Semua Kecamatan, Semua Kel/Desa	PENDAPATAN BAGI HASIL	-	-			30.600.000,00	BADAN KEPEGAWAIAN DAN PENGEMBANGAN SUMBER DAYA MANUSIA
	5.04.02.2.01.0003	Penyelenggaraan Pengembangan Kompetensi Teknis Umum, Inti, dan Pilihan bagi Jabatan Administrasi Penyelenggara Urusan Pemerintahan Konkuren, Perangkat Daerah Penunjang, dan Urusan Pemerintahan Umum																		
			Jumlah ASN yang Mengikuti Pengembangan Kompetensi				200 Orang	200 Orang	1.200.000.000,00	1.451.538.800,00	937.722.800,00	-262.277.200,00	Kota Bogor, Semua Kecamatan, Semua Kel/Desa	PENDAPATAN ASLI DAERAH (PAD) DANA ALOKASI UMUM (DAU)	-	-			1.600.000.000,00	BADAN KEPEGAWAIAN DAN PENGEMBANGAN SUMBER DAYA MANUSIA
	5.04.02.2.02	Sertifikasi, Kelembagaan, Pengembangan Kompetensi Manajerial dan Fungsional	*Jumlah ASN yang mendapatkan Pengembangan Kompetensi Manajerial dan Fungsional Per Tahun sesuai dengan tugas dan fungsinyaOJumlah ASN Kota Bogor x 100%*				1.30 %	1.30 %	1.150.200.000,00	2.648.194.600,00	1.499.821.140,00	349.621.140,00			-	-	ASN Kota Bogor		1.516.200.000,00	BADAN KEPEGAWAIAN DAN PENGEMBANGAN SUMBER DAYA MANUSIA
	5.04.02.2.02.0001	Penyusunan Kebijakan Teknis dan Rencana Sertifikasi Kompetensi, Pengelolaan Kelembagaan, Tenaga Pengembang Kompetensi, Sumber Belajar, Kerja Sama, Pengembangan Kompetensi Pimpinan Daerah, Jabatan Pimpinan Tinggi, Kepemimpinan dan Prajabatan, serta Jabatan Fungsional																		
			Jumlah Kebijakan Teknis dan Rencana Sertifikasi Kompetensi, Pengelolaan Kelembagaan, Tenaga Pengembang Kompetensi, Sumber Belajar, Kerja Sama, Pengembangan Kompetensi Pimpinan Daerah, Jabatan Pimpinan Tinggi, Kepemimpinan dan Prajabatan,Serta Jabatan Fungsional yang Disusun				1 Dokumen	1 Dokumen	16.200.000,00	16.200.000,00	13.500.000,00	-2.700.000,00	Kota Bogor, Semua Kecamatan, Semua Kel/Desa	PENDAPATAN ASLI DAERAH (PAD)	-	-			16.200.000,00	BADAN KEPEGAWAIAN DAN PENGEMBANGAN SUMBER DAYA MANUSIA
	5.04.02.2.02.0007	Penyelenggaraan Pengembangan Kompetensi bagi Pimpinan Daerah, Jabatan Pimpinan Tinggi, Jabatan Fungsional, Kepemimpinan, dan Prajabatan																		
			Jumlah Laporan Hasil Penyelenggaraan Pengembangan Kompetensi bagi Pimpinan Daerah, Jabatan Pimpinan Tinggi, Jabatan Fungsional, Kepemimpinan, dan Prajabatan				1 Laporan	1 Laporan	1.134.000.000,00	2.631.994.600,00	1.486.321.140,00	352.321.140,00	Kota Bogor, Semua Kecamatan, Semua Kel/Desa	PENDAPATAN BAGI HASIL DANA ALOKASI UMUM (DAU)	-	-			1.500.000.000,00	BADAN KEPEGAWAIAN DAN PENGEMBANGAN SUMBER DAYA MANUSIA
		INSPEKTORAT							**25.957.551.341,00**	**26.602.770.936,00**	**27.804.830.333,00**	**1.847.278.992,00**							**0,00**	
	6	**UNSUR PENGAWASAN URUSAN PEMERINTAHAN**							**25.957.551.341,00**	**26.602.770.936,00**	**27.804.830.333,00**	**1.847.278.992,00**							**0,00**	
	6.01	**INSPEKTORAT DAERAH**							**25.957.551.341,00**	**26.602.770.936,00**	**27.804.830.333,00**	**1.847.278.992,00**							**0,00**	

NO	KODE	URUSAN / BIDANG URUSAN / PROGRAM / KEGIATAN / SUB KEGIATAN	INDIKATOR PROGRAM / KEGIATAN / SUB KEGIATAN	TARGET AKHIR PERIODE RENSTRA OPD	REALISASI CAPAIAN RENJA OPD TAHUN 2023	PRAKIRAAN CAPAIAN TARGET RENJA OPD TAHUN 2024	CAPAIAN KINERJA DAN KERANGKA PENDANAAN										KELOMPOK SASARAN	PRAKIRAAN MAJU RENCANA TAHUN 2026		PERANGKAT DAERAH PENANGGUNG JAWAB
							TARGET 2025		PAGU INDIKATIF (Rp)			Bertambah/Berkurang (10-12)	LOKASI	SUMBER DANA	PRIORITAS			TARGET	PAGU INDIKATIF (Rp)	
							SEBELUM	SESUDAH	RKPD 2025	APBD 2025	RKPD PERUBAHAN 2025				NASIONAL	DAERAH				
1	2	3	4	5	6	7	8	9	10	11	12	13	14	15	16	17	18	19	20	21
1.	**6.01.01**	**PROGRAM PENUNJANG URUSAN PEMERINTAHAN DAERAH KABUPATEN/KOTA**	**Nilai SAKIP Aspek Pelaporan Kinerja di lingkup perangkat daerah Nilai Sakip Aspek Evaluasi Internal di perangkat daerah Nilai SAKIP Aspek Pengukuran Kinerja di lingkup perangkat daerah Nilai SAKIP Aspek Perencanaan Kinerja di lingkup perangkat daerah Persentase Realisasi rencana tindak pengendalian Resiko di Lingkup Perangkat Daerah Rata-Rata Nilai SKM Aspek Pemenuhan Persyaratan, Prosedur, Waktu, Tarif, dan Standar Layanan Persentase Realisasi Anggaran Terhadap DPA**				**100 13,03 21,7 27,78 28,16 88,38 >=95 % Nilai Nilai Nilai Nilai Nilai %**	**13,03 21,7 27,78 28,16 100 88,38 >=95 Nilai Nilai Nilai Nilai % Nilai %**	**24.486.824.741,00**	**25.217.252.636,00**	**26.884.879.033,00**	**-24.486.824.741,00**							**0,00**	
	6.01.01.2.01	Perencanaan, Penganggaran, dan Evaluasi Kinerja Perangkat Daerah	*Persentase Pemenuhan Dokumen Perencanaan, Penganggaran, Evaluasi dan Pelaporan Kinerja Inspektorat Daerah*				100 %	100 %	272.724.600,00	223.830.600,00	197.960.600,00	-74.764.000,00			-	-	Perangkat Daerah		0,00	INSPEKTORAT
	6.01.01.2.01.0001	Penyusunan Dokumen Perencanaan Perangkat Daerah																		
			Jumlah Dokumen Perencanaan Perangkat Daerah				13 Dokumen	13 Dokumen	47.369.000,00	6.055.000,00	6.055.000,00	-41.314.000,00	Kota Bogor, Bogor Timur, Baranangsiang	PENDAPATAN ASLI DAERAH (PAD)	-	-			0,00	INSPEKTORAT
	6.01.01.2.01.0007	Evaluasi Kinerja Perangkat Daerah																		
			Jumlah Laporan Evaluasi Kinerja Perangkat Daerah				5 Laporan	5 Laporan	225.355.600,00	217.775.600,00	191.905.600,00	-33.450.000,00	Kota Bogor, Bogor Timur, Baranangsiang	PENDAPATAN ASLI DAERAH (PAD)	-	-			0,00	INSPEKTORAT
	6.01.01.2.02	Administrasi Keuangan Perangkat Daerah	*Persentase Pelaksanaan Administrasi Keuangan Perangkat Daerah Secara Tepat Waktu dan Sesuai Regulasi*				100 %	100 %	19.880.400.003,00	20.999.135.702,00	22.480.349.949,00	2.599.949.946,00			-	-	-		0,00	INSPEKTORAT
	6.01.01.2.02.0001	Penyediaan Gaji dan Tunjangan ASN																		
			Jumlah Orang yang Menerima Gaji dan Tunjangan ASN				55 Orang/bulan	55 Orang/bulan	19.835.656.003,00	20.954.391.702,00	22.430.445.949,00	2.594.789.946,00	Kota Bogor, Bogor Timur, Baranangsiang	PENDAPATAN ASLI DAERAH (PAD) DANA ALOKASI UMUM (DAU)	-	-			0,00	INSPEKTORAT
	6.01.01.2.02.0007	Koordinasi dan Penyusunan Laporan Keuangan Bulanan/ Triwulanan/ Semesteran SKPD																		
			Jumlah Laporan Keuangan Bulanan/ Triwulanan/ Semesteran SKPD dan Laporan Koordinasi Penyusunan Laporan Keuangan Bulanan/Triwulanan/Semesteran SKPD				2 Laporan	2 Laporan	44.744.000,00	44.744.000,00	49.904.000,00	5.160.000,00	Kota Bogor, Bogor Timur, Baranangsiang	PENDAPATAN ASLI DAERAH (PAD)	-	-			0,00	INSPEKTORAT
	6.01.01.2.05	Administrasi Kepegawaian Perangkat Daerah	*Persentase Pemenuhan Kebutuhan Kepegawaian Perangkat Daerah*				100 %	100 %	884.752.200,00	983.302.900,00	839.702.900,00	-45.049.300,00			-	-	-		0,00	INSPEKTORAT
	6.01.01.2.05.0011	Bimbingan Teknis Implementasi Peraturan Perundang-Undangan																		
			Jumlah Orang yang Mengikuti Bimbingan Teknis Implementasi Peraturan Perundang-Undangan				60 Orang	60 Orang	884.752.200,00	983.302.900,00	839.702.900,00	-45.049.300,00	Kota Bogor, Bogor Timur, Baranangsiang	PENDAPATAN ASLI DAERAH (PAD)	-	-			0,00	INSPEKTORAT
	6.01.01.2.06	Administrasi Umum Perangkat Daerah	*Persentase Pemenuhan Kebutuhan Operasional Perangkat Daerah*				100 %	100 %	1.292.218.400,00	1.059.232.400,00	768.364.400,00	-523.854.000,00			-	-	-		0,00	INSPEKTORAT
	6.01.01.2.06.0002	Penyediaan Peralatan dan Perlengkapan Kantor																		
			Jumlah Paket Peralatan dan Perlengkapan Kantor yang Disediakan				60 Paket	60 Paket	159.277.700,00	123.983.600,00	123.983.600,00	-35.294.100,00	Kota Bogor, Bogor Timur, Baranangsiang	PENDAPATAN ASLI DAERAH (PAD)	-	-			0,00	INSPEKTORAT
	6.01.01.2.06.0004	Penyediaan Bahan Logistik Kantor																		
			Jumlah Paket Bahan Logistik Kantor yang Disediakan				48 Paket	48 Paket	76.322.000,00	69.787.200,00	69.787.200,00	-6.534.800,00	Kota Bogor, Bogor Timur, Baranangsiang	PENDAPATAN ASLI DAERAH (PAD)	-	-			0,00	INSPEKTORAT
	6.01.01.2.06.0005	Penyediaan Barang Cetakan dan Penggandaan																		
			Jumlah Paket Barang Cetakan dan Penggandaan yang Disediakan				632 Paket	632 Paket	44.008.700,00	42.363.600,00	42.435.600,00	-1.573.100,00	Kota Bogor, Bogor Timur, Baranangsiang	PENDAPATAN ASLI DAERAH (PAD)	-	-			0,00	INSPEKTORAT
	6.01.01.2.06.0009	Penyelenggaraan Rapat Koordinasi dan Konsultasi SKPD																		
			Jumlah Laporan Penyelenggaraan Rapat Koordinasi dan Konsultasi SKPD				7 Laporan	7 Laporan	912.544.000,00	823.098.000,00	532.158.000,00	-380.386.000,00	Kota Bogor, Bogor Timur, Baranangsiang	PENDAPATAN ASLI DAERAH (PAD)	-	-			0,00	INSPEKTORAT
	6.01.01.2.06.0011	Dukungan Pelaksanaan Sistem Pemerintahan Berbasis Elektronik pada SKPD																		
			Jumlah Dokumen Dukungan Pelaksanaan Sistem Pemerintahan Berbasis Elektronik pada SKPD				4 Dokumen	4 Dokumen	100.066.000,00	0,00	0,00	-100.066.000,00	Kota Bogor, Bogor Timur, Baranangsiang	PENDAPATAN ASLI DAERAH (PAD)	-	-			0,00	INSPEKTORAT
	6.01.01.2.07	Pengadaan Barang Milik Daerah Penunjang Urusan Pemerintah Daerah	*Persentase Pemenuhan Sarana Prasarana Penunjang Urusan Pemerintahan Sesuai RKBMD*				90 %	90 %	417.620.800,00	417.620.800,00	686.288.700,00	268.667.900,00			-	-	-		0,00	INSPEKTORAT
	6.01.01.2.07.0001	Pengadaan Kendaraan Perorangan Dinas atau Kendaraan Dinas Jabatan																		
			Jumlah Unit Kendaraan Perorangan Dinas atau Kendaraan Dinas Jabatan yang Disediakan				1 Unit	1 Unit	0,00	0,00	0,00	0,00	Kota Bogor, Bogor Timur, Baranangsiang	PENDAPATAN ASLI DAERAH (PAD)	-	-			0,00	INSPEKTORAT
	6.01.01.2.07.0005	Pengadaan Mebel																		
			Jumlah Paket Mebel yang Disediakan				1 Unit	1 Unit	219.727.500,00	219.727.500,00	219.727.500,00	0,00	Kota Bogor, Bogor Timur, Baranangsiang	PENDAPATAN ASLI DAERAH (PAD)	-	-			0,00	INSPEKTORAT
	6.01.01.2.07.0006	Pengadaan Peralatan dan Mesin Lainnya																		
			Jumlah Unit Peralatan dan Mesin Lainnya yang Disediakan				8 Unit	8 Unit	197.893.300,00	197.893.300,00	466.561.200,00	268.667.900,00	Kota Bogor, Bogor Timur, Baranangsiang	PENDAPATAN ASLI DAERAH (PAD)	-	-			0,00	INSPEKTORAT

NO	KODE	URUSAN / BIDANG URUSAN / PROGRAM / KEGIATAN / SUB KEGIATAN	INDIKATOR PROGRAM / KEGIATAN / SUB KEGIATAN	TARGET AKHIR PERIODE RENSTRA OPD	REALISASI CAPAIAN RENJA OPD TAHUN 2023	PRAKIRAAN CAPAIAN TARGET RENJA OPD TAHUN 2024	CAPAIAN KINERJA DAN KERANGKA PENDANAAN										KELOMPOK SASARAN	PRAKIRAAN MAJU RENCANA TAHUN 2026		PERANGKAT DAERAH PENANGGUNG JAWAB
							TARGET 2025		PAGU INDIKATIF (Rp)			Bertambah/Berkurang (10-12)	LOKASI	SUMBER DANA	PRIORITAS			TARGET	PAGU INDIKATIF (Rp)	
							SEBELUM	SESUDAH	RKPD 2025	APBD 2025	RKPD PERUBAHAN 2025				NASIONAL	DAERAH				
1	2	3	4	5	6	7	8	9	10	11	12	13	14	15	16	17	18	19	20	21
	6.01.01.2.08	Penyediaan Jasa Penunjang Urusan Pemerintahan Daerah	*Persentase Pemenuhan Penyediaan Jasa Penunjang Urusan Pemerintahan Daerah*				100 %	100 %	656.954.435,00	656.937.635,00	657.593.885,00	639.450,00			-	-	-		0,00	INSPEKTORAT
	6.01.01.2.08.0002	Penyediaan Jasa Komunikasi, Sumber Daya Air dan Listrik																		
			Jumlah Laporan Penyediaan Jasa Komunikasi, Sumber Daya Air dan Listrik yang Disediakan				12 Laporan	12 Laporan	178.521.551,00	178.521.551,00	178.521.551,00	0,00	Kota Bogor, Bogor Timur, Baranangsiang	PENDAPATAN ASLI DAERAH (PAD)	-	-			0,00	INSPEKTORAT
	6.01.01.2.08.0004	Penyediaan Jasa Pelayanan Umum Kantor																		
			Jumlah Laporan Penyediaan Jasa Pelayanan Umum Kantor yang Disediakan				12 Laporan	12 Laporan	478.432.884,00	478.416.084,00	479.072.334,00	639.450,00	Kota Bogor, Bogor Timur, Baranangsiang	DANA ALOKASI UMUM (DAU)	-	-			0,00	INSPEKTORAT
	6.01.01.2.09	Pemeliharaan Barang Milik Daerah Penunjang Urusan Pemerintahan Daerah	*Persentase BMD Lingkup Inspektorat Daerah Berkondisi Baik*				100 %	100 %	1.082.154.303,00	877.192.599,00	1.254.618.599,00	172.464.296,00			-	-	Perangkat Daerah		0,00	INSPEKTORAT
	6.01.01.2.09.0001	Penyediaan Jasa Pemeliharaan, Biaya Pemeliharaan, dan Pajak Kendaraan Perorangan Dinas atau Kendaraan Dinas Jabatan																		
			Jumlah Kendaraan Perorangan Dinas atau Kendaraan Dinas Jabatan yang Dipelihara dan dibayarkan Pajaknya				7 Unit	7 Unit	270.380.561,00	247.113.127,00	247.113.127,00	-23.267.434,00	Kota Bogor, Bogor Timur, Baranangsiang	PENDAPATAN ASLI DAERAH (PAD)	-	-			0,00	INSPEKTORAT
	6.01.01.2.09.0006	Pemeliharaan Peralatan dan Mesin Lainnya																		
			Jumlah Peralatan dan Mesin Lainnya yang Dipelihara				89 Unit	89 Unit	66.462.542,00	246.257.242,00	437.891.242,00	371.428.700,00	Kota Bogor, Bogor Timur, Baranangsiang	PENDAPATAN ASLI DAERAH (PAD)	-	-			0,00	INSPEKTORAT
	6.01.01.2.09.0009	Pemeliharaan/Rehabilitasi Gedung Kantor dan Bangunan Lainnya																		
			Jumlah Gedung Kantor dan Bangunan Lainnya yang Dipelihara/Direhabilitasi				1 Unit	1 Unit	745.311.200,00	383.822.230,00	569.614.230,00	-175.696.970,00	Kota Bogor, Bogor Timur, Baranangsiang	PENDAPATAN ASLI DAERAH (PAD)	-	-			0,00	INSPEKTORAT
2.	**6.01.02**	**PROGRAM PENYELENGGARAAN PENGAWASAN**	**Persentase Perangkat Daerah yang mendapatkan nilai evaluasi kinerja internal minimal "20" Persentase Perangkat Daerah yang menindaklanjuti rekomendasi hasil pemeriksaan BPK Persentase Perangkat Daerah yang menindaklanjuti rekomendasi hasil pengawasan APIP**				**70.63 90.2 90 Persentase Persentase Persentase**	**70.63 90.2 90 Persentase Persentase Persentase**	**625.673.800,00**	**648.957.700,00**	**411.936.700,00**	**-625.673.800,00**							**0,00**	
	6.01.02.2.01	Penyelenggaraan Pengawasan Internal	*Jumlah Perangkat Daerah yang dilakukan evaluasi AKIP Persentase Capaian Target Pengawasan Kinerja Penyelenggaraan Pemerintahan Daerah*				100 % 36 Perangkat Daerah 70,63 Persen	100 persen 36 Perangkat Daerah	544.961.000,00	601.112.100,00	388.517.100,00	-156.443.900,00			-	-	Perangkat Daerah		0,00	INSPEKTORAT
	6.01.02.2.01.0001	Pengawasan Kinerja Pemerintah Daerah																		
			Jumlah Laporan Hasil Pengawasan Kinerja Pemerintah Daerah				9 Laporan	9 Laporan	151.654.000,00	167.240.000,00	54.918.000,00	-96.736.000,00	Kota Bogor, Bogor Timur, Baranangsiang	PENDAPATAN ASLI DAERAH (PAD)	-	-			0,00	INSPEKTORAT
	6.01.02.2.01.0003	Reviu Laporan Kinerja																		
			Jumlah Laporan Hasil Reviu Laporan Kinerja				36 Laporan	1 Laporan	35.596.000,00	17.878.000,00	0,00	-35.596.000,00	Kota Bogor, Bogor Timur, Baranangsiang	PENDAPATAN ASLI DAERAH (PAD)	-	-			0,00	INSPEKTORAT
	6.01.02.2.01.0004	Reviu Laporan Keuangan																		
			Jumlah Laporan Hasil Reviu Laporan Keuangan				1 Laporan	1 Laporan	118.881.800,00	102.772.700,00	102.772.700,00	-16.109.100,00	Kota Bogor, Bogor Timur, Baranangsiang	PENDAPATAN ASLI DAERAH (PAD)	-	-			0,00	INSPEKTORAT
	6.01.02.2.01.0006	Kerja Sama Pengawasan Internal																		
			Jumlah Kesepakatan Pengawasan Internal yang Terbentuk				1 Kesepakatan	1 Kesepakatan	197.723.200,00	195.021.600,00	217.521.600,00	19.798.400,00	Kota Bogor, Bogor Timur, Baranangsiang	PENDAPATAN ASLI DAERAH (PAD)	-	-			0,00	INSPEKTORAT
	6.01.02.2.01.0007	Monitoring dan Evaluasi Tindak Lanjut Hasil Pemeriksaan BPK RI dan Tindak Lanjut Hasil Pemeriksaan APIP																		
			Jumlah Dokumen Hasil Monitoring dan Evaluasi Tindak Lanjut Hasil Pemeriksaan BPK RI dan Tindak Lanjut Hasil Pemeriksaan APIP				4 Dokumen	4 Dokumen	41.106.000,00	118.199.800,00	13.304.800,00	-27.801.200,00	Kota Bogor, Bogor Timur, Baranangsiang	PENDAPATAN ASLI DAERAH (PAD)	-	-			0,00	INSPEKTORAT
	6.01.02.2.02	Penyelenggaraan Pengawasan dengan Tujuan Tertentu	*Persentase Laporan Pengaduan yang Diselesaikan Sesuai Kewenangan*				100 %	100 %	80.712.800,00	47.845.600,00	23.419.600,00	-57.293.200,00			-	-	Perangkat Daerah		0,00	INSPEKTORAT
	6.01.02.2.02.0001	Penanganan Penyelesaian Kerugian Negara/Daerah																		
			Jumlah Laporan Penyelesaian Kerugian Negara/Daerah yang Ditangani				1 Laporan	1 Laporan	53.195.000,00	30.192.000,00	8.518.000,00	-44.677.000,00	Kota Bogor, Bogor Timur, Baranangsiang	PENDAPATAN ASLI DAERAH (PAD)	-	-			0,00	INSPEKTORAT
	6.01.02.2.02.0002	Pengawasan dengan Tujuan Tertentu																		
			Jumlah Laporan Hasil Pengawasan Dengan Tujuan Tertentu				100 Laporan	2 Laporan	27.517.800,00	17.653.600,00	14.901.600,00	-12.616.200,00	Kota Bogor, Bogor Timur, Baranangsiang	PENDAPATAN ASLI DAERAH (PAD)	-	-			0,00	INSPEKTORAT
3.	**6.01.03**	**PROGRAM PERUMUSAN KEBIJAKAN, PENDAMPINGAN DAN ASISTENSI**	**Persentase Unit Kerja yang telah melaksanakan pembangunan ZI dengan nilai diatas "75" Nilai Capaian MCP KPK diatas rata-rata nasional Persentase Perangkat Daerah yang menerapkan struktur dan proses SPIP pada level 3**				**10 87 90 Persentase Persentase Persentase**	**10 87 90 Persentase Persentase Persentase**	**845.052.800,00**	**736.560.600,00**	**508.014.600,00**	**-845.052.800,00**							**0,00**	

NO	KODE	URUSAN / BIDANG URUSAN / PROGRAM / KEGIATAN / SUB KEGIATAN	INDIKATOR PROGRAM / KEGIATAN / SUB KEGIATAN	TARGET AKHIR PERIODE RENSTRA OPD	REALISASI CAPAIAN RENJA OPD TAHUN 2023	PRAKIRAAN CAPAIAN TARGET RENJA OPD TAHUN 2024	CAPAIAN KINERJA DAN KERANGKA PENDANAAN										KELOMPOK SASARAN	PRAKIRAAN MAJU RENCANA TAHUN 2026		PERANGKAT DAERAH PENANGGUNG JAWAB
							TARGET 2025		PAGU INDIKATIF (Rp)			Bertambah/Berkurang (10-12)	LOKASI	SUMBER DANA	PRIORITAS			TARGET	PAGU INDIKATIF (Rp)	
							SEBELUM	SESUDAH	RKPD 2025	APBD 2025	RKPD PERUBAHAN 2025				NASIONAL	DAERAH				
1	2	3	4	5	6	7	8	9	10	11	12	13	14	15	16	17	18	19	20	21
	6.01.03.2.02	Pendampingan dan Asistensi	*Jumlah Perangkat Daerah yang Dilakukan Pendampingan SPIP, Manajemen Risiko, Monitoring Capaian MCP dan Reformasi Birokrasi Jumlah Perangkat Daerah yang Dilakukan Pendampingan Zona Integritas*				10 Perangkat Daerah 36 Perangkat Daerah	10 Perangkat Daerah 36 Perangkat Daerah	845.052.800,00	736.560.600,00	508.014.600,00	-337.038.200,00			-	-	Perangkat Daerah		0,00	INSPEKTORAT
	6.01.03.2.02.0001	Pendampingan dan Asistensi Urusan Pemerintahan Daerah																		
			Jumlah Perangkat Daerah yang Dilakukan Pendampingan dan Asistensi Urusan Pemerintahan Daerah				36 perangkat daerah	36 perangkat daerah	333.959.000,00	186.123.600,00	127.381.600,00	-206.577.400,00	Kota Bogor, Bogor Timur, Baranangsiang	PENDAPATAN ASLI DAERAH (PAD)	-	-			0,00	INSPEKTORAT
	6.01.03.2.02.0002	Pendampingan, Asistensi, Verifikasi, dan Penilaian Reformasi Birokrasi																		
			Jumlah Perangkat Daerah yang Dilakukan Pendampingan, Asistensi, Verifikasi, dan Penilaian Reformasi Birokrasi				6 perangkat daerah	6 perangkat daerah	290.672.000,00	208.008.000,00	40.290.000,00	-250.382.000,00	Kota Bogor, Bogor Timur, Baranangsiang	PENDAPATAN ASLI DAERAH (PAD)	-	-			0,00	INSPEKTORAT
	6.01.03.2.02.0003	Koordinasi, Monitoring dan Evaluasi serta Verifikasi Pencegahan dan Pemberantasan Korupsi																		
			Jumlah Kegiatan Koordinasi, Monitoring dan Evaluasi serta Verifikasi Pencegahan dan Pemberantasan Korupsi				2 Kegiatan	2 Kegiatan	165.005.800,00	253.751.000,00	253.751.000,00	88.745.200,00	Kota Bogor, Bogor Timur, Baranangsiang	PENDAPATAN ASLI DAERAH (PAD)	-	-			0,00	INSPEKTORAT
	6.01.03.2.02.0004	Pendampingan, Asistensi dan Verifikasi Penegakan Integritas																		
			Jumlah Perangkat Daerah yang Dilakukan Pendampingan, Asistensi dan Verifikasi Penegakan Integritas				1 perangkat daerah	1 perangkat daerah	55.416.000,00	88.678.000,00	86.592.000,00	31.176.000,00	Kota Bogor, Bogor Timur, Baranangsiang	PENDAPATAN ASLI DAERAH (PAD)	-	-			0,00	INSPEKTORAT
		KECAMATAN BOGOR UTARA							**29.464.813.759,00**	**29.916.540.054,00**	**29.986.936.438,00**	**522.122.679,00**							**30.753.786.590,00**	
	2	**URUSAN PEMERINTAHAN WAJIB YANG TIDAK BERKAITAN DENGAN PELAYANAN DASAR**							**3.169.201.100,00**	**3.158.965.700,00**	**3.331.965.700,00**	**162.764.600,00**							**3.339.551.100,00**	
	2.13	**URUSAN PEMERINTAHAN BIDANG PEMBERDAYAAN MASYARAKAT DAN DESA**							**3.169.201.100,00**	**3.158.965.700,00**	**3.331.965.700,00**	**162.764.600,00**							**3.339.551.100,00**	
1.	**2.13.05**	**PROGRAM PEMBERDAYAAN LEMBAGA KEMASYARAKATAN, LEMBAGA ADAT DAN MASYARAKAT HUKUM ADAT**	**Persentase Lembaga Kemasyarakatan Tingkat Kecamatan yang Aktif**				**100 Persen**	**100 Persen**	**3.058.200.000,00**	**3.062.400.000,00**	**3.235.400.000,00**	**170.350.000,00**							**3.228.550.000,00**	
	2.13.05.2.01	Pemberdayaan Lembaga Kemasyarakatan yang Bergerak di Bidang Pemberdayaan Desa dan Lembaga Adat Tingkat Daerah Kabupaten/Kota serta Pemberdayaan Masyarakat Hukum Adat yang Masyarakat Pelakunya Hukum Adat yang Sama dalam Daerah Kabupaten/Kota	*Persentase Lembaga Kemasyarakatan (LPM,RW,RT) Tingkat Kecamatan Persentase Lembaga Kemasyarakatan (LPM,RW,RT) Tingkat Kelurahan*				100 Persentase	100 Persen	3.058.200.000,00	3.062.400.000,00	3.235.400.000,00	177.200.000,00			-	-	Kecamatan Bogor Utara		3.228.550.000,00	KECAMATAN BOGOR UTARA
	2.13.05.2.01.0002	Fasilitasi Penataan, Pemberdayaan dan Pendayagunaan Kelembagaan Lembaga Kemasyarakatan Desa/Kelurahan (RT, RW, PKK, Posyandu, LPM, dan Karang Taruna), Lembaga Adat Desa/Kelurahan dan Masyarakat Hukum Adat																		
			Jumlah Dokumen Hasil Penataan, Pemberdayaan dan Pendayagunaan Kelembagaan Lembaga Kemasyarakatan Desa/Kelurahan (RT, RW, PKK, Posyandu, LPM, dan Karang Taruna), Lembaga Adat Desa/Kelurahan dan Masyarakat Hukum Adat				1 Dokumen	1 Dokumen	6.600.000,00	6.600.000,00	6.850.000,00	250.000,00	Kota Bogor, Bogor Utara, Semua Kel/Desa	PENDAPATAN ASLI DAERAH (PAD)	-	-			0,00	KECAMATAN BOGOR UTARA
	7	**UNSUR KEWILAYAHAN**							**26.295.612.659,00**	**26.757.574.354,00**	**26.654.970.738,00**	**359.358.079,00**							**27.414.235.490,00**	
	7.01	**KECAMATAN**							**26.295.612.659,00**	**26.757.574.354,00**	**26.654.970.738,00**	**359.358.079,00**							**27.414.235.490,00**	
1.	**7.01.01**	**PROGRAM PENUNJANG URUSAN PEMERINTAHAN DAERAH KABUPATEN/KOTA**	**Persentase kepatuhan Anggaran Nilai SAKIP Aspek Pelaporan Kinerja di Lingkup Perangkat Daerah Rata-rata Nilai SKM Aspek Pemenuhan Sarana dan Prasarana Rata-rata Nilai SKM Aspek Pemenuhan Persyaratan Prosedur, Waktu, Tarif dan Standar Layanan Rata-rata Nilai SKM Aspek Penanganan Pengaduan Nilai SAKIP Aspek Evaluasi Internal di Lingkup Perangkat Daerah Nilai SAKIP Aspek Pengukuran Kinerja di Lingkup Perangkat Daerah Nilai SAKIP Aspek Perencanaan Kinerja di Lingkup Perangkat Daerah Rata-rata Nilai SKM Aspek Pemenuhan Kualitas SDM Tranparansi Pengelolaan Keuangan Daerah Persentase Realisasi Anggaran Terhadap DPA**				**100 10.83 18.56 26.51 27.54 94 96.84 99.10 99.18 99.41 99.72 Persen Nilai Nilai Nilai Nilai Nilai Persen Persen Nilai Nilai Nilai Nilai**	**100 12.48 81.11 88,38 88.38 21.97 26.55 27.01 88.75 94 95 Persen Nilai Nilai Nilai Nilai Nilai Nilai Nilai Nilai Nilai Persen Persen**	**22.154.330.086,00**	**22.855.882.266,00**	**22.873.628.450,00**	**1.216.756.004,00**							**23.371.086.090,00**	
	7.01.01.2.01	Perencanaan, Penganggaran, dan Evaluasi Kinerja Perangkat Daerah	*Persentase Ketercapaian target Indikator Sasaran Renja Perangkat Daerah Persentase Penyusunan Dokumen Perencanaan Yang Tepat Waktu Persentase Realisasi Anggaran Kegiatan di Lingkup Perangkat Daerah Persentase Realisasi Fisik Kegiatan di lingkup perangkat daerah*				100 Persen 95.77 Persen 96.84 Persen	100 Persen 95,76 Persen 95 Persen	20.753.900,00	16.603.100,00	11.965.800,00	-8.788.100,00			-	-	Kecamatan Bogor Utara		22.000.000,00	KECAMATAN BOGOR UTARA
	7.01.01.2.01.0001	Penyusunan Dokumen Perencanaan Perangkat Daerah																		
			Jumlah Dokumen Perencanaan Perangkat Daerah				3 Dokumen	3 Dokumen	10.755.200,00	8.604.000,00	6.087.400,00	-4.667.800,00	Kota Bogor, Bogor Utara, Semua Kel/Desa	PENDAPATAN ASLI DAERAH (PAD)	-	-			12.000.000,00	KECAMATAN BOGOR UTARA

NO	KODE	URUSAN / BIDANG URUSAN / PROGRAM / KEGIATAN / SUB KEGIATAN	INDIKATOR PROGRAM / KEGIATAN / SUB KEGIATAN	TARGET AKHIR PERIODE RENSTRA OPD	REALISASI CAPAIAN RENJA OPD TAHUN 2023	PRAKIRAAN CAPAIAN TARGET RENJA OPD TAHUN 2024	CAPAIAN KINERJA DAN KERANGKA PENDANAAN										KELOMPOK SASARAN	PRAKIRAAN MAJU RENCANA TAHUN 2026		PERANGKAT DAERAH PENANGGUNG JAWAB
							TARGET 2025		PAGU INDIKATIF (Rp)			Bertambah/Berkurang (10-12)	LOKASI	SUMBER DANA	PRIORITAS			TARGET	PAGU INDIKATIF (Rp)	
							SEBELUM	SESUDAH	RKPD 2025	APBD 2025	RKPD PERUBAHAN 2025				NASIONAL	DAERAH				
1	2	3	4	5	6	7	8	9	10	11	12	13	14	15	16	17	18	19	20	21
	7.01.01.2.01.0006	Koordinasi dan Penyusunan Laporan Capaian Kinerja dan Ikhtisar Realisasi Kinerja SKPD																		
			Jumlah Laporan Capaian Kinerja dan Ikhtisar Realisasi Kinerja SKPD dan Laporan Hasil Koordinasi Penyusunan Laporan Capaian Kinerja dan Ikhtisar Realisasi Kinerja SKPD				2 Laporan	2 Laporan	9.998.700,00	7.999.100,00	5.878.400,00	-4.120.300,00	Kota Bogor, Bogor Utara, Semua Kel/Desa	PENDAPATAN ASLI DAERAH (PAD)	-	-			10.000.000,00	KECAMATAN BOGOR UTARA
	7.01.01.2.02	Administrasi Keuangan Perangkat Daerah	*Persentase penyampaian Laporan Keuangan bulanan, Semseteran dan Tahunan secara tepat waktu Persentase Realisasi Anggaran terhadap DPA*				100 Persen 95 Persen	100 Persen 95 Persen	15.989.383.526,00	16.298.460.326,00	16.584.790.010,00	595.406.484,00			-	-	Kecamatan Bogor Utara		16.598.443.210,00	KECAMATAN BOGOR UTARA
	7.01.01.2.02.0001	Penyediaan Gaji dan Tunjangan ASN																		
			Jumlah Orang yang Menerima Gaji dan Tunjangan ASN				75 Orang/bulan	68 Orang/bulan	15.902.668.726,00	16.219.513.526,00	16.508.443.210,00	605.774.484,00	Kota Bogor, Bogor Utara, Semua Kel/Desa	PENDAPATAN ASLI DAERAH (PAD) DANA ALOKASI UMUM (DAU)	-	-			16.508.443.210,00	KECAMATAN BOGOR UTARA
	7.01.01.2.02.0005	Koordinasi dan Penyusunan Laporan Keuangan Akhir Tahun SKPD																		
			Jumlah Laporan Keuangan Akhir Tahun SKPD dan Laporan Hasil Koordinasi Penyusunan Laporan Keuangan Akhir Tahun SKPD				1 Laporan	1 Laporan	9.314.800,00	9.314.800,00	6.714.800,00	-2.600.000,00	Kota Bogor, Bogor Utara, Semua Kel/Desa	PENDAPATAN ASLI DAERAH (PAD)	-	-			10.000.000,00	KECAMATAN BOGOR UTARA
	7.01.01.2.02.0007	Koordinasi dan Penyusunan Laporan Keuangan Bulanan/ Triwulanan/ Semesteran SKPD																		
			Jumlah Laporan Keuangan Bulanan/ Triwulanan/ Semesteran SKPD dan Laporan Koordinasi Penyusunan Laporan Keuangan Bulanan/Triwulanan/Semesteran SKPD				1 Laporan	1 Laporan	77.400.000,00	69.632.000,00	69.632.000,00	-7.768.000,00	Kota Bogor, Bogor Utara, Semua Kel/Desa	PENDAPATAN ASLI DAERAH (PAD)	-	-			80.000.000,00	KECAMATAN BOGOR UTARA
	7.01.01.2.06	Administrasi Umum Perangkat Daerah	*Persentase pemenuhan kebutuhan operasional perangkat daerah*				100 Persentase	100 Persentase	2.707.088.256,00	2.599.294.356,00	2.219.216.156,00	-487.872.100,00			-	-	Kecamatan Bogor Utara		2.858.431.120,00	KECAMATAN BOGOR UTARA
	7.01.01.2.06.0001	Penyediaan Komponen Instalasi Listrik/Penerangan Bangunan Kantor																		
			Jumlah Paket Komponen Instalasi Listrik/Penerangan Bangunan Kantor yang Disediakan				1 Paket	1 Paket	10.335.600,00	10.335.600,00	10.335.600,00	0,00	Kota Bogor, Bogor Utara, Semua Kel/Desa	PENDAPATAN ASLI DAERAH (PAD)	-	-			12.000.000,00	KECAMATAN BOGOR UTARA
	7.01.01.2.06.0002	Penyediaan Peralatan dan Perlengkapan Kantor																		
			Jumlah Paket Peralatan dan Perlengkapan Kantor yang Disediakan				1 Paket	1 Paket	921.619.500,00	1.219.201.900,00	991.570.700,00	69.951.200,00	Kota Bogor, Bogor Utara, Semua Kel/Desa	PENDAPATAN ASLI DAERAH (PAD)	-	-			1.100.000.000,00	KECAMATAN BOGOR UTARA
	7.01.01.2.06.0003	Penyediaan Peralatan Rumah Tangga																		
			Jumlah Paket Peralatan Rumah Tangga yang Disediakan				1 Paket	1 Paket	11.999.600,00	20.561.100,00	20.561.100,00	8.561.500,00	Kota Bogor, Bogor Utara, Semua Kel/Desa	PENDAPATAN ASLI DAERAH (PAD)	-	-			15.000.000,00	KECAMATAN BOGOR UTARA
	7.01.01.2.06.0004	Penyediaan Bahan Logistik Kantor																		
			Jumlah Paket Bahan Logistik Kantor yang Disediakan				1 Paket	1 Paket	549.990.000,00	381.360.000,00	335.610.000,00	-214.380.000,00	Kota Bogor, Bogor Utara, Semua Kel/Desa	PENDAPATAN ASLI DAERAH (PAD)	-	-			450.000.000,00	KECAMATAN BOGOR UTARA
	7.01.01.2.06.0005	Penyediaan Barang Cetakan dan Penggandaan																		
			Jumlah Paket Barang Cetakan dan Penggandaan yang Disediakan				1 Paket	1 Paket	20.206.600,00	20.371.600,00	14.366.600,00	-5.840.000,00	Kota Bogor, Bogor Utara, Semua Kel/Desa	PENDAPATAN ASLI DAERAH (PAD)	-	-			25.000.000,00	KECAMATAN BOGOR UTARA
	7.01.01.2.06.0006	Penyediaan Bahan Bacaan dan Peraturan Perundang-undangan																		
			Jumlah Dokumen Bahan Bacaan dan Peraturan Perundang-Undangan yang Disediakan				1 Dokumen	1 Dokumen	5.811.000,00	5.811.000,00	5.811.000,00	0,00	Kota Bogor, Bogor Utara, Semua Kel/Desa	PENDAPATAN ASLI DAERAH (PAD)	-	-			13.000.000,00	KECAMATAN BOGOR UTARA
	7.01.01.2.06.0009	Penyelenggaraan Rapat Koordinasi dan Konsultasi SKPD																		
			Jumlah Laporan Penyelenggaraan Rapat Koordinasi dan Konsultasi SKPD				1 Laporan	1 Laporan	296.251.356,00	186.583.356,00	85.891.356,00	-210.360.000,00	Kota Bogor, Bogor Utara, Semua Kel/Desa	PENDAPATAN ASLI DAERAH (PAD)	-	-			400.000.000,00	KECAMATAN BOGOR UTARA
	7.01.01.2.08	Penyediaan Jasa Penunjang Urusan Pemerintahan Daerah	*Persentase Pemenuhan Jasa Penunjang Urusan Pemerintahan Daerah*				100 Persen	100 Persen	2.273.398.536,00	2.315.536.616,00	2.315.536.616,00	42.138.080,00			-	-	Kecamatan Bogor Utara		2.192.211.760,00	KECAMATAN BOGOR UTARA
	7.01.01.2.08.0002	Penyediaan Jasa Komunikasi, Sumber Daya Air dan Listrik																		
			Jumlah Laporan Penyediaan Jasa Komunikasi, Sumber Daya Air dan Listrik yang Disediakan				1 Laporan	1 Laporan	274.677.136,00	316.815.216,00	316.815.216,00	42.138.080,00	Kota Bogor, Bogor Utara, Semua Kel/Desa	DANA ALOKASI UMUM (DAU)	-	-			270.000.000,00	KECAMATAN BOGOR UTARA
	7.01.01.2.08.0004	Penyediaan Jasa Pelayanan Umum Kantor																		
			Jumlah Laporan Penyediaan Jasa Pelayanan Umum Kantor yang Disediakan				52 Laporan	52 Laporan	1.998.721.400,00	1.998.721.400,00	1.998.721.400,00	0,00	Kota Bogor, Bogor Utara, Semua Kel/Desa	DANA ALOKASI UMUM (DAU)	-	-			1.922.211.760,00	KECAMATAN BOGOR UTARA
	7.01.01.2.09	Pemeliharaan Barang Milik Daerah Penunjang Urusan Pemerintahan Daerah	*Persentase BMD Lingkup Perangkat Daerah berkondisi baik*				100 Persen	100 Persen	1.163.705.868,00	1.625.987.868,00	1.742.119.868,00	578.414.000,00			-	-	Kecamatan Bogor Utara		1.700.000.000,00	KECAMATAN BOGOR UTARA
	7.01.01.2.09.0002	Penyediaan Jasa Pemeliharaan, Biaya Pemeliharaan, Pajak dan Perizinan Kendaraan Dinas Operasional atau Lapangan																		
			Jumlah Kendaraan Dinas Operasional atau Lapangan yang Dipelihara dan dibayarkan Pajak dan Perizinannya				5 Unit	5 Unit	193.294.868,00	176.594.868,00	176.594.868,00	-16.700.000,00	Kota Bogor, Bogor Utara, Semua Kel/Desa	PENDAPATAN ASLI DAERAH (PAD)	-	-			185.000.000,00	KECAMATAN BOGOR UTARA
	7.01.01.2.09.0006	Pemeliharaan Peralatan dan Mesin Lainnya																		
			Jumlah Peralatan dan Mesin Lainnya yang Dipelihara				45 Unit	45 Unit	60.490.000,00	70.840.000,00	65.160.000,00	4.670.000,00	Kota Bogor, Bogor Utara, Semua Kel/Desa	PENDAPATAN ASLI DAERAH (PAD)	-	-			65.000.000,00	KECAMATAN BOGOR UTARA
	7.01.01.2.09.0009	Pemeliharaan/Rehabilitasi Gedung Kantor dan Bangunan Lainnya																		
			Jumlah Gedung Kantor dan Bangunan Lainnya yang Dipelihara/Direhabilitasi				9 Unit	9 Unit	909.921.000,00	1.378.553.000,00	1.500.365.000,00	590.444.000,00	Kota Bogor, Bogor Utara, Semua Kel/Desa	PENDAPATAN ASLI DAERAH (PAD)	-	-			1.450.000.000,00	KECAMATAN BOGOR UTARA

NO	KODE	URUSAN / BIDANG URUSAN / PROGRAM / KEGIATAN / SUB KEGIATAN	INDIKATOR PROGRAM / KEGIATAN / SUB KEGIATAN	TARGET AKHIR PERIODE RENSTRA OPD	REALISASI CAPAIAN RENJA OPD TAHUN 2023	PRAKIRAAN CAPAIAN TARGET RENJA OPD TAHUN 2024	CAPAIAN KINERJA DAN KERANGKA PENDANAAN										KELOMPOK SASARAN	PRAKIRAAN MAJU RENCANA TAHUN 2026		PERANGKAT DAERAH PENANGGUNG JAWAB
							TARGET 2025		PAGU INDIKATIF (Rp)			Bertambah/Berkurang (10-12)	LOKASI	SUMBER DANA	PRIORITAS			TARGET	PAGU INDIKATIF (Rp)	
							SEBELUM	SESUDAH	RKPD 2025	APBD 2025	RKPD PERUBAHAN 2025				NASIONAL	DAERAH				
1	2	3	4	5	6	7	8	9	10	11	12	13	14	15	16	17	18	19	20	21
2.	**7.01.02**	**PROGRAM PENYELENGGARAAN PEMERINTAHAN DAN PELAYANAN PUBLIK**	**Persentase layanan yang dilaksanakan sesuai standar pelayanan dan standar operasional prosedur**				**1 100 20 20 2 % Persentase % Persen Persen**	**100 Persen**	**279.398.756,00**	**196.004.356,00**	**149.667.556,00**	**-19.398.756,00**							**260.000.000,00**	
	7.01.02.2.01	Koordinasi Penyelenggaraan Kegiatan Pemerintahan di Tingkat Kecamatan	*Jumlah Laporan Koordinasi/Sinergi Perencanaan dan Pelaksanaan Kegiatan Pemerintahan dengan Perangkat Daerah dan Instansi Vertikal Terkait*				1 Laporan	1 Laporan	199.399.800,00	137.061.800,00	92.696.400,00	-106.703.400,00			-	-	Kecamatan Bogor Utara		200.000.000,00	KECAMATAN BOGOR UTARA
	7.01.02.2.01.0001	Koordinasi/Sinergi Perencanaan dan Pelaksanaan Kegiatan Pemerintahan dengan Perangkat Daerah dan Instansi Vertikal Terkait																		
			Jumlah Laporan Koordinasi/Sinergi Perencanaan dan Pelaksanaan Kegiatan Pemerintahan dengan Perangkat Daerah dan Instansi Vertikal Terkait				1 Laporan	1 Laporan	199.399.800,00	137.061.800,00	92.696.400,00	-106.703.400,00	Kota Bogor, Bogor Utara, Semua Kel/Desa	PENDAPATAN ASLI DAERAH (PAD)	-	-			200.000.000,00	KECAMATAN BOGOR UTARA
	7.01.02.2.02	Penyelenggaraan Urusan Pemerintahan yang Tidak Dilaksanakan oleh Unit Kerja Perangkat Daerah yang Ada di Kecamatan	*Persentase Jenis Pelayanan yang dilaksanakan di Kecamatan (7 Pelayanan)*				100 Persen	100 Persen	79.998.956,00	58.942.556,00	56.971.156,00	-23.027.800,00			-	-	Kecamatan Bogor Utara		60.000.000,00	KECAMATAN BOGOR UTARA
	7.01.02.2.02.0001	Perencanaan Kegiatan Pelayanan kepada Masyarakat di Kecamatan																		
			Jumlah Dokumen Perencanaan Kegiatan Pelayanan kepada Masyarakat di Kecamatan				1 Dokumen	1 Dokumen	74.999.956,00	56.971.156,00	56.971.156,00	-18.028.800,00	Kota Bogor, Bogor Utara, Semua Kel/Desa	PENDAPATAN ASLI DAERAH (PAD)	-	-			55.000.000,00	KECAMATAN BOGOR UTARA
	7.01.02.2.02.0003	Peningkatan Efektifitas Pelaksanaan Pelayanan kepada Masyarakat di Wilayah Kecamatan																		
			Jumlah Laporan Peningkatan Efektifitas Pelaksanaan Pelayanan kepada Masyarakat di Wilayah Kecamatan				1 Laporan	1 Laporan	4.999.000,00	1.971.400,00	0,00	-4.999.000,00	Kota Bogor, Bogor Utara, Semua Kel/Desa	PENDAPATAN ASLI DAERAH (PAD)	-	-			5.000.000,00	KECAMATAN BOGOR UTARA
3.	**7.01.03**	**PROGRAM PEMBERDAYAAN MASYARAKAT DESA DAN KELURAHAN**	**Persentase Layanan Yang dilaksanakan sesuai Standar Pelayanan dan Standar Operasional Prosedur Persentase Keterwakilan Anak dalam Musrenbang Kelurahan Persentase Keterwakilan Anak dalam Musrenbang Kelurahan Persentase Keterwakilan Perempuan dalam Musrenbang Kelurahan**				**100 1 20 2 Persen Persen Persen Persen**	**100 2 1 20 Persen Persen Persen Persen**	**3.832.884.917,00**	**3.688.345.832,00**	**3.623.156.832,00**	**-33.734.417,00**							**3.799.150.500,00**	
	7.01.03.2.03	Pemberdayaan Lembaga Kemasyarakatan Tingkat Kecamatan	*Persentase Pemberdayaan Lembaga Kemasyarakatan Tingkat Kecamatan*				100 Persentase	100 Persentase	494.999.367,00	460.398.782,00	395.209.782,00	-99.789.585,00			-	-	Kecamatan Bogor Utara		495.000.000,00	KECAMATAN BOGOR UTARA
	7.01.03.2.03.0001	Penyelenggaraan Lembaga Kemasyarakatan																		
			Jumlah Lembaga Kemasyarakatan yang Diselenggarakan				1 Lembaga Kemasyarakatan	1 Lembaga Kemasyarakatan	350.000.000,00	344.528.000,00	295.616.800,00	-54.383.200,00	Kota Bogor, Bogor Utara, Semua Kel/Desa	PENDAPATAN ASLI DAERAH (PAD)	-	-			350.000.000,00	KECAMATAN BOGOR UTARA
	7.01.03.2.03.0002	Peningkatan Kapasitas Lembaga Kemasyarakatan																		
			Jumlah Lembaga Kemasyarakatan yang Ditingkatkan Kapasitasnya				1 Lembaga Kemasyarakatan	1 Lembaga Kemasyarakatan	55.000.000,00	40.000.000,00	29.818.200,00	-25.181.800,00	Kota Bogor, Bogor Utara, Semua Kel/Desa	PENDAPATAN ASLI DAERAH (PAD)	-	-			55.000.000,00	KECAMATAN BOGOR UTARA
	7.01.03.2.03.0004	Fasilitasi Pengembangan Usaha Ekonomi Masyarakat																		
			Jumlah Laporan Fasilitasi Pengembangan Usaha Ekonomi Masyarakat				1 Laporan	1 Laporan	79.999.767,00	66.469.982,00	61.091.982,00	-18.907.785,00	Kota Bogor, Bogor Utara, Semua Kel/Desa	PENDAPATAN ASLI DAERAH (PAD)	-	-			80.000.000,00	KECAMATAN BOGOR UTARA
	7.01.03.2.03.0005	Fasilitasi Pemanfaatan Teknologi Tepat Guna																		
			Jumlah Laporan Fasilitasi Pemanfaatan Teknologi Tepat Guna				1 Laporan	1 Laporan	9.999.600,00	9.400.800,00	8.682.800,00	-1.316.800,00	Kota Bogor, Bogor Utara, Semua Kel/Desa	PENDAPATAN ASLI DAERAH (PAD)	-	-			10.000.000,00	KECAMATAN BOGOR UTARA
4.	**7.01.04**	**PROGRAM KOORDINASI KETENTRAMAN DAN KETERTIBAN UMUM**	**Persentase Penurunan Gangguan Ketentraman dan Ketertiban Umum yang diselesaikan di Tingkat Kecamatan**				**88.1 88.1 88.1 % Persen Persentase**	**5 Persen**	**140.000.000,00**	**113.907.600,00**	**105.083.600,00**	**-45.000.000,00**							**95.000.000,00**	
	7.01.04.2.01	Koordinasi Upaya Penyelenggaraan Ketenteraman dan Ketertiban Umum	*Persentase Penurunan Gangguan Ketentraman dan Ketertiban Umum yang diselesaikan di Tingkat Kecamatan*				88.1 Persen 88,1 Persentase	5 Persen	140.000.000,00	113.907.600,00	105.083.600,00	-34.916.400,00			-	-	Kecamatan Bogor Utara		95.000.000,00	KECAMATAN BOGOR UTARA
	7.01.04.2.01.0001	Sinergitas dengan Kepolisian Negara Republik Indonesia, Tentara Nasional Indonesia dan Instansi Vertikal di Wilayah Kecamatan																		
			Jumlah Laporan Hasil Sinergitas dengan Kepolisian Negara Republik Indonesia, Tentara Nasional Indonesia dan Instansi Vertikal di Wilayah Kecamatan				12 Laporan	12 Laporan	140.000.000,00	113.907.600,00	105.083.600,00	-34.916.400,00	Kota Bogor, Bogor Utara, Semua Kel/Desa	PENDAPATAN ASLI DAERAH (PAD)	-	-			95.000.000,00	KECAMATAN BOGOR UTARA
		KELURAHAN TEGAL GUNDIL							**29.464.813.759,00**	**29.916.540.054,00**	**29.986.936.438,00**	**522.122.679,00**							**30.753.786.590,00**	
	2	**URUSAN PEMERINTAHAN WAJIB YANG TIDAK BERKAITAN DENGAN PELAYANAN DASAR**							**3.169.201.100,00**	**3.158.965.700,00**	**3.331.965.700,00**	**162.764.600,00**							**3.339.551.100,00**	
	2.13	**URUSAN PEMERINTAHAN BIDANG PEMBERDAYAAN MASYARAKAT DAN DESA**							**3.169.201.100,00**	**3.158.965.700,00**	**3.331.965.700,00**	**162.764.600,00**							**3.339.551.100,00**	
1.	**2.13.05**	**PROGRAM PEMBERDAYAAN LEMBAGA KEMASYARAKATAN, LEMBAGA ADAT DAN MASYARAKAT HUKUM ADAT**	**Persentase Lembaga Kemasyarakatan Tingkat Kelurahan yang Aktif**				**100 Persen**	**75 Persen**	**3.058.200.000,00**	**3.062.400.000,00**	**3.235.400.000,00**	**170.350.000,00**							**3.228.550.000,00**	

NO	KODE	URUSAN / BIDANG URUSAN / PROGRAM / KEGIATAN / SUB KEGIATAN	INDIKATOR PROGRAM / KEGIATAN / SUB KEGIATAN	TARGET AKHIR PERIODE RENSTRA OPD	REALISASI CAPAIAN RENJA OPD TAHUN 2023	PRAKIRAAN CAPAIAN TARGET RENJA OPD TAHUN 2024	CAPAIAN KINERJA DAN KERANGKA PENDANAAN										KELOMPOK SASARAN	PRAKIRAAN MAJU RENCANA TAHUN 2026		PERANGKAT DAERAH PENANGGUNG JAWAB
							TARGET 2025		PAGU INDIKATIF (Rp)			Bertambah/Berkurang (10-12)	LOKASI	SUMBER DANA	PRIORITAS			TARGET	PAGU INDIKATIF (Rp)	
							SEBELUM	SESUDAH	RKPD 2025	APBD 2025	RKPD PERUBAHAN 2025				NASIONAL	DAERAH				
1	2	3	4	5	6	7	8	9	10	11	12	13	14	15	16	17	18	19	20	21
	2.13.05.2.01	Pemberdayaan Lembaga Kemasyarakatan yang Bergerak di Bidang Pemberdayaan Desa dan Lembaga Adat Tingkat Daerah Kabupaten/Kota serta Pemberdayaan Masyarakat Hukum Adat yang Masyarakat Pelakunya Hukum Adat yang Sama dalam Daerah Kabupaten/Kota	*Persentase Lembaga Kemasyarakatan Tingkat Kelurahan yang aktif*				100 Persen	75 Persen	3.058.200.000,00	3.062.400.000,00	3.235.400.000,00	177.200.000,00			-	-	Kelurahan Tegal Gundil		3.228.550.000,00	KECAMATAN BOGOR UTARA
	2.13.05.2.01.0002	Fasilitasi Penataan, Pemberdayaan dan Pendayagunaan Kelembagaan Lembaga Kemasyarakatan Desa/Kelurahan (RT, RW, PKK, Posyandu, LPM, dan Karang Taruna), Lembaga Adat Desa/Kelurahan dan Masyarakat Hukum Adat																		
			Jumlah Dokumen Hasil Penataan, Pemberdayaan dan Pendayagunaan Kelembagaan Lembaga Kemasyarakatan Desa/Kelurahan (RT, RW, PKK, Posyandu, LPM, dan Karang Taruna), Lembaga Adat Desa/Kelurahan dan Masyarakat Hukum Adat				1 Dokumen	1 Dokumen	519.600.000,00	519.600.000,00	549.100.000,00	29.500.000,00	Kota Bogor, Bogor Utara, Tegal Gundil	PENDAPATAN ASLI DAERAH (PAD)	-	-			549.100.000,00	KECAMATAN BOGOR UTARA
	7	**UNSUR KEWILAYAHAN**							**26.295.612.659,00**	**26.757.574.354,00**	**26.654.970.738,00**	**359.358.079,00**							**27.414.235.490,00**	
	7.01	**KECAMATAN**							**26.295.612.659,00**	**26.757.574.354,00**	**26.654.970.738,00**	**359.358.079,00**							**27.414.235.490,00**	
1.	**7.01.01**	**PROGRAM PENUNJANG URUSAN PEMERINTAHAN DAERAH KABUPATEN/KOTA**	**Persentase Kepatuhan Anggaran Nilai SAKIP Aspek Pelaporan Kinerja di Lingkup Perangkat Daerah Rata-rata Nilai SKM Aspek Pemenuhan Sarana dan Prasarana Rata-rata Nilai SKM Aspek Penanganan Pengaduan Nilai SAKIP Aspek Evaluasi Internal di Lingkup Perangkat Daerah Nilai SAKIP Aspek Pengukuran Kinerja di Lingkup Perangkat Daerah Nilai SAKIP Aspek Perencanaan Kinerja di Lingkup Perangkat Daerah Rata-rata Nilai SKM Aspek Pemenuhan Persyaratan, Prosedur, Waktu, Tarif dan Standar Layanan Transparansi Pengelolaan Keuangan Daerah Persentase Realisasi Anggaran terhadap DPA**				**100 10.83 18.56 26.51 27.54 94 96.84 99.18 99.41 99.72 Persen Nilai Nilai Nilai Nilai Persen Persen Nilai Nilai Nilai**	**100 12.48 81.11 88.38 21.97 26.55 27.01 88.38 94 95 Persen Nilai Persen Nilai Nilai Nilai Nilai Persen Persen Persen**	**22.154.330.086,00**	**22.855.882.266,00**	**22.873.628.450,00**	**1.216.756.004,00**							**23.371.086.090,00**	
	7.01.01.2.06	Administrasi Umum Perangkat Daerah	*Persentase Pemenuhan Kebutuhan Operasional Perangkat Daerah*				100 Persen	100 Persen	2.707.088.256,00	2.599.294.356,00	2.219.216.156,00	-487.872.100,00			-	-	Kelurahan Tegal Gundil		2.858.431.120,00	KECAMATAN BOGOR UTARA
	7.01.01.2.06.0001	Penyediaan Komponen Instalasi Listrik/Penerangan Bangunan Kantor																		
			Jumlah Paket Komponen Instalasi Listrik/Penerangan Bangunan Kantor yang Disediakan				1 Paket	1 Paket	1.784.400,00	1.579.800,00	1.579.800,00	-204.600,00	Kota Bogor, Bogor Utara, Tegal Gundil	PENDAPATAN ASLI DAERAH (PAD)	-	-			1.579.800,00	KECAMATAN BOGOR UTARA
	7.01.01.2.06.0002	Penyediaan Peralatan dan Perlengkapan Kantor																		
			Jumlah Paket Peralatan dan Perlengkapan Kantor yang Disediakan				1 Paket	1 Paket	15.935.400,00	16.312.500,00	16.312.500,00	377.100,00	Kota Bogor, Bogor Utara, Tegal Gundil	PENDAPATAN ASLI DAERAH (PAD)	-	-			16.312.500,00	KECAMATAN BOGOR UTARA
	7.01.01.2.06.0003	Penyediaan Peralatan Rumah Tangga																		
			Jumlah Paket Peralatan Rumah Tangga yang Disediakan				1 Paket	1 Paket	4.838.200,00	4.838.200,00	4.838.200,00	0,00	Kota Bogor, Bogor Utara, Tegal Gundil	PENDAPATAN ASLI DAERAH (PAD)	-	-			4.838.200,00	KECAMATAN BOGOR UTARA
	7.01.01.2.06.0004	Penyediaan Bahan Logistik Kantor																		
			Jumlah Paket Bahan Logistik Kantor yang Disediakan				1 Paket	1 Paket	89.400.000,00	72.980.000,00	72.980.000,00	-16.420.000,00	Kota Bogor, Bogor Utara, Tegal Gundil	PENDAPATAN ASLI DAERAH (PAD)	-	-			72.980.000,00	KECAMATAN BOGOR UTARA
	7.01.01.2.06.0005	Penyediaan Barang Cetakan dan Penggandaan																		
			Jumlah Paket Barang Cetakan dan Penggandaan yang Disediakan				1 Paket	1 Paket	6.109.600,00	6.467.600,00	6.467.600,00	358.000,00	Kota Bogor, Bogor Utara, Tegal Gundil	PENDAPATAN ASLI DAERAH (PAD)	-	-			6.467.600,00	KECAMATAN BOGOR UTARA
2.	**7.01.03**	**PROGRAM PEMBERDAYAAN MASYARAKAT DESA DAN KELURAHAN**	**Persentase Layanan Yang dilaksanakan sesuai Standar Pelayanan dan Standar Operasional Prosedur Persentase Keterwakilan Anak dalam Musrenbang Kelurahan Persentase keterwakilan Anak dalam musrenbang kecamatan Persentase Keterwakilan Perempuan dalam Musrenbang Kelurahan**				**100 1 20 2 Persen Persen Persen Persen**	**100 2 1 20 Persen Persen Persen Persen**	**3.832.884.917,00**	**3.688.345.832,00**	**3.623.156.832,00**	**-33.734.417,00**							**3.799.150.500,00**	
	7.01.03.2.02	Kegiatan Pemberdayaan Kelurahan	*Persentase Keterlibatan Masyarakat dalam Perencanaan Pembangunan di Kelurahan*				100 Persen	100 Persen	3.337.885.550,00	3.227.947.050,00	3.227.947.050,00	-109.938.500,00			-	-	Kelurahan Tegal Gundil		3.304.150.500,00	KECAMATAN BOGOR UTARA
	7.01.03.2.02.0001	Peningkatan Partisipasi Masyarakat dalam Forum Musyawarah Perencanaan Pembangunan di Kelurahan																		
			Jumlah Lembaga Kemasyarakatan yang Berpartisipasi dalam Forum Musyawarah Perencanaan Pembangunan di Kelurahan				3 Lembaga Kemasyarakatan	3 Lembaga Kemasyarakatan	15.125.000,00	7.875.000,00	7.875.000,00	-7.250.000,00	Kota Bogor, Bogor Utara, Tegal Gundil	PENDAPATAN ASLI DAERAH (PAD)	-	-			7.875.000,00	KECAMATAN BOGOR UTARA
	7.01.03.2.02.0002	Pembangunan Sarana dan Prasarana Kelurahan																		
			Jumlah Sarana dan Prasarana Kelurahan yang Terbangun				3 Unit	3 Unit	303.382.500,00	309.322.300,00	309.322.300,00	5.939.800,00	Kota Bogor, Bogor Utara, Tegal Gundil	PENDAPATAN ASLI DAERAH (PAD) DAU TAMBAHAN DUKUNGAN PENDANAAN KELURAHAN	-	-			309.322.300,00	KECAMATAN BOGOR UTARA
	7.01.03.2.02.0003	Pemberdayaan Masyarakat di Kelurahan																		

NO	KODE	URUSAN / BIDANG URUSAN / PROGRAM / KEGIATAN / SUB KEGIATAN	INDIKATOR PROGRAM / KEGIATAN / SUB KEGIATAN	TARGET AKHIR PERIODE RENSTRA OPD	REALISASI CAPAIAN RENJA OPD TAHUN 2023	PRAKIRAAN CAPAIAN TARGET RENJA OPD TAHUN 2024	CAPAIAN KINERJA DAN KERANGKA PENDANAAN										KELOMPOK SASARAN	PRAKIRAAN MAJU RENCANA TAHUN 2026		PERANGKAT DAERAH PENANGGUNG JAWAB
							TARGET 2025		PAGU INDIKATIF (Rp)			Bertambah/Berkurang (10-12)	LOKASI	SUMBER DANA	PRIORITAS			TARGET	PAGU INDIKATIF (Rp)	
							SEBELUM	SESUDAH	RKPD 2025	APBD 2025	RKPD PERUBAHAN 2025				NASIONAL	DAERAH				
1	2	3	4	5	6	7	8	9	10	11	12	13	14	15	16	17	18	19	20	21
			Jumlah Pokmas dan Ormas yang Melaksanakan Pemberdayaan Masyarakat di Kelurahan				3 Pokmas / Ormas	3 Pokmas / Ormas	45.000.000,00	22.500.000,00	22.500.000,00	-22.500.000,00	Kota Bogor, Bogor Utara, Tegal Gundil	PENDAPATAN ASLI DAERAH (PAD)	-	-			22.500.000,00	KECAMATAN BOGOR UTARA
		KELURAHAN BANTARJATI							**29.464.813.759,00**	**29.916.540.054,00**	**29.986.936.438,00**	**522.122.679,00**							**30.753.786.590,00**	
	2	**URUSAN PEMERINTAHAN WAJIB YANG TIDAK BERKAITAN DENGAN PELAYANAN DASAR**							**3.169.201.100,00**	**3.158.965.700,00**	**3.331.965.700,00**	**162.764.600,00**							**3.339.551.100,00**	
	2.13	**URUSAN PEMERINTAHAN BIDANG PEMBERDAYAAN MASYARAKAT DAN DESA**							**3.169.201.100,00**	**3.158.965.700,00**	**3.331.965.700,00**	**162.764.600,00**							**3.339.551.100,00**	
1.	**2.13.05**	**PROGRAM PEMBERDAYAAN LEMBAGA KEMASYARAKATAN, LEMBAGA ADAT DAN MASYARAKAT HUKUM ADAT**	**Persentase Lembaga Kemasyarakatan tingkat Keluraha yang Aktif**				**100 Persen**	**75 Persen**	**3.058.200.000,00**	**3.062.400.000,00**	**3.235.400.000,00**	**170.350.000,00**							**3.228.550.000,00**	
	2.13.05.2.01	Pemberdayaan Lembaga Kemasyarakatan yang Bergerak di Bidang Pemberdayaan Desa dan Lembaga Adat Tingkat Daerah Kabupaten/Kota serta Pemberdayaan Masyarakat Hukum Adat yang Masyarakat Pelakunya Hukum Adat yang Sama dalam Daerah Kabupaten/Kota	*Presentase Lembaga Kemasyarakatan Tingkat Kelurahan yang aktif*				100 Persen	75 Persen	3.058.200.000,00	3.062.400.000,00	3.235.400.000,00	177.200.000,00			-	-	Kelurahan Bantarjati		3.228.550.000,00	KECAMATAN BOGOR UTARA
	2.13.05.2.01.0002	Fasilitasi Penataan, Pemberdayaan dan Pendayagunaan Kelembagaan Lembaga Kemasyarakatan Desa/Kelurahan (RT, RW, PKK, Posyandu, LPM, dan Karang Taruna), Lembaga Adat Desa/Kelurahan dan Masyarakat Hukum Adat																		
			Jumlah Dokumen Hasil Penataan, Pemberdayaan dan Pendayagunaan Kelembagaan Lembaga Kemasyarakatan Desa/Kelurahan (RT, RW, PKK, Posyandu, LPM, dan Karang Taruna), Lembaga Adat Desa/Kelurahan dan Masyarakat Hukum Adat				1 Dokumen	1 Dokumen	395.400.000,00	395.400.000,00	417.650.000,00	22.250.000,00	Kota Bogor, Bogor Utara, Bantarjati	PENDAPATAN ASLI DAERAH (PAD)	-	-			417.650.000,00	KECAMATAN BOGOR UTARA
	7	**UNSUR KEWILAYAHAN**							**26.295.612.659,00**	**26.757.574.354,00**	**26.654.970.738,00**	**359.358.079,00**							**27.414.235.490,00**	
	7.01	**KECAMATAN**							**26.295.612.659,00**	**26.757.574.354,00**	**26.654.970.738,00**	**359.358.079,00**							**27.414.235.490,00**	
1.	**7.01.01**	**PROGRAM PENUNJANG URUSAN PEMERINTAHAN DAERAH KABUPATEN/KOTA**	**Persentase realisasi rencana tindak pengendalian resiko di lingkungan perangkat daerah Nilai SAKIP Aspek Pelaporan Kinerja di lingkup Perangkat Daerah Nilai SAKIP Aspek Perencanaan Kinerja di lingkup Perangkat Daerah Rata-rata Nilai SKM Aspek Pemenuhan Sarana Prasarana Nilai SAKIP Aspek Evaluasi Internal di lingkup Perangkat Daerah Nilai SAKIP Aspek Pengukuran Kinerja di lingkup Perangkat Daerah Rata-rata Nilai SKM Aspek Pemenuhan Persyaratan, Prosedur, Waktu, Tarif, dan Standar Layanan Rata-rata Nilai SKM Aspek Pemenuhan Kualitas SDM Transparansi pengelolaan keuangan daerah Persentase realisasi anggaran terhadap DPA**				**100 10.83 18.56 26.51 27.54 94 Persen Nilai Nilai Nilai Nilai Persen**	**100 12.48 27.01 81.11 21.97 26.55 88.38 88.75 94 95 Persen Nilai Nilai Persen Nilai Nilai Persen Persen Persen Persen**	**22.154.330.086,00**	**22.855.882.266,00**	**22.873.628.450,00**	**1.216.756.004,00**							**23.371.086.090,00**	
	7.01.01.2.06	Administrasi Umum Perangkat Daerah	*Presentase Pemenuhan Kebutuhan Operasional Perangkat Daerah*				100 Persen	100 Persen	2.707.088.256,00	2.599.294.356,00	2.219.216.156,00	-487.872.100,00			-	-	Kelurahan Bantarjati		2.858.431.120,00	KECAMATAN BOGOR UTARA
	7.01.01.2.06.0002	Penyediaan Peralatan dan Perlengkapan Kantor																		
			Jumlah Paket Peralatan dan Perlengkapan Kantor yang Disediakan				1 Paket	1 Paket	12.772.000,00	10.212.200,00	10.212.200,00	-2.559.800,00	Kota Bogor, Bogor Utara, Bantarjati	PENDAPATAN ASLI DAERAH (PAD)	-	-			9.560.600,00	KECAMATAN BOGOR UTARA
	7.01.01.2.06.0003	Penyediaan Peralatan Rumah Tangga																		
			Jumlah Paket Peralatan Rumah Tangga yang Disediakan				1 Paket	1 Paket	7.778.400,00	6.257.200,00	6.257.200,00	-1.521.200,00	Kota Bogor, Bogor Utara, Bantarjati	PENDAPATAN ASLI DAERAH (PAD)	-	-			7.767.900,00	KECAMATAN BOGOR UTARA
	7.01.01.2.06.0004	Penyediaan Bahan Logistik Kantor																		
			Jumlah Paket Bahan Logistik Kantor yang Disediakan				1 Paket	1 Paket	85.778.700,00	73.662.600,00	73.662.600,00	-12.116.100,00	Kota Bogor, Bogor Utara, Bantarjati	PENDAPATAN ASLI DAERAH (PAD)	-	-			84.766.200,00	KECAMATAN BOGOR UTARA
	7.01.01.2.06.0005	Penyediaan Barang Cetakan dan Penggandaan																		
			Jumlah Paket Barang Cetakan dan Penggandaan yang Disediakan				1 Paket	1 Paket	4.791.200,00	3.837.600,00	3.837.600,00	-953.600,00	Kota Bogor, Bogor Utara, Bantarjati	PENDAPATAN ASLI DAERAH (PAD)	-	-			5.417.600,00	KECAMATAN BOGOR UTARA
2.	**7.01.03**	**PROGRAM PEMBERDAYAAN MASYARAKAT DESA DAN KELURAHAN**	**Persentase layanan yang dilaksanakan sesuai standar pelayanan dan standar operasional prosedur Persentase keterwakilan Anak dalam musrenbang Kelurahan Persentase keterwakilan anak dalam musrenbang Kelurahan Persentase keterwakilan perempuan dalam musrenbang Kelurahan**				**100 1 20 2 Persen Persen Persen Persen**	**100 2 1 20 Persen Persen Persen Persen**	**3.832.884.917,00**	**3.688.345.832,00**	**3.623.156.832,00**	**-33.734.417,00**							**3.799.150.500,00**	
	7.01.03.2.02	Kegiatan Pemberdayaan Kelurahan	*Presentase Keterlibatan Masyarakat dalam Perencanaan Pembangunan di Kelurahan*				100 Persen	100 Persen	3.337.885.550,00	3.227.947.050,00	3.227.947.050,00	-109.938.500,00			-	-	Kelurahan Bantarjati		3.304.150.500,00	KECAMATAN BOGOR UTARA
	7.01.03.2.02.0001	Peningkatan Partisipasi Masyarakat dalam Forum Musyawarah Perencanaan Pembangunan di Kelurahan																		

NO	KODE	URUSAN / BIDANG URUSAN / PROGRAM / KEGIATAN / SUB KEGIATAN	INDIKATOR PROGRAM / KEGIATAN / SUB KEGIATAN	TARGET AKHIR PERIODE RENSTRA OPD	REALISASI CAPAIAN RENJA OPD TAHUN 2023	PRAKIRAAN CAPAIAN TARGET RENJA OPD TAHUN 2024	CAPAIAN KINERJA DAN KERANGKA PENDANAAN										KELOMPOK SASARAN	PRAKIRAAN MAJU RENCANA TAHUN 2026		PERANGKAT DAERAH PENANGGUNG JAWAB
							TARGET 2025		PAGU INDIKATIF (Rp)			Bertambah/Berkurang (10-12)	LOKASI	SUMBER DANA	PRIORITAS			TARGET	PAGU INDIKATIF (Rp)	
							SEBELUM	SESUDAH	RKPD 2025	APBD 2025	RKPD PERUBAHAN 2025				NASIONAL	DAERAH				
1	2	3	4	5	6	7	8	9	10	11	12	13	14	15	16	17	18	19	20	21
			Jumlah Lembaga Kemasyarakatan yang Berpartisipasi dalam Forum Musyawarah Perencanaan Pembangunan di Kelurahan				1 Lembaga Kemasyarakatan	1 Lembaga Kemasyarakatan	9.907.200,00	7.250.400,00	7.250.400,00	-2.656.800,00	Kota Bogor, Bogor Utara, Bantarjati	PENDAPATAN ASLI DAERAH (PAD)	-	-			9.907.300,00	KECAMATAN BOGOR UTARA
	7.01.03.2.02.0002	Pembangunan Sarana dan Prasarana Kelurahan																		
			Jumlah Sarana dan Prasarana Kelurahan yang Terbangun				5 Unit	5 Unit	374.294.800,00	373.949.100,00	373.949.100,00	-345.700,00	Kota Bogor, Bogor Utara, Bantarjati	DAU TAMBAHAN DUKUNGAN PENDANAAN KELURAHAN	-	-			374.294.800,00	KECAMATAN BOGOR UTARA
	7.01.03.2.02.0003	Pemberdayaan Masyarakat di Kelurahan																		
			Jumlah Pokmas dan Ormas yang Melaksanakan Pemberdayaan Masyarakat di Kelurahan				3 Pokmas / Ormas	3 Pokmas / Ormas	20.205.000,00	14.130.000,00	14.130.000,00	-6.075.000,00	Kota Bogor, Bogor Utara, Bantarjati	PENDAPATAN ASLI DAERAH (PAD)	-	-			20.205.000,00	KECAMATAN BOGOR UTARA
		KELURAHAN CIBULUH							**29.464.813.759,00**	**29.916.540.054,00**	**29.986.936.438,00**	**522.122.679,00**							**30.753.786.590,00**	
	2	**URUSAN PEMERINTAHAN WAJIB YANG TIDAK BERKAITAN DENGAN PELAYANAN DASAR**							**3.169.201.100,00**	**3.158.965.700,00**	**3.331.965.700,00**	**162.764.600,00**							**3.339.551.100,00**	
	2.13	**URUSAN PEMERINTAHAN BIDANG PEMBERDAYAAN MASYARAKAT DAN DESA**							**3.169.201.100,00**	**3.158.965.700,00**	**3.331.965.700,00**	**162.764.600,00**							**3.339.551.100,00**	
1.	**2.13.05**	**PROGRAM PEMBERDAYAAN LEMBAGA KEMASYARAKATAN, LEMBAGA ADAT DAN MASYARAKAT HUKUM ADAT**	**Persentase Lembaga Kemasyarakatan tingkat Keluraha yang Aktif**				**100 Persen**	**75 Persen**	**3.058.200.000,00**	**3.062.400.000,00**	**3.235.400.000,00**	**170.350.000,00**							**3.228.550.000,00**	
	2.13.05.2.01	Pemberdayaan Lembaga Kemasyarakatan yang Bergerak di Bidang Pemberdayaan Desa dan Lembaga Adat Tingkat Daerah Kabupaten/Kota serta Pemberdayaan Masyarakat Hukum Adat yang Masyarakat Pelakunya Hukum Adat yang Sama dalam Daerah Kabupaten/Kota	*Presentase Lembaga Kemasyarakatan Tingkat Kelurahan yang aktif*				100 Persen	75 Persen	3.058.200.000,00	3.062.400.000,00	3.235.400.000,00	177.200.000,00			-	-	Kelurahan Cibuluh		3.228.550.000,00	KECAMATAN BOGOR UTARA
	2.13.05.2.01.0002	Fasilitasi Penataan, Pemberdayaan dan Pendayagunaan Kelembagaan Lembaga Kemasyarakatan Desa/Kelurahan (RT, RW, PKK, Posyandu, LPM, dan Karang Taruna), Lembaga Adat Desa/Kelurahan dan Masyarakat Hukum Adat																		
			Jumlah Dokumen Hasil Penataan, Pemberdayaan dan Pendayagunaan Kelembagaan Lembaga Kemasyarakatan Desa/Kelurahan (RT, RW, PKK, Posyandu, LPM, dan Karang Taruna), Lembaga Adat Desa/Kelurahan dan Masyarakat Hukum Adat				3 Dokumen	1 Dokumen	262.200.000,00	262.200.000,00	276.950.000,00	14.750.000,00	Kota Bogor, Semua Kecamatan, Semua Kel/Desa Kota Bogor, Bogor Utara, Cibuluh	PENDAPATAN ASLI DAERAH (PAD)	-	-			276.950.000,00	KECAMATAN BOGOR UTARA
2.	**7.01.01**	**PROGRAM PENUNJANG URUSAN PEMERINTAHAN DAERAH KABUPATEN/KOTA**	**Persentase Kepatuhan Anggaran Nilai SAKIP Aspek Pelaporan Kinerja di lingkup Perangkat Daerah Rata-rata Nilai SKM aspek pemenuhan sarana dan prasarana Rata-rata Nilai SKM aspek penangan Pengaduan Nilai SAKIP Aspek Evaluasi Internal di lingkup Perangkat Daerah Nilai SAKIP Aspek Pengukuran Kinerja di lingkup Perangkat Daerah Nilai SAKIP Aspek Perencanaan Kinerja di lingkup Perangkat Daerah Rata-rata Nilai SKM aspek pemenuhan persyaratan, prosedur, waktu, tarif, dan standar layanan Rata-rata Nilai SKM aspek pemenuhan kualitas SDM Transparansi Pengelolaan Keuangan Daerah Persentase Realisasi anggaran terhadap DPA**				**100 10.83 18.56 26.51 27.54 94 96.84 99.10 99.18 99.41 99.72 Persen Nilai Nilai Nilai Nilai Persen Persen Nilai Nilai Nilai Nilai**	**100 12.48 81.11 88.38 21.97 26.55 27.01 88.38 88.75 94 95 Persen Nilai Persen Nilai Nilai Nilai Nilai Persen Persen Persen Persen**	**22.154.330.086,00**	**22.855.882.266,00**	**22.873.628.450,00**	**1.216.756.004,00**							**23.371.086.090,00**	
	7.01.01.2.06	Administrasi Umum Perangkat Daerah	*Presentase Pemenuhan Kebutuhan Operasional Perangkat Daerah*				100 Persen	100 Persen	2.707.088.256,00	2.599.294.356,00	2.219.216.156,00	-487.872.100,00			-	-	Kelurahan Cibuluh		2.858.431.120,00	KECAMATAN BOGOR UTARA
	7.01.01.2.06.0001	Penyediaan Komponen Instalasi Listrik/Penerangan Bangunan Kantor																		
			Jumlah Paket Komponen Instalasi Listrik/Penerangan Bangunan Kantor yang Disediakan				1 Paket	1 Paket	3.086.000,00	3.086.000,00	3.086.000,00	0,00	Kota Bogor, Bogor Utara, Cibuluh	PENDAPATAN ASLI DAERAH (PAD)	-	-			3.086.000,00	KECAMATAN BOGOR UTARA
	7.01.01.2.06.0002	Penyediaan Peralatan dan Perlengkapan Kantor																		
			Jumlah Paket Peralatan dan Perlengkapan Kantor yang Disediakan				3 Paket	3 Paket	7.567.200,00	6.051.600,00	6.051.600,00	-1.515.600,00	Kota Bogor, Bogor Utara, Cibuluh	PENDAPATAN ASLI DAERAH (PAD)	-	-			7.567.200,00	KECAMATAN BOGOR UTARA
	7.01.01.2.06.0003	Penyediaan Peralatan Rumah Tangga																		
			Jumlah Paket Peralatan Rumah Tangga yang Disediakan				2 Paket	2 Paket	3.563.700,00	2.850.900,00	2.850.900,00	-712.800,00	Kota Bogor, Bogor Utara, Cibuluh	PENDAPATAN ASLI DAERAH (PAD)	-	-			3.563.700,00	KECAMATAN BOGOR UTARA
	7.01.01.2.06.0004	Penyediaan Bahan Logistik Kantor																		
			Jumlah Paket Bahan Logistik Kantor yang Disediakan				3 Paket	3 Paket	91.425.000,00	79.770.000,00	79.770.000,00	-11.655.000,00	Kota Bogor, Bogor Utara, Cibuluh	PENDAPATAN ASLI DAERAH (PAD)	-	-			91.425.000,00	KECAMATAN BOGOR UTARA
	7.01.01.2.06.0005	Penyediaan Barang Cetakan dan Penggandaan																		
			Jumlah Paket Barang Cetakan dan Penggandaan yang Disediakan				1 Paket	1 Paket	5.359.200,00	4.807.200,00	4.807.200,00	-552.000,00	Kota Bogor, Bogor Utara, Cibuluh	PENDAPATAN ASLI DAERAH (PAD)	-	-			5.359.200,00	KECAMATAN BOGOR UTARA
	7	**UNSUR KEWILAYAHAN**							**26.295.612.659,00**	**26.757.574.354,00**	**26.654.970.738,00**	**359.358.079,00**							**27.414.235.490,00**	
	7.01	**KECAMATAN**							**26.295.612.659,00**	**26.757.574.354,00**	**26.654.970.738,00**	**359.358.079,00**							**27.414.235.490,00**	

NO	KODE	URUSAN / BIDANG URUSAN / PROGRAM / KEGIATAN / SUB KEGIATAN	INDIKATOR PROGRAM / KEGIATAN / SUB KEGIATAN	TARGET AKHIR PERIODE RENSTRA OPD	REALISASI CAPAIAN RENJA OPD TAHUN 2023	PRAKIRAAN CAPAIAN TARGET RENJA OPD TAHUN 2024	CAPAIAN KINERJA DAN KERANGKA PENDANAAN										KELOMPOK SASARAN	PRAKIRAAN MAJU RENCANA TAHUN 2026		PERANGKAT DAERAH PENANGGUNG JAWAB
							TARGET 2025		PAGU INDIKATIF (Rp)			Bertambah/Berkurang (10-12)	LOKASI	SUMBER DANA	PRIORITAS			TARGET	PAGU INDIKATIF (Rp)	
							SEBELUM	SESUDAH	RKPD 2025	APBD 2025	RKPD PERUBAHAN 2025				NASIONAL	DAERAH				
1	2	3	4	5	6	7	8	9	10	11	12	13	14	15	16	17	18	19	20	21
1.	**7.01.03**	**PROGRAM PEMBERDAYAAN MASYARAKAT DESA DAN KELURAHAN**	**Presentase keterwakilan masyarakat dalam musrenbang kelurahan Persentase keterwakilan Kelompok rentan dalam musrenbang Kelurahan Persentase keterwakilan Anak dalam musrenbang Kelurahan Persentase keterwakilan perempuan dalam musrenbang Kelurahan**				**100 1 20 2 Persen Persen Persen Persen**	**100 2 1 20 Persen Persen Persen Persen**	**3.832.884.917,00**	**3.688.345.832,00**	**3.623.156.832,00**	**-33.734.417,00**							**3.799.150.500,00**	
	7.01.03.2.02	Kegiatan Pemberdayaan Kelurahan	*Presentase Keterlibatan Masyarakat dalam Perencanaan Pembangunan di Kelurahan*				100 Persen	100 Persen	3.337.885.550,00	3.227.947.050,00	3.227.947.050,00	-109.938.500,00			-	-	Kelurahan Cibuluh		3.304.150.500,00	KECAMATAN BOGOR UTARA
	7.01.03.2.02.0001	Peningkatan Partisipasi Masyarakat dalam Forum Musyawarah Perencanaan Pembangunan di Kelurahan																		
			Jumlah Lembaga Kemasyarakatan yang Berpartisipasi dalam Forum Musyawarah Perencanaan Pembangunan di Kelurahan				3 Lembaga Kemasyarakatan	3 Lembaga Kemasyarakatan	11.038.000,00	7.750.400,00	7.750.400,00	-3.287.600,00	Kota Bogor, Bogor Utara, Cibuluh	PENDAPATAN ASLI DAERAH (PAD)	-	-			11.038.000,00	KECAMATAN BOGOR UTARA
	7.01.03.2.02.0002	Pembangunan Sarana dan Prasarana Kelurahan																		
			Jumlah Sarana dan Prasarana Kelurahan yang Terbangun				3 Unit	3 Unit	440.747.400,00	437.936.300,00	437.936.300,00	-2.811.100,00	Kota Bogor, Bogor Utara, Cibuluh	PENDAPATAN ASLI DAERAH (PAD) DAU TAMBAHAN DUKUNGAN PENDANAAN KELURAHAN	-	-			440.747.400,00	KECAMATAN BOGOR UTARA
	7.01.03.2.02.0003	Pemberdayaan Masyarakat di Kelurahan																		
			Jumlah Pokmas dan Ormas yang Melaksanakan Pemberdayaan Masyarakat di Kelurahan				3 Pokmas / Ormas	3 Pokmas / Ormas	33.075.000,00	25.830.000,00	25.830.000,00	-7.245.000,00	Kota Bogor, Bogor Utara, Cibuluh	PENDAPATAN ASLI DAERAH (PAD)	-	-			33.075.000,00	KECAMATAN BOGOR UTARA
		KELURAHAN KEDUNG HALANG							**29.464.813.759,00**	**29.916.540.054,00**	**29.986.936.438,00**	**522.122.679,00**							**30.753.786.590,00**	
	2	**URUSAN PEMERINTAHAN WAJIB YANG TIDAK BERKAITAN DENGAN PELAYANAN DASAR**							**3.169.201.100,00**	**3.158.965.700,00**	**3.331.965.700,00**	**162.764.600,00**							**3.339.551.100,00**	
	2.13	**URUSAN PEMERINTAHAN BIDANG PEMBERDAYAAN MASYARAKAT DAN DESA**							**3.169.201.100,00**	**3.158.965.700,00**	**3.331.965.700,00**	**162.764.600,00**							**3.339.551.100,00**	
1.	**2.13.05**	**PROGRAM PEMBERDAYAAN LEMBAGA KEMASYARAKATAN, LEMBAGA ADAT DAN MASYARAKAT HUKUM ADAT**	**Persentase Lembaga Kemasyarakatan tingkat Kelurahan yang Aktif**				**100 Persen**	**75 Persen**	**3.058.200.000,00**	**3.062.400.000,00**	**3.235.400.000,00**	**170.350.000,00**							**3.228.550.000,00**	
	2.13.05.2.01	Pemberdayaan Lembaga Kemasyarakatan yang Bergerak di Bidang Pemberdayaan Desa dan Lembaga Adat Tingkat Daerah Kabupaten/Kota serta Pemberdayaan Masyarakat Hukum Adat yang Masyarakat Pelakunya Hukum Adat yang Sama dalam Daerah Kabupaten/Kota	*Presentase Lembaga Kemasyarakatan (LPM,RW,RT) Tingkat Kecamatan dan Kelurahan*				100 Persen	100 Persen	3.058.200.000,00	3.062.400.000,00	3.235.400.000,00	177.200.000,00			-	-	Kelurahan Kedung Halang		3.228.550.000,00	KECAMATAN BOGOR UTARA
	2.13.05.2.01.0002	Fasilitasi Penataan, Pemberdayaan dan Pendayagunaan Kelembagaan Lembaga Kemasyarakatan Desa/Kelurahan (RT, RW, PKK, Posyandu, LPM, dan Karang Taruna), Lembaga Adat Desa/Kelurahan dan Masyarakat Hukum Adat																		
			Jumlah Dokumen Hasil Penataan, Pemberdayaan dan Pendayagunaan Kelembagaan Lembaga Kemasyarakatan Desa/Kelurahan (RT, RW, PKK, Posyandu, LPM, dan Karang Taruna), Lembaga Adat Desa/Kelurahan dan Masyarakat Hukum Adat				1 Dokumen	1 Dokumen	411.000.000,00	411.000.000,00	434.250.000,00	23.250.000,00	Kota Bogor, Bogor Utara, Kedung Halang	PENDAPATAN ASLI DAERAH (PAD)	-	-			434.250.000,00	KECAMATAN BOGOR UTARA
	7	**UNSUR KEWILAYAHAN**							**26.295.612.659,00**	**26.757.574.354,00**	**26.654.970.738,00**	**359.358.079,00**							**27.414.235.490,00**	
	7.01	**KECAMATAN**							**26.295.612.659,00**	**26.757.574.354,00**	**26.654.970.738,00**	**359.358.079,00**							**27.414.235.490,00**	
1.	**7.01.01**	**PROGRAM PENUNJANG URUSAN PEMERINTAHAN DAERAH KABUPATEN/KOTA**	**Persentase penyampaian laporan keuangan bulanan, triwulanan, semesteran dan tahunan secara tepat waktu Nilai SAKIP Aspek Pelaporan Kinerja di lingkup Perangkat Daerah Nilai SAKIP Aspek Perencanaan Kinerja di lingkup Perangkat Daerah Rata-rata Nilai SKM aspek pemenuhan sarana dan prasarana Nilai SAKIP Aspek Evaluasi Internal di lingkup Perangkat Daerah Nilai SAKIP Aspek Pengukuran Kinerja di lingkup Perangkat Daerah Rata-rata Nilai SKM aspek penangan Pengaduan Rata-rata Nilai SKM aspek pemenuhan kualitas SDM Transparansi Pengelolaan Keuangan Daerah Persentase Realisasi anggaran terhadap DPA**				**100 10.83 18.56 26.51 27.54 94 96.84 99.10 99.18 99.41 99.72 Persen Nilai Nilai Nilai Nilai Persen Persen Nilai Nilai Nilai Nilai**	**100 12.48 27.01 81.11 21.97 26.55 88.38 88.75 94 95 Persen Nilai Nilai Persen Nilai Nilai Persen Persen Persen Persen**	**22.154.330.086,00**	**22.855.882.266,00**	**22.873.628.450,00**	**1.216.756.004,00**							**23.371.086.090,00**	
	7.01.01.2.06	Administrasi Umum Perangkat Daerah	*Presentase Pemenuhan Kebutuhan Operasional Perangkat Daerah*				100 Persen	100 Persen	2.707.088.256,00	2.599.294.356,00	2.219.216.156,00	-487.872.100,00			-	-	Kelurahan Kedung Halang		2.858.431.120,00	KECAMATAN BOGOR UTARA
	7.01.01.2.06.0001	Penyediaan Komponen Instalasi Listrik/Penerangan Bangunan Kantor																		
			Jumlah Paket Komponen Instalasi Listrik/Penerangan Bangunan Kantor yang Disediakan				1 Paket	1 Paket	1.363.000,00	1.363.000,00	1.363.000,00	0,00	Kota Bogor, Bogor Utara, Kedung Halang	PENDAPATAN ASLI DAERAH (PAD)	-	-			1.400.000,00	KECAMATAN BOGOR UTARA
	7.01.01.2.06.0002	Penyediaan Peralatan dan Perlengkapan Kantor																		

NO	KODE	URUSAN / BIDANG URUSAN / PROGRAM / KEGIATAN / SUB KEGIATAN	INDIKATOR PROGRAM / KEGIATAN / SUB KEGIATAN	TARGET AKHIR PERIODE RENSTRA OPD	REALISASI CAPAIAN RENJA OPD TAHUN 2023	PRAKIRAAN CAPAIAN TARGET RENJA OPD TAHUN 2024	CAPAIAN KINERJA DAN KERANGKA PENDANAAN										KELOMPOK SASARAN	PRAKIRAAN MAJU RENCANA TAHUN 2026		PERANGKAT DAERAH PENANGGUNG JAWAB
							TARGET 2025		PAGU INDIKATIF (Rp)			Bertambah/Berkurang (10-12)	LOKASI	SUMBER DANA	PRIORITAS			TARGET	PAGU INDIKATIF (Rp)	
							SEBELUM	SESUDAH	RKPD 2025	APBD 2025	RKPD PERUBAHAN 2025				NASIONAL	DAERAH				
1	2	3	4	5	6	7	8	9	10	11	12	13	14	15	16	17	18	19	20	21
			Jumlah Paket Peralatan dan Perlengkapan Kantor yang Disediakan				1 Paket	1 Paket	14.750.000,00	11.783.800,00	11.783.800,00	-2.966.200,00	Kota Bogor, Bogor Utara, Kedung Halang	PENDAPATAN ASLI DAERAH (PAD)	-	-			14.800.000,00	KECAMATAN BOGOR UTARA
	7.01.01.2.06.0003	Penyediaan Peralatan Rumah Tangga																		
			Jumlah Paket Peralatan Rumah Tangga yang Disediakan				1 Paket	1 Paket	3.853.000,00	3.069.000,00	3.069.000,00	-784.000,00	Kota Bogor, Bogor Utara, Kedung Halang	PENDAPATAN ASLI DAERAH (PAD)	-	-			3.900.000,00	KECAMATAN BOGOR UTARA
	7.01.01.2.06.0004	Penyediaan Bahan Logistik Kantor																		
			Jumlah Paket Bahan Logistik Kantor yang Disediakan				1 Paket	1 Paket	87.150.000,00	76.635.000,00	76.635.000,00	-10.515.000,00	Kota Bogor, Bogor Utara, Kedung Halang	PENDAPATAN ASLI DAERAH (PAD)	-	-			76.635.000,00	KECAMATAN BOGOR UTARA
	7.01.01.2.06.0005	Penyediaan Barang Cetakan dan Penggandaan																		
			Jumlah Paket Barang Cetakan dan Penggandaan yang Disediakan				1 Paket	1 Paket	4.304.000,00	3.833.200,00	3.833.200,00	-470.800,00	Kota Bogor, Bogor Utara, Kedung Halang	PENDAPATAN ASLI DAERAH (PAD)	-	-			3.833.200,00	KECAMATAN BOGOR UTARA
2.	**7.01.03**	**PROGRAM PEMBERDAYAAN MASYARAKAT DESA DAN KELURAHAN**	**Persentase keterwakilan masyarakat dalam musrenbang Kelurahan Persentase keterwakilan kelompok rentan dalam musrenbang kecamatan Persentase keterwakilan Anak dalam musrenbang kecamatan Persentase keterwakilan perempuan dalam musrenbang Kelurahan**				**100 1 20 2 Persen Persen Persen Persen**	**100 2 1 20 Persen Persen Persen Persen**	**3.832.884.917,00**	**3.688.345.832,00**	**3.623.156.832,00**	**-33.734.417,00**							**3.799.150.500,00**	
	7.01.03.2.02	Kegiatan Pemberdayaan Kelurahan	*Presentase Keterlibatan Masyarakat dalam Perencanaan Pembangunan di Kelurahan*				100 Persen	100 Persen	3.337.885.550,00	3.227.947.050,00	3.227.947.050,00	-109.938.500,00			-	-	Kelurahan Kedung Halang		3.304.150.500,00	KECAMATAN BOGOR UTARA
	7.01.03.2.02.0001	Peningkatan Partisipasi Masyarakat dalam Forum Musyawarah Perencanaan Pembangunan di Kelurahan																		
			Jumlah Lembaga Kemasyarakatan yang Berpartisipasi dalam Forum Musyawarah Perencanaan Pembangunan di Kelurahan				3 Lembaga Kemasyarakatan	3 Lembaga Kemasyarakatan	10.357.200,00	7.295.600,00	7.295.600,00	-3.061.600,00	Kota Bogor, Bogor Utara, Kedung Halang	PENDAPATAN ASLI DAERAH (PAD)	-	-			7.295.600,00	KECAMATAN BOGOR UTARA
	7.01.03.2.02.0002	Pembangunan Sarana dan Prasarana Kelurahan																		
			Jumlah Sarana dan Prasarana Kelurahan yang Terbangun				3 Unit	3 Unit	484.274.800,00	483.811.300,00	483.811.300,00	-463.500,00	Kota Bogor, Bogor Utara, Kedung Halang	PENDAPATAN ASLI DAERAH (PAD) DAU TAMBAHAN DUKUNGAN PENDANAAN KELURAHAN	-	-			483.811.300,00	KECAMATAN BOGOR UTARA
	7.01.03.2.02.0003	Pemberdayaan Masyarakat di Kelurahan																		
			Jumlah Pokmas dan Ormas yang Melaksanakan Pemberdayaan Masyarakat di Kelurahan				3 Pokmas / Ormas	3 Pokmas / Ormas	19.800.000,00	13.860.000,00	13.860.000,00	-5.940.000,00	Kota Bogor, Bogor Utara, Kedung Halang	PENDAPATAN ASLI DAERAH (PAD)	-	-			19.800.000,00	KECAMATAN BOGOR UTARA
		KELURAHAN CIPARIGI							**29.464.813.759,00**	**29.916.540.054,00**	**29.986.936.438,00**	**522.122.679,00**							**30.753.786.590,00**	
	2	**URUSAN PEMERINTAHAN WAJIB YANG TIDAK BERKAITAN DENGAN PELAYANAN DASAR**							**3.169.201.100,00**	**3.158.965.700,00**	**3.331.965.700,00**	**162.764.600,00**							**3.339.551.100,00**	
	2.13	**URUSAN PEMERINTAHAN BIDANG PEMBERDAYAAN MASYARAKAT DAN DESA**							**3.169.201.100,00**	**3.158.965.700,00**	**3.331.965.700,00**	**162.764.600,00**							**3.339.551.100,00**	
1.	**2.13.05**	**PROGRAM PEMBERDAYAAN LEMBAGA KEMASYARAKATAN, LEMBAGA ADAT DAN MASYARAKAT HUKUM ADAT**	**Persentase Lembaga Kemasyarakatan tingkat Keluraha yang Aktif**				**100 Persen**	**75 Persen**	**3.058.200.000,00**	**3.062.400.000,00**	**3.235.400.000,00**	**170.350.000,00**							**3.228.550.000,00**	
	2.13.05.2.01	Pemberdayaan Lembaga Kemasyarakatan yang Bergerak di Bidang Pemberdayaan Desa dan Lembaga Adat Tingkat Daerah Kabupaten/Kota serta Pemberdayaan Masyarakat Hukum Adat yang Masyarakat Pelakunya Hukum Adat yang Sama dalam Daerah Kabupaten/Kota	*Presentase Lembaga Kemasyarakatan Tingkat Kelurahan yang aktif*				100 Persen	75 Persen	3.058.200.000,00	3.062.400.000,00	3.235.400.000,00	177.200.000,00			-	-	Kelurahan Ciparigi		3.228.550.000,00	KECAMATAN BOGOR UTARA
	2.13.05.2.01.0002	Fasilitasi Penataan, Pemberdayaan dan Pendayagunaan Kelembagaan Lembaga Kemasyarakatan Desa/Kelurahan (RT, RW, PKK, Posyandu, LPM, dan Karang Taruna), Lembaga Adat Desa/Kelurahan dan Masyarakat Hukum Adat																		
			Jumlah Dokumen Hasil Penataan, Pemberdayaan dan Pendayagunaan Kelembagaan Lembaga Kemasyarakatan Desa/Kelurahan (RT, RW, PKK, Posyandu, LPM, dan Karang Taruna), Lembaga Adat Desa/Kelurahan dan Masyarakat Hukum Adat				1 Dokumen	1 Dokumen	379.200.000,00	379.200.000,00	400.700.000,00	21.500.000,00	Kota Bogor, Bogor Utara, Ciparigi	PENDAPATAN ASLI DAERAH (PAD)	-	-			400.700.000,00	KECAMATAN BOGOR UTARA
	7	**UNSUR KEWILAYAHAN**							**26.295.612.659,00**	**26.757.574.354,00**	**26.654.970.738,00**	**359.358.079,00**							**27.414.235.490,00**	
	7.01	**KECAMATAN**							**26.295.612.659,00**	**26.757.574.354,00**	**26.654.970.738,00**	**359.358.079,00**							**27.414.235.490,00**	

NO	KODE	URUSAN / BIDANG URUSAN / PROGRAM / KEGIATAN / SUB KEGIATAN	INDIKATOR PROGRAM / KEGIATAN / SUB KEGIATAN	TARGET AKHIR PERIODE RENSTRA OPD	REALISASI CAPAIAN RENJA OPD TAHUN 2023	PRAKIRAAN CAPAIAN TARGET RENJA OPD TAHUN 2024	CAPAIAN KINERJA DAN KERANGKA PENDANAAN										KELOMPOK SASARAN	PRAKIRAAN MAJU RENCANA TAHUN 2026		PERANGKAT DAERAH PENANGGUNG JAWAB
							TARGET 2025		PAGU INDIKATIF (Rp)			Bertambah/Berkurang (10-12)	LOKASI	SUMBER DANA	PRIORITAS			TARGET	PAGU INDIKATIF (Rp)	
							SEBELUM	SESUDAH	RKPD 2025	APBD 2025	RKPD PERUBAHAN 2025				NASIONAL	DAERAH				
1	2	3	4	5	6	7	8	9	10	11	12	13	14	15	16	17	18	19	20	21
1.	**7.01.01**	**PROGRAM PENUNJANG URUSAN PEMERINTAHAN DAERAH KABUPATEN/KOTA**	**Persentase penyampaian laporan keuangan bulanan, triwulanan, semesteran dan tahunan secara tepat waktu Persentase Kepatuhan Anggaran Nilai SAKIP Aspek Pelaporan Kinerja di lingkup Perangkat Daerah Nilai SAKIP Aspek Perencanaan Kinerja di lingkup Perangkat Daerah Rata-rata Nilai SKM aspek pemenuhan sarana dan prasarana Nilai SAKIP Aspek Evaluasi Internal di lingkup Perangkat Daerah Nilai SAKIP Aspek Pengukuran Kinerja di lingkup Perangkat Daerah Rata-rata Nilai SKM aspek penangan Pengaduan Rata-rata Nilai SKM aspek pemenuhan kualitas SDM Transparansi Pengelolaan Keuangan Daerah Persentase Realisasi anggaran terhadap DPA**				**100 100 10.84 18.56 26.51 27.54 94 96.84 99.10 99,18 99.41 99.72 100 Persen Nilai Nilai Nilai Nilai Persen 100 Nilai Nilai Nilai Nilai**	**100 100 12.48 27.01 81.11 21.97 26.55 88.38 88.75 94 95 100 Persen Nilai Nilai Persen Nilai Nilai Persen Persen Persen Persen**	**22.154.330.086,00**	**22.855.882.266,00**	**22.873.628.450,00**	**1.216.756.004,00**							**23.371.086.090,00**	
	7.01.01.2.06	Administrasi Umum Perangkat Daerah	*Presentase Pemenuhan Kebutuhan Operasional Perangkat Daerah*				100 Persen	100 Persen	2.707.088.256,00	2.599.294.356,00	2.219.216.156,00	-487.872.100,00			-	-	Kelurahan Ciparigi		2.858.431.120,00	KECAMATAN BOGOR UTARA
	7.01.01.2.06.0001	Penyediaan Komponen Instalasi Listrik/Penerangan Bangunan Kantor																		
			Jumlah Paket Komponen Instalasi Listrik/Penerangan Bangunan Kantor yang Disediakan				1 Paket	1 Paket	4.231.800,00	3.503.700,00	3.503.700,00	-728.100,00	Kota Bogor, Bogor Utara, Ciparigi	PENDAPATAN ASLI DAERAH (PAD)	-	-			4.500.000,00	KECAMATAN BOGOR UTARA
	7.01.01.2.06.0002	Penyediaan Peralatan dan Perlengkapan Kantor																		
			Jumlah Paket Peralatan dan Perlengkapan Kantor yang Disediakan				1 Paket	1 Paket	23.424.500,00	18.255.200,00	18.255.200,00	-5.169.300,00	Kota Bogor, Bogor Utara, Ciparigi	PENDAPATAN ASLI DAERAH (PAD)	-	-			24.000.000,00	KECAMATAN BOGOR UTARA
	7.01.01.2.06.0003	Penyediaan Peralatan Rumah Tangga																		
			Jumlah Paket Peralatan Rumah Tangga yang Disediakan				1 Paket	1 Paket	10.593.900,00	5.496.500,00	5.496.500,00	-5.097.400,00	Kota Bogor, Bogor Utara, Ciparigi	PENDAPATAN ASLI DAERAH (PAD)	-	-			11.000.000,00	KECAMATAN BOGOR UTARA
	7.01.01.2.06.0004	Penyediaan Bahan Logistik Kantor																		
			Jumlah Paket Bahan Logistik Kantor yang Disediakan				1 Paket	1 Paket	67.320.000,00	62.040.000,00	62.040.000,00	-5.280.000,00	Kota Bogor, Bogor Utara, Ciparigi	PENDAPATAN ASLI DAERAH (PAD)	-	-			67.500.000,00	KECAMATAN BOGOR UTARA
	7.01.01.2.06.0005	Penyediaan Barang Cetakan dan Penggandaan																		
			Jumlah Paket Barang Cetakan dan Penggandaan yang Disediakan				1 Paket	1 Paket	7.236.800,00	5.061.200,00	5.061.200,00	-2.175.600,00	Kota Bogor, Bogor Utara, Ciparigi	PENDAPATAN ASLI DAERAH (PAD)	-	-			7.500.000,00	KECAMATAN BOGOR UTARA
2.	**7.01.03**	**PROGRAM PEMBERDAYAAN MASYARAKAT DESA DAN KELURAHAN**	**Persentase keterwakilan masyarakat dalam musrenbang Kelurahan Persentase keterwakilan kelompok rentan dalam musrenbang kecamatan Persentase keterwakilan Anak dalam musrenbang Kelurahan Persentase keterwakilan perempuan dalam musrenbang Kelurahan**				**100 1 20 2 Persen Persen Persen**	**100 2 1 20 Persen Persen Persen Persen**	**3.832.884.917,00**	**3.688.345.832,00**	**3.623.156.832,00**	**-33.734.417,00**							**3.799.150.500,00**	
	7.01.03.2.02	Kegiatan Pemberdayaan Kelurahan	*Presentase Keterlibatan Masyarakat dalam Perencanaan Pembangunan di Kelurahan*				100 Persen	100 Persen	3.337.885.550,00	3.227.947.050,00	3.227.947.050,00	-109.938.500,00			-	-	Kelurahan Ciparigi		3.304.150.500,00	KECAMATAN BOGOR UTARA
	7.01.03.2.02.0001	Peningkatan Partisipasi Masyarakat dalam Forum Musyawarah Perencanaan Pembangunan di Kelurahan																		
			Jumlah Lembaga Kemasyarakatan yang Berpartisipasi dalam Forum Musyawarah Perencanaan Pembangunan di Kelurahan				1 Lembaga Kemasyarakatan	1 Lembaga Kemasyarakatan	8.862.100,00	6.750.000,00	6.750.000,00	-2.112.100,00	Kota Bogor, Bogor Utara, Ciparigi	PENDAPATAN ASLI DAERAH (PAD)	-	-			9.000.000,00	KECAMATAN BOGOR UTARA
	7.01.03.2.02.0002	Pembangunan Sarana dan Prasarana Kelurahan																		
			Jumlah Sarana dan Prasarana Kelurahan yang Terbangun				1 Unit	1 Unit	374.999.550,00	375.481.950,00	375.481.950,00	482.400,00	Kota Bogor, Bogor Utara, Ciparigi	PENDAPATAN ASLI DAERAH (PAD) DAU TAMBAHAN DUKUNGAN PENDANAAN KELURAHAN	-	-			375.000.000,00	KECAMATAN BOGOR UTARA
	7.01.03.2.02.0003	Pemberdayaan Masyarakat di Kelurahan																		
			Jumlah Pokmas dan Ormas yang Melaksanakan Pemberdayaan Masyarakat di Kelurahan				3 Pokmas / Ormas	3 Pokmas / Ormas	26.700.000,00	18.000.000,00	18.000.000,00	-8.700.000,00	Kota Bogor, Bogor Utara, Ciparigi	PENDAPATAN ASLI DAERAH (PAD)	-	-			27.000.000,00	KECAMATAN BOGOR UTARA
		KELURAHAN CILUAR							**29.464.813.759,00**	**29.916.540.054,00**	**29.986.936.438,00**	**522.122.679,00**							**30.753.786.590,00**	
	2	**URUSAN PEMERINTAHAN WAJIB YANG TIDAK BERKAITAN DENGAN PELAYANAN DASAR**							**3.169.201.100,00**	**3.158.965.700,00**	**3.331.965.700,00**	**162.764.600,00**							**3.339.551.100,00**	
	2.13	**URUSAN PEMERINTAHAN BIDANG PEMBERDAYAAN MASYARAKAT DAN DESA**							**3.169.201.100,00**	**3.158.965.700,00**	**3.331.965.700,00**	**162.764.600,00**							**3.339.551.100,00**	
1.	**2.13.05**	**PROGRAM PEMBERDAYAAN LEMBAGA KEMASYARAKATAN, LEMBAGA ADAT DAN MASYARAKAT HUKUM ADAT**	**Persentase Lembaga Kemasyarakatan tingkat Kelurahan yang Aktif**				**100 Persen**	**75 Persen**	**3.058.200.000,00**	**3.062.400.000,00**	**3.235.400.000,00**	**170.350.000,00**							**3.228.550.000,00**	

NO	KODE	URUSAN / BIDANG URUSAN / PROGRAM / KEGIATAN / SUB KEGIATAN	INDIKATOR PROGRAM / KEGIATAN / SUB KEGIATAN	TARGET AKHIR PERIODE RENSTRA OPD	REALISASI CAPAIAN RENJA OPD TAHUN 2023	PRAKIRAAN CAPAIAN TARGET RENJA OPD TAHUN 2024	CAPAIAN KINERJA DAN KERANGKA PENDANAAN										KELOMPOK SASARAN	PRAKIRAAN MAJU RENCANA TAHUN 2026		PERANGKAT DAERAH PENANGGUNG JAWAB
							TARGET 2025		PAGU INDIKATIF (Rp)			Bertambah/Berkurang (10-12)	LOKASI	SUMBER DANA	PRIORITAS			TARGET	PAGU INDIKATIF (Rp)	
							SEBELUM	SESUDAH	RKPD 2025	APBD 2025	RKPD PERUBAHAN 2025				NASIONAL	DAERAH				
1	2	3	4	5	6	7	8	9	10	11	12	13	14	15	16	17	18	19	20	21
	2.13.05.2.01	Pemberdayaan Lembaga Kemasyarakatan yang Bergerak di Bidang Pemberdayaan Desa dan Lembaga Adat Tingkat Daerah Kabupaten/Kota serta Pemberdayaan Masyarakat Hukum Adat yang Masyarakat Pelakunya Hukum Adat yang Sama dalam Daerah Kabupaten/Kota	*Presentase Lembaga Kemasyarakatan Tingkat Kelurahan yang aktif*				100 Persen	75 Persen	3.058.200.000,00	3.062.400.000,00	3.235.400.000,00	177.200.000,00			-	-	Kelurahan Ciluar		3.228.550.000,00	KECAMATAN BOGOR UTARA
	2.13.05.2.01.0002	Fasilitasi Penataan, Pemberdayaan dan Pendayagunaan Kelembagaan Lembaga Kemasyarakatan Desa/Kelurahan (RT, RW, PKK, Posyandu, LPM, dan Karang Taruna), Lembaga Adat Desa/Kelurahan dan Masyarakat Hukum Adat																		
			Jumlah Dokumen Hasil Penataan, Pemberdayaan dan Pendayagunaan Kelembagaan Lembaga Kemasyarakatan Desa/Kelurahan (RT, RW, PKK, Posyandu, LPM, dan Karang Taruna), Lembaga Adat Desa/Kelurahan dan Masyarakat Hukum Adat				1 Dokumen	1 Dokumen	274.800.000,00	274.800.000,00	290.300.000,00	15.500.000,00	Kota Bogor, Bogor Utara, Ciluar	PENDAPATAN ASLI DAERAH (PAD)	-	-			290.300.000,00	KECAMATAN BOGOR UTARA
	7	**UNSUR KEWILAYAHAN**							**26.295.612.659,00**	**26.757.574.354,00**	**26.654.970.738,00**	**359.358.079,00**							**27.414.235.490,00**	
	7.01	**KECAMATAN**							**26.295.612.659,00**	**26.757.574.354,00**	**26.654.970.738,00**	**359.358.079,00**							**27.414.235.490,00**	
1.	**7.01.01**	**PROGRAM PENUNJANG URUSAN PEMERINTAHAN DAERAH KABUPATEN/KOTA**	**Persentase realisasi rencana tindak pengendalian resiko dilingkungan perangkat daerah Nilai SAKIP Aspek Pelaporan Kinerja dilingkup perangkat daerah Nilai SAKIP Aspek Perencanaan Kinerja dilingkup perangkat daerah Rata-rata Nilai SKM Aspek Pemenuhan Sarana Prasarana Nilai SAKIP Aspek Evaluasi Internal dilingkup perangkat daerah Nilai SAKIP Aspek Pengukuran Kinerja dilingkup perangkat daerah Rata-rata Nilai SKM Aspek Pemenuhan Persyaratan, prosedur, waktu, tarif dan standar layanan Rata-rata Nilai SKM Aspek Pemenuhan Kualitas SDM Tranparansi Pengelolaan Keuangan Daerah Persentase realisasi anggaran terhadap DPA**				**-**	**100 12.48 27.01 81.11 21.97 26.55 88.38 88.75 94 95 Persen Nilai Nilai Persen Nilai Nilai Persen Persen Persen Persen**	**22.154.330.086,00**	**22.855.882.266,00**	**22.873.628.450,00**	**1.216.756.004,00**							**23.371.086.090,00**	
	7.01.01.2.06	Administrasi Umum Perangkat Daerah	*Persentase Pemenuhan Kebutuhan Opersional Perangkat Daerah*				-	100 Persen	2.707.088.256,00	2.599.294.356,00	2.219.216.156,00	-487.872.100,00			-	-	Kelurahan Ciluar		2.858.431.120,00	KECAMATAN BOGOR UTARA
	7.01.01.2.06.0001	Penyediaan Komponen Instalasi Listrik/Penerangan Bangunan Kantor																		
			Jumlah Paket Komponen Instalasi Listrik/Penerangan Bangunan Kantor yang Disediakan				1 Paket	1 Paket	1.119.000,00	1.119.000,00	1.119.000,00	0,00	Kota Bogor, Bogor Utara, Ciluar	PENDAPATAN ASLI DAERAH (PAD)	-	-			2.000.000,00	KECAMATAN BOGOR UTARA
	7.01.01.2.06.0002	Penyediaan Peralatan dan Perlengkapan Kantor																		
			Jumlah Paket Peralatan dan Perlengkapan Kantor yang Disediakan				1 Paket	1 Paket	13.962.000,00	12.431.000,00	12.431.000,00	-1.531.000,00	Kota Bogor, Bogor Utara, Ciluar	PENDAPATAN ASLI DAERAH (PAD)	-	-			15.000.000,00	KECAMATAN BOGOR UTARA
	7.01.01.2.06.0003	Penyediaan Peralatan Rumah Tangga																		
			Jumlah Paket Peralatan Rumah Tangga yang Disediakan				1 Paket	1 Paket	1.122.000,00	836.500,00	836.500,00	-285.500,00	Kota Bogor, Bogor Utara, Ciluar	PENDAPATAN ASLI DAERAH (PAD)	-	-			1.500.000,00	KECAMATAN BOGOR UTARA
	7.01.01.2.06.0004	Penyediaan Bahan Logistik Kantor																		
			Jumlah Paket Bahan Logistik Kantor yang Disediakan				1 Paket	1 Paket	77.790.000,00	67.000.000,00	67.000.000,00	-10.790.000,00	Kota Bogor, Bogor Utara, Ciluar	PENDAPATAN ASLI DAERAH (PAD)	-	-			78.000.000,00	KECAMATAN BOGOR UTARA
	7.01.01.2.06.0005	Penyediaan Barang Cetakan dan Penggandaan																		
			Jumlah Paket Barang Cetakan dan Penggandaan yang Disediakan				1 Paket	1 Paket	4.977.000,00	4.256.000,00	4.256.000,00	-721.000,00	Kota Bogor, Bogor Utara, Ciluar	PENDAPATAN ASLI DAERAH (PAD)	-	-			5.000.000,00	KECAMATAN BOGOR UTARA
2.	**7.01.03**	**PROGRAM PEMBERDAYAAN MASYARAKAT DESA DAN KELURAHAN**	**Persentase keterwakilan masyarakat dalam musrenbang Kelurahan1 Persentase keterwakilan kelompok rentan dalam musrenbang Kelurahan Persentase keterwakilan Anak dalam musrenbang Kelurahan Persentase keterwakilan perempuan dalam musrenbang Kelurahan**				**100 1 20 2 Persen Persen Persen Persen**	**100 2 1 20 Persen Persen Persen Persen**	**3.832.884.917,00**	**3.688.345.832,00**	**3.623.156.832,00**	**-33.734.417,00**							**3.799.150.500,00**	
	7.01.03.2.02	Kegiatan Pemberdayaan Kelurahan	*Presentase Keterlibatan Masyarakat dalam Perencanaan Pembangunan di Kelurahan*				100 Persen	100 Persen	3.337.885.550,00	3.227.947.050,00	3.227.947.050,00	-109.938.500,00			-	-	Kelurahan Ciluar		3.304.150.500,00	KECAMATAN BOGOR UTARA
	7.01.03.2.02.0001	Peningkatan Partisipasi Masyarakat dalam Forum Musyawarah Perencanaan Pembangunan di Kelurahan																		
			Jumlah Lembaga Kemasyarakatan yang Berpartisipasi dalam Forum Musyawarah Perencanaan Pembangunan di Kelurahan				3 Lembaga Kemasyarakatan	3 Lembaga Kemasyarakatan	10.800.000,00	6.750.000,00	6.750.000,00	-4.050.000,00	Kota Bogor, Bogor Utara, Ciluar	PENDAPATAN ASLI DAERAH (PAD)	-	-			8.000.000,00	KECAMATAN BOGOR UTARA
	7.01.03.2.02.0002	Pembangunan Sarana dan Prasarana Kelurahan																		
			Jumlah Sarana dan Prasarana Kelurahan yang Terbangun				3 Unit	3 Unit	268.915.000,00	278.543.500,00	278.543.500,00	9.628.500,00	Kota Bogor, Bogor Utara, Ciluar	PENDAPATAN ASLI DAERAH (PAD) DAU TAMBAHAN DUKUNGAN PENDANAAN KELURAHAN	-	-			290.000.000,00	KECAMATAN BOGOR UTARA
	7.01.03.2.02.0003	Pemberdayaan Masyarakat di Kelurahan																		

NO	KODE	URUSAN / BIDANG URUSAN / PROGRAM / KEGIATAN / SUB KEGIATAN	INDIKATOR PROGRAM / KEGIATAN / SUB KEGIATAN	TARGET AKHIR PERIODE RENSTRA OPD	REALISASI CAPAIAN RENJA OPD TAHUN 2023	PRAKIRAAN CAPAIAN TARGET RENJA OPD TAHUN 2024	CAPAIAN KINERJA DAN KERANGKA PENDANAAN										KELOMPOK SASARAN	PRAKIRAAN MAJU RENCANA TAHUN 2026		PERANGKAT DAERAH PENANGGUNG JAWAB
							TARGET 2025		PAGU INDIKATIF (Rp)			Bertambah/Berkurang (10-12)	LOKASI	SUMBER DANA	PRIORITAS			TARGET	PAGU INDIKATIF (Rp)	
							SEBELUM	SESUDAH	RKPD 2025	APBD 2025	RKPD PERUBAHAN 2025				NASIONAL	DAERAH				
1	2	3	4	5	6	7	8	9	10	11	12	13	14	15	16	17	18	19	20	21
			Jumlah Pokmas dan Ormas yang Melaksanakan Pemberdayaan Masyarakat di Kelurahan				3 Pokmas / Ormas	3 Pokmas / Ormas	74.250.000,00	61.672.000,00	61.672.000,00	-12.578.000,00	Kota Bogor, Bogor Utara, Ciluar	PENDAPATAN ASLI DAERAH (PAD)	-	-			75.000.000,00	KECAMATAN BOGOR UTARA
		KELURAHAN TANAH BARU							**29.464.813.759,00**	**29.916.540.054,00**	**29.986.936.438,00**	**522.122.679,00**							**30.753.786.590,00**	
	2	**URUSAN PEMERINTAHAN WAJIB YANG TIDAK BERKAITAN DENGAN PELAYANAN DASAR**							**3.169.201.100,00**	**3.158.965.700,00**	**3.331.965.700,00**	**162.764.600,00**							**3.339.551.100,00**	
	2.13	**URUSAN PEMERINTAHAN BIDANG PEMBERDAYAAN MASYARAKAT DAN DESA**							**3.169.201.100,00**	**3.158.965.700,00**	**3.331.965.700,00**	**162.764.600,00**							**3.339.551.100,00**	
1.	**2.13.05**	**PROGRAM PEMBERDAYAAN LEMBAGA KEMASYARAKATAN, LEMBAGA ADAT DAN MASYARAKAT HUKUM ADAT**	**Persentase Lembaga Kemasyarakatan tingkat Keluraha yang Aktif**				**100 Persen**	**75 Persen**	**3.058.200.000,00**	**3.062.400.000,00**	**3.235.400.000,00**	**170.350.000,00**							**3.228.550.000,00**	
	2.13.05.2.01	Pemberdayaan Lembaga Kemasyarakatan yang Bergerak di Bidang Pemberdayaan Desa dan Lembaga Adat Tingkat Daerah Kabupaten/Kota serta Pemberdayaan Masyarakat Hukum Adat yang Masyarakat Pelakunya Hukum Adat yang Sama dalam Daerah Kabupaten/Kota	*Presentase Lembaga Kemasyarakatan Tingkat Kelurahan yang aktif*				100 Persen	75 Persen	3.058.200.000,00	3.062.400.000,00	3.235.400.000,00	177.200.000,00			-	-	Kelurahan Tanah Baru		3.228.550.000,00	KECAMATAN BOGOR UTARA
	2.13.05.2.01.0002	Fasilitasi Penataan, Pemberdayaan dan Pendayagunaan Kelembagaan Lembaga Kemasyarakatan Desa/Kelurahan (RT, RW, PKK, Posyandu, LPM, dan Karang Taruna), Lembaga Adat Desa/Kelurahan dan Masyarakat Hukum Adat																		
			Jumlah Dokumen Hasil Penataan, Pemberdayaan dan Pendayagunaan Kelembagaan Lembaga Kemasyarakatan Desa/Kelurahan (RT, RW, PKK, Posyandu, LPM, dan Karang Taruna), Lembaga Adat Desa/Kelurahan dan Masyarakat Hukum Adat				1 Dokumen	1 Dokumen	421.200.000,00	421.200.000,00	445.200.000,00	24.000.000,00	Kota Bogor, Bogor Utara, Tanah Baru	PENDAPATAN ASLI DAERAH (PAD)	-	-			445.200.000,00	KECAMATAN BOGOR UTARA
	7	**UNSUR KEWILAYAHAN**							**26.295.612.659,00**	**26.757.574.354,00**	**26.654.970.738,00**	**359.358.079,00**							**27.414.235.490,00**	
	7.01	**KECAMATAN**							**26.295.612.659,00**	**26.757.574.354,00**	**26.654.970.738,00**	**359.358.079,00**							**27.414.235.490,00**	
1.	**7.01.01**	**PROGRAM PENUNJANG URUSAN PEMERINTAHAN DAERAH KABUPATEN/KOTA**	**Persentase Kepatuhan Anggaran Nilai SAKIP Aspek Pelaporan Kinerja di lingkup Perangkat Daerah Nilai SAKIP Aspek Perencanaan Kinerja di lingkup Perangkat Daerah Rata-rata Nilai SKM Aspek Pemenuhan Sarana dan Prasarana Nilai SAKIP Aspek Evaluasi Internal di lingkup Perangkat Daerah Nilai SAKIP Aspek Pengukuran Kinerja di lingkup Perangkat Daerah Rata-rata Nilai SKM Aspek Pemenuhan persyaratan, prosedur, waktu, tarif dan standar layanan Rata-rata Nilai SKM Aspek Pemenuhan Kualitas SDM Transparansi Pengelolaan Keuangan Daerah Persentase Realisasi Anggaran Terhadap DPA**				**100 10.83 18.56 26.51 27.54 94 96.84 99.10 99.18 99.41 99.72 Persen Nilai Nilai Nilai Nilai Persen Persen Nilai Nilai Nilai Nilai**	**100 12.48 27.01 81.11 21.97 26.55 88.38 88.75 94 95 Persen Nilai Nilai Persen Nilai Nilai Persen Persen Persen Persen**	**22.154.330.086,00**	**22.855.882.266,00**	**22.873.628.450,00**	**1.216.756.004,00**							**23.371.086.090,00**	
	7.01.01.2.06	Administrasi Umum Perangkat Daerah	*Persentase pemenuhan Kebutuhan operasional perangkat daerah*				100 Persen	100 Persen	2.707.088.256,00	2.599.294.356,00	2.219.216.156,00	-487.872.100,00			-	-	Kelurahan Tanah Baru		2.858.431.120,00	KECAMATAN BOGOR UTARA
	7.01.01.2.06.0001	Penyediaan Komponen Instalasi Listrik/Penerangan Bangunan Kantor																		
			Jumlah Paket Komponen Instalasi Listrik/Penerangan Bangunan Kantor yang Disediakan				1 Paket	1 Paket	1.598.700,00	1.598.700,00	1.598.700,00	0,00	Kota Bogor, Bogor Utara, Tanah Baru	PENDAPATAN ASLI DAERAH (PAD)	-	-			1.689.000,00	KECAMATAN BOGOR UTARA
	7.01.01.2.06.0002	Penyediaan Peralatan dan Perlengkapan Kantor																		
			Jumlah Paket Peralatan dan Perlengkapan Kantor yang Disediakan				1 Paket	1 Paket	14.189.200,00	11.348.600,00	11.348.600,00	-2.840.600,00	Kota Bogor, Bogor Utara, Tanah Baru	PENDAPATAN ASLI DAERAH (PAD)	-	-			14.244.000,00	KECAMATAN BOGOR UTARA
	7.01.01.2.06.0003	Penyediaan Peralatan Rumah Tangga																		
			Jumlah Paket Peralatan Rumah Tangga yang Disediakan				1 Paket	1 Paket	1.134.900,00	879.600,00	879.600,00	-255.300,00	Kota Bogor, Bogor Utara, Tanah Baru	PENDAPATAN ASLI DAERAH (PAD)	-	-			907.920,00	KECAMATAN BOGOR UTARA
	7.01.01.2.06.0004	Penyediaan Bahan Logistik Kantor																		
			Jumlah Paket Bahan Logistik Kantor yang Disediakan				1 Paket	1 Paket	86.820.000,00	70.960.000,00	70.960.000,00	-15.860.000,00	Kota Bogor, Bogor Utara, Tanah Baru	PENDAPATAN ASLI DAERAH (PAD)	-	-			86.820.000,00	KECAMATAN BOGOR UTARA
	7.01.01.2.06.0005	Penyediaan Barang Cetakan dan Penggandaan																		
			Jumlah Paket Barang Cetakan dan Penggandaan yang Disediakan				1 Paket	1 Paket	9.118.400,00	7.494.400,00	7.494.400,00	-1.624.000,00	Kota Bogor, Bogor Utara, Tanah Baru	PENDAPATAN ASLI DAERAH (PAD)	-	-			9.118.500,00	KECAMATAN BOGOR UTARA
2.	**7.01.03**	**PROGRAM PEMBERDAYAAN MASYARAKAT DESA DAN KELURAHAN**	**Persentase keterwakilan masyarakat dalam musrenbang Kelurahan Persentase keterwakilan kelompok rentan dalam musrenbang Kelurahan Persentase keterwakilan Anak dalam musrenbang Kelurahan Persentase keterwakilan perempuan dalam musrenbang Kelurahan**				**100 1 20 2 Persen Persen Persen Persen**	**100 2 1 20 Persen Persen Persen Persen**	**3.832.884.917,00**	**3.688.345.832,00**	**3.623.156.832,00**	**-33.734.417,00**							**3.799.150.500,00**	
	7.01.03.2.02	Kegiatan Pemberdayaan Kelurahan	*Presentase Keterlibatan Masyarakat dalam Perencanaan Pembangunan di Kelurahan*				100 Persen	100 Persen	3.337.885.550,00	3.227.947.050,00	3.227.947.050,00	-109.938.500,00			-	-	Kelurahan Tanah Baru		3.304.150.500,00	KECAMATAN BOGOR UTARA
	7.01.03.2.02.0001	Peningkatan Partisipasi Masyarakat dalam Forum Musyawarah Perencanaan Pembangunan di Kelurahan																		

NO	KODE	URUSAN / BIDANG URUSAN / PROGRAM / KEGIATAN / SUB KEGIATAN	INDIKATOR PROGRAM / KEGIATAN / SUB KEGIATAN	TARGET AKHIR PERIODE RENSTRA OPD	REALISASI CAPAIAN RENJA OPD TAHUN 2023	PRAKIRAAN CAPAIAN TARGET RENJA OPD TAHUN 2024	CAPAIAN KINERJA DAN KERANGKA PENDANAAN										KELOMPOK SASARAN	PRAKIRAAN MAJU RENCANA TAHUN 2026		PERANGKAT DAERAH PENANGGUNG JAWAB
							TARGET 2025		PAGU INDIKATIF (Rp)			Bertambah/Berkurang (10-12)	LOKASI	SUMBER DANA	PRIORITAS			TARGET	PAGU INDIKATIF (Rp)	
							SEBELUM	SESUDAH	RKPD 2025	APBD 2025	RKPD PERUBAHAN 2025				NASIONAL	DAERAH				
1	2	3	4	5	6	7	8	9	10	11	12	13	14	15	16	17	18	19	20	21
			Jumlah Lembaga Kemasyarakatan yang Berpartisipasi dalam Forum Musyawarah Perencanaan Pembangunan di Kelurahan				3 Lembaga Kemasyarakatan	3 Lembaga Kemasyarakatan	6.750.000,00	7.425.000,00	7.425.000,00	675.000,00	Kota Bogor, Bogor Utara, Tanah Baru	PENDAPATAN ASLI DAERAH (PAD)	-	-			9.000.000,00	KECAMATAN BOGOR UTARA
	7.01.03.2.02.0002	Pembangunan Sarana dan Prasarana Kelurahan																		
			Jumlah Sarana dan Prasarana Kelurahan yang Terbangun				3 Unit	3 Unit	260.700.000,00	260.535.400,00	260.535.400,00	-164.600,00	Kota Bogor, Bogor Utara, Tanah Baru	PENDAPATAN ASLI DAERAH (PAD) DAU TAMBAHAN DUKUNGAN PENDANAAN KELURAHAN	-	-			270.000.000,00	KECAMATAN BOGOR UTARA
	7.01.03.2.02.0003	Pemberdayaan Masyarakat di Kelurahan																		
			Jumlah Pokmas dan Ormas yang Melaksanakan Pemberdayaan Masyarakat di Kelurahan				3 Pokmas / Ormas	3 Pokmas / Ormas	36.900.000,00	25.830.000,00	25.830.000,00	-11.070.000,00	Kota Bogor, Bogor Utara, Tanah Baru	PENDAPATAN ASLI DAERAH (PAD)	-	-			25.830.000,00	KECAMATAN BOGOR UTARA
		KELURAHAN CIMAHPAR							**29.464.813.759,00**	**29.916.540.054,00**	**29.986.936.438,00**	**522.122.679,00**							**30.753.786.590,00**	
	2	**URUSAN PEMERINTAHAN WAJIB YANG TIDAK BERKAITAN DENGAN PELAYANAN DASAR**							**3.169.201.100,00**	**3.158.965.700,00**	**3.331.965.700,00**	**162.764.600,00**							**3.339.551.100,00**	
	2.13	**URUSAN PEMERINTAHAN BIDANG PEMBERDAYAAN MASYARAKAT DAN DESA**							**3.169.201.100,00**	**3.158.965.700,00**	**3.331.965.700,00**	**162.764.600,00**							**3.339.551.100,00**	
1.	**2.13.05**	**PROGRAM PEMBERDAYAAN LEMBAGA KEMASYARAKATAN, LEMBAGA ADAT DAN MASYARAKAT HUKUM ADAT**	**Presentase Lembaga Kemasyarakatan Tingkat Kelurahan yang aktif**				**-**	**75 Persen**	**3.058.200.000,00**	**3.062.400.000,00**	**3.235.400.000,00**	**170.350.000,00**							**3.228.550.000,00**	
	2.13.05.2.01	Pemberdayaan Lembaga Kemasyarakatan yang Bergerak di Bidang Pemberdayaan Desa dan Lembaga Adat Tingkat Daerah Kabupaten/Kota serta Pemberdayaan Masyarakat Hukum Adat yang Masyarakat Pelakunya Hukum Adat yang Sama dalam Daerah Kabupaten/Kota	*Presentase Lembaga Kemasyarakatan Tingkat Kelurahan yang aktif*				-	75 Persen	3.058.200.000,00	3.062.400.000,00	3.235.400.000,00	177.200.000,00			-	-	Kelurahan Cimahpar		3.228.550.000,00	KECAMATAN BOGOR UTARA
	2.13.05.2.01.0002	Fasilitasi Penataan, Pemberdayaan dan Pendayagunaan Kelembagaan Lembaga Kemasyarakatan Desa/Kelurahan (RT, RW, PKK, Posyandu, LPM, dan Karang Taruna), Lembaga Adat Desa/Kelurahan dan Masyarakat Hukum Adat																		
			Jumlah Dokumen Hasil Penataan, Pemberdayaan dan Pendayagunaan Kelembagaan Lembaga Kemasyarakatan Desa/Kelurahan (RT, RW, PKK, Posyandu, LPM, dan Karang Taruna), Lembaga Adat Desa/Kelurahan dan Masyarakat Hukum Adat				100 % Dokumen	1 Dokumen	388.200.000,00	392.400.000,00	414.400.000,00	26.200.000,00	Kota Bogor, Bogor Utara, Cimahpar	PENDAPATAN ASLI DAERAH (PAD)	-	-			414.400.000,00	KECAMATAN BOGOR UTARA
	7	**UNSUR KEWILAYAHAN**							**26.295.612.659,00**	**26.757.574.354,00**	**26.654.970.738,00**	**359.358.079,00**							**27.414.235.490,00**	
	7.01	**KECAMATAN**							**26.295.612.659,00**	**26.757.574.354,00**	**26.654.970.738,00**	**359.358.079,00**							**27.414.235.490,00**	
1.	**7.01.01**	**PROGRAM PENUNJANG URUSAN PEMERINTAHAN DAERAH KABUPATEN/KOTA**	**Persentase realisasi rencana tindak pengendalian resiko di lingkungan perangkat daerah Nilai SAKIP Aspek Pelaporan Kinerja di lingkup Perangkat Daerah Nilai SAKIP Aspek Perencanaan Kinerja di lingkup Perangkat Daerah Rata-rata Nilai SKM Aspek Pemenuhan Sarana Prasarana Nilai SAKIP Aspek Evaluasi Internal di lingkup Perangkat Daerah Nilai SAKIP Aspek Pengukuran Kinerja di lingkup Perangkat Daerah Rata-rata Nilai SKM Aspek Penanganan Pengaduan Rata-rata Nilai SKM Aspek Pemenuhan Kualitas SDM Transparansi pengelolaan keuangan daerah Persentase realisasi anggaran terhadap DPA**				**100 10.83 18.56 26.51 27.54 94 96.84 99.10 99.18 99.41 99.72 Persen Nilai Nilai Nilai Nilai Persen Persen Nilai Nilai Nilai Nilai**	**100 12.48 27.01 81.11 21.97 26.55 88.38 88.75 94 95 Persen Nilai Nilai Persen Nilai Nilai Persen Persen Persen Persen**	**22.154.330.086,00**	**22.855.882.266,00**	**22.873.628.450,00**	**1.216.756.004,00**							**23.371.086.090,00**	
	7.01.01.2.06	Administrasi Umum Perangkat Daerah	*Persentase pemenuhan Kebutuhan operasional perangkat daerah*				100 Persen	100 Persen	2.707.088.256,00	2.599.294.356,00	2.219.216.156,00	-487.872.100,00			-	-	Kelurahan Cimahpar		2.858.431.120,00	KECAMATAN BOGOR UTARA
	7.01.01.2.06.0001	Penyediaan Komponen Instalasi Listrik/Penerangan Bangunan Kantor																		
			Jumlah Paket Komponen Instalasi Listrik/Penerangan Bangunan Kantor yang Disediakan				1 Paket	1 Paket	1.059.500,00	1.059.500,00	1.059.500,00	0,00	Kota Bogor, Bogor Utara, Cimahpar	PENDAPATAN ASLI DAERAH (PAD)	-	-			1.059.500,00	KECAMATAN BOGOR UTARA
	7.01.01.2.06.0002	Penyediaan Peralatan dan Perlengkapan Kantor																		
			Jumlah Paket Peralatan dan Perlengkapan Kantor yang Disediakan				1 Paket	1 Paket	13.859.400,00	11.080.400,00	11.080.400,00	-2.779.000,00	Kota Bogor, Bogor Utara, Cimahpar	PENDAPATAN ASLI DAERAH (PAD)	-	-			11.080.400,00	KECAMATAN BOGOR UTARA
	7.01.01.2.06.0003	Penyediaan Peralatan Rumah Tangga																		
			Jumlah Paket Peralatan Rumah Tangga yang Disediakan				1 Paket	1 Paket	6.214.500,00	4.964.900,00	4.964.900,00	-1.249.600,00	Kota Bogor, Bogor Utara, Cimahpar	PENDAPATAN ASLI DAERAH (PAD)	-	-			4.964.900,00	KECAMATAN BOGOR UTARA
	7.01.01.2.06.0004	Penyediaan Bahan Logistik Kantor																		
			Jumlah Paket Bahan Logistik Kantor yang Disediakan				1 Paket	1 Paket	89.850.000,00	73.200.000,00	73.200.000,00	-16.650.000,00	Kota Bogor, Bogor Utara, Cimahpar	PENDAPATAN ASLI DAERAH (PAD)	-	-			73.200.000,00	KECAMATAN BOGOR UTARA
	7.01.01.2.06.0005	Penyediaan Barang Cetakan dan Penggandaan																		
			Jumlah Paket Barang Cetakan dan Penggandaan yang Disediakan				1 Paket	1 Paket	3.644.000,00	3.087.200,00	3.087.200,00	-556.800,00	Kota Bogor, Bogor Utara, Cimahpar	PENDAPATAN ASLI DAERAH (PAD)	-	-			3.087.200,00	KECAMATAN BOGOR UTARA

NO	KODE	URUSAN / BIDANG URUSAN / PROGRAM / KEGIATAN / SUB KEGIATAN	INDIKATOR PROGRAM / KEGIATAN / SUB KEGIATAN	TARGET AKHIR PERIODE RENSTRA OPD	REALISASI CAPAIAN RENJA OPD TAHUN 2023	PRAKIRAAN CAPAIAN TARGET RENJA OPD TAHUN 2024	CAPAIAN KINERJA DAN KERANGKA PENDANAAN										KELOMPOK SASARAN	PRAKIRAAN MAJU RENCANA TAHUN 2026		PERANGKAT DAERAH PENANGGUNG JAWAB
							TARGET 2025		PAGU INDIKATIF (Rp)			Bertambah/Berkurang (10-12)	LOKASI	SUMBER DANA	PRIORITAS			TARGET	PAGU INDIKATIF (Rp)	
							SEBELUM	SESUDAH	RKPD 2025	APBD 2025	RKPD PERUBAHAN 2025				NASIONAL	DAERAH				
1	2	3	4	5	6	7	8	9	10	11	12	13	14	15	16	17	18	19	20	21
2.	**7.01.03**	**PROGRAM PEMBERDAYAAN MASYARAKAT DESA DAN KELURAHAN**	**Persentase keterwakilan masyarakat dalam musrenbang kelurahan Persentase keterwakilan kelompok rentan dalam musrenbang kecamatan Persentase keterwakilan Anak dalam musrenbang kecamatan Persentase keterwakilan perempuan dalam musrenbang kecamatan**				**100 Persen**	**100 2 1 20 Persen Persen Persen Persen**	**3.832.884.917,00**	**3.688.345.832,00**	**3.623.156.832,00**	**-33.734.417,00**							**3.799.150.500,00**	
	7.01.03.2.02	Kegiatan Pemberdayaan Kelurahan	*Presentase Keterlibatan Masyarakat dalam Perencanaan Pembangunan di Kelurahan*				100 Persen	100 Persen	3.337.885.550,00	3.227.947.050,00	3.227.947.050,00	-109.938.500,00			-	-	Kelurahan Cimahpar		3.304.150.500,00	KECAMATAN BOGOR UTARA
	7.01.03.2.02.0001	Peningkatan Partisipasi Masyarakat dalam Forum Musyawarah Perencanaan Pembangunan di Kelurahan																		
			Jumlah Lembaga Kemasyarakatan yang Berpartisipasi dalam Forum Musyawarah Perencanaan Pembangunan di Kelurahan				3 Lembaga Kemasyarakatan	3 Lembaga Kemasyarakatan	9.000.000,00	6.300.000,00	6.300.000,00	-2.700.000,00	Kota Bogor, Bogor Utara, Cimahpar	PENDAPATAN ASLI DAERAH (PAD)	-	-			6.300.000,00	KECAMATAN BOGOR UTARA
	7.01.03.2.02.0002	Pembangunan Sarana dan Prasarana Kelurahan																		
			Jumlah Sarana dan Prasarana Kelurahan yang Terbangun				3 Unit	3 Unit	416.302.000,00	441.698.800,00	441.698.800,00	25.396.800,00	Kota Bogor, Bogor Utara, Cimahpar	PENDAPATAN ASLI DAERAH (PAD) DAU TAMBAHAN DUKUNGAN PENDANAAN KELURAHAN	-	-			441.698.800,00	KECAMATAN BOGOR UTARA
	7.01.03.2.02.0003	Pemberdayaan Masyarakat di Kelurahan																		
			Jumlah Pokmas dan Ormas yang Melaksanakan Pemberdayaan Masyarakat di Kelurahan				3 Pokmas / Ormas	3 Pokmas / Ormas	76.500.000,00	27.450.000,00	27.450.000,00	-49.050.000,00	Kota Bogor, Bogor Utara, Tegal Gundil	PENDAPATAN ASLI DAERAH (PAD)	-	-			27.450.000,00	KECAMATAN BOGOR UTARA
		KECAMATAN BOGOR SELATAN							**53.168.482.858,00**	**54.120.033.897,00**	**53.986.569.240,00**	**818.086.382,00**							**57.278.150.300,00**	
	2	**URUSAN PEMERINTAHAN WAJIB YANG TIDAK BERKAITAN DENGAN PELAYANAN DASAR**							**48.285.843.523,00**	**49.412.864.092,00**	**49.420.631.435,00**	**1.134.787.912,00**							**52.669.298.400,00**	
	2.13	**URUSAN PEMERINTAHAN BIDANG PEMBERDAYAAN MASYARAKAT DAN DESA**							**48.285.843.523,00**	**49.412.864.092,00**	**49.420.631.435,00**	**1.134.787.912,00**							**52.669.298.400,00**	
1.	**2.13.05**	**PROGRAM PEMBERDAYAAN LEMBAGA KEMASYARAKATAN, LEMBAGA ADAT DAN MASYARAKAT HUKUM ADAT**	**Persentase Lembaga Kemasyarakatan tingkat Kecamatan yang Aktif**				**100 Persentase**	**100 Persentase**	**4.355.400.000,00**	**4.355.400.000,00**	**4.598.650.000,00**	**30.100.000,00**							**4.385.500.000,00**	
	2.13.05.2.01	Pemberdayaan Lembaga Kemasyarakatan yang Bergerak di Bidang Pemberdayaan Desa dan Lembaga Adat Tingkat Daerah Kabupaten/Kota serta Pemberdayaan Masyarakat Hukum Adat yang Masyarakat Pelakunya Hukum Adat yang Sama dalam Daerah Kabupaten/Kota	*Presentase Lembaga Kemasyarakatan (LPM,RW,RT) Tingkat Kecamatan dan Kelurahan*				100 %	100 %	4.355.400.000,00	4.355.400.000,00	4.598.650.000,00	243.250.000,00			-	-	Kecamatan Bogor Selatan		4.385.500.000,00	KECAMATAN BOGOR SELATAN
	2.13.05.2.01.0002	Fasilitasi Penataan, Pemberdayaan dan Pendayagunaan Kelembagaan Lembaga Kemasyarakatan Desa/Kelurahan (RT, RW, PKK, Posyandu, LPM, dan Karang Taruna), Lembaga Adat Desa/Kelurahan dan Masyarakat Hukum Adat																		
			Jumlah Dokumen Hasil Penataan, Pemberdayaan dan Pendayagunaan Kelembagaan Lembaga Kemasyarakatan Desa/Kelurahan (RT, RW, PKK, Posyandu, LPM, dan Karang Taruna), Lembaga Adat Desa/Kelurahan dan Masyarakat Hukum Adat				12 Dokumen	12 Dokumen	6.600.000,00	6.600.000,00	6.850.000,00	250.000,00	Kota Bogor, Bogor Selatan, Semua Kel/Desa	PENDAPATAN ASLI DAERAH (PAD)	-	-			7.500.000,00	KECAMATAN BOGOR SELATAN
2.	**7.01.01**	**PROGRAM PENUNJANG URUSAN PEMERINTAHAN DAERAH KABUPATEN/KOTA**	**Persentase penyampaian laporan keuangan bulanan, triwulanan, semesteran dan tahunan secara tepat waktu Rata Rata Nilai Sakip Aspek Pelaporan Kinerja Rata Rata Nilai Sakip Aspek Evaluasi Internal Rata Rata Nilai Sakip Aspek Pengukuran Kinerja Rata Rata Nilai SKM Aspek Pemenuhan Sarana prasarana Rata Rata Nilai SKM Aspek Pemenuhan Persyaratan, Prosedur, Waktu, Tarif, dan Standar layanan Transparansi pengelolaan keuangan daerah Persentase Realisasi anggaran terhadap DPA Rata Rata Nilai Sakip Aspek Perencanaan Kinerja Rata Rata Nilai SKM Aspek Pemenuhan kualitas SDM**				**100 12,48 22,51 26,55 27,01 27,01 87,11 88,38 88,75 94 96,17 % Nilai Nilai Nilai Nilai Skor Nilai Nilai Nilai % %**	**100 12,48 22,51 26,55 87,11 88,38 94 96,17 27,01 88,75 % Nilai Nilai Nilai Nilai Nilai % % Nilai Nilai**	**44.368.443.523,00**	**45.495.464.092,00**	**45.284.481.435,00**	**4.353.354.877,00**							**48.721.798.400,00**	
	7.01.01.2.01	Perencanaan, Penganggaran, dan Evaluasi Kinerja Perangkat Daerah	*Persentase ketercapaian target indikator sasaran renja perangkat daerah Persentase penyusunan dokumen perencanaan yang tepat waktu Persentase realisasi Anggaran kegiatan di lingkup perangkat daerah Persentase Realisasi Fisik Kegiatan di lingkup perangkat daerah*				100 % 95 % 95,17 %	100 % 95 % 95,17 %	39.807.000,00	40.429.000,00	30.547.500,00	-9.259.500,00			-	-	Kecamatan Bogor Selatan		56.000.000,00	KECAMATAN BOGOR SELATAN
	7.01.01.2.01.0001	Penyusunan Dokumen Perencanaan Perangkat Daerah																		
			Jumlah Dokumen Perencanaan Perangkat Daerah				4 Dokumen	4 Dokumen	34.663.000,00	34.663.000,00	27.894.300,00	-6.768.700,00	Kota Bogor, Semua Kecamatan, Semua Kel/Desa	PENDAPATAN ASLI DAERAH (PAD)	-	-			50.000.000,00	KECAMATAN BOGOR SELATAN
	7.01.01.2.01.0006	Koordinasi dan Penyusunan Laporan Capaian Kinerja dan Ikhtisar Realisasi Kinerja SKPD																		

NO	KODE	URUSAN / BIDANG URUSAN / PROGRAM / KEGIATAN / SUB KEGIATAN	INDIKATOR PROGRAM / KEGIATAN / SUB KEGIATAN	TARGET AKHIR PERIODE RENSTRA OPD	REALISASI CAPAIAN RENJA OPD TAHUN 2023	PRAKIRAAN CAPAIAN TARGET RENJA OPD TAHUN 2024	CAPAIAN KINERJA DAN KERANGKA PENDANAAN										KELOMPOK SASARAN	PRAKIRAAN MAJU RENCANA TAHUN 2026		PERANGKAT DAERAH PENANGGUNG JAWAB
							TARGET 2025		PAGU INDIKATIF (Rp)			Bertambah/Berkurang (10-12)	LOKASI	SUMBER DANA	PRIORITAS			TARGET	PAGU INDIKATIF (Rp)	
							SEBELUM	SESUDAH	RKPD 2025	APBD 2025	RKPD PERUBAHAN 2025				NASIONAL	DAERAH				
1	2	3	4	5	6	7	8	9	10	11	12	13	14	15	16	17	18	19	20	21
			Jumlah Laporan Capaian Kinerja dan Ikhtisar Realisasi Kinerja SKPD dan Laporan Hasil Koordinasi Penyusunan Laporan Capaian Kinerja dan Ikhtisar Realisasi Kinerja SKPD				2 Laporan	2 Laporan	5.144.000,00	5.766.000,00	2.653.200,00	-2.490.800,00	Kota Bogor, Semua Kecamatan, Semua Kel/Desa	PENDAPATAN ASLI DAERAH (PAD)	-	-			6.000.000,00	KECAMATAN BOGOR SELATAN
	7.01.01.2.02	Administrasi Keuangan Perangkat Daerah	*Persentase pelaksanaan administrasi keuangan perangkat daerah secara tepat waktu dan sesuai regulasi Persentase penyampaian laporan keuangan bulanan, semesteran dan tahunan secara tepat waktu Persentase Realisasi Anggaran terhadap DPA*				100 %	100 %	27.838.244.947,00	28.295.929.590,00	28.782.399.027,00	944.154.080,00			-	-	Kecamatan Bogor Selatan		28.575.000.000,00	KECAMATAN BOGOR SELATAN
	7.01.01.2.02.0001	Penyediaan Gaji dan Tunjangan ASN																		
			Jumlah Orang yang Menerima Gaji dan Tunjangan ASN				126 Orang/ bulan	126 Orang/ bulan	27.775.288.947,00	28.243.179.590,00	28.730.377.827,00	955.088.880,00	Kota Bogor, Bogor Selatan, Semua Kel/Desa	PENDAPATAN ASLI DAERAH (PAD) DANA ALOKASI UMUM (DAU)	-	-			28.500.000.000,00	KECAMATAN BOGOR SELATAN
	7.01.01.2.02.0007	Koordinasi dan Penyusunan Laporan Keuangan Bulanan/ Triwulanan/ Semesteran SKPD																		
			Jumlah Laporan Keuangan Bulanan/ Triwulanan/ Semesteran SKPD dan Laporan Koordinasi Penyusunan Laporan Keuangan Bulanan/Triwulanan/Semesteran SKPD				12 Laporan	12 Laporan	62.956.000,00	52.750.000,00	52.021.200,00	-10.934.800,00	Kota Bogor, Bogor Selatan, Semua Kel/Desa	PENDAPATAN ASLI DAERAH (PAD)	-	-			75.000.000,00	KECAMATAN BOGOR SELATAN
	7.01.01.2.06	Administrasi Umum Perangkat Daerah	*Presentase Pemenuhan Kebutuhan Operasional Perangkat Daerah*				100 %	100 %	2.045.945.900,00	2.278.307.400,00	1.671.234.600,00	-374.711.300,00			-	-	Kecamatan Bogor Selatan		2.290.798.400,00	KECAMATAN BOGOR SELATAN
	7.01.01.2.06.0002	Penyediaan Peralatan dan Perlengkapan Kantor																		
			Jumlah Paket Peralatan dan Perlengkapan Kantor yang Disediakan				4 Paket	4 Paket	105.655.000,00	315.464.000,00	83.550.600,00	-22.104.400,00	Kota Bogor, Bogor Selatan, Semua Kel/Desa	PENDAPATAN ASLI DAERAH (PAD)	-	-			110.000.000,00	KECAMATAN BOGOR SELATAN
	7.01.01.2.06.0003	Penyediaan Peralatan Rumah Tangga																		
			Jumlah Paket Peralatan Rumah Tangga yang Disediakan				3 Paket	3 Paket	55.195.500,00	67.502.700,00	67.502.700,00	12.307.200,00	Kota Bogor, Bogor Selatan, Semua Kel/Desa	PENDAPATAN ASLI DAERAH (PAD)	-	-			70.000.000,00	KECAMATAN BOGOR SELATAN
	7.01.01.2.06.0004	Penyediaan Bahan Logistik Kantor																		
			Jumlah Paket Bahan Logistik Kantor yang Disediakan				2 Paket	2 Paket	357.750.000,00	392.360.000,00	265.910.000,00	-91.840.000,00	Kota Bogor, Bogor Selatan, Semua Kel/Desa	PENDAPATAN ASLI DAERAH (PAD)	-	-			600.000.000,00	KECAMATAN BOGOR SELATAN
	7.01.01.2.06.0005	Penyediaan Barang Cetakan dan Penggandaan																		
			Jumlah Paket Barang Cetakan dan Penggandaan yang Disediakan				2 Paket	2 Paket	73.000.000,00	75.338.000,00	30.696.600,00	-42.303.400,00	Kota Bogor, Bogor Selatan, Semua Kel/Desa	PENDAPATAN ASLI DAERAH (PAD)	-	-			80.000.000,00	KECAMATAN BOGOR SELATAN
	7.01.01.2.06.0006	Penyediaan Bahan Bacaan dan Peraturan Perundang-undangan																		
			Jumlah Dokumen Bahan Bacaan dan Peraturan Perundang-Undangan yang Disediakan				1 Dokumen	1 Dokumen	13.946.400,00	13.946.400,00	13.946.400,00	0,00	Kota Bogor, Bogor Selatan, Semua Kel/Desa	PENDAPATAN ASLI DAERAH (PAD)	-	-			15.000.000,00	KECAMATAN BOGOR SELATAN
	7.01.01.2.06.0009	Penyelenggaraan Rapat Koordinasi dan Konsultasi SKPD																		
			Jumlah Laporan Penyelenggaraan Rapat Koordinasi dan Konsultasi SKPD				2 Laporan	2 Laporan	200.399.000,00	348.527.000,00	144.459.000,00	-55.940.000,00	Kota Bogor, Bogor Selatan, Semua Kel/Desa	PENDAPATAN ASLI DAERAH (PAD)	-	-			250.000.000,00	KECAMATAN BOGOR SELATAN
	7.01.01.2.07	Pengadaan Barang Milik Daerah Penunjang Urusan Pemerintah Daerah	*Persentase Pemenuhan Sarana dan Prasarana Penunjang Urusan Pemerintahan sesuai RKBMD*				100 %	100 %	10.433.251.074,00	9.118.308.500,00	9.032.873.600,00	-1.400.377.474,00			-	-	Kecamatan Bogor Selatan		11.800.000.000,00	KECAMATAN BOGOR SELATAN
	7.01.01.2.07.0001	Pengadaan Kendaraan Perorangan Dinas atau Kendaraan Dinas Jabatan																		
			Jumlah Unit Kendaraan Perorangan Dinas atau Kendaraan Dinas Jabatan yang Disediakan				1 Unit	1 Unit	398.589.000,00	0,00	397.179.000,00	-1.410.000,00	Kota Bogor, Bogor Selatan, Semua Kel/Desa	PENDAPATAN ASLI DAERAH (PAD)	-	-			450.000.000,00	KECAMATAN BOGOR SELATAN
	7.01.01.2.07.0002	Pengadaan Kendaraan Dinas Operasional atau Lapangan																		
			Jumlah Unit Kendaraan Dinas Operasional atau Lapangan yang Disediakan				20 Unit	20 Unit	732.370.000,00	732.370.000,00	732.370.000,00	0,00	Kota Bogor, Bogor Selatan, Semua Kel/Desa	PENDAPATAN ASLI DAERAH (PAD)	-	-			800.000.000,00	KECAMATAN BOGOR SELATAN
	7.01.01.2.07.0005	Pengadaan Mebel																		
			Jumlah Paket Mebel yang Disediakan				20 Unit	20 Unit	160.904.400,00	161.104.400,00	161.104.400,00	200.000,00	Kota Bogor, Bogor Selatan, Semua Kel/Desa	PENDAPATAN ASLI DAERAH (PAD)	-	-			250.000.000,00	KECAMATAN BOGOR SELATAN
	7.01.01.2.07.0006	Pengadaan Peralatan dan Mesin Lainnya																		
			Jumlah Unit Peralatan dan Mesin Lainnya yang Disediakan				57 Unit	57 Unit	231.264.100,00	231.264.100,00	165.989.200,00	-65.274.900,00	Kota Bogor, Bogor Selatan, Semua Kel/Desa	PENDAPATAN ASLI DAERAH (PAD)	-	-			300.000.000,00	KECAMATAN BOGOR SELATAN
	7.01.01.2.07.0010	Pengadaan Sarana dan Prasarana Gedung Kantor atau Bangunan Lainnya																		
			Jumlah Unit Sarana dan Prasarana Gedung Kantor atau Bangunan Lainnya yang Disediakan				1 Unit	1 Unit	8.910.123.574,00	7.993.570.000,00	7.576.231.000,00	-1.333.892.574,00	Kota Bogor, Bogor Selatan, Pakuan	PENDAPATAN ASLI DAERAH (PAD)	-	-			10.000.000.000,00	KECAMATAN BOGOR SELATAN
	7.01.01.2.08	Penyediaan Jasa Penunjang Urusan Pemerintahan Daerah	*Penyediaan Jasa Penunjang Urusan Pemerintahan Daerah*				100 %	100 %	2.906.426.384,00	3.021.920.384,00	3.087.260.384,00	180.834.000,00			-	-	Kecamatan Bogor Selatan		3.100.000.000,00	KECAMATAN BOGOR SELATAN
	7.01.01.2.08.0002	Penyediaan Jasa Komunikasi, Sumber Daya Air dan Listrik																		
			Jumlah Laporan Penyediaan Jasa Komunikasi, Sumber Daya Air dan Listrik yang Disediakan				12 Laporan	12 Laporan	298.519.856,00	378.133.856,00	443.473.856,00	144.954.000,00	Kota Bogor, Bogor Selatan, Semua Kel/Desa	DANA ALOKASI UMUM (DAU)	-	-			300.000.000,00	KECAMATAN BOGOR SELATAN
	7.01.01.2.08.0004	Penyediaan Jasa Pelayanan Umum Kantor																		
			Jumlah Laporan Penyediaan Jasa Pelayanan Umum Kantor yang Disediakan				12 Laporan	12 Laporan	2.607.906.528,00	2.643.786.528,00	2.643.786.528,00	35.880.000,00	Kota Bogor, Bogor Selatan, Semua Kel/Desa	PENDAPATAN ASLI DAERAH (PAD) DANA ALOKASI UMUM (DAU)	-	-			2.800.000.000,00	KECAMATAN BOGOR SELATAN

NO	KODE	URUSAN / BIDANG URUSAN / PROGRAM / KEGIATAN / SUB KEGIATAN	INDIKATOR PROGRAM / KEGIATAN / SUB KEGIATAN	TARGET AKHIR PERIODE RENSTRA OPD	REALISASI CAPAIAN RENJA OPD TAHUN 2023	PRAKIRAAN CAPAIAN TARGET RENJA OPD TAHUN 2024	CAPAIAN KINERJA DAN KERANGKA PENDANAAN										KELOMPOK SASARAN	PRAKIRAAN MAJU RENCANA TAHUN 2026		PERANGKAT DAERAH PENANGGUNG JAWAB
							TARGET 2025		PAGU INDIKATIF (Rp)			Bertambah/Berkurang (10-12)	LOKASI	SUMBER DANA	PRIORITAS			TARGET	PAGU INDIKATIF (Rp)	
							SEBELUM	SESUDAH	RKPD 2025	APBD 2025	RKPD PERUBAHAN 2025				NASIONAL	DAERAH				
1	2	3	4	5	6	7	8	9	10	11	12	13	14	15	16	17	18	19	20	21
	7.01.01.2.09	Pemeliharaan Barang Milik Daerah Penunjang Urusan Pemerintahan Daerah	*Persentase BMD Lingkup Perangkat Daerah berkondisi baik*				100 %	100 %	1.104.768.218,00	2.740.569.218,00	2.680.166.324,00	1.575.398.106,00			-	-	Kecamatan Bogor Selatan		2.900.000.000,00	KECAMATAN BOGOR SELATAN
	7.01.01.2.09.0002	Penyediaan Jasa Pemeliharaan, Biaya Pemeliharaan, Pajak dan Perizinan Kendaraan Dinas Operasional atau Lapangan																		
			Jumlah Kendaraan Dinas Operasional atau Lapangan yang Dipelihara dan dibayarkan Pajak dan Perizinannya				6 Unit	6 Unit	244.791.324,00	224.751.324,00	224.751.324,00	-20.040.000,00	Kota Bogor, Bogor Selatan, Semua Kel/Desa	PENDAPATAN ASLI DAERAH (PAD)	-	-			250.000.000,00	KECAMATAN BOGOR SELATAN
	7.01.01.2.09.0006	Pemeliharaan Peralatan dan Mesin Lainnya																		
			Jumlah Peralatan dan Mesin Lainnya yang Dipelihara				165 Unit	165 Unit	109.963.894,00	108.743.894,00	54.360.000,00	-55.603.894,00	Kota Bogor, Bogor Selatan, Semua Kel/Desa	PENDAPATAN ASLI DAERAH (PAD)	-	-			150.000.000,00	KECAMATAN BOGOR SELATAN
	7.01.01.2.09.0009	Pemeliharaan/Rehabilitasi Gedung Kantor dan Bangunan Lainnya																		
			Jumlah Gedung Kantor dan Bangunan Lainnya yang Dipelihara/Direhabilitasi				16 Unit	16 Unit	750.013.000,00	2.407.074.000,00	2.401.055.000,00	1.651.042.000,00	Kota Bogor, Bogor Selatan, Semua Kel/Desa	PENDAPATAN ASLI DAERAH (PAD)	-	-			2.500.000.000,00	KECAMATAN BOGOR SELATAN
	7	**UNSUR KEWILAYAHAN**							**4.882.639.335,00**	**4.707.169.805,00**	**4.565.937.805,00**	**-316.701.530,00**							**4.608.851.900,00**	
	7.01	**KECAMATAN**							**4.882.639.335,00**	**4.707.169.805,00**	**4.565.937.805,00**	**-316.701.530,00**							**4.608.851.900,00**	
1.	**7.01.02**	**PROGRAM PENYELENGGARAAN PEMERINTAHAN DAN PELAYANAN PUBLIK**	**Persentase layanan yang dilaksanakan sesuai standar pelayanan dan Standar Operasional Prosedur Persentase keterwakilan Anak dalam musrenbang kecamatan (kumulatif kelurahan) Persentase keterwakilan perempuan dalam musrenbang kecamatan (kumulatif kelurahan Persentase keterwakilan kelompok rentan dalam musrenbang kecamatan (kumulatif kelurahan)**				**100 1 20 2 Persentase Persentase Persentase Persentase**	**100 1 20 2 Persentase Persentase Persentase Persentase**	**264.581.000,00**	**255.204.600,00**	**185.884.600,00**	**40.419.000,00**							**305.000.000,00**	
	7.01.02.2.01	Koordinasi Penyelenggaraan Kegiatan Pemerintahan di Tingkat Kecamatan	*Jumlah Laporan Koordinasi/Sinergi Perencanaan dan Pelaksanaan Kegiatan Pemerintahan dengan Perangkat Daerah dan Instansi Vertikal Terkait*				1 Laporan	1 Laporan	150.000.000,00	131.903.600,00	77.283.600,00	-72.716.400,00			-	-	Kecamatan Bogor Selatan		185.000.000,00	KECAMATAN BOGOR SELATAN
	7.01.02.2.01.0001	Koordinasi/Sinergi Perencanaan dan Pelaksanaan Kegiatan Pemerintahan dengan Perangkat Daerah dan Instansi Vertikal Terkait																		
			Jumlah Laporan Koordinasi/Sinergi Perencanaan dan Pelaksanaan Kegiatan Pemerintahan dengan Perangkat Daerah dan Instansi Vertikal Terkait				2 Laporan	2 Laporan	150.000.000,00	131.903.600,00	77.283.600,00	-72.716.400,00	Kota Bogor, Bogor Selatan, Semua Kel/Desa	PENDAPATAN ASLI DAERAH (PAD)	-	-			185.000.000,00	KECAMATAN BOGOR SELATAN
	7.01.02.2.02	Penyelenggaraan Urusan Pemerintahan yang Tidak Dilaksanakan oleh Unit Kerja Perangkat Daerah yang Ada di Kecamatan	*Presentase Pelayanan Masyarakat di Kecamatan*				100 %	100 %	114.581.000,00	123.301.000,00	108.601.000,00	-5.980.000,00			-	-	Kecamatan Bogor Selatan		120.000.000,00	KECAMATAN BOGOR SELATAN
	7.01.02.2.02.0001	Perencanaan Kegiatan Pelayanan kepada Masyarakat di Kecamatan																		
			Jumlah Dokumen Perencanaan Kegiatan Pelayanan kepada Masyarakat di Kecamatan				1 Dokumen	1 Dokumen	114.581.000,00	123.301.000,00	108.601.000,00	-5.980.000,00	Kota Bogor, Bogor Selatan, Semua Kel/Desa	PENDAPATAN ASLI DAERAH (PAD)	-	-			120.000.000,00	KECAMATAN BOGOR SELATAN
2.	**7.01.03**	**PROGRAM PEMBERDAYAAN MASYARAKAT DESA DAN KELURAHAN**	**Persentase keterwakilan masyarakat dalam musrenbang kelurahan Persentase keterwakilan kelompok rentan dalam musrenbang kecamatan (kumulatif kelurahan) Persentase keterwakilan perempuan dalam musrenbang kecamatan (kumulatif kelurahan Persentase keterwakilan Anak dalam musrenbang kecamatan (kumulatif kelurahan)**				**100 1 20 2 Persentase Persentase Persentase Persentase**	**100 1 20 2 Persentase Persentase Persentase Persentase**	**4.060.422.835,00**	**3.892.303.205,00**	**3.817.977.205,00**	**-319.570.935,00**							**3.740.851.900,00**	
	7.01.03.2.03	Pemberdayaan Lembaga Kemasyarakatan Tingkat Kecamatan	*Terlaksananya Pemberdayaan Lembaga Kemasyarakatan Tingkat Kecamatan*				100 %	100 %	793.524.505,00	794.226.705,00	719.900.705,00	-73.623.800,00			-	-	Kecamatan Bogor Selatan		570.000.000,00	KECAMATAN BOGOR SELATAN
	7.01.03.2.03.0001	Penyelenggaraan Lembaga Kemasyarakatan																		
			Jumlah Lembaga Kemasyarakatan yang Diselenggarakan				1 Lembaga Kemasyarakatan	1 Lembaga Kemasyarakatan	476.535.000,00	485.160.000,00	470.460.000,00	-6.075.000,00	Kota Bogor, Bogor Selatan, Semua Kel/Desa	PENDAPATAN ASLI DAERAH (PAD)	-	-			275.000.000,00	KECAMATAN BOGOR SELATAN
	7.01.03.2.03.0002	Peningkatan Kapasitas Lembaga Kemasyarakatan																		
			Jumlah Lembaga Kemasyarakatan yang Ditingkatkan Kapasitasnya				1 Lembaga Kemasyarakatan	1 Lembaga Kemasyarakatan	185.576.000,00	177.653.200,00	131.557.200,00	-54.018.800,00	Kota Bogor, Bogor Selatan, Semua Kel/Desa	PENDAPATAN ASLI DAERAH (PAD)	-	-			190.000.000,00	KECAMATAN BOGOR SELATAN
	7.01.03.2.03.0004	Fasilitasi Pengembangan Usaha Ekonomi Masyarakat																		
			Jumlah Laporan Fasilitasi Pengembangan Usaha Ekonomi Masyarakat				1 Laporan	1 Laporan	111.413.505,00	111.413.505,00	97.883.505,00	-13.530.000,00	Kota Bogor, Bogor Selatan, Semua Kel/Desa	PENDAPATAN ASLI DAERAH (PAD)	-	-			80.000.000,00	KECAMATAN BOGOR SELATAN
	7.01.03.2.03.0005	Fasilitasi Pemanfaatan Teknologi Tepat Guna																		
			Jumlah Laporan Fasilitasi Pemanfaatan Teknologi Tepat Guna				1 Laporan	1 Laporan	20.000.000,00	20.000.000,00	20.000.000,00	0,00	Kota Bogor, Bogor Selatan, Semua Kel/Desa	PENDAPATAN ASLI DAERAH (PAD)	-	-			25.000.000,00	KECAMATAN BOGOR SELATAN
3.	**7.01.04**	**PROGRAM KOORDINASI KETENTRAMAN DAN KETERTIBAN UMUM**	**Persentase gangguan ketentraman dan ketertiban umum yang diselesaikan di tingkat Kecamatan**				**88.1 Persentase**	**88.1 Persentase**	**119.635.500,00**	**121.662.000,00**	**99.576.000,00**	**5.364.500,00**							**125.000.000,00**	
	7.01.04.2.01	Koordinasi Upaya Penyelenggaraan Ketenteraman dan Ketertiban Umum	*Persentase Gangguan Ketertiban Umum yang diselesaikan di tingkat Kecamatan*				88,1 %	88,1 %	119.635.500,00	121.662.000,00	99.576.000,00	-20.059.500,00			-	-	Kecamatan Bogor Selatan		125.000.000,00	KECAMATAN BOGOR SELATAN
	7.01.04.2.01.0001	Sinergitas dengan Kepolisian Negara Republik Indonesia, Tentara Nasional Indonesia dan Instansi Vertikal di Wilayah Kecamatan																		

NO	KODE	URUSAN / BIDANG URUSAN / PROGRAM / KEGIATAN / SUB KEGIATAN	INDIKATOR PROGRAM / KEGIATAN / SUB KEGIATAN	TARGET AKHIR PERIODE RENSTRA OPD	REALISASI CAPAIAN RENJA OPD TAHUN 2023	PRAKIRAAN CAPAIAN TARGET RENJA OPD TAHUN 2024	CAPAIAN KINERJA DAN KERANGKA PENDANAAN										KELOMPOK SASARAN	PRAKIRAAN MAJU RENCANA TAHUN 2026		PERANGKAT DAERAH PENANGGUNG JAWAB
							TARGET 2025		PAGU INDIKATIF (Rp)			Bertambah/Berkurang (10-12)	LOKASI	SUMBER DANA	PRIORITAS			TARGET	PAGU INDIKATIF (Rp)	
							SEBELUM	SESUDAH	RKPD 2025	APBD 2025	RKPD PERUBAHAN 2025				NASIONAL	DAERAH				
1	2	3	4	5	6	7	8	9	10	11	12	13	14	15	16	17	18	19	20	21
			Jumlah Laporan Hasil Sinergitas dengan Kepolisian Negara Republik Indonesia, Tentara Nasional Indonesia dan Instansi Vertikal di Wilayah Kecamatan				2 Laporan	2 Laporan	119.635.500,00	121.662.000,00	99.576.000,00	-20.059.500,00	Kota Bogor, Bogor Selatan, Semua Kel/Desa	PENDAPATAN ASLI DAERAH (PAD)	-	-			125.000.000,00	KECAMATAN BOGOR SELATAN
		KELURAHAN BATUTULIS							**53.168.482.858,00**	**54.120.033.897,00**	**53.986.569.240,00**	**818.086.382,00**							**57.278.150.300,00**	
	2	**URUSAN PEMERINTAHAN WAJIB YANG TIDAK BERKAITAN DENGAN PELAYANAN DASAR**							**48.285.843.523,00**	**49.412.864.092,00**	**49.420.631.435,00**	**1.134.787.912,00**							**52.669.298.400,00**	
	2.13	**URUSAN PEMERINTAHAN BIDANG PEMBERDAYAAN MASYARAKAT DAN DESA**							**48.285.843.523,00**	**49.412.864.092,00**	**49.420.631.435,00**	**1.134.787.912,00**							**52.669.298.400,00**	
1.	**2.13.05**	**PROGRAM PEMBERDAYAAN LEMBAGA KEMASYARAKATAN, LEMBAGA ADAT DAN MASYARAKAT HUKUM ADAT**	**Persentase Lembaga Kemasyarakatan tingkat Kecamatan yang Aktif**				**100 Persentase**	**100 Persentase**	**4.355.400.000,00**	**4.355.400.000,00**	**4.598.650.000,00**	**30.100.000,00**							**4.385.500.000,00**	
	2.13.05.2.01	Pemberdayaan Lembaga Kemasyarakatan yang Bergerak di Bidang Pemberdayaan Desa dan Lembaga Adat Tingkat Daerah Kabupaten/Kota serta Pemberdayaan Masyarakat Hukum Adat yang Masyarakat Pelakunya Hukum Adat yang Sama dalam Daerah Kabupaten/Kota	*Presentase Lembaga Kemasyarakatan (LPM,RW,RT) Tingkat Kecamatan dan Kelurahan*				100 %	100 %	4.355.400.000,00	4.355.400.000,00	4.598.650.000,00	243.250.000,00			-	-	Kelurahan Batutulis		4.385.500.000,00	KECAMATAN BOGOR SELATAN
	2.13.05.2.01.0002	Fasilitasi Penataan, Pemberdayaan dan Pendayagunaan Kelembagaan Lembaga Kemasyarakatan Desa/Kelurahan (RT, RW, PKK, Posyandu, LPM, dan Karang Taruna), Lembaga Adat Desa/Kelurahan dan Masyarakat Hukum Adat																		
			Jumlah Dokumen Hasil Penataan, Pemberdayaan dan Pendayagunaan Kelembagaan Lembaga Kemasyarakatan Desa/Kelurahan (RT, RW, PKK, Posyandu, LPM, dan Karang Taruna), Lembaga Adat Desa/Kelurahan dan Masyarakat Hukum Adat				52 Dokumen	52 Dokumen	232.800.000,00	232.800.000,00	245.800.000,00	13.000.000,00	Kota Bogor, Bogor Selatan, Batu Tulis	DANA ALOKASI UMUM (DAU)	-	-			232.800.000,00	KECAMATAN BOGOR SELATAN
2.	**7.01.01**	**PROGRAM PENUNJANG URUSAN PEMERINTAHAN DAERAH KABUPATEN/KOTA**	**Persentase kepatuhan penganggaran Rata Rata Nilai Sakip Aspek Pelaporan Kinerja Rata Rata Nilai Sakip Aspek Evaluasi Internal Rata Rata Nilai Sakip Aspek Pengukuran Kinerja Rata Rata Nilai SKM Aspek Pemenuhan Sarana prasarana Transparansi pengelolaan keuangan daerah Persentase Realisasi anggaran terhadap DPA Rata Rata Nilai Sakip Aspek Perencanaan Kinerja Rata Rata Nilai SKM Aspek Penanganan Pengaduan Rata Rata Nilai SKM Aspek Pemenuhan kualitas SDM**				**100 12,48 22,51 26,55 27,01 87,11 88,38 88,75 94 96,17 % Nilai Nilai Nilai Nilai Nilai Nilai % %**	**100 12,48 22,51 26,55 87,11 94 96,17 27,01 88,38 88,75 % Nilai Nilai Nilai Nilai % % Nilai Nilai Nilai**	**44.368.443.523,00**	**45.495.464.092,00**	**45.284.481.435,00**	**4.353.354.877,00**							**48.721.798.400,00**	
	7.01.01.2.06	Administrasi Umum Perangkat Daerah	*Presentase Pemenuhan Kebutuhan Operasional Perangkat Daerah*				100 %	100 %	2.045.945.900,00	2.278.307.400,00	1.671.234.600,00	-374.711.300,00			-	-	Kelurahan Batutulis		2.290.798.400,00	KECAMATAN BOGOR SELATAN
	7.01.01.2.06.0002	Penyediaan Peralatan dan Perlengkapan Kantor																		
			Jumlah Paket Peralatan dan Perlengkapan Kantor yang Disediakan				1 Paket	1 Paket	15.000.000,00	12.000.000,00	12.000.000,00	-3.000.000,00	Kota Bogor, Bogor Selatan, Batu Tulis	DANA ALOKASI UMUM (DAU)	-	-			15.000.000,00	KECAMATAN BOGOR SELATAN
	7.01.01.2.06.0003	Penyediaan Peralatan Rumah Tangga																		
			Jumlah Paket Peralatan Rumah Tangga yang Disediakan				1 Paket	1 Paket	2.000.000,00	1.600.000,00	1.600.000,00	-400.000,00	Kota Bogor, Bogor Selatan, Batu Tulis	DANA ALOKASI UMUM (DAU)	-	-			2.000.000,00	KECAMATAN BOGOR SELATAN
	7.01.01.2.06.0004	Penyediaan Bahan Logistik Kantor																		
			Jumlah Paket Bahan Logistik Kantor yang Disediakan				1 Paket	1 Paket	58.500.000,00	51.750.000,00	51.750.000,00	-6.750.000,00	Kota Bogor, Bogor Selatan, Batu Tulis	DANA ALOKASI UMUM (DAU)	-	-			58.500.000,00	KECAMATAN BOGOR SELATAN
	7.01.01.2.06.0005	Penyediaan Barang Cetakan dan Penggandaan																		
			Jumlah Paket Barang Cetakan dan Penggandaan yang Disediakan				1 Paket	1 Paket	2.000.000,00	764.000,00	764.000,00	-1.236.000,00	Kota Bogor, Bogor Selatan, Batu Tulis	DANA ALOKASI UMUM (DAU)	-	-			2.000.000,00	KECAMATAN BOGOR SELATAN
	7	**UNSUR KEWILAYAHAN**							**4.882.639.335,00**	**4.707.169.805,00**	**4.565.937.805,00**	**-316.701.530,00**							**4.608.851.900,00**	
	7.01	**KECAMATAN**							**4.882.639.335,00**	**4.707.169.805,00**	**4.565.937.805,00**	**-316.701.530,00**							**4.608.851.900,00**	
1.	**7.01.03**	**PROGRAM PEMBERDAYAAN MASYARAKAT DESA DAN KELURAHAN**	**Partisipasi masyarakat dalam pelaksanaan Musrenbang di tingkat Kelurahan Persentase keterwakilan masyarakat dalam musrenbang kelurahan Persentase keterwakilan kelompok rentan dalam musrenbang kecamatan (kumulatif kelurahan) Persentase keterwakilan perempuan dalam musrenbang kecamatan (kumulatif kelurahan Persentase keterwakilan Anak dalam musrenbang kecamatan (kumulatif kelurahan)**				**100 100 1 20 2 % Persentase Persentase Persentase Persentase**	**100 100 1 20 2 % Persentase Persentase Persentase Persentase**	**4.060.422.835,00**	**3.892.303.205,00**	**3.817.977.205,00**	**-319.570.935,00**							**3.740.851.900,00**	
	7.01.03.2.02	Kegiatan Pemberdayaan Kelurahan	*Persentase Keterlibatan Masyarakat dalam Perencanaan Pembangunan di Kelurahan*				100 %	100 %	3.266.898.330,00	3.098.076.500,00	3.098.076.500,00	-168.821.830,00			-	-	Kelurahan Batutulis		3.170.851.900,00	KECAMATAN BOGOR SELATAN
	7.01.03.2.02.0001	Peningkatan Partisipasi Masyarakat dalam Forum Musyawarah Perencanaan Pembangunan di Kelurahan																		
			Jumlah Lembaga Kemasyarakatan yang Berpartisipasi dalam Forum Musyawarah Perencanaan Pembangunan di Kelurahan				52 Lembaga Kemasyarakatan	52 Lembaga Kemasyarakatan	10.000.000,00	7.325.000,00	7.325.000,00	-2.675.000,00	Kota Bogor, Bogor Selatan, Batu Tulis	DANA ALOKASI UMUM (DAU)	-	-			10.000.000,00	KECAMATAN BOGOR SELATAN

NO	KODE	URUSAN / BIDANG URUSAN / PROGRAM / KEGIATAN / SUB KEGIATAN	INDIKATOR PROGRAM / KEGIATAN / SUB KEGIATAN	TARGET AKHIR PERIODE RENSTRA OPD	REALISASI CAPAIAN RENJA OPD TAHUN 2023	PRAKIRAAN CAPAIAN TARGET RENJA OPD TAHUN 2024	CAPAIAN KINERJA DAN KERANGKA PENDANAAN										KELOMPOK SASARAN	PRAKIRAAN MAJU RENCANA TAHUN 2026		PERANGKAT DAERAH PENANGGUNG JAWAB
							TARGET 2025		PAGU INDIKATIF (Rp)			Bertambah/Berkurang (10-12)	LOKASI	SUMBER DANA	PRIORITAS			TARGET	PAGU INDIKATIF (Rp)	
							SEBELUM	SESUDAH	RKPD 2025	APBD 2025	RKPD PERUBAHAN 2025				NASIONAL	DAERAH				
1	2	3	4	5	6	7	8	9	10	11	12	13	14	15	16	17	18	19	20	21
	7.01.03.2.02.0002	Pembangunan Sarana dan Prasarana Kelurahan																		
			Jumlah Sarana dan Prasarana Kelurahan yang Terbangun				1 Unit	2 Unit	144.998.800,00	144.998.800,00	144.998.800,00	0,00	Kota Bogor, Bogor Selatan, Batu Tulis	DAU TAMBAHAN DUKUNGAN PENDANAAN KELURAHAN	-	-			144.988.800,00	KECAMATAN BOGOR SELATAN
	7.01.03.2.02.0003	Pemberdayaan Masyarakat di Kelurahan																		
			Jumlah Pokmas dan Ormas yang Melaksanakan Pemberdayaan Masyarakat di Kelurahan				9 Pokmas / Ormas	9 Pokmas / Ormas	25.000.000,00	17.750.000,00	17.750.000,00	-7.250.000,00	Kota Bogor, Bogor Selatan, Batu Tulis	PENDAPATAN ASLI DAERAH (PAD)	-	-			25.000.000,00	KECAMATAN BOGOR SELATAN
		KELURAHAN BOJONGKERTA							**53.168.482.858,00**	**54.120.033.897,00**	**53.986.569.240,00**	**818.086.382,00**							**57.278.150.300,00**	
	2	**URUSAN PEMERINTAHAN WAJIB YANG TIDAK BERKAITAN DENGAN PELAYANAN DASAR**							**48.285.843.523,00**	**49.412.864.092,00**	**49.420.631.435,00**	**1.134.787.912,00**							**52.669.298.400,00**	
	2.13	**URUSAN PEMERINTAHAN BIDANG PEMBERDAYAAN MASYARAKAT DAN DESA**							**48.285.843.523,00**	**49.412.864.092,00**	**49.420.631.435,00**	**1.134.787.912,00**							**52.669.298.400,00**	
1.	**2.13.05**	**PROGRAM PEMBERDAYAAN LEMBAGA KEMASYARAKATAN, LEMBAGA ADAT DAN MASYARAKAT HUKUM ADAT**	**Persentase Lembaga Kemasyarakatan tingkat Kecamatan yang Aktif**				**100 Persentase**	**100 Persentase**	**4.355.400.000,00**	**4.355.400.000,00**	**4.598.650.000,00**	**30.100.000,00**							**4.385.500.000,00**	
	2.13.05.2.01	Pemberdayaan Lembaga Kemasyarakatan yang Bergerak di Bidang Pemberdayaan Desa dan Lembaga Adat Tingkat Daerah Kabupaten/Kota serta Pemberdayaan Masyarakat Hukum Adat yang Masyarakat Pelakunya Hukum Adat yang Sama dalam Daerah Kabupaten/Kota	*Presentase Lembaga Kemasyarakatan (LPM,RW,RT) Tingkat Kecamatan dan Kelurahan*				100 %	100 %	4.355.400.000,00	4.355.400.000,00	4.598.650.000,00	243.250.000,00			-	-	Kelurahan Bojongkerta		4.385.500.000,00	KECAMATAN BOGOR SELATAN
	2.13.05.2.01.0002	Fasilitasi Penataan, Pemberdayaan dan Pendayagunaan Kelembagaan Lembaga Kemasyarakatan Desa/Kelurahan (RT, RW, PKK, Posyandu, LPM, dan Karang Taruna), Lembaga Adat Desa/Kelurahan dan Masyarakat Hukum Adat																		
			Jumlah Dokumen Hasil Penataan, Pemberdayaan dan Pendayagunaan Kelembagaan Lembaga Kemasyarakatan Desa/Kelurahan (RT, RW, PKK, Posyandu, LPM, dan Karang Taruna), Lembaga Adat Desa/Kelurahan dan Masyarakat Hukum Adat				1 Dokumen	1 Dokumen	160.800.000,00	160.800.000,00	169.800.000,00	9.000.000,00	Kota Bogor, Bogor Selatan, Bojongkerta	DANA ALOKASI UMUM (DAU)	-	-			160.800.000,00	KECAMATAN BOGOR SELATAN
2.	**7.01.01**	**PROGRAM PENUNJANG URUSAN PEMERINTAHAN DAERAH KABUPATEN/KOTA**	**Persentase penyampaian laporan keuangan bulanan, triwulanan, semesteran dan tahunan secara tepat waktu Rata Rata Nilai Sakip Aspek Pelaporan Kinerja Rata Rata Nilai Sakip Aspek Evaluasi Internal Rata Rata Nilai Sakip Aspek Pengukuran Kinerja Rata Rata Nilai SKM Aspek Pemenuhan Sarana prasarana Transparansi pengelolaan keuangan daerah Persentase Realisasi anggaran terhadap DPA Rata Rata Nilai Sakip Aspek Perencanaan Kinerja Rata Rata Nilai SKM Aspek Pemenuhan Persyaratan, Prosedur, Waktu, Tarif, dan Standar layanan Rata Rata Nilai SKM Aspek Pemenuhan kualitas SDM**				**100 12,48 22,51 26,55 27,01 87,11 88,38 88,75 94 96,17 % Nilai Nilai Nilai Nilai Nilai Nilai % %**	**100 12,48 22,51 26,55 87,11 94 96,17 27,01 88,38 88,75 % Nilai Nilai Nilai Nilai % % Nilai Nilai Nilai**	**44.368.443.523,00**	**45.495.464.092,00**	**45.284.481.435,00**	**4.353.354.877,00**							**48.721.798.400,00**	
	7.01.01.2.06	Administrasi Umum Perangkat Daerah	*Presentase Pemenuhan Kebutuhan Operasional Perangkat Daerah*				100 %	100 %	2.045.945.900,00	2.278.307.400,00	1.671.234.600,00	-374.711.300,00			-	-	Kelurahan Bojongkerta		2.290.798.400,00	KECAMATAN BOGOR SELATAN
	7.01.01.2.06.0002	Penyediaan Peralatan dan Perlengkapan Kantor																		
			Jumlah Paket Peralatan dan Perlengkapan Kantor yang Disediakan				1 Paket	1 Paket	15.000.000,00	10.570.300,00	10.570.300,00	-4.429.700,00	Kota Bogor, Bogor Selatan, Bojongkerta	DANA ALOKASI UMUM (DAU)	-	-			15.000.000,00	KECAMATAN BOGOR SELATAN
	7.01.01.2.06.0003	Penyediaan Peralatan Rumah Tangga																		
			Jumlah Paket Peralatan Rumah Tangga yang Disediakan				1 Paket	1 Paket	2.000.000,00	1.600.000,00	1.600.000,00	-400.000,00	Kota Bogor, Bogor Selatan, Bojongkerta	DANA ALOKASI UMUM (DAU)	-	-			2.000.000,00	KECAMATAN BOGOR SELATAN
	7.01.01.2.06.0004	Penyediaan Bahan Logistik Kantor																		
			Jumlah Paket Bahan Logistik Kantor yang Disediakan				1 Paket	1 Paket	58.500.000,00	52.290.000,00	52.290.000,00	-6.210.000,00	Kota Bogor, Bogor Selatan, Bojongkerta	DANA ALOKASI UMUM (DAU)	-	-			58.500.000,00	KECAMATAN BOGOR SELATAN
	7.01.01.2.06.0005	Penyediaan Barang Cetakan dan Penggandaan																		
			Jumlah Paket Barang Cetakan dan Penggandaan yang Disediakan				1 Paket	1 Paket	2.000.000,00	1.945.200,00	1.945.200,00	-54.800,00	Kota Bogor, Bogor Selatan, Bojongkerta	DANA ALOKASI UMUM (DAU)	-	-			2.000.000,00	KECAMATAN BOGOR SELATAN
	7	**UNSUR KEWILAYAHAN**							**4.882.639.335,00**	**4.707.169.805,00**	**4.565.937.805,00**	**-316.701.530,00**							**4.608.851.900,00**	
	7.01	**KECAMATAN**							**4.882.639.335,00**	**4.707.169.805,00**	**4.565.937.805,00**	**-316.701.530,00**							**4.608.851.900,00**	
1.	**7.01.03**	**PROGRAM PEMBERDAYAAN MASYARAKAT DESA DAN KELURAHAN**	**Persentase keterwakilan masyarakat dalam musrenbang kelurahan Persentase keterwakilan kelompok rentan dalam musrenbang kecamatan (kumulatif kelurahan) Persentase keterwakilan perempuan dalam musrenbang kecamatan (kumulatif kelurahan Persentase keterwakilan Anak dalam musrenbang kecamatan (kumulatif kelurahan)**				**100 1 20 2 Persentase Persentase Persentase Persentase**	**100 1 20 2 Persentase Persentase Persentase Persentase**	**4.060.422.835,00**	**3.892.303.205,00**	**3.817.977.205,00**	**-319.570.935,00**							**3.740.851.900,00**	

NO	KODE	URUSAN / BIDANG URUSAN / PROGRAM / KEGIATAN / SUB KEGIATAN	INDIKATOR PROGRAM / KEGIATAN / SUB KEGIATAN	TARGET AKHIR PERIODE RENSTRA OPD	REALISASI CAPAIAN RENJA OPD TAHUN 2023	PRAKIRAAN CAPAIAN TARGET RENJA OPD TAHUN 2024	CAPAIAN KINERJA DAN KERANGKA PENDANAAN										KELOMPOK SASARAN	PRAKIRAAN MAJU RENCANA TAHUN 2026		PERANGKAT DAERAH PENANGGUNG JAWAB
							TARGET 2025		PAGU INDIKATIF (Rp)			Bertambah/Berkurang (10-12)	LOKASI	SUMBER DANA	PRIORITAS			TARGET	PAGU INDIKATIF (Rp)	
							SEBELUM	SESUDAH	RKPD 2025	APBD 2025	RKPD PERUBAHAN 2025				NASIONAL	DAERAH				
1	2	3	4	5	6	7	8	9	10	11	12	13	14	15	16	17	18	19	20	21
	7.01.03.2.02	Kegiatan Pemberdayaan Kelurahan	*Persentase Keterlibatan Masyarakat dalam Perencanaan Pembangunan di Kelurahan*				100 %	100 %	3.266.898.330,00	3.098.076.500,00	3.098.076.500,00	-168.821.830,00			-	-	Kelurahan Bojongkerta		3.170.851.900,00	KECAMATAN BOGOR SELATAN
	7.01.03.2.02.0001	Peningkatan Partisipasi Masyarakat dalam Forum Musyawarah Perencanaan Pembangunan di Kelurahan																		
			Jumlah Lembaga Kemasyarakatan yang Berpartisipasi dalam Forum Musyawarah Perencanaan Pembangunan di Kelurahan				1 Lembaga Kemasyarakatan	1 Lembaga Kemasyarakatan	10.000.000,00	7.154.000,00	7.154.000,00	-2.846.000,00	Kota Bogor, Bogor Selatan, Bojongkerta	DANA ALOKASI UMUM (DAU)	-	-			10.000.000,00	KECAMATAN BOGOR SELATAN
	7.01.03.2.02.0002	Pembangunan Sarana dan Prasarana Kelurahan																		
			Jumlah Sarana dan Prasarana Kelurahan yang Terbangun				2 Unit	2 Unit	150.000.000,00	150.000.000,00	150.000.000,00	0,00	Kota Bogor, Bogor Selatan, Bojongkerta	DAU TAMBAHAN DUKUNGAN PENDANAAN KELURAHAN	-	-			150.000.000,00	KECAMATAN BOGOR SELATAN
	7.01.03.2.02.0003	Pemberdayaan Masyarakat di Kelurahan																		
			Jumlah Pokmas dan Ormas yang Melaksanakan Pemberdayaan Masyarakat di Kelurahan				36 Pokmas / Ormas	36 Pokmas / Ormas	25.000.000,00	17.700.500,00	17.700.500,00	-7.299.500,00	Kota Bogor, Bogor Selatan, Bojongkerta	PENDAPATAN ASLI DAERAH (PAD)	-	-			25.000.000,00	KECAMATAN BOGOR SELATAN
		KELURAHAN BONDONGAN							**53.168.482.858,00**	**54.120.033.897,00**	**53.986.569.240,00**	**818.086.382,00**							**57.278.150.300,00**	
	2	**URUSAN PEMERINTAHAN WAJIB YANG TIDAK BERKAITAN DENGAN PELAYANAN DASAR**							**48.285.843.523,00**	**49.412.864.092,00**	**49.420.631.435,00**	**1.134.787.912,00**							**52.669.298.400,00**	
	2.13	**URUSAN PEMERINTAHAN BIDANG PEMBERDAYAAN MASYARAKAT DAN DESA**							**48.285.843.523,00**	**49.412.864.092,00**	**49.420.631.435,00**	**1.134.787.912,00**							**52.669.298.400,00**	
1.	**7.01.01**	**PROGRAM PENUNJANG URUSAN PEMERINTAHAN DAERAH KABUPATEN/KOTA**	**Persentase Realisasi Rencana Tindak Pengendalian Resiko di Lingkungan Perangkat Daerah Rata Rata Nilai Sakip Aspek Pelaporan Kinerja Rata Rata Nilai Sakip Aspek Evaluasi Internal Rata Rata Nilai Sakip Aspek Pengukuran Kinerja Rata Rata Nilai SKM Aspek Pemenuhan Sarana prasarana Persentase Pengelolaan BMD yang dikelola sesuai dengan ketentuan Persentase Realisasi anggaran terhadap DPA Rata Rata Nilai Sakip Aspek Perencanaan Kinerja Rata Rata Nilai SKM Aspek Pemenuhan Persyaratan, Prosedur, Waktu, Tarif, dan Standar layanan Rata Rata Nilai SKM Aspek Pemenuhan kualitas SDM**				**100 12,48 22,51 26,55 27,01 87,11 88,38 88,75 94 96,17 % Nilai Nilai Nilai Nilai Nilai Nilai % %**	**100 12,48 22,51 26,55 87,11 94 96,17 27,01 88,38 88,75 % Nilai Nilai Nilai Nilai % % Nilai Nilai Nilai**	**44.368.443.523,00**	**45.495.464.092,00**	**45.284.481.435,00**	**4.353.354.877,00**							**48.721.798.400,00**	
	7.01.01.2.06	Administrasi Umum Perangkat Daerah	*Presentase Pemenuhan Kebutuhan Operasional Perangkat Daerah*				100 %	100 %	2.045.945.900,00	2.278.307.400,00	1.671.234.600,00	-374.711.300,00			-	-	Kelurahan Bondongan		2.290.798.400,00	KECAMATAN BOGOR SELATAN
	7.01.01.2.06.0002	Penyediaan Peralatan dan Perlengkapan Kantor																		
			Jumlah Paket Peralatan dan Perlengkapan Kantor yang Disediakan				3 Paket	3 Paket	15.000.000,00	12.000.000,00	12.000.000,00	-3.000.000,00	Kota Bogor, Bogor Selatan, Bondongan	DANA ALOKASI UMUM (DAU)	-	-			16.000.000,00	KECAMATAN BOGOR SELATAN
	7.01.01.2.06.0003	Penyediaan Peralatan Rumah Tangga																		
			Jumlah Paket Peralatan Rumah Tangga yang Disediakan				2 Paket	2 Paket	2.000.000,00	1.600.000,00	1.600.000,00	-400.000,00	Kota Bogor, Bogor Selatan, Bondongan	DANA ALOKASI UMUM (DAU)	-	-			3.000.000,00	KECAMATAN BOGOR SELATAN
	7.01.01.2.06.0004	Penyediaan Bahan Logistik Kantor																		
			Jumlah Paket Bahan Logistik Kantor yang Disediakan				1 Paket	1 Paket	58.500.000,00	40.950.000,00	40.950.000,00	-17.550.000,00	Kota Bogor, Bogor Selatan, Bondongan	DANA ALOKASI UMUM (DAU)	-	-			0,00	KECAMATAN BOGOR SELATAN
	7.01.01.2.06.0005	Penyediaan Barang Cetakan dan Penggandaan																		
			Jumlah Paket Barang Cetakan dan Penggandaan yang Disediakan				1 Paket	1 Paket	2.000.000,00	1.571.400,00	1.571.400,00	-428.600,00	Kota Bogor, Bogor Selatan, Bondongan	DANA ALOKASI UMUM (DAU)	-	-			3.000.000,00	KECAMATAN BOGOR SELATAN
	7	**UNSUR KEWILAYAHAN**							**4.882.639.335,00**	**4.707.169.805,00**	**4.565.937.805,00**	**-316.701.530,00**							**4.608.851.900,00**	
	7.01	**KECAMATAN**							**4.882.639.335,00**	**4.707.169.805,00**	**4.565.937.805,00**	**-316.701.530,00**							**4.608.851.900,00**	
1.	**2.13.05**	**PROGRAM PEMBERDAYAAN LEMBAGA KEMASYARAKATAN, LEMBAGA ADAT DAN MASYARAKAT HUKUM ADAT**	**Persentase Lembaga Kemasyarakatan tingkat Kecamatan yang Aktif**				**100 Persentase**	**100 Persentase**	**4.355.400.000,00**	**4.355.400.000,00**	**4.598.650.000,00**	**30.100.000,00**							**4.385.500.000,00**	
	2.13.05.2.01	Pemberdayaan Lembaga Kemasyarakatan yang Bergerak di Bidang Pemberdayaan Desa dan Lembaga Adat Tingkat Daerah Kabupaten/Kota serta Pemberdayaan Masyarakat Hukum Adat yang Masyarakat Pelakunya Hukum Adat yang Sama dalam Daerah Kabupaten/Kota	*Presentase Lembaga Kemasyarakatan (LPM,RW,RT) Tingkat Kecamatan dan Kelurahan*				100 %	100 %	4.355.400.000,00	4.355.400.000,00	4.598.650.000,00	243.250.000,00			-	-	Kelurahan Bondongan		4.385.500.000,00	KECAMATAN BOGOR SELATAN
	2.13.05.2.01.0002	Fasilitasi Penataan, Pemberdayaan dan Pendayagunaan Kelembagaan Lembaga Kemasyarakatan Desa/Kelurahan (RT, RW, PKK, Posyandu, LPM, dan Karang Taruna), Lembaga Adat Desa/Kelurahan dan Masyarakat Hukum Adat																		
			Jumlah Dokumen Hasil Penataan, Pemberdayaan dan Pendayagunaan Kelembagaan Lembaga Kemasyarakatan Desa/Kelurahan (RT, RW, PKK, Posyandu, LPM, dan Karang Taruna), Lembaga Adat Desa/Kelurahan dan Masyarakat Hukum Adat				3 Pokmas/ Ormas Dokumen	3 Pokmas/ Ormas Dokumen	438.000.000,00	438.000.000,00	462.500.000,00	24.500.000,00	Kota Bogor, Bogor Selatan, Bondongan	DANA ALOKASI UMUM (DAU)	-	-			438.000.000,00	KECAMATAN BOGOR SELATAN

NO	KODE	URUSAN / BIDANG URUSAN / PROGRAM / KEGIATAN / SUB KEGIATAN	INDIKATOR PROGRAM / KEGIATAN / SUB KEGIATAN	TARGET AKHIR PERIODE RENSTRA OPD	REALISASI CAPAIAN RENJA OPD TAHUN 2023	PRAKIRAAN CAPAIAN TARGET RENJA OPD TAHUN 2024	CAPAIAN KINERJA DAN KERANGKA PENDANAAN										KELOMPOK SASARAN	PRAKIRAAN MAJU RENCANA TAHUN 2026		PERANGKAT DAERAH PENANGGUNG JAWAB
							TARGET 2025		PAGU INDIKATIF (Rp)			Bertambah/Berkurang (10-12)	LOKASI	SUMBER DANA	PRIORITAS			TARGET	PAGU INDIKATIF (Rp)	
							SEBELUM	SESUDAH	RKPD 2025	APBD 2025	RKPD PERUBAHAN 2025				NASIONAL	DAERAH				
1	2	3	4	5	6	7	8	9	10	11	12	13	14	15	16	17	18	19	20	21
2.	**7.01.03**	**PROGRAM PEMBERDAYAAN MASYARAKAT DESA DAN KELURAHAN**	**Persentase keterwakilan masyarakat dalam musrenbang kelurahan Persentase keterwakilan kelompok rentan dalam musrenbang kecamatan (kumulatif kelurahan) Persentase keterwakilan perempuan dalam musrenbang kecamatan (kumulatif kelurahan Persentase keterwakilan Anak dalam musrenbang kecamatan (kumulatif kelurahan)**				**100 1 20 2 Persentase Persentase Persentase Persentase**	**100 1 20 2 Persentase Persentase Persentase Persentase**	**4.060.422.835,00**	**3.892.303.205,00**	**3.817.977.205,00**	**-319.570.935,00**							**3.740.851.900,00**	
	7.01.03.2.02	Kegiatan Pemberdayaan Kelurahan	*Persentase Keterlibatan Masyarakat dalam Perencanaan Pembangunan di Kelurahan*				100 %	100 %	3.266.898.330,00	3.098.076.500,00	3.098.076.500,00	-168.821.830,00			-	-	Kelurahan Bondongan		3.170.851.900,00	KECAMATAN BOGOR SELATAN
	7.01.03.2.02.0001	Peningkatan Partisipasi Masyarakat dalam Forum Musyawarah Perencanaan Pembangunan di Kelurahan																		
			Jumlah Lembaga Kemasyarakatan yang Berpartisipasi dalam Forum Musyawarah Perencanaan Pembangunan di Kelurahan				4 Lembaga Kemasyarakatan	4 Lembaga Kemasyarakatan	10.000.000,00	7.347.000,00	7.347.000,00	-2.653.000,00	Kota Bogor, Bogor Selatan, Bondongan	DANA ALOKASI UMUM (DAU)	-	-			20.000.000,00	KECAMATAN BOGOR SELATAN
	7.01.03.2.02.0002	Pembangunan Sarana dan Prasarana Kelurahan																		
			Jumlah Sarana dan Prasarana Kelurahan yang Terbangun				1 Unit	1 Unit	150.000.000,00	150.000.000,00	150.000.000,00	0,00	Kota Bogor, Bogor Selatan, Bondongan	DAU TAMBAHAN DUKUNGAN PENDANAAN KELURAHAN	-	-			160.000.000,00	KECAMATAN BOGOR SELATAN
	7.01.03.2.02.0003	Pemberdayaan Masyarakat di Kelurahan																		
			Jumlah Pokmas dan Ormas yang Melaksanakan Pemberdayaan Masyarakat di Kelurahan				8 Pokmas / Ormas	8 Pokmas / Ormas	25.000.000,00	17.507.000,00	17.507.000,00	-7.493.000,00	Kota Bogor, Bogor Selatan, Bondongan	PENDAPATAN ASLI DAERAH (PAD)	-	-			26.000.000,00	KECAMATAN BOGOR SELATAN
		KELURAHAN CIKARET							**53.168.482.858,00**	**54.120.033.897,00**	**53.986.569.240,00**	**818.086.382,00**							**57.278.150.300,00**	
	2	**URUSAN PEMERINTAHAN WAJIB YANG TIDAK BERKAITAN DENGAN PELAYANAN DASAR**							**48.285.843.523,00**	**49.412.864.092,00**	**49.420.631.435,00**	**1.134.787.912,00**							**52.669.298.400,00**	
	2.13	**URUSAN PEMERINTAHAN BIDANG PEMBERDAYAAN MASYARAKAT DAN DESA**							**48.285.843.523,00**	**49.412.864.092,00**	**49.420.631.435,00**	**1.134.787.912,00**							**52.669.298.400,00**	
1.	**2.13.05**	**PROGRAM PEMBERDAYAAN LEMBAGA KEMASYARAKATAN, LEMBAGA ADAT DAN MASYARAKAT HUKUM ADAT**	**Persentase Lembaga Kemasyarakatan tingkat Kecamatan yang Aktif**				**100 Persentase**	**100 Persentase**	**4.355.400.000,00**	**4.355.400.000,00**	**4.598.650.000,00**	**30.100.000,00**							**4.385.500.000,00**	
	2.13.05.2.01	Pemberdayaan Lembaga Kemasyarakatan yang Bergerak di Bidang Pemberdayaan Desa dan Lembaga Adat Tingkat Daerah Kabupaten/Kota serta Pemberdayaan Masyarakat Hukum Adat yang Masyarakat Pelakunya Hukum Adat yang Sama dalam Daerah Kabupaten/Kota	*Presentase Lembaga Kemasyarakatan (LPM,RW,RT) Tingkat Kecamatan dan Kelurahan*				100 %	100 %	4.355.400.000,00	4.355.400.000,00	4.598.650.000,00	243.250.000,00			-	-	Kelurahan Cikaret		4.385.500.000,00	KECAMATAN BOGOR SELATAN
	2.13.05.2.01.0002	Fasilitasi Penataan, Pemberdayaan dan Pendayagunaan Kelembagaan Lembaga Kemasyarakatan Desa/Kelurahan (RT, RW, PKK, Posyandu, LPM, dan Karang Taruna), Lembaga Adat Desa/Kelurahan dan Masyarakat Hukum Adat																		
			Jumlah Dokumen Hasil Penataan, Pemberdayaan dan Pendayagunaan Kelembagaan Lembaga Kemasyarakatan Desa/Kelurahan (RT, RW, PKK, Posyandu, LPM, dan Karang Taruna), Lembaga Adat Desa/Kelurahan dan Masyarakat Hukum Adat				77 Dokumen	77 Dokumen	340.200.000,00	340.200.000,00	359.450.000,00	19.250.000,00	Kota Bogor, Bogor Selatan, Cikaret	DANA ALOKASI UMUM (DAU)	-	-			340.200.000,00	KECAMATAN BOGOR SELATAN
2.	**7.01.01**	**PROGRAM PENUNJANG URUSAN PEMERINTAHAN DAERAH KABUPATEN/KOTA**	**Persentase kepatuhan penganggaran Rata Rata Nilai Sakip Aspek Pelaporan Kinerja Rata Rata Nilai Sakip Aspek Evaluasi Internal Rata Rata Nilai SKM Aspek Pemenuhan Sarana prasarana Persentase Pengelolaan BMD yang dikelola sesuai dengan ketentuan Rata Rata Nilai Sakip Aspek Pengukuran Kinerja Nilai Sakip Aspek Perencanaan Kinerja Nilai Sakip Aspek Perencanaan Kinerja Rata Rata Nilai SKM Aspek Pemenuhan Persyaratan, Prosedur, Waktu, Tarif, dan Standar layanan Rata Rata Nilai SKM Aspek Pemenuhan kualitas SDM Persentase Realisasi anggaran terhadap DPA**				**100 12,48 22,51 26,55 27,01 27,01 87,11 88,38 88,75 94 96,17 % Nilai Nilai Nilai Nilai Skor Nilai Nilai Nilai % %**	**100 12,48 22,51 87,11 94 26,55 27,01 27,01 88,38 88,75 96,17 % Nilai Nilai Nilai % Nilai Nilai Skor Nilai Nilai %**	**44.368.443.523,00**	**45.495.464.092,00**	**45.284.481.435,00**	**4.353.354.877,00**							**48.721.798.400,00**	
	7.01.01.2.06	Administrasi Umum Perangkat Daerah	*Presentase Pemenuhan Kebutuhan Operasional Perangkat Daerah*				100 %	100 %	2.045.945.900,00	2.278.307.400,00	1.671.234.600,00	-374.711.300,00			-	-	Kelurahan Cikaret		2.290.798.400,00	KECAMATAN BOGOR SELATAN
	7.01.01.2.06.0002	Penyediaan Peralatan dan Perlengkapan Kantor																		
			Jumlah Paket Peralatan dan Perlengkapan Kantor yang Disediakan				1 Paket	1 Paket	15.000.000,00	12.000.000,00	12.000.000,00	-3.000.000,00	Kota Bogor, Semua Kecamatan, Semua Kel/Desa	DANA ALOKASI UMUM (DAU)	-	-			20.000.000,00	KECAMATAN BOGOR SELATAN
	7.01.01.2.06.0003	Penyediaan Peralatan Rumah Tangga																		
			Jumlah Paket Peralatan Rumah Tangga yang Disediakan				1 Paket	1 Paket	2.000.000,00	1.600.000,00	1.600.000,00	-400.000,00	Kota Bogor, Bogor Selatan, Cikaret	DANA ALOKASI UMUM (DAU)	-	-			2.000.000,00	KECAMATAN BOGOR SELATAN
	7.01.01.2.06.0004	Penyediaan Bahan Logistik Kantor																		

NO	KODE	URUSAN / BIDANG URUSAN / PROGRAM / KEGIATAN / SUB KEGIATAN	INDIKATOR PROGRAM / KEGIATAN / SUB KEGIATAN	TARGET AKHIR PERIODE RENSTRA OPD	REALISASI CAPAIAN RENJA OPD TAHUN 2023	PRAKIRAAN CAPAIAN TARGET RENJA OPD TAHUN 2024	CAPAIAN KINERJA DAN KERANGKA PENDANAAN										KELOMPOK SASARAN	PRAKIRAAN MAJU RENCANA TAHUN 2026		PERANGKAT DAERAH PENANGGUNG JAWAB
							TARGET 2025		PAGU INDIKATIF (Rp)			Bertambah/Berkurang (10-12)	LOKASI	SUMBER DANA	PRIORITAS			TARGET	PAGU INDIKATIF (Rp)	
							SEBELUM	SESUDAH	RKPD 2025	APBD 2025	RKPD PERUBAHAN 2025				NASIONAL	DAERAH				
1	2	3	4	5	6	7	8	9	10	11	12	13	14	15	16	17	18	19	20	21
			Jumlah Paket Bahan Logistik Kantor yang Disediakan				1 Paket	1 Paket	58.500.000,00	51.105.000,00	51.105.000,00	-7.395.000,00	Kota Bogor, Bogor Selatan, Cikaret	DANA ALOKASI UMUM (DAU)	-	-			58.500.000,00	KECAMATAN BOGOR SELATAN
	7.01.01.2.06.0005	Penyediaan Barang Cetakan dan Penggandaan																		
			Jumlah Paket Barang Cetakan dan Penggandaan yang Disediakan				1 Paket	1 Paket	2.000.000,00	1.610.500,00	1.610.500,00	-389.500,00	Kota Bogor, Bogor Selatan, Cikaret	DANA ALOKASI UMUM (DAU)	-	-			2.000.000,00	KECAMATAN BOGOR SELATAN
	7	**UNSUR KEWILAYAHAN**							**4.882.639.335,00**	**4.707.169.805,00**	**4.565.937.805,00**	**-316.701.530,00**							**4.608.851.900,00**	
	7.01	**KECAMATAN**							**4.882.639.335,00**	**4.707.169.805,00**	**4.565.937.805,00**	**-316.701.530,00**							**4.608.851.900,00**	
1.	**7.01.03**	**PROGRAM PEMBERDAYAAN MASYARAKAT DESA DAN KELURAHAN**	**Persentase keterwakilan kelompok rentan dalam musrenbang kecamatan (kumulatif kelurahan) Persentase keterwakilan perempuan dalam musrenbang kecamatan (kumulatif kelurahan Persentase keterwakilan masyarakat dalam musrenbang kelurahan Persentase keterwakilan Anak dalam musrenbang kecamatan (kumulatif kelurahan)**				**100 1 20 2 Persentase Persentase Persentase Persentase**	**1 20 100 2 Persentase Persentase Persentase Persentase**	**4.060.422.835,00**	**3.892.303.205,00**	**3.817.977.205,00**	**-319.570.935,00**							**3.740.851.900,00**	
	7.01.03.2.02	Kegiatan Pemberdayaan Kelurahan	*Persentase Keterlibatan Masyarakat dalam Perencanaan Pembangunan di Kelurahan*				100 %	100 %	3.266.898.330,00	3.098.076.500,00	3.098.076.500,00	-168.821.830,00			-	-	Kelurahan Cikaret		3.170.851.900,00	KECAMATAN BOGOR SELATAN
	7.01.03.2.02.0001	Peningkatan Partisipasi Masyarakat dalam Forum Musyawarah Perencanaan Pembangunan di Kelurahan																		
			Jumlah Lembaga Kemasyarakatan yang Berpartisipasi dalam Forum Musyawarah Perencanaan Pembangunan di Kelurahan				77 Lembaga Kemasyarakatan	77 Lembaga Kemasyarakatan	10.000.000,00	7.028.000,00	7.028.000,00	-2.972.000,00	Kota Bogor, Bogor Selatan, Cikaret	DANA ALOKASI UMUM (DAU)	-	-			10.000.000,00	KECAMATAN BOGOR SELATAN
	7.01.03.2.02.0002	Pembangunan Sarana dan Prasarana Kelurahan																		
			Jumlah Sarana dan Prasarana Kelurahan yang Terbangun				1 Unit	1 Unit	141.852.000,00	141.852.000,00	141.852.000,00	0,00	Kota Bogor, Semua Kecamatan, Semua Kel/Desa	DAU TAMBAHAN DUKUNGAN PENDANAAN KELURAHAN	-	-			141.852.000,00	KECAMATAN BOGOR SELATAN
	7.01.03.2.02.0003	Pemberdayaan Masyarakat di Kelurahan																		
			Jumlah Pokmas dan Ormas yang Melaksanakan Pemberdayaan Masyarakat di Kelurahan				50 Pokmas / Ormas	50 Pokmas / Ormas	25.000.000,00	17.525.000,00	17.525.000,00	-7.475.000,00	Kota Bogor, Bogor Selatan, Cikaret	PENDAPATAN ASLI DAERAH (PAD)	-	-			25.000.000,00	KECAMATAN BOGOR SELATAN
		KELURAHAN CIPAKU							**53.168.482.858,00**	**54.120.033.897,00**	**53.986.569.240,00**	**818.086.382,00**							**57.278.150.300,00**	
	2	**URUSAN PEMERINTAHAN WAJIB YANG TIDAK BERKAITAN DENGAN PELAYANAN DASAR**							**48.285.843.523,00**	**49.412.864.092,00**	**49.420.631.435,00**	**1.134.787.912,00**							**52.669.298.400,00**	
	2.13	**URUSAN PEMERINTAHAN BIDANG PEMBERDAYAAN MASYARAKAT DAN DESA**							**48.285.843.523,00**	**49.412.864.092,00**	**49.420.631.435,00**	**1.134.787.912,00**							**52.669.298.400,00**	
1.	**2.13.05**	**PROGRAM PEMBERDAYAAN LEMBAGA KEMASYARAKATAN, LEMBAGA ADAT DAN MASYARAKAT HUKUM ADAT**	**Persentase Lembaga Kemasyarakatan tingkat Kelurahan yang Aktif**				**100 Persentase**	**100 Persentase**	**4.355.400.000,00**	**4.355.400.000,00**	**4.598.650.000,00**	**30.100.000,00**							**4.385.500.000,00**	
	2.13.05.2.01	Pemberdayaan Lembaga Kemasyarakatan yang Bergerak di Bidang Pemberdayaan Desa dan Lembaga Adat Tingkat Daerah Kabupaten/Kota serta Pemberdayaan Masyarakat Hukum Adat yang Masyarakat Pelakunya Hukum Adat yang Sama dalam Daerah Kabupaten/Kota	*Presentase Lembaga Kemasyarakatan (LPM,RW,RT) Tingkat Kecamatan dan Kelurahan*				100 %	100 %	4.355.400.000,00	4.355.400.000,00	4.598.650.000,00	243.250.000,00			-	-	Kelurahan Cipaku		4.385.500.000,00	KECAMATAN BOGOR SELATAN
	2.13.05.2.01.0002	Fasilitasi Penataan, Pemberdayaan dan Pendayagunaan Kelembagaan Lembaga Kemasyarakatan Desa/Kelurahan (RT, RW, PKK, Posyandu, LPM, dan Karang Taruna), Lembaga Adat Desa/Kelurahan dan Masyarakat Hukum Adat																		
			Jumlah Dokumen Hasil Penataan, Pemberdayaan dan Pendayagunaan Kelembagaan Lembaga Kemasyarakatan Desa/Kelurahan (RT, RW, PKK, Posyandu, LPM, dan Karang Taruna), Lembaga Adat Desa/Kelurahan dan Masyarakat Hukum Adat				79 Dokumen	79 Dokumen	360.000.000,00	360.000.000,00	380.000.000,00	20.000.000,00	Kota Bogor, Bogor Selatan, Cipaku	DANA ALOKASI UMUM (DAU)	-	-			360.000.000,00	KECAMATAN BOGOR SELATAN
2.	**7.01.01**	**PROGRAM PENUNJANG URUSAN PEMERINTAHAN DAERAH KABUPATEN/KOTA**	**Persentase Realisasi Rencana Tindak Pengendalian Resiko di Lingkungan Perangkat Daerah Rata Rata Nilai Sakip Aspek Pelaporan Kinerja Rata Rata Nilai Sakip Aspek Evaluasi Internal Rata Rata Nilai Sakip Aspek Pengukuran Kinerja Rata Rata Nilai SKM Aspek Pemenuhan Sarana prasarana Persentase Pengelolaan BMD yang dikelola sesuai dengan ketentuan Persentase Realisasi anggaran terhadap DPA Nilai Sakip Aspek Perencanaan Kinerja Nilai Sakip Aspek Perencanaan Kinerja Rata Rata Nilai SKM Aspek Penanganan Pengaduan Rata Rata Nilai SKM Aspek Pemenuhan kualitas SDM**				**100 12,48 22,51 26,55 27,01 27,01 87,11 88,38 88,75 94 96,17 % Nilai Nilai Nilai Nilai Skor Nilai Nilai Nilai % %**	**100 12,48 22,51 26,55 87,11 94 96,17 27,01 27,01 88,38 88,75 % Nilai Nilai Nilai Nilai % % Nilai Skor Nilai Nilai**	**44.368.443.523,00**	**45.495.464.092,00**	**45.284.481.435,00**	**4.353.354.877,00**							**48.721.798.400,00**	
	7.01.01.2.06	Administrasi Umum Perangkat Daerah	*Presentase Pemenuhan Kebutuhan Operasional Perangkat Daerah*				100 %	100 %	2.045.945.900,00	2.278.307.400,00	1.671.234.600,00	-374.711.300,00			-	-	Kelurahan Cipaku		2.290.798.400,00	KECAMATAN BOGOR SELATAN
	7.01.01.2.06.0002	Penyediaan Peralatan dan Perlengkapan Kantor																		

NO	KODE	URUSAN / BIDANG URUSAN / PROGRAM / KEGIATAN / SUB KEGIATAN	INDIKATOR PROGRAM / KEGIATAN / SUB KEGIATAN	TARGET AKHIR PERIODE RENSTRA OPD	REALISASI CAPAIAN RENJA OPD TAHUN 2023	PRAKIRAAN CAPAIAN TARGET RENJA OPD TAHUN 2024	CAPAIAN KINERJA DAN KERANGKA PENDANAAN										KELOMPOK SASARAN	PRAKIRAAN MAJU RENCANA TAHUN 2026		PERANGKAT DAERAH PENANGGUNG JAWAB
							TARGET 2025		PAGU INDIKATIF (Rp)			Bertambah/Berkurang (10-12)	LOKASI	SUMBER DANA	PRIORITAS			TARGET	PAGU INDIKATIF (Rp)	
							SEBELUM	SESUDAH	RKPD 2025	APBD 2025	RKPD PERUBAHAN 2025				NASIONAL	DAERAH				
1	2	3	4	5	6	7	8	9	10	11	12	13	14	15	16	17	18	19	20	21
			Jumlah Paket Peralatan dan Perlengkapan Kantor yang Disediakan				4 Paket	4 Paket	15.000.000,00	12.583.800,00	12.583.800,00	-2.416.200,00	Kota Bogor, Bogor Selatan, Cipaku	DANA ALOKASI UMUM (DAU)	-	-			12.583.800,00	KECAMATAN BOGOR SELATAN
	7.01.01.2.06.0003	Penyediaan Peralatan Rumah Tangga																		
			Jumlah Paket Peralatan Rumah Tangga yang Disediakan				1 Paket	1 Paket	2.000.000,00	1.810.000,00	1.810.000,00	-190.000,00	Kota Bogor, Bogor Selatan, Cipaku	DANA ALOKASI UMUM (DAU)	-	-			1.810.000,00	KECAMATAN BOGOR SELATAN
	7.01.01.2.06.0004	Penyediaan Bahan Logistik Kantor																		
			Jumlah Paket Bahan Logistik Kantor yang Disediakan				2 Paket	2 Paket	58.500.000,00	47.160.000,00	47.160.000,00	-11.340.000,00	Kota Bogor, Bogor Selatan, Cipaku	DANA ALOKASI UMUM (DAU)	-	-			47.400.000,00	KECAMATAN BOGOR SELATAN
	7.01.01.2.06.0005	Penyediaan Barang Cetakan dan Penggandaan																		
			Jumlah Paket Barang Cetakan dan Penggandaan yang Disediakan				1 Paket	1 Paket	2.000.000,00	1.302.000,00	1.302.000,00	-698.000,00	Kota Bogor, Bogor Selatan, Cipaku	DANA ALOKASI UMUM (DAU)	-	-			1.302.000,00	KECAMATAN BOGOR SELATAN
	7	**UNSUR KEWILAYAHAN**							**4.882.639.335,00**	**4.707.169.805,00**	**4.565.937.805,00**	**-316.701.530,00**							**4.608.851.900,00**	
	7.01	**KECAMATAN**							**4.882.639.335,00**	**4.707.169.805,00**	**4.565.937.805,00**	**-316.701.530,00**							**4.608.851.900,00**	
1.	**7.01.03**	**PROGRAM PEMBERDAYAAN MASYARAKAT DESA DAN KELURAHAN**	**Persentase Keterwakilan Masyarakat dalam Musrenbang Kelurahan Persentase Keterwakilan Kelompok Rentan dalam Musrenbang Kecamatan (Kumulatif Kelurahan) Persentase Keterwakilan Perempuan dalam Musrenbang Kecamatan (Kumulatif Kelurahan) Persentase Keterwakilan Anak dalam Musrenbang Kecamatan (Kumulatif Kelurahan)**				**100 1 20 2 Persen Persen Persen Persen**	**100 1 20 2 Persen Persen Persen Persen**	**4.060.422.835,00**	**3.892.303.205,00**	**3.817.977.205,00**	**-319.570.935,00**							**3.740.851.900,00**	
	7.01.03.2.02	Kegiatan Pemberdayaan Kelurahan	*Persentase Keterlibatan Masyarakat dalam Perencanaan Pembangunan di Kelurahan*				100 %	100 %	3.266.898.330,00	3.098.076.500,00	3.098.076.500,00	-168.821.830,00			-	-	Kelurahan Cipaku		3.170.851.900,00	KECAMATAN BOGOR SELATAN
	7.01.03.2.02.0001	Peningkatan Partisipasi Masyarakat dalam Forum Musyawarah Perencanaan Pembangunan di Kelurahan																		
			Jumlah Lembaga Kemasyarakatan yang Berpartisipasi dalam Forum Musyawarah Perencanaan Pembangunan di Kelurahan				19 Lembaga Kemasyarakatan	19 Lembaga Kemasyarakatan	10.000.000,00	7.010.000,00	7.010.000,00	-2.990.000,00	Kota Bogor, Bogor Selatan, Cipaku	DANA ALOKASI UMUM (DAU)	-	-			7.010.000,00	KECAMATAN BOGOR SELATAN
	7.01.03.2.02.0002	Pembangunan Sarana dan Prasarana Kelurahan																		
			Jumlah Sarana dan Prasarana Kelurahan yang Terbangun				1 Unit	1 Unit	150.000.000,00	150.000.000,00	150.000.000,00	0,00	Kota Bogor, Bogor Selatan, Cipaku	DAU TAMBAHAN DUKUNGAN PENDANAAN KELURAHAN	-	-			150.000.000,00	KECAMATAN BOGOR SELATAN
	7.01.03.2.02.0003	Pemberdayaan Masyarakat di Kelurahan																		
			Jumlah Pokmas dan Ormas yang Melaksanakan Pemberdayaan Masyarakat di Kelurahan				14 Pokmas / Ormas	14 Pokmas / Ormas	25.000.000,00	17.615.000,00	17.615.000,00	-7.385.000,00	Kota Bogor, Bogor Selatan, Cipaku	PENDAPATAN ASLI DAERAH (PAD)	-	-			17.615.000,00	KECAMATAN BOGOR SELATAN
		KELURAHAN EMPANG							**53.168.482.858,00**	**54.120.033.897,00**	**53.986.569.240,00**	**818.086.382,00**							**57.278.150.300,00**	
	2	**URUSAN PEMERINTAHAN WAJIB YANG TIDAK BERKAITAN DENGAN PELAYANAN DASAR**							**48.285.843.523,00**	**49.412.864.092,00**	**49.420.631.435,00**	**1.134.787.912,00**							**52.669.298.400,00**	
	2.13	**URUSAN PEMERINTAHAN BIDANG PEMBERDAYAAN MASYARAKAT DAN DESA**							**48.285.843.523,00**	**49.412.864.092,00**	**49.420.631.435,00**	**1.134.787.912,00**							**52.669.298.400,00**	
1.	**2.13.05**	**PROGRAM PEMBERDAYAAN LEMBAGA KEMASYARAKATAN, LEMBAGA ADAT DAN MASYARAKAT HUKUM ADAT**	**Persentase Lembaga Kemasyarakatan tingkat Kelurahan yang Aktif**				**100 Persentase**	**100 Persentase**	**4.355.400.000,00**	**4.355.400.000,00**	**4.598.650.000,00**	**30.100.000,00**							**4.385.500.000,00**	
	2.13.05.2.01	Pemberdayaan Lembaga Kemasyarakatan yang Bergerak di Bidang Pemberdayaan Desa dan Lembaga Adat Tingkat Daerah Kabupaten/Kota serta Pemberdayaan Masyarakat Hukum Adat yang Masyarakat Pelakunya Hukum Adat yang Sama dalam Daerah Kabupaten/Kota	*Presentase Lembaga Kemasyarakatan (LPM,RW,RT) Tingkat Kecamatan dan Kelurahan*				100 %	100 %	4.355.400.000,00	4.355.400.000,00	4.598.650.000,00	243.250.000,00			-	-	Kelurahan Empang		4.385.500.000,00	KECAMATAN BOGOR SELATAN
	2.13.05.2.01.0002	Fasilitasi Penataan, Pemberdayaan dan Pendayagunaan Kelembagaan Lembaga Kemasyarakatan Desa/Kelurahan (RT, RW, PKK, Posyandu, LPM, dan Karang Taruna), Lembaga Adat Desa/Kelurahan dan Masyarakat Hukum Adat																		
			Jumlah Dokumen Hasil Penataan, Pemberdayaan dan Pendayagunaan Kelembagaan Lembaga Kemasyarakatan Desa/Kelurahan (RT, RW, PKK, Posyandu, LPM, dan Karang Taruna), Lembaga Adat Desa/Kelurahan dan Masyarakat Hukum Adat				1 Dokumen	1 Dokumen	568.200.000,00	568.200.000,00	600.450.000,00	32.250.000,00	Kota Bogor, Bogor Selatan, Empang	DANA ALOKASI UMUM (DAU)	-	-			568.200.000,00	KECAMATAN BOGOR SELATAN

NO	KODE	URUSAN / BIDANG URUSAN / PROGRAM / KEGIATAN / SUB KEGIATAN	INDIKATOR PROGRAM / KEGIATAN / SUB KEGIATAN	TARGET AKHIR PERIODE RENSTRA OPD	REALISASI CAPAIAN RENJA OPD TAHUN 2023	PRAKIRAAN CAPAIAN TARGET RENJA OPD TAHUN 2024	CAPAIAN KINERJA DAN KERANGKA PENDANAAN										KELOMPOK SASARAN	PRAKIRAAN MAJU RENCANA TAHUN 2026		PERANGKAT DAERAH PENANGGUNG JAWAB
							TARGET 2025		PAGU INDIKATIF (Rp)			Bertambah/Berkurang (10-12)	LOKASI	SUMBER DANA	PRIORITAS			TARGET	PAGU INDIKATIF (Rp)	
							SEBELUM	SESUDAH	RKPD 2025	APBD 2025	RKPD PERUBAHAN 2025				NASIONAL	DAERAH				
1	2	3	4	5	6	7	8	9	10	11	12	13	14	15	16	17	18	19	20	21
2.	**7.01.01**	**PROGRAM PENUNJANG URUSAN PEMERINTAHAN DAERAH KABUPATEN/KOTA**	**Persentase Realisasi Rencana Tindak Pengendalian Resiko di Lingkungan Perangkat Daerah Rata Rata Nilai Sakip Aspek Pelaporan Kinerja Rata Rata Nilai Sakip Aspek Evaluasi Internal Rata Rata Nilai Sakip Aspek Pengukuran Kinerja Rata Rata Nilai SKM Aspek Pemenuhan Sarana prasarana Persentase Pengelolaan BMD yang dikelola sesuai dengan ketentuan Persentase Realisasi anggaran terhadap DPA Nilai Sakip Aspek Perencanaan Kinerja Nilai Sakip Aspek Perencanaan Kinerja Rata Rata Nilai SKM Aspek Pemenuhan Persyaratan, Prosedur, Waktu, Tarif, dan Standar layanan Rata Rata Nilai SKM Aspek Pemenuhan kualitas SDM**				**100 12,48 22,51 26,55 27,01 27,01 87,11 88,38 88,75 94 96,17 % Nilai Nilai Nilai Nilai Skor Nilai Nilai Nilai % %**	**100 12,48 22,51 26,55 87,11 94 96,17 27,01 27,01 88,38 88,75 % Nilai Nilai Nilai Nilai % % Nilai Skor Nilai Nilai**	**44.368.443.523,00**	**45.495.464.092,00**	**45.284.481.435,00**	**4.353.354.877,00**							**48.721.798.400,00**	
	7.01.01.2.06	Administrasi Umum Perangkat Daerah	*Presentase Pemenuhan Kebutuhan Operasional Perangkat Daerah*				100 %	100 %	2.045.945.900,00	2.278.307.400,00	1.671.234.600,00	-374.711.300,00			-	-	Kelurahan Empang		2.290.798.400,00	KECAMATAN BOGOR SELATAN
	7.01.01.2.06.0002	Penyediaan Peralatan dan Perlengkapan Kantor																		
			Jumlah Paket Peralatan dan Perlengkapan Kantor yang Disediakan				1 Paket	1 Paket	15.000.000,00	12.390.500,00	12.390.500,00	-2.609.500,00	Kota Bogor, Bogor Selatan, Empang	DANA ALOKASI UMUM (DAU)	-	-			15.000.000,00	KECAMATAN BOGOR SELATAN
	7.01.01.2.06.0003	Penyediaan Peralatan Rumah Tangga																		
			Jumlah Paket Peralatan Rumah Tangga yang Disediakan				1 Paket	1 Paket	2.000.000,00	1.737.300,00	1.737.300,00	-262.700,00	Kota Bogor, Bogor Selatan, Empang	DANA ALOKASI UMUM (DAU)	-	-			2.000.000,00	KECAMATAN BOGOR SELATAN
	7.01.01.2.06.0004	Penyediaan Bahan Logistik Kantor																		
			Jumlah Paket Bahan Logistik Kantor yang Disediakan				1 Paket	1 Paket	58.500.000,00	51.300.000,00	51.300.000,00	-7.200.000,00	Kota Bogor, Bogor Selatan, Empang	DANA ALOKASI UMUM (DAU)	-	-			58.500.000,00	KECAMATAN BOGOR SELATAN
	7.01.01.2.06.0005	Penyediaan Barang Cetakan dan Penggandaan																		
			Jumlah Paket Barang Cetakan dan Penggandaan yang Disediakan				1 Paket	1 Paket	2.000.000,00	1.568.000,00	1.568.000,00	-432.000,00	Kota Bogor, Bogor Selatan, Empang	DANA ALOKASI UMUM (DAU)	-	-			2.000.000,00	KECAMATAN BOGOR SELATAN
	7	**UNSUR KEWILAYAHAN**							**4.882.639.335,00**	**4.707.169.805,00**	**4.565.937.805,00**	**-316.701.530,00**							**4.608.851.900,00**	
	7.01	**KECAMATAN**							**4.882.639.335,00**	**4.707.169.805,00**	**4.565.937.805,00**	**-316.701.530,00**							**4.608.851.900,00**	
1.	**7.01.03**	**PROGRAM PEMBERDAYAAN MASYARAKAT DESA DAN KELURAHAN**	**Persentase keterwakilan masyarakat dalam musrenbang kelurahan Persentase keterwakilan kelompok rentan dalam musrenbang kecamatan (kumulatif kelurahan) Persentase keterwakilan perempuan dalam musrenbang kecamatan (kumulatif kelurahan Persentase keterwakilan Anak dalam musrenbang kecamatan (kumulatif kelurahan)**				**100 1 20 2 Persentase Persentase Persentase Persentase**	**100 1 20 2 Persentase Persentase Persentase Persentase**	**4.060.422.835,00**	**3.892.303.205,00**	**3.817.977.205,00**	**-319.570.935,00**							**3.740.851.900,00**	
	7.01.03.2.02	Kegiatan Pemberdayaan Kelurahan	*Persentase Keterlibatan Masyarakat dalam Perencanaan Pembangunan di Kelurahan*				100 %	100 %	3.266.898.330,00	3.098.076.500,00	3.098.076.500,00	-168.821.830,00			-	-	Kelurahan Empang		3.170.851.900,00	KECAMATAN BOGOR SELATAN
	7.01.03.2.02.0001	Peningkatan Partisipasi Masyarakat dalam Forum Musyawarah Perencanaan Pembangunan di Kelurahan																		
			Jumlah Lembaga Kemasyarakatan yang Berpartisipasi dalam Forum Musyawarah Perencanaan Pembangunan di Kelurahan				1 Lembaga Kemasyarakatan	1 Lembaga Kemasyarakatan	10.000.000,00	7.100.000,00	7.100.000,00	-2.900.000,00	Kota Bogor, Bogor Selatan, Empang	DANA ALOKASI UMUM (DAU)	-	-			10.000.000,00	KECAMATAN BOGOR SELATAN
	7.01.03.2.02.0002	Pembangunan Sarana dan Prasarana Kelurahan																		
			Jumlah Sarana dan Prasarana Kelurahan yang Terbangun				1 Unit	1 Unit	130.031.000,00	129.265.600,00	129.265.600,00	-765.400,00	Kota Bogor, Bogor Selatan, Empang	DAU TAMBAHAN DUKUNGAN PENDANAAN KELURAHAN	-	-			130.031.000,00	KECAMATAN BOGOR SELATAN
	7.01.03.2.02.0003	Pemberdayaan Masyarakat di Kelurahan																		
			Jumlah Pokmas dan Ormas yang Melaksanakan Pemberdayaan Masyarakat di Kelurahan				1 Pokmas / Ormas	1 Pokmas / Ormas	25.000.000,00	17.750.000,00	17.750.000,00	-7.250.000,00	Kota Bogor, Bogor Selatan, Empang	PENDAPATAN ASLI DAERAH (PAD)	-	-			25.000.000,00	KECAMATAN BOGOR SELATAN
		KELURAHAN GENTENG							**53.168.482.858,00**	**54.120.033.897,00**	**53.986.569.240,00**	**818.086.382,00**							**57.278.150.300,00**	
	2	**URUSAN PEMERINTAHAN WAJIB YANG TIDAK BERKAITAN DENGAN PELAYANAN DASAR**							**48.285.843.523,00**	**49.412.864.092,00**	**49.420.631.435,00**	**1.134.787.912,00**							**52.669.298.400,00**	
	2.13	**URUSAN PEMERINTAHAN BIDANG PEMBERDAYAAN MASYARAKAT DAN DESA**							**48.285.843.523,00**	**49.412.864.092,00**	**49.420.631.435,00**	**1.134.787.912,00**							**52.669.298.400,00**	
1.	**2.13.05**	**PROGRAM PEMBERDAYAAN LEMBAGA KEMASYARAKATAN, LEMBAGA ADAT DAN MASYARAKAT HUKUM ADAT**	**Persentase Lembaga Kemasyarakatan tingkat Kelurahan yang Aktif**				**100 Persentase**	**100 Persentase**	**4.355.400.000,00**	**4.355.400.000,00**	**4.598.650.000,00**	**30.100.000,00**							**4.385.500.000,00**	
	2.13.05.2.01	Pemberdayaan Lembaga Kemasyarakatan yang Bergerak di Bidang Pemberdayaan Desa dan Lembaga Adat Tingkat Daerah Kabupaten/Kota serta Pemberdayaan Masyarakat Hukum Adat yang Masyarakat Pelakunya Hukum Adat yang Sama dalam Daerah Kabupaten/Kota	*Presentase Lembaga Kemasyarakatan (LPM,RW,RT) Tingkat Kecamatan dan Kelurahan*				100 %	100 %	4.355.400.000,00	4.355.400.000,00	4.598.650.000,00	243.250.000,00			-	-	Kelurahan Genteng		4.385.500.000,00	KECAMATAN BOGOR SELATAN

NO	KODE	URUSAN / BIDANG URUSAN / PROGRAM / KEGIATAN / SUB KEGIATAN	INDIKATOR PROGRAM / KEGIATAN / SUB KEGIATAN	TARGET AKHIR PERIODE RENSTRA OPD	REALISASI CAPAIAN RENJA OPD TAHUN 2023	PRAKIRAAN CAPAIAN TARGET RENJA OPD TAHUN 2024	CAPAIAN KINERJA DAN KERANGKA PENDANAAN										KELOMPOK SASARAN	PRAKIRAAN MAJU RENCANA TAHUN 2026		PERANGKAT DAERAH PENANGGUNG JAWAB
							TARGET 2025		PAGU INDIKATIF (Rp)			Bertambah/Berkurang (10-12)	LOKASI	SUMBER DANA	PRIORITAS			TARGET	PAGU INDIKATIF (Rp)	
							SEBELUM	SESUDAH	RKPD 2025	APBD 2025	RKPD PERUBAHAN 2025				NASIONAL	DAERAH				
1	2	3	4	5	6	7	8	9	10	11	12	13	14	15	16	17	18	19	20	21
	2.13.05.2.01.0002	Fasilitasi Penataan, Pemberdayaan dan Pendayagunaan Kelembagaan Lembaga Kemasyarakatan Desa/Kelurahan (RT, RW, PKK, Posyandu, LPM, dan Karang Taruna), Lembaga Adat Desa/Kelurahan dan Masyarakat Hukum Adat																		
			Jumlah Dokumen Hasil Penataan, Pemberdayaan dan Pendayagunaan Kelembagaan Lembaga Kemasyarakatan Desa/Kelurahan (RT, RW, PKK, Posyandu, LPM, dan Karang Taruna), Lembaga Adat Desa/Kelurahan dan Masyarakat Hukum Adat				1 Dokumen	1 Dokumen	204.600.000,00	204.600.000,00	215.850.000,00	11.250.000,00	Kota Bogor, Bogor Selatan, Genteng	DANA ALOKASI UMUM (DAU)	-	-			204.600.000,00	KECAMATAN BOGOR SELATAN
2.	**7.01.01**	**PROGRAM PENUNJANG URUSAN PEMERINTAHAN DAERAH KABUPATEN/KOTA**	**Persentase kepatuhan penganggaran Rata Rata Nilai Sakip Aspek Pelaporan Kinerja Rata Rata Nilai Sakip Aspek Evaluasi Internal Rata Rata Nilai Sakip Aspek Pengukuran Kinerja Rata Rata Nilai SKM Aspek Pemenuhan Sarana prasarana Persentase Pengelolaan BMD yang dikelola sesuai dengan ketentuan Persentase Realisasi anggaran terhadap DPA Rata Rata Nilai Sakip Aspek Perencanaan Kinerja Rata Rata Nilai SKM Aspek Penanganan Pengaduan Rata Rata Nilai SKM Aspek Pemenuhan kualitas SDM**				**100 12,48 22,51 26,55 27,01 87,11 88,38 88,75 94 96,17 % Nilai Nilai Nilai Nilai Nilai Nilai Nilai % %**	**100 12,48 22,51 26,55 87,11 94 96,17 27,01 88,38 88,75 % Nilai Nilai Nilai Nilai % % Nilai Nilai Nilai**	**44.368.443.523,00**	**45.495.464.092,00**	**45.284.481.435,00**	**4.353.354.877,00**							**48.721.798.400,00**	
	7.01.01.2.06	Administrasi Umum Perangkat Daerah	*Presentase Pemenuhan Kebutuhan Operasional Perangkat Daerah*				100 %	100 %	2.045.945.900,00	2.278.307.400,00	1.671.234.600,00	-374.711.300,00			-	-	Kelurahan Genteng		2.290.798.400,00	KECAMATAN BOGOR SELATAN
	7.01.01.2.06.0002	Penyediaan Peralatan dan Perlengkapan Kantor																		
			Jumlah Paket Peralatan dan Perlengkapan Kantor yang Disediakan				1 Paket	1 Paket	15.000.000,00	12.000.000,00	12.000.000,00	-3.000.000,00	Kota Bogor, Bogor Selatan, Genteng	DANA ALOKASI UMUM (DAU)	-	-			15.000.000,00	KECAMATAN BOGOR SELATAN
	7.01.01.2.06.0003	Penyediaan Peralatan Rumah Tangga																		
			Jumlah Paket Peralatan Rumah Tangga yang Disediakan				1 Paket	1 Paket	2.000.000,00	1.600.000,00	1.600.000,00	-400.000,00	Kota Bogor, Bogor Selatan, Genteng	DANA ALOKASI UMUM (DAU)	-	-			2.000.000,00	KECAMATAN BOGOR SELATAN
	7.01.01.2.06.0004	Penyediaan Bahan Logistik Kantor																		
			Jumlah Paket Bahan Logistik Kantor yang Disediakan				1 Paket	1 Paket	58.500.000,00	52.290.000,00	52.290.000,00	-6.210.000,00	Kota Bogor, Bogor Selatan, Genteng	DANA ALOKASI UMUM (DAU)	-	-			58.500.000,00	KECAMATAN BOGOR SELATAN
	7.01.01.2.06.0005	Penyediaan Barang Cetakan dan Penggandaan																		
			Jumlah Paket Barang Cetakan dan Penggandaan yang Disediakan				1 Paket	1 Paket	2.000.000,00	1.600.000,00	1.600.000,00	-400.000,00	Kota Bogor, Bogor Selatan, Genteng	DANA ALOKASI UMUM (DAU)	-	-			2.000.000,00	KECAMATAN BOGOR SELATAN
	7	**UNSUR KEWILAYAHAN**							**4.882.639.335,00**	**4.707.169.805,00**	**4.565.937.805,00**	**-316.701.530,00**							**4.608.851.900,00**	
	7.01	**KECAMATAN**							**4.882.639.335,00**	**4.707.169.805,00**	**4.565.937.805,00**	**-316.701.530,00**							**4.608.851.900,00**	
1.	**7.01.03**	**PROGRAM PEMBERDAYAAN MASYARAKAT DESA DAN KELURAHAN**	**Persentase keterwakilan masyarakat dalam musrenbang kelurahan Persentase keterwakilan kelompok rentan dalam musrenbang kecamatan (kumulatif kelurahan) Persentase keterwakilan perempuan dalam musrenbang kecamatan (kumulatif kelurahan Persentase keterwakilan Anak dalam musrenbang kecamatan (kumulatif kelurahan)**				**100 1 20 2 Persentase Persentase Persentase Persentase**	**100 1 20 2 Persentase Persentase Persentase Persentase**	**4.060.422.835,00**	**3.892.303.205,00**	**3.817.977.205,00**	**-319.570.935,00**							**3.740.851.900,00**	
	7.01.03.2.02	Kegiatan Pemberdayaan Kelurahan	*Persentase Keterlibatan Masyarakat dalam Perencanaan Pembangunan di Kelurahan*				100 %	100 %	3.266.898.330,00	3.098.076.500,00	3.098.076.500,00	-168.821.830,00			-	-	Kelurahan Genteng		3.170.851.900,00	KECAMATAN BOGOR SELATAN
	7.01.03.2.02.0001	Peningkatan Partisipasi Masyarakat dalam Forum Musyawarah Perencanaan Pembangunan di Kelurahan																		
			Jumlah Lembaga Kemasyarakatan yang Berpartisipasi dalam Forum Musyawarah Perencanaan Pembangunan di Kelurahan				9 Lembaga Kemasyarakatan	9 Lembaga Kemasyarakatan	10.000.000,00	5.809.500,00	5.809.500,00	-4.190.500,00	Kota Bogor, Bogor Selatan, Genteng	DANA ALOKASI UMUM (DAU)	-	-			10.000.000,00	KECAMATAN BOGOR SELATAN
	7.01.03.2.02.0002	Pembangunan Sarana dan Prasarana Kelurahan																		
			Jumlah Sarana dan Prasarana Kelurahan yang Terbangun				1 Unit	1 Unit	150.000.000,00	150.000.000,00	150.000.000,00	0,00	Kota Bogor, Bogor Selatan, Genteng	DAU TAMBAHAN DUKUNGAN PENDANAAN KELURAHAN	-	-			150.000.000,00	KECAMATAN BOGOR SELATAN
	7.01.03.2.02.0003	Pemberdayaan Masyarakat di Kelurahan																		
			Jumlah Pokmas dan Ormas yang Melaksanakan Pemberdayaan Masyarakat di Kelurahan				9 Pokmas / Ormas	9 Pokmas / Ormas	25.000.000,00	17.525.000,00	17.525.000,00	-7.475.000,00	Kota Bogor, Bogor Selatan, Genteng	PENDAPATAN ASLI DAERAH (PAD)	-	-			25.000.000,00	KECAMATAN BOGOR SELATAN
		KELURAHAN HARJASARI							**53.168.482.858,00**	**54.120.033.897,00**	**53.986.569.240,00**	**818.086.382,00**							**57.278.150.300,00**	
	2	**URUSAN PEMERINTAHAN WAJIB YANG TIDAK BERKAITAN DENGAN PELAYANAN DASAR**							**48.285.843.523,00**	**49.412.864.092,00**	**49.420.631.435,00**	**1.134.787.912,00**							**52.669.298.400,00**	
	2.13	**URUSAN PEMERINTAHAN BIDANG PEMBERDAYAAN MASYARAKAT DAN DESA**							**48.285.843.523,00**	**49.412.864.092,00**	**49.420.631.435,00**	**1.134.787.912,00**							**52.669.298.400,00**	
1.	**2.13.05**	**PROGRAM PEMBERDAYAAN LEMBAGA KEMASYARAKATAN, LEMBAGA ADAT DAN MASYARAKAT HUKUM ADAT**	**Persentase Lembaga Kemasyarakatan tingkat Kelurahan yang Aktif**				**100 Persentase**	**100 Persentase**	**4.355.400.000,00**	**4.355.400.000,00**	**4.598.650.000,00**	**30.100.000,00**							**4.385.500.000,00**	

NO	KODE	URUSAN / BIDANG URUSAN / PROGRAM / KEGIATAN / SUB KEGIATAN	INDIKATOR PROGRAM / KEGIATAN / SUB KEGIATAN	TARGET AKHIR PERIODE RENSTRA OPD	REALISASI CAPAIAN RENJA OPD TAHUN 2023	PRAKIRAAN CAPAIAN TARGET RENJA OPD TAHUN 2024	CAPAIAN KINERJA DAN KERANGKA PENDANAAN										KELOMPOK SASARAN	PRAKIRAAN MAJU RENCANA TAHUN 2026		PERANGKAT DAERAH PENANGGUNG JAWAB
							TARGET 2025		PAGU INDIKATIF (Rp)			Bertambah/Berkurang (10-12)	LOKASI	SUMBER DANA	PRIORITAS			TARGET	PAGU INDIKATIF (Rp)	
							SEBELUM	SESUDAH	RKPD 2025	APBD 2025	RKPD PERUBAHAN 2025				NASIONAL	DAERAH				
1	2	3	4	5	6	7	8	9	10	11	12	13	14	15	16	17	18	19	20	21
	2.13.05.2.01	Pemberdayaan Lembaga Kemasyarakatan yang Bergerak di Bidang Pemberdayaan Desa dan Lembaga Adat Tingkat Daerah Kabupaten/Kota serta Pemberdayaan Masyarakat Hukum Adat yang Masyarakat Pelakunya Hukum Adat yang Sama dalam Daerah Kabupaten/Kota	*Presentase Lembaga Kemasyarakatan (LPM,RW,RT) Tingkat Kecamatan dan Kelurahan*				100 %	100 %	4.355.400.000,00	4.355.400.000,00	4.598.650.000,00	243.250.000,00			-	-	Kelurahan Harjasari		4.385.500.000,00	KECAMATAN BOGOR SELATAN
	2.13.05.2.01.0002	Fasilitasi Penataan, Pemberdayaan dan Pendayagunaan Kelembagaan Lembaga Kemasyarakatan Desa/Kelurahan (RT, RW, PKK, Posyandu, LPM, dan Karang Taruna), Lembaga Adat Desa/Kelurahan dan Masyarakat Hukum Adat																		
			Jumlah Dokumen Hasil Penataan, Pemberdayaan dan Pendayagunaan Kelembagaan Lembaga Kemasyarakatan Desa/Kelurahan (RT, RW, PKK, Posyandu, LPM, dan Karang Taruna), Lembaga Adat Desa/Kelurahan dan Masyarakat Hukum Adat				12 Dokumen	12 Dokumen	265.800.000,00	265.800.000,00	280.550.000,00	14.750.000,00	Kota Bogor, Bogor Selatan, Harjasari	DANA ALOKASI UMUM (DAU)	-	-			265.800.000,00	KECAMATAN BOGOR SELATAN
2.	**7.01.01**	**PROGRAM PENUNJANG URUSAN PEMERINTAHAN DAERAH KABUPATEN/KOTA**	**Persentase kepatuhan penganggaran Rata Rata Nilai Sakip Aspek Pelaporan Kinerja Rata Rata Nilai Sakip Aspek Evaluasi Internal Rata Rata Nilai Sakip Aspek Pengukuran Kinerja Rata Rata Nilai SKM Aspek Pemenuhan Sarana prasarana Persentase Pengelolaan BMD yang dikelola sesuai dengan ketentuan Persentase Realisasi anggaran terhadap DPA Rata Rata Nilai Sakip Aspek Perencanaan Kinerja Rata Rata Nilai SKM Aspek Pemenuhan Persyaratan, Prosedur, Waktu, Tarif, dan Standar layanan Rata Rata Nilai SKM Aspek Pemenuhan kualitas SDM**				**100 12,48 22,51 26,55 27,01 87,11 88,38 88,75 94 96,17 % Nilai Nilai Nilai Nilai Nilai Nilai Nilai % %**	**100 12,48 22,51 26,55 87,11 94 96,17 27,01 88,38 88,75 % Nilai Nilai Nilai Nilai % % Nilai Nilai Nilai**	**44.368.443.523,00**	**45.495.464.092,00**	**45.284.481.435,00**	**4.353.354.877,00**							**48.721.798.400,00**	
	7.01.01.2.06	Administrasi Umum Perangkat Daerah	*Presentase Pemenuhan Kebutuhan Operasional Perangkat Daerah*				100 %	100 %	2.045.945.900,00	2.278.307.400,00	1.671.234.600,00	-374.711.300,00			-	-	Kelurahan Harjasari		2.290.798.400,00	KECAMATAN BOGOR SELATAN
	7.01.01.2.06.0002	Penyediaan Peralatan dan Perlengkapan Kantor																		
			Jumlah Paket Peralatan dan Perlengkapan Kantor yang Disediakan				1 Paket	1 Paket	15.000.000,00	12.000.000,00	12.000.000,00	-3.000.000,00	Kota Bogor, Bogor Selatan, Harjasari	DANA ALOKASI UMUM (DAU)	-	-			15.000.000,00	KECAMATAN BOGOR SELATAN
	7.01.01.2.06.0003	Penyediaan Peralatan Rumah Tangga																		
			Jumlah Paket Peralatan Rumah Tangga yang Disediakan				1 Paket	1 Paket	2.000.000,00	1.600.000,00	1.600.000,00	-400.000,00	Kota Bogor, Bogor Selatan, Harjasari	DANA ALOKASI UMUM (DAU)	-	-			2.000.000,00	KECAMATAN BOGOR SELATAN
	7.01.01.2.06.0004	Penyediaan Bahan Logistik Kantor																		
			Jumlah Paket Bahan Logistik Kantor yang Disediakan				1 Paket	1 Paket	58.500.000,00	50.175.000,00	50.175.000,00	-8.325.000,00	Kota Bogor, Bogor Selatan, Harjasari	DANA ALOKASI UMUM (DAU)	-	-			58.500.000,00	KECAMATAN BOGOR SELATAN
	7.01.01.2.06.0005	Penyediaan Barang Cetakan dan Penggandaan																		
			Jumlah Paket Barang Cetakan dan Penggandaan yang Disediakan				1 Paket	1 Paket	2.000.000,00	1.636.000,00	1.636.000,00	-364.000,00	Kota Bogor, Bogor Selatan, Harjasari	DANA ALOKASI UMUM (DAU)	-	-			2.000.000,00	KECAMATAN BOGOR SELATAN
	7	**UNSUR KEWILAYAHAN**							**4.882.639.335,00**	**4.707.169.805,00**	**4.565.937.805,00**	**-316.701.530,00**							**4.608.851.900,00**	
	7.01	**KECAMATAN**							**4.882.639.335,00**	**4.707.169.805,00**	**4.565.937.805,00**	**-316.701.530,00**							**4.608.851.900,00**	
1.	**7.01.03**	**PROGRAM PEMBERDAYAAN MASYARAKAT DESA DAN KELURAHAN**	**Persentase keterwakilan kelompok rentan dalam musrenbang kecamatan (kumulatif kelurahan) Persentase keterwakilan perempuan dalam musrenbang kecamatan (kumulatif kelurahan Persentase keterwakilan masyarakat dalam musrenbang kelurahan Persentase keterwakilan Anak dalam musrenbang kecamatan (kumulatif kelurahan)**				**100 1 20 2 Persentase Persentase Persentase Persentase**	**1 20 100 2 Persentase Persentase Persentase Persentase**	**4.060.422.835,00**	**3.892.303.205,00**	**3.817.977.205,00**	**-319.570.935,00**							**3.740.851.900,00**	
	7.01.03.2.02	Kegiatan Pemberdayaan Kelurahan	*Persentase Keterlibatan Masyarakat dalam Perencanaan Pembangunan di Kelurahan*				100 %	100 %	3.266.898.330,00	3.098.076.500,00	3.098.076.500,00	-168.821.830,00			-	-	Kelurahan Harjasari		3.170.851.900,00	KECAMATAN BOGOR SELATAN
	7.01.03.2.02.0001	Peningkatan Partisipasi Masyarakat dalam Forum Musyawarah Perencanaan Pembangunan di Kelurahan																		
			Jumlah Lembaga Kemasyarakatan yang Berpartisipasi dalam Forum Musyawarah Perencanaan Pembangunan di Kelurahan				10 Lembaga Kemasyarakatan	10 Lembaga Kemasyarakatan	10.000.000,00	7.280.000,00	7.280.000,00	-2.720.000,00	Kota Bogor, Bogor Selatan, Harjasari	DANA ALOKASI UMUM (DAU)	-	-			10.000.000,00	KECAMATAN BOGOR SELATAN
	7.01.03.2.02.0002	Pembangunan Sarana dan Prasarana Kelurahan																		
			Jumlah Sarana dan Prasarana Kelurahan yang Terbangun				1 Unit	1 Unit	166.050.000,00	166.050.000,00	166.050.000,00	0,00	Kota Bogor, Bogor Selatan, Harjasari	DAU TAMBAHAN DUKUNGAN PENDANAAN KELURAHAN	-	-			166.050.000,00	KECAMATAN BOGOR SELATAN
	7.01.03.2.02.0003	Pemberdayaan Masyarakat di Kelurahan																		
			Jumlah Pokmas dan Ormas yang Melaksanakan Pemberdayaan Masyarakat di Kelurahan				15 Pokmas / Ormas	15 Pokmas / Ormas	25.000.000,00	17.750.000,00	17.750.000,00	-7.250.000,00	Kota Bogor, Semua Kecamatan, Semua Kel/Desa	PENDAPATAN ASLI DAERAH (PAD)	-	-			25.000.000,00	KECAMATAN BOGOR SELATAN
		KELURAHAN KERTAMAYA							**53.168.482.858,00**	**54.120.033.897,00**	**53.986.569.240,00**	**818.086.382,00**							**57.278.150.300,00**	
	2	**URUSAN PEMERINTAHAN WAJIB YANG TIDAK BERKAITAN DENGAN PELAYANAN DASAR**							**48.285.843.523,00**	**49.412.864.092,00**	**49.420.631.435,00**	**1.134.787.912,00**							**52.669.298.400,00**	
	2.13	**URUSAN PEMERINTAHAN BIDANG PEMBERDAYAAN MASYARAKAT DAN DESA**							**48.285.843.523,00**	**49.412.864.092,00**	**49.420.631.435,00**	**1.134.787.912,00**							**52.669.298.400,00**	

NO	KODE	URUSAN / BIDANG URUSAN / PROGRAM / KEGIATAN / SUB KEGIATAN	INDIKATOR PROGRAM / KEGIATAN / SUB KEGIATAN	TARGET AKHIR PERIODE RENSTRA OPD	REALISASI CAPAIAN RENJA OPD TAHUN 2023	PRAKIRAAN CAPAIAN TARGET RENJA OPD TAHUN 2024	CAPAIAN KINERJA DAN KERANGKA PENDANAAN										KELOMPOK SASARAN	PRAKIRAAN MAJU RENCANA TAHUN 2026		PERANGKAT DAERAH PENANGGUNG JAWAB
							TARGET 2025		PAGU INDIKATIF (Rp)			Bertambah/Berkurang (10-12)	LOKASI	SUMBER DANA	PRIORITAS			TARGET	PAGU INDIKATIF (Rp)	
							SEBELUM	SESUDAH	RKPD 2025	APBD 2025	RKPD PERUBAHAN 2025				NASIONAL	DAERAH				
1	2	3	4	5	6	7	8	9	10	11	12	13	14	15	16	17	18	19	20	21
1.	**2.13.05**	**PROGRAM PEMBERDAYAAN LEMBAGA KEMASYARAKATAN, LEMBAGA ADAT DAN MASYARAKAT HUKUM ADAT**	**Persentase Lembaga Kemasyarakatan tingkat Kelurahan yang Aktif**				**100 Persentase**	**100 Persentase**	**4.355.400.000,00**	**4.355.400.000,00**	**4.598.650.000,00**	**30.100.000,00**							**4.385.500.000,00**	
	2.13.05.2.01	Pemberdayaan Lembaga Kemasyarakatan yang Bergerak di Bidang Pemberdayaan Desa dan Lembaga Adat Tingkat Daerah Kabupaten/Kota serta Pemberdayaan Masyarakat Hukum Adat yang Masyarakat Pelakunya Hukum Adat yang Sama dalam Daerah Kabupaten/Kota	*Presentase Lembaga Kemasyarakatan (LPM,RW,RT) Tingkat Kecamatan dan Kelurahan*				100 %	100 %	4.355.400.000,00	4.355.400.000,00	4.598.650.000,00	243.250.000,00			-	-	Kelurahan Kertamaya		4.385.500.000,00	KECAMATAN BOGOR SELATAN
	2.13.05.2.01.0002	Fasilitasi Penataan, Pemberdayaan dan Pendayagunaan Kelembagaan Lembaga Kemasyarakatan Desa/Kelurahan (RT, RW, PKK, Posyandu, LPM, dan Karang Taruna), Lembaga Adat Desa/Kelurahan dan Masyarakat Hukum Adat																		
			Jumlah Dokumen Hasil Penataan, Pemberdayaan dan Pendayagunaan Kelembagaan Lembaga Kemasyarakatan Desa/Kelurahan (RT, RW, PKK, Posyandu, LPM, dan Karang Taruna), Lembaga Adat Desa/Kelurahan dan Masyarakat Hukum Adat				12 Dokumen	12 Dokumen	160.200.000,00	160.200.000,00	168.950.000,00	8.750.000,00	Kota Bogor, Bogor Selatan, Kertamaya	DANA ALOKASI UMUM (DAU)	-	-			160.200.000,00	KECAMATAN BOGOR SELATAN
2.	**7.01.01**	**PROGRAM PENUNJANG URUSAN PEMERINTAHAN DAERAH KABUPATEN/KOTA**	**Persentase penyampaian laporan keuangan bulanan, triwulanan, semesteran dan tahunan secara tepat waktu Rata Rata Nilai Sakip Aspek Pelaporan Kinerja Rata Rata Nilai Sakip Aspek Evaluasi Internal Rata Rata Nilai Sakip Aspek Pengukuran Kinerja Rata Rata Nilai SKM Aspek Pemenuhan Sarana prasarana Transparansi pengelolaan keuangan daerah Persentase Realisasi anggaran terhadap DPA Rata Rata Nilai Sakip Aspek Perencanaan Kinerja Rata Rata Nilai SKM Aspek Penanganan Pengaduan Rata Rata Nilai SKM Aspek Pemenuhan kualitas SDM**				**100 12,48 22,51 26,55 27,01 87,11 88,38 88,75 94 96,17 % Nilai Nilai Nilai Nilai Nilai Nilai Nilai % %**	**100 12,48 22,51 26,55 87,11 94 96,17 27,01 88,38 88,75 % Nilai Nilai Nilai Nilai % % Nilai Nilai Nilai**	**44.368.443.523,00**	**45.495.464.092,00**	**45.284.481.435,00**	**4.353.354.877,00**							**48.721.798.400,00**	
	7.01.01.2.06	Administrasi Umum Perangkat Daerah	*Presentase Pemenuhan Kebutuhan Operasional Perangkat Daerah*				100 %	100 %	2.045.945.900,00	2.278.307.400,00	1.671.234.600,00	-374.711.300,00			-	-	Kelurahan Kertamaya		2.290.798.400,00	KECAMATAN BOGOR SELATAN
	7.01.01.2.06.0002	Penyediaan Peralatan dan Perlengkapan Kantor																		
			Jumlah Paket Peralatan dan Perlengkapan Kantor yang Disediakan				1 Paket	1 Paket	15.000.000,00	12.000.000,00	12.000.000,00	-3.000.000,00	Kota Bogor, Bogor Selatan, Kertamaya	DANA ALOKASI UMUM (DAU)	-	-			15.000.000,00	KECAMATAN BOGOR SELATAN
	7.01.01.2.06.0003	Penyediaan Peralatan Rumah Tangga																		
			Jumlah Paket Peralatan Rumah Tangga yang Disediakan				1 Paket	1 Paket	2.000.000,00	1.600.000,00	1.600.000,00	-400.000,00	Kota Bogor, Bogor Selatan, Kertamaya	DANA ALOKASI UMUM (DAU)	-	-			2.000.000,00	KECAMATAN BOGOR SELATAN
	7.01.01.2.06.0004	Penyediaan Bahan Logistik Kantor																		
			Jumlah Paket Bahan Logistik Kantor yang Disediakan				1 Paket	1 Paket	58.500.000,00	55.495.000,00	55.495.000,00	-3.005.000,00	Kota Bogor, Bogor Selatan, Kertamaya	DANA ALOKASI UMUM (DAU)	-	-			58.500.000,00	KECAMATAN BOGOR SELATAN
	7.01.01.2.06.0005	Penyediaan Barang Cetakan dan Penggandaan																		
			Jumlah Paket Barang Cetakan dan Penggandaan yang Disediakan				1 Paket	1 Paket	2.000.000,00	1.625.200,00	1.625.200,00	-374.800,00	Kota Bogor, Bogor Selatan, Kertamaya	DANA ALOKASI UMUM (DAU)	-	-			2.000.000,00	KECAMATAN BOGOR SELATAN
	7	**UNSUR KEWILAYAHAN**							**4.882.639.335,00**	**4.707.169.805,00**	**4.565.937.805,00**	**-316.701.530,00**							**4.608.851.900,00**	
	7.01	**KECAMATAN**							**4.882.639.335,00**	**4.707.169.805,00**	**4.565.937.805,00**	**-316.701.530,00**							**4.608.851.900,00**	
1.	**7.01.03**	**PROGRAM PEMBERDAYAAN MASYARAKAT DESA DAN KELURAHAN**	**Persentase keterwakilan kelompok rentan dalam musrenbang kecamatan (kumulatif kelurahan) Persentase keterwakilan perempuan dalam musrenbang kecamatan (kumulatif kelurahan Persentase keterwakilan masyarakat dalam musrenbang kelurahan Persentase keterwakilan Anak dalam musrenbang kecamatan (kumulatif kelurahan)**				**100 1 20 2 Persentase Persentase Persentase Persentase**	**1 20 100 2 Persentase Persentase Persentase Persentase**	**4.060.422.835,00**	**3.892.303.205,00**	**3.817.977.205,00**	**-319.570.935,00**							**3.740.851.900,00**	
	7.01.03.2.02	Kegiatan Pemberdayaan Kelurahan	*Persentase Keterlibatan Masyarakat dalam Perencanaan Pembangunan di Kelurahan*				100 %	100 %	3.266.898.330,00	3.098.076.500,00	3.098.076.500,00	-168.821.830,00			-	-	Kelurahan Kertamaya		3.170.851.900,00	KECAMATAN BOGOR SELATAN
	7.01.03.2.02.0001	Peningkatan Partisipasi Masyarakat dalam Forum Musyawarah Perencanaan Pembangunan di Kelurahan																		
			Jumlah Lembaga Kemasyarakatan yang Berpartisipasi dalam Forum Musyawarah Perencanaan Pembangunan di Kelurahan				9 Lembaga Kemasyarakatan	9 Lembaga Kemasyarakatan	10.000.000,00	7.325.000,00	7.325.000,00	-2.675.000,00	Kota Bogor, Bogor Selatan, Kertamaya	DANA ALOKASI UMUM (DAU)	-	-			10.000.000,00	KECAMATAN BOGOR SELATAN
	7.01.03.2.02.0002	Pembangunan Sarana dan Prasarana Kelurahan																		
			Jumlah Sarana dan Prasarana Kelurahan yang Terbangun				1 Unit	1 Unit	243.457.530,00	239.201.600,00	239.201.600,00	-4.255.930,00	Kota Bogor, Bogor Selatan, Kertamaya	PENDAPATAN ASLI DAERAH (PAD) DAU TAMBAHAN DUKUNGAN PENDANAAN KELURAHAN	-	-			141.852.000,00	KECAMATAN BOGOR SELATAN
	7.01.03.2.02.0003	Pemberdayaan Masyarakat di Kelurahan																		
			Jumlah Pokmas dan Ormas yang Melaksanakan Pemberdayaan Masyarakat di Kelurahan				9 Pokmas / Ormas	9 Pokmas / Ormas	25.000.000,00	17.525.000,00	17.525.000,00	-7.475.000,00	Kota Bogor, Bogor Selatan, Kertamaya	PENDAPATAN ASLI DAERAH (PAD)	-	-			25.000.000,00	KECAMATAN BOGOR SELATAN

NO	KODE	URUSAN / BIDANG URUSAN / PROGRAM / KEGIATAN / SUB KEGIATAN	INDIKATOR PROGRAM / KEGIATAN / SUB KEGIATAN	TARGET AKHIR PERIODE RENSTRA OPD	REALISASI CAPAIAN RENJA OPD TAHUN 2023	PRAKIRAAN CAPAIAN TARGET RENJA OPD TAHUN 2024	CAPAIAN KINERJA DAN KERANGKA PENDANAAN										KELOMPOK SASARAN	PRAKIRAAN MAJU RENCANA TAHUN 2026		PERANGKAT DAERAH PENANGGUNG JAWAB
							TARGET 2025		PAGU INDIKATIF (Rp)			Bertambah/Berkurang (10-12)	LOKASI	SUMBER DANA	PRIORITAS			TARGET	PAGU INDIKATIF (Rp)	
							SEBELUM	SESUDAH	RKPD 2025	APBD 2025	RKPD PERUBAHAN 2025				NASIONAL	DAERAH				
1	2	3	4	5	6	7	8	9	10	11	12	13	14	15	16	17	18	19	20	21
		KELURAHAN LAWANG GINTUNG							**53.168.482.858,00**	**54.120.033.897,00**	**53.986.569.240,00**	**818.086.382,00**							**57.278.150.300,00**	
	2	**URUSAN PEMERINTAHAN WAJIB YANG TIDAK BERKAITAN DENGAN PELAYANAN DASAR**							**48.285.843.523,00**	**49.412.864.092,00**	**49.420.631.435,00**	**1.134.787.912,00**							**52.669.298.400,00**	
	2.13	**URUSAN PEMERINTAHAN BIDANG PEMBERDAYAAN MASYARAKAT DAN DESA**							**48.285.843.523,00**	**49.412.864.092,00**	**49.420.631.435,00**	**1.134.787.912,00**							**52.669.298.400,00**	
1.	**2.13.05**	**PROGRAM PEMBERDAYAAN LEMBAGA KEMASYARAKATAN, LEMBAGA ADAT DAN MASYARAKAT HUKUM ADAT**	**Persentase Lembaga Kemasyarakatan tingkat Kelurahan yang Aktif**				**100 Persentase**	**100 Persentase**	**4.355.400.000,00**	**4.355.400.000,00**	**4.598.650.000,00**	**30.100.000,00**							**4.385.500.000,00**	
	2.13.05.2.01	Pemberdayaan Lembaga Kemasyarakatan yang Bergerak di Bidang Pemberdayaan Desa dan Lembaga Adat Tingkat Daerah Kabupaten/Kota serta Pemberdayaan Masyarakat Hukum Adat yang Masyarakat Pelakunya Hukum Adat yang Sama dalam Daerah Kabupaten/Kota	*Presentase Lembaga Kemasyarakatan (LPM,RW,RT) Tingkat Kecamatan dan Kelurahan*				100 %	100 %	4.355.400.000,00	4.355.400.000,00	4.598.650.000,00	243.250.000,00			-	-	Kelurahan Lawanggintung		4.385.500.000,00	KECAMATAN BOGOR SELATAN
	2.13.05.2.01.0002	Fasilitasi Penataan, Pemberdayaan dan Pendayagunaan Kelembagaan Lembaga Kemasyarakatan Desa/Kelurahan (RT, RW, PKK, Posyandu, LPM, dan Karang Taruna), Lembaga Adat Desa/Kelurahan dan Masyarakat Hukum Adat																		
			Jumlah Dokumen Hasil Penataan, Pemberdayaan dan Pendayagunaan Kelembagaan Lembaga Kemasyarakatan Desa/Kelurahan (RT, RW, PKK, Posyandu, LPM, dan Karang Taruna), Lembaga Adat Desa/Kelurahan dan Masyarakat Hukum Adat				12 Dokumen	12 Dokumen	201.000.000,00	201.000.000,00	212.250.000,00	11.250.000,00	Kota Bogor, Bogor Selatan, Lawanggintung	DANA ALOKASI UMUM (DAU)	-	-			201.000.000,00	KECAMATAN BOGOR SELATAN
2.	**7.01.01**	**PROGRAM PENUNJANG URUSAN PEMERINTAHAN DAERAH KABUPATEN/KOTA**	**Persentase kepatuhan penganggaran Rata Rata Nilai Sakip Aspek Pelaporan Kinerja Rata Rata Nilai Sakip Aspek Evaluasi Internal Rata Rata Nilai Sakip Aspek Pengukuran Kinerja Rata Rata Nilai SKM Aspek Pemenuhan Sarana prasarana Persentase Pengelolaan BMD yang dikelola sesuai dengan ketentuan Persentase Realisasi anggaran terhadap DPA Rata Rata Nilai Sakip Aspek Perencanaan Kinerja Nilai Sakip Aspek Perencanaan Kinerja Rata Rata Nilai SKM Aspek Penanganan Pengaduan Rata Rata Nilai SKM Aspek Pemenuhan kualitas SDM**				**100 12,48 22,51 26,55 27,01 27,01 87,11 88,38 88,75 94 96,17 % Nilai Nilai Nilai Nilai Skor Nilai Nilai Nilai % %**	**100 12,48 22,51 26,55 87,11 94 96,17 27,01 27,01 88,38 88,75 % Nilai Nilai Nilai Nilai % % Nilai Skor Nilai Nilai**	**44.368.443.523,00**	**45.495.464.092,00**	**45.284.481.435,00**	**4.353.354.877,00**							**48.721.798.400,00**	
	7.01.01.2.06	Administrasi Umum Perangkat Daerah	*Presentase Pemenuhan Kebutuhan Operasional Perangkat Daerah*				100 %	100 %	2.045.945.900,00	2.278.307.400,00	1.671.234.600,00	-374.711.300,00			-	-	Kelurahan Lawanggintung		2.290.798.400,00	KECAMATAN BOGOR SELATAN
	7.01.01.2.06.0002	Penyediaan Peralatan dan Perlengkapan Kantor																		
			Jumlah Paket Peralatan dan Perlengkapan Kantor yang Disediakan				1 Paket	1 Paket	15.000.000,00	11.814.900,00	11.814.900,00	-3.185.100,00	Kota Bogor, Bogor Selatan, Lawanggintung	DANA ALOKASI UMUM (DAU)	-	-			11.814.900,00	KECAMATAN BOGOR SELATAN
	7.01.01.2.06.0003	Penyediaan Peralatan Rumah Tangga																		
			Jumlah Paket Peralatan Rumah Tangga yang Disediakan				1 Paket	1 Paket	2.000.000,00	1.597.700,00	1.597.700,00	-402.300,00	Kota Bogor, Bogor Selatan, Lawanggintung	DANA ALOKASI UMUM (DAU)	-	-			1.597.700,00	KECAMATAN BOGOR SELATAN
	7.01.01.2.06.0004	Penyediaan Bahan Logistik Kantor																		
			Jumlah Paket Bahan Logistik Kantor yang Disediakan				1 Paket	1 Paket	58.500.000,00	53.190.000,00	53.190.000,00	-5.310.000,00	Kota Bogor, Bogor Selatan, Lawanggintung	DANA ALOKASI UMUM (DAU)	-	-			53.190.000,00	KECAMATAN BOGOR SELATAN
	7.01.01.2.06.0005	Penyediaan Barang Cetakan dan Penggandaan																		
			Jumlah Paket Barang Cetakan dan Penggandaan yang Disediakan				1 Paket	1 Paket	2.000.000,00	1.600.000,00	1.600.000,00	-400.000,00	Kota Bogor, Bogor Selatan, Lawanggintung	DANA ALOKASI UMUM (DAU)	-	-			1.600.000,00	KECAMATAN BOGOR SELATAN
	7	**UNSUR KEWILAYAHAN**							**4.882.639.335,00**	**4.707.169.805,00**	**4.565.937.805,00**	**-316.701.530,00**							**4.608.851.900,00**	
	7.01	**KECAMATAN**							**4.882.639.335,00**	**4.707.169.805,00**	**4.565.937.805,00**	**-316.701.530,00**							**4.608.851.900,00**	
1.	**7.01.03**	**PROGRAM PEMBERDAYAAN MASYARAKAT DESA DAN KELURAHAN**	**Persentase keterwakilan kelompok rentan dalam musrenbang kecamatan (kumulatif kelurahan) Persentase keterwakilan perempuan dalam musrenbang kecamatan (kumulatif kelurahan Persentase keterwakilan masyarakat dalam musrenbang kelurahan Persentase keterwakilan Anak dalam musrenbang kecamatan (kumulatif kelurahan)**				**100 1 20 2 Persentase Persentase Persentase Persentase**	**1 20 100 2 Persentase Persentase Persentase Persentase**	**4.060.422.835,00**	**3.892.303.205,00**	**3.817.977.205,00**	**-319.570.935,00**							**3.740.851.900,00**	
	7.01.03.2.02	Kegiatan Pemberdayaan Kelurahan	*Persentase Keterlibatan Masyarakat dalam Perencanaan Pembangunan di Kelurahan*				100 %	100 %	3.266.898.330,00	3.098.076.500,00	3.098.076.500,00	-168.821.830,00			-	-	Kelurahan Lawanggintung		3.170.851.900,00	KECAMATAN BOGOR SELATAN
	7.01.03.2.02.0001	Peningkatan Partisipasi Masyarakat dalam Forum Musyawarah Perencanaan Pembangunan di Kelurahan																		
			Jumlah Lembaga Kemasyarakatan yang Berpartisipasi dalam Forum Musyawarah Perencanaan Pembangunan di Kelurahan				9 Lembaga Kemasyarakatan	9 Lembaga Kemasyarakatan	10.000.000,00	7.194.100,00	7.194.100,00	-2.805.900,00	Kota Bogor, Bogor Selatan, Lawanggintung	DANA ALOKASI UMUM (DAU)	-	-			7.194.100,00	KECAMATAN BOGOR SELATAN
	7.01.03.2.02.0002	Pembangunan Sarana dan Prasarana Kelurahan																		
			Jumlah Sarana dan Prasarana Kelurahan yang Terbangun				1 Unit	1 Unit	141.852.000,00	141.852.000,00	141.852.000,00	0,00	Kota Bogor, Bogor Selatan, Lawanggintung	DAU TAMBAHAN DUKUNGAN PENDANAAN KELURAHAN	-	-			141.852.000,00	KECAMATAN BOGOR SELATAN

NO	KODE	URUSAN / BIDANG URUSAN / PROGRAM / KEGIATAN / SUB KEGIATAN	INDIKATOR PROGRAM / KEGIATAN / SUB KEGIATAN	TARGET AKHIR PERIODE RENSTRA OPD	REALISASI CAPAIAN RENJA OPD TAHUN 2023	PRAKIRAAN CAPAIAN TARGET RENJA OPD TAHUN 2024	CAPAIAN KINERJA DAN KERANGKA PENDANAAN										KELOMPOK SASARAN	PRAKIRAAN MAJU RENCANA TAHUN 2026		PERANGKAT DAERAH PENANGGUNG JAWAB
							TARGET 2025		PAGU INDIKATIF (Rp)			Bertambah/Berkurang (10-12)	LOKASI	SUMBER DANA	PRIORITAS			TARGET	PAGU INDIKATIF (Rp)	
							SEBELUM	SESUDAH	RKPD 2025	APBD 2025	RKPD PERUBAHAN 2025				NASIONAL	DAERAH				
1	2	3	4	5	6	7	8	9	10	11	12	13	14	15	16	17	18	19	20	21
	7.01.03.2.02.0003	Pemberdayaan Masyarakat di Kelurahan																		
			Jumlah Pokmas dan Ormas yang Melaksanakan Pemberdayaan Masyarakat di Kelurahan				6 Pokmas / Ormas	6 Pokmas / Ormas	25.000.000,00	17.750.000,00	17.750.000,00	-7.250.000,00	Kota Bogor, Bogor Selatan, Lawanggintung	PENDAPATAN ASLI DAERAH (PAD)	-	-			17.750.000,00	KECAMATAN BOGOR SELATAN
		KELURAHAN MUARASARI							**53.168.482.858,00**	**54.120.033.897,00**	**53.986.569.240,00**	**818.086.382,00**							**57.278.150.300,00**	
	2	**URUSAN PEMERINTAHAN WAJIB YANG TIDAK BERKAITAN DENGAN PELAYANAN DASAR**							**48.285.843.523,00**	**49.412.864.092,00**	**49.420.631.435,00**	**1.134.787.912,00**							**52.669.298.400,00**	
	2.13	**URUSAN PEMERINTAHAN BIDANG PEMBERDAYAAN MASYARAKAT DAN DESA**							**48.285.843.523,00**	**49.412.864.092,00**	**49.420.631.435,00**	**1.134.787.912,00**							**52.669.298.400,00**	
1.	**2.13.05**	**PROGRAM PEMBERDAYAAN LEMBAGA KEMASYARAKATAN, LEMBAGA ADAT DAN MASYARAKAT HUKUM ADAT**	**Persentase Lembaga Kemasyarakatan tingkat Kecamatan yang Aktif**				**100 Persentase**	**100 Persentase**	**4.355.400.000,00**	**4.355.400.000,00**	**4.598.650.000,00**	**30.100.000,00**							**4.385.500.000,00**	
	2.13.05.2.01	Pemberdayaan Lembaga Kemasyarakatan yang Bergerak di Bidang Pemberdayaan Desa dan Lembaga Adat Tingkat Daerah Kabupaten/Kota serta Pemberdayaan Masyarakat Hukum Adat yang Masyarakat Pelakunya Hukum Adat yang Sama dalam Daerah Kabupaten/Kota	*Presentase Lembaga Kemasyarakatan (LPM,RW,RT) Tingkat Kecamatan dan Kelurahan*				100 %	100 %	4.355.400.000,00	4.355.400.000,00	4.598.650.000,00	243.250.000,00			-	-	Kelurahan Muarasari Kota Bogor		4.385.500.000,00	KECAMATAN BOGOR SELATAN
	2.13.05.2.01.0002	Fasilitasi Penataan, Pemberdayaan dan Pendayagunaan Kelembagaan Lembaga Kemasyarakatan Desa/Kelurahan (RT, RW, PKK, Posyandu, LPM, dan Karang Taruna), Lembaga Adat Desa/Kelurahan dan Masyarakat Hukum Adat																		
			Jumlah Dokumen Hasil Penataan, Pemberdayaan dan Pendayagunaan Kelembagaan Lembaga Kemasyarakatan Desa/Kelurahan (RT, RW, PKK, Posyandu, LPM, dan Karang Taruna), Lembaga Adat Desa/Kelurahan dan Masyarakat Hukum Adat				52 Dokumen	52 Dokumen	192.600.000,00	192.600.000,00	203.350.000,00	10.750.000,00	Kota Bogor, Bogor Selatan, Muarasari	DANA ALOKASI UMUM (DAU)	-	-			192.600.000,00	KECAMATAN BOGOR SELATAN
2.	**7.01.01**	**PROGRAM PENUNJANG URUSAN PEMERINTAHAN DAERAH KABUPATEN/KOTA**	**Persentase penyampaian laporan keuangan bulanan, triwulanan, semesteran dan tahunan secara tepat waktu Rata Rata Nilai Sakip Aspek Pelaporan Kinerja Rata Rata Nilai Sakip Aspek Evaluasi Internal Rata Rata Nilai Sakip Aspek Pengukuran Kinerja Rata Rata Nilai SKM Aspek Pemenuhan Sarana prasarana Persentase Pengelolaan BMD yang dikelola sesuai dengan ketentuan Persentase Realisasi anggaran terhadap DPA Rata Rata Nilai Sakip Aspek Perencanaan Kinerja Rata Rata Nilai SKM Aspek Pemenuhan Persyaratan, Prosedur, Waktu, Tarif, dan Standar layanan Rata Rata Nilai SKM Aspek Pemenuhan kualitas SDM**				**100 12,48 22,51 26,55 27,01 87,11 88,38 88,75 94 96,17 % Nilai Nilai Nilai Nilai Nilai Nilai % %**	**100 12,48 22,51 26,55 27,01 87,11 94 96,17 27,01 88,38 88,75 % Nilai Nilai Nilai Nilai % % Nilai Nilai Nilai**	**44.368.443.523,00**	**45.495.464.092,00**	**45.284.481.435,00**	**4.353.354.877,00**							**48.721.798.400,00**	
	7.01.01.2.06	Administrasi Umum Perangkat Daerah	*Presentase Pemenuhan Kebutuhan Operasional Perangkat Daerah*				100 %	100 %	2.045.945.900,00	2.278.307.400,00	1.671.234.600,00	-374.711.300,00			-	-	Kelurahan Muarasari Kota Bogor		2.290.798.400,00	KECAMATAN BOGOR SELATAN
	7.01.01.2.06.0002	Penyediaan Peralatan dan Perlengkapan Kantor																		
			Jumlah Paket Peralatan dan Perlengkapan Kantor yang Disediakan				1 Paket	1 Paket	15.000.000,00	12.000.000,00	12.000.000,00	-3.000.000,00	Kota Bogor, Bogor Selatan, Muarasari	DANA ALOKASI UMUM (DAU)	-	-			15.000.000,00	KECAMATAN BOGOR SELATAN
	7.01.01.2.06.0003	Penyediaan Peralatan Rumah Tangga																		
			Jumlah Paket Peralatan Rumah Tangga yang Disediakan				1 Paket	1 Paket	2.000.000,00	1.643.600,00	1.643.600,00	-356.400,00	Kota Bogor, Bogor Selatan, Muarasari	DANA ALOKASI UMUM (DAU)	-	-			2.000.000,00	KECAMATAN BOGOR SELATAN
	7.01.01.2.06.0004	Penyediaan Bahan Logistik Kantor																		
			Jumlah Paket Bahan Logistik Kantor yang Disediakan				1 Paket	1 Paket	58.500.000,00	51.570.000,00	51.570.000,00	-6.930.000,00	Kota Bogor, Bogor Selatan, Muarasari	DANA ALOKASI UMUM (DAU)	-	-			58.500.000,00	KECAMATAN BOGOR SELATAN
	7.01.01.2.06.0005	Penyediaan Barang Cetakan dan Penggandaan																		
			Jumlah Paket Barang Cetakan dan Penggandaan yang Disediakan				1 Paket	1 Paket	2.000.000,00	1.412.000,00	1.412.000,00	-588.000,00	Kota Bogor, Bogor Selatan, Muarasari	DANA ALOKASI UMUM (DAU)	-	-			2.000.000,00	KECAMATAN BOGOR SELATAN
	7	**UNSUR KEWILAYAHAN**							**4.882.639.335,00**	**4.707.169.805,00**	**4.565.937.805,00**	**-316.701.530,00**							**4.608.851.900,00**	
	7.01	**KECAMATAN**							**4.882.639.335,00**	**4.707.169.805,00**	**4.565.937.805,00**	**-316.701.530,00**							**4.608.851.900,00**	
1.	**7.01.03**	**PROGRAM PEMBERDAYAAN MASYARAKAT DESA DAN KELURAHAN**	**Pelayanan administrasi ditingkat kelurahan Persentase keterwakilan kelompok rentan dalam musrenbang kecamatan (kumulatif kelurahan) Persentase keterwakilan perempuan dalam musrenbang kecamatan (kumulatif kelurahan**				**100 1 20 % Presentase Presentase**	**100 1 20 % Presentase Presentase**	**4.060.422.835,00**	**3.892.303.205,00**	**3.817.977.205,00**	**-319.570.935,00**							**3.740.851.900,00**	
	7.01.03.2.02	Kegiatan Pemberdayaan Kelurahan	*Persentase Keterlibatan Masyarakat dalam Perencanaan Pembangunan di Kelurahan*				100 %	100 %	3.266.898.330,00	3.098.076.500,00	3.098.076.500,00	-168.821.830,00			-	-	Kelurahan Muarasari Kota Bogor		3.170.851.900,00	KECAMATAN BOGOR SELATAN
	7.01.03.2.02.0001	Peningkatan Partisipasi Masyarakat dalam Forum Musyawarah Perencanaan Pembangunan di Kelurahan																		
			Jumlah Lembaga Kemasyarakatan yang Berpartisipasi dalam Forum Musyawarah Perencanaan Pembangunan di Kelurahan				52 Lembaga Kemasyarakatan	52 Lembaga Kemasyarakatan	10.000.000,00	7.280.000,00	7.280.000,00	-2.720.000,00	Kota Bogor, Bogor Selatan, Muarasari	PENDAPATAN ASLI DAERAH (PAD)	-	-			10.000.000,00	KECAMATAN BOGOR SELATAN
	7.01.03.2.02.0002	Pembangunan Sarana dan Prasarana Kelurahan																		

NO	KODE	URUSAN / BIDANG URUSAN / PROGRAM / KEGIATAN / SUB KEGIATAN	INDIKATOR PROGRAM / KEGIATAN / SUB KEGIATAN	TARGET AKHIR PERIODE RENSTRA OPD	REALISASI CAPAIAN RENJA OPD TAHUN 2023	PRAKIRAAN CAPAIAN TARGET RENJA OPD TAHUN 2024	CAPAIAN KINERJA DAN KERANGKA PENDANAAN										KELOMPOK SASARAN	PRAKIRAAN MAJU RENCANA TAHUN 2026		PERANGKAT DAERAH PENANGGUNG JAWAB
							TARGET 2025		PAGU INDIKATIF (Rp)			Bertambah/Berkurang (10-12)	LOKASI	SUMBER DANA	PRIORITAS			TARGET	PAGU INDIKATIF (Rp)	
							SEBELUM	SESUDAH	RKPD 2025	APBD 2025	RKPD PERUBAHAN 2025				NASIONAL	DAERAH				
1	2	3	4	5	6	7	8	9	10	11	12	13	14	15	16	17	18	19	20	21
			Jumlah Sarana dan Prasarana Kelurahan yang Terbangun				1 Unit	1 Unit	178.965.000,00	178.965.000,00	178.965.000,00	0,00	Kota Bogor, Bogor Selatan, Muarasari	DAU TAMBAHAN DUKUNGAN PENDANAAN KELURAHAN	-	-			178.965.000,00	KECAMATAN BOGOR SELATAN
	7.01.03.2.02.0003	Pemberdayaan Masyarakat di Kelurahan																		
			Jumlah Pokmas dan Ormas yang Melaksanakan Pemberdayaan Masyarakat di Kelurahan				52 Pokmas / Ormas	52 Pokmas / Ormas	25.000.000,00	17.030.000,00	17.030.000,00	-7.970.000,00	Kota Bogor, Bogor Selatan, Muarasari	PENDAPATAN ASLI DAERAH (PAD)	-	-			25.000.000,00	KECAMATAN BOGOR SELATAN
		KELURAHAN MULYAHARJA							**53.168.482.858,00**	**54.120.033.897,00**	**53.986.569.240,00**	**818.086.382,00**							**57.278.150.300,00**	
	2	**URUSAN PEMERINTAHAN WAJIB YANG TIDAK BERKAITAN DENGAN PELAYANAN DASAR**							**48.285.843.523,00**	**49.412.864.092,00**	**49.420.631.435,00**	**1.134.787.912,00**							**52.669.298.400,00**	
	2.13	**URUSAN PEMERINTAHAN BIDANG PEMBERDAYAAN MASYARAKAT DAN DESA**							**48.285.843.523,00**	**49.412.864.092,00**	**49.420.631.435,00**	**1.134.787.912,00**							**52.669.298.400,00**	
1.	**2.13.05**	**PROGRAM PEMBERDAYAAN LEMBAGA KEMASYARAKATAN, LEMBAGA ADAT DAN MASYARAKAT HUKUM ADAT**	**Persentase Lembaga Kemasyarakatan tingkat Kecamatan yang Aktif**				**100 Persentase**	**100 Persentase**	**4.355.400.000,00**	**4.355.400.000,00**	**4.598.650.000,00**	**30.100.000,00**							**4.385.500.000,00**	
	2.13.05.2.01	Pemberdayaan Lembaga Kemasyarakatan yang Bergerak di Bidang Pemberdayaan Desa dan Lembaga Adat Tingkat Daerah Kabupaten/Kota serta Pemberdayaan Masyarakat Hukum Adat yang Masyarakat Pelakunya Hukum Adat yang Sama dalam Daerah Kabupaten/Kota	*Presentase Lembaga Kemasyarakatan (LPM,RW,RT) Tingkat Kecamatan dan Kelurahan*				100 %	100 %	4.355.400.000,00	4.355.400.000,00	4.598.650.000,00	243.250.000,00			-	-	Kelurahan Mulyaharja		4.385.500.000,00	KECAMATAN BOGOR SELATAN
	2.13.05.2.01.0002	Fasilitasi Penataan, Pemberdayaan dan Pendayagunaan Kelembagaan Lembaga Kemasyarakatan Desa/Kelurahan (RT, RW, PKK, Posyandu, LPM, dan Karang Taruna), Lembaga Adat Desa/Kelurahan dan Masyarakat Hukum Adat																		
			Jumlah Dokumen Hasil Penataan, Pemberdayaan dan Pendayagunaan Kelembagaan Lembaga Kemasyarakatan Desa/Kelurahan (RT, RW, PKK, Posyandu, LPM, dan Karang Taruna), Lembaga Adat Desa/Kelurahan dan Masyarakat Hukum Adat				1 Dokumen	1 Dokumen	319.200.000,00	319.200.000,00	337.200.000,00	18.000.000,00	Kota Bogor, Bogor Selatan, Mulyaharja	DANA ALOKASI UMUM (DAU)	-	-			319.200.000,00	KECAMATAN BOGOR SELATAN
2.	**7.01.01**	**PROGRAM PENUNJANG URUSAN PEMERINTAHAN DAERAH KABUPATEN/KOTA**	**Persentase kepatuhan penganggaran Rata Rata Nilai Sakip Aspek Pelaporan Kinerja Rata Rata Nilai Sakip Aspek Evaluasi Internal Rata Rata Nilai Sakip Aspek Pengukuran Kinerja Rata Rata Nilai SKM Aspek Pemenuhan Sarana prasarana Transparansi pengelolaan keuangan daerah Persentase Realisasi anggaran terhadap DPA Nilai Sakip Aspek Perencanaan Kinerja Rata Rata Nilai Sakip Aspek Perencanaan Kinerja Nilai Sakip Aspek Perencanaan Kinerja Rata Rata Nilai SKM Aspek Pemenuhan Persyaratan, Prosedur, Waktu, Tarif, dan Standar layanan Rata Rata Nilai SKM Aspek Pemenuhan kualitas SDM**				**100 12,48 22,51 26,55 27,01 27,01 27,01 87,11 88,38 88,75 94 96,17 % Nilai Nilai Nilai Nilai Nilai Skor Nilai Nilai Nilai % %**	**100 12,48 22,51 26,55 87,11 94 96,17 27,01 27,01 27,01 88,38 88,75 % Nilai Nilai Nilai Nilai % % Nilai Nilai Skor Nilai Nilai**	**44.368.443.523,00**	**45.495.464.092,00**	**45.284.481.435,00**	**4.353.354.877,00**							**48.721.798.400,00**	
	7.01.01.2.06	Administrasi Umum Perangkat Daerah	*Presentase Pemenuhan Kebutuhan Operasional Perangkat Daerah*				100 %	100 %	2.045.945.900,00	2.278.307.400,00	1.671.234.600,00	-374.711.300,00			-	-	Kelurahan Mulyaharja		2.290.798.400,00	KECAMATAN BOGOR SELATAN
	7.01.01.2.06.0002	Penyediaan Peralatan dan Perlengkapan Kantor																		
			Jumlah Paket Peralatan dan Perlengkapan Kantor yang Disediakan				1 Paket	1 Paket	15.000.000,00	11.999.400,00	11.999.400,00	-3.000.600,00	Kota Bogor, Bogor Selatan, Mulyaharja	DANA ALOKASI UMUM (DAU)	-	-			15.000.000,00	KECAMATAN BOGOR SELATAN
	7.01.01.2.06.0003	Penyediaan Peralatan Rumah Tangga																		
			Jumlah Paket Peralatan Rumah Tangga yang Disediakan				1 Paket	1 Paket	2.000.000,00	1.599.900,00	1.599.900,00	-400.100,00	Kota Bogor, Bogor Selatan, Mulyaharja	DANA ALOKASI UMUM (DAU)	-	-			2.000.000,00	KECAMATAN BOGOR SELATAN
	7.01.01.2.06.0004	Penyediaan Bahan Logistik Kantor																		
			Jumlah Paket Bahan Logistik Kantor yang Disediakan				2 Paket	2 Paket	58.500.000,00	54.720.000,00	54.720.000,00	-3.780.000,00	Kota Bogor, Bogor Selatan, Mulyaharja	DANA ALOKASI UMUM (DAU)	-	-			58.500.000,00	KECAMATAN BOGOR SELATAN
	7.01.01.2.06.0005	Penyediaan Barang Cetakan dan Penggandaan																		
			Jumlah Paket Barang Cetakan dan Penggandaan yang Disediakan				1 Paket	1 Paket	2.000.000,00	1.600.000,00	1.600.000,00	-400.000,00	Kota Bogor, Bogor Selatan, Mulyaharja	DANA ALOKASI UMUM (DAU)	-	-			2.000.000,00	KECAMATAN BOGOR SELATAN
	7	**UNSUR KEWILAYAHAN**							**4.882.639.335,00**	**4.707.169.805,00**	**4.565.937.805,00**	**-316.701.530,00**							**4.608.851.900,00**	
	7.01	**KECAMATAN**							**4.882.639.335,00**	**4.707.169.805,00**	**4.565.937.805,00**	**-316.701.530,00**							**4.608.851.900,00**	
1.	**7.01.03**	**PROGRAM PEMBERDAYAAN MASYARAKAT DESA DAN KELURAHAN**	**Persentase keterwakilan masyarakat dalam musrenbang kelurahan Persentase keterwakilan perempuan dalam musrenbang kecamatan (kumulatif kelurahan Persentase keterwakilan kelompok rentan dalam musrenbang kecamatan (kumulatif kelurahan) Persentase keterwakilan Anak dalam musrenbang kecamatan (kumulatif kelurahan)**				**100 1 20 2 Persantase Persantase Persantase Persantase**	**100 20 1 2 Persantase Persantase Persantase Persantase**	**4.060.422.835,00**	**3.892.303.205,00**	**3.817.977.205,00**	**-319.570.935,00**							**3.740.851.900,00**	
	7.01.03.2.02	Kegiatan Pemberdayaan Kelurahan	*Persentase keterlibatan Masyarakat dalam Perencanaan Pembangunan di Kelurahan*				100 %	100 %	3.266.898.330,00	3.098.076.500,00	3.098.076.500,00	-168.821.830,00			-	-	Kelurahan Mulyaharja		3.170.851.900,00	KECAMATAN BOGOR SELATAN

NO	KODE	URUSAN / BIDANG URUSAN / PROGRAM / KEGIATAN / SUB KEGIATAN	INDIKATOR PROGRAM / KEGIATAN / SUB KEGIATAN	TARGET AKHIR PERIODE RENSTRA OPD	REALISASI CAPAIAN RENJA OPD TAHUN 2023	PRAKIRAAN CAPAIAN TARGET RENJA OPD TAHUN 2024	CAPAIAN KINERJA DAN KERANGKA PENDANAAN										KELOMPOK SASARAN	PRAKIRAAN MAJU RENCANA TAHUN 2026		PERANGKAT DAERAH PENANGGUNG JAWAB
							TARGET 2025		PAGU INDIKATIF (Rp)			Bertambah/Berkurang (10-12)	LOKASI	SUMBER DANA	PRIORITAS			TARGET	PAGU INDIKATIF (Rp)	
							SEBELUM	SESUDAH	RKPD 2025	APBD 2025	RKPD PERUBAHAN 2025				NASIONAL	DAERAH				
1	2	3	4	5	6	7	8	9	10	11	12	13	14	15	16	17	18	19	20	21
	7.01.03.2.02.0001	Peningkatan Partisipasi Masyarakat dalam Forum Musyawarah Perencanaan Pembangunan di Kelurahan																		
			Jumlah Lembaga Kemasyarakatan yang Berpartisipasi dalam Forum Musyawarah Perencanaan Pembangunan di Kelurahan				9 Lembaga Kemasyarakatan	9 Lembaga Kemasyarakatan	10.000.000,00	7.370.000,00	7.370.000,00	-2.630.000,00	Kota Bogor, Bogor Selatan, Mulyaharja	DANA ALOKASI UMUM (DAU)	-	-			10.000.000,00	KECAMATAN BOGOR SELATAN
	7.01.03.2.02.0002	Pembangunan Sarana dan Prasarana Kelurahan																		
			Jumlah Sarana dan Prasarana Kelurahan yang Terbangun				1 Unit	1 Unit	110.700.000,00	110.700.000,00	110.700.000,00	0,00	Kota Bogor, Bogor Selatan, Mulyaharja	DAU TAMBAHAN DUKUNGAN PENDANAAN KELURAHAN	-	-			110.700.000,00	KECAMATAN BOGOR SELATAN
	7.01.03.2.02.0003	Pemberdayaan Masyarakat di Kelurahan																		
			Jumlah Pokmas dan Ormas yang Melaksanakan Pemberdayaan Masyarakat di Kelurahan				6 Pokmas / Ormas	6 Pokmas / Ormas	25.000.000,00	17.525.000,00	17.525.000,00	-7.475.000,00	Kota Bogor, Bogor Selatan, Mulyaharja	PENDAPATAN ASLI DAERAH (PAD)	-	-			25.000.000,00	KECAMATAN BOGOR SELATAN
		KELURAHAN PAKUAN							**53.168.482.858,00**	**54.120.033.897,00**	**53.986.569.240,00**	**818.086.382,00**							**57.278.150.300,00**	
	2	**URUSAN PEMERINTAHAN WAJIB YANG TIDAK BERKAITAN DENGAN PELAYANAN DASAR**							**48.285.843.523,00**	**49.412.864.092,00**	**49.420.631.435,00**	**1.134.787.912,00**							**52.669.298.400,00**	
	2.13	**URUSAN PEMERINTAHAN BIDANG PEMBERDAYAAN MASYARAKAT DAN DESA**							**48.285.843.523,00**	**49.412.864.092,00**	**49.420.631.435,00**	**1.134.787.912,00**							**52.669.298.400,00**	
1.	**2.13.05**	**PROGRAM PEMBERDAYAAN LEMBAGA KEMASYARAKATAN, LEMBAGA ADAT DAN MASYARAKAT HUKUM ADAT**	**Persentase Lembaga Kemasyarakatan tingkat Kelurahan yang Aktif**				**100 Persentase**	**100 Persentase**	**4.355.400.000,00**	**4.355.400.000,00**	**4.598.650.000,00**	**30.100.000,00**							**4.385.500.000,00**	
	2.13.05.2.01	Pemberdayaan Lembaga Kemasyarakatan yang Bergerak di Bidang Pemberdayaan Desa dan Lembaga Adat Tingkat Daerah Kabupaten/Kota serta Pemberdayaan Masyarakat Hukum Adat yang Masyarakat Pelakunya Hukum Adat yang Sama dalam Daerah Kabupaten/Kota	*Presentase Lembaga Kemasyarakatan (LPM,RW,RT) Tingkat Kecamatan dan Kelurahan*				100 %	100 %	4.355.400.000,00	4.355.400.000,00	4.598.650.000,00	243.250.000,00			-	-	-		4.385.500.000,00	KECAMATAN BOGOR SELATAN
	2.13.05.2.01.0002	Fasilitasi Penataan, Pemberdayaan dan Pendayagunaan Kelembagaan Lembaga Kemasyarakatan Desa/Kelurahan (RT, RW, PKK, Posyandu, LPM, dan Karang Taruna), Lembaga Adat Desa/Kelurahan dan Masyarakat Hukum Adat																		
			Jumlah Dokumen Hasil Penataan, Pemberdayaan dan Pendayagunaan Kelembagaan Lembaga Kemasyarakatan Desa/Kelurahan (RT, RW, PKK, Posyandu, LPM, dan Karang Taruna), Lembaga Adat Desa/Kelurahan dan Masyarakat Hukum Adat				1 Dokumen	1 Dokumen	145.200.000,00	145.200.000,00	153.200.000,00	8.000.000,00	Kota Bogor, Bogor Selatan, Pakuan	DANA ALOKASI UMUM (DAU)	-	-			164.400.000,00	KECAMATAN BOGOR SELATAN
2.	**7.01.01**	**PROGRAM PENUNJANG URUSAN PEMERINTAHAN DAERAH KABUPATEN/KOTA**	**Persentase penyampaian laporan keuangan bulanan, triwulanan, semesteran dan tahunan secara tepat waktu Rata Rata Nilai Sakip Aspek Pelaporan Kinerja Rata Rata Nilai Sakip Aspek Evaluasi Internal Rata Rata Nilai Sakip Aspek Pengukuran Kinerja Rata Rata Nilai SKM Aspek Pemenuhan Sarana prasarana Persentase Pengelolaan BMD yang dikelola sesuai dengan ketentuan Persentase Realisasi anggaran terhadap DPA Rata Rata Nilai Sakip Aspek Perencanaan Kinerja Rata Rata Nilai SKM Aspek Pemenuhan Persyaratan, Prosedur, Waktu, Tarif, dan Standar layanan Rata Rata Nilai SKM Aspek Pemenuhan kualitas SDM**				**100 12,48 22,51 26,55 27,01 87,11 88,38 88,75 94 96,17 % Nilai Nilai Nilai Nilai Nilai Nilai Nilai % %**	**100 12,48 22,51 26,55 87,11 94 96,17 27,01 88,38 88,75 % Nilai Nilai Nilai Nilai % % Nilai Nilai Nilai**	**44.368.443.523,00**	**45.495.464.092,00**	**45.284.481.435,00**	**4.353.354.877,00**							**48.721.798.400,00**	
	7.01.01.2.06	Administrasi Umum Perangkat Daerah	*Presentase Pemenuhan Kebutuhan Operasional Perangkat Daerah*				100 %	100 %	2.045.945.900,00	2.278.307.400,00	1.671.234.600,00	-374.711.300,00			-	-	Kelurahan Pakuan		2.290.798.400,00	KECAMATAN BOGOR SELATAN
	7.01.01.2.06.0002	Penyediaan Peralatan dan Perlengkapan Kantor																		
			Jumlah Paket Peralatan dan Perlengkapan Kantor yang Disediakan				1 Paket	1 Paket	15.000.000,00	12.002.500,00	12.002.500,00	-2.997.500,00	Kota Bogor, Bogor Selatan, Pakuan	DANA ALOKASI UMUM (DAU)	-	-			15.000.000,00	KECAMATAN BOGOR SELATAN
	7.01.01.2.06.0003	Penyediaan Peralatan Rumah Tangga																		
			Jumlah Paket Peralatan Rumah Tangga yang Disediakan				1 Paket	1 Paket	2.000.000,00	1.597.500,00	1.597.500,00	-402.500,00	Kota Bogor, Bogor Selatan, Pakuan	DANA ALOKASI UMUM (DAU)	-	-			2.000.000,00	KECAMATAN BOGOR SELATAN
	7.01.01.2.06.0004	Penyediaan Bahan Logistik Kantor																		
			Jumlah Paket Bahan Logistik Kantor yang Disediakan				1 Paket	1 Paket	58.500.000,00	51.750.000,00	51.750.000,00	-6.750.000,00	Kota Bogor, Bogor Selatan, Pakuan	DANA ALOKASI UMUM (DAU)	-	-			58.500.000,00	KECAMATAN BOGOR SELATAN
	7.01.01.2.06.0005	Penyediaan Barang Cetakan dan Penggandaan																		
			Jumlah Paket Barang Cetakan dan Penggandaan yang Disediakan				1 Paket	1 Paket	2.000.000,00	1.542.000,00	1.542.000,00	-458.000,00	Kota Bogor, Bogor Selatan, Pakuan	DANA ALOKASI UMUM (DAU)	-	-			2.000.000,00	KECAMATAN BOGOR SELATAN
	7	**UNSUR KEWILAYAHAN**							**4.882.639.335,00**	**4.707.169.805,00**	**4.565.937.805,00**	**-316.701.530,00**							**4.608.851.900,00**	
	7.01	**KECAMATAN**							**4.882.639.335,00**	**4.707.169.805,00**	**4.565.937.805,00**	**-316.701.530,00**							**4.608.851.900,00**	

NO	KODE	URUSAN / BIDANG URUSAN / PROGRAM / KEGIATAN / SUB KEGIATAN	INDIKATOR PROGRAM / KEGIATAN / SUB KEGIATAN	TARGET AKHIR PERIODE RENSTRA OPD	REALISASI CAPAIAN RENJA OPD TAHUN 2023	PRAKIRAAN CAPAIAN TARGET RENJA OPD TAHUN 2024	CAPAIAN KINERJA DAN KERANGKA PENDANAAN										KELOMPOK SASARAN	PRAKIRAAN MAJU RENCANA TAHUN 2026		PERANGKAT DAERAH PENANGGUNG JAWAB
							TARGET 2025		PAGU INDIKATIF (Rp)			Bertambah/Berkurang (10-12)	LOKASI	SUMBER DANA	PRIORITAS			TARGET	PAGU INDIKATIF (Rp)	
							SEBELUM	SESUDAH	RKPD 2025	APBD 2025	RKPD PERUBAHAN 2025				NASIONAL	DAERAH				
1	2	3	4	5	6	7	8	9	10	11	12	13	14	15	16	17	18	19	20	21
1.	**7.01.03**	**PROGRAM PEMBERDAYAAN MASYARAKAT DESA DAN KELURAHAN**	**Persentase keterwakilan kelompok rentan dalam musrenbang kecamatan (kumulatif kelurahan) Persentase keterwakilan perempuan dalam musrenbang kecamatan (kumulatif kelurahan Persentase keterwakilan masyarakat dalam musrenbang kelurahan Persentase keterwakilan Anak dalam musrenbang kecamatan (kumulatif kelurahan)**				**100 1 20 2 Persentase Persentase Persentase**	**1 20 100 2 Persentase Persentase Persentase**	**4.060.422.835,00**	**3.892.303.205,00**	**3.817.977.205,00**	**-319.570.935,00**							**3.740.851.900,00**	
	7.01.03.2.02	Kegiatan Pemberdayaan Kelurahan	*Persentase Keterlibatan Masyarakat dalam Perencanaan Pembangunan di Kelurahan*				100 %	100 %	3.266.898.330,00	3.098.076.500,00	3.098.076.500,00	-168.821.830,00			-	-	-		3.170.851.900,00	KECAMATAN BOGOR SELATAN
	7.01.03.2.02.0001	Peningkatan Partisipasi Masyarakat dalam Forum Musyawarah Perencanaan Pembangunan di Kelurahan																		
			Jumlah Lembaga Kemasyarakatan yang Berpartisipasi dalam Forum Musyawarah Perencanaan Pembangunan di Kelurahan				9 Lembaga Kemasyarakatan	9 Lembaga Kemasyarakatan	10.000.000,00	7.325.000,00	7.325.000,00	-2.675.000,00	Kota Bogor, Bogor Selatan, Pakuan	DANA ALOKASI UMUM (DAU)	-	-			10.000.000,00	KECAMATAN BOGOR SELATAN
	7.01.03.2.02.0002	Pembangunan Sarana dan Prasarana Kelurahan																		
			Jumlah Sarana dan Prasarana Kelurahan yang Terbangun				1 Unit	1 Unit	150.000.000,00	150.000.000,00	150.000.000,00	0,00	Kota Bogor, Bogor Selatan, Pakuan	DAU TAMBAHAN DUKUNGAN PENDANAAN KELURAHAN	-	-			150.000.000,00	KECAMATAN BOGOR SELATAN
	7.01.03.2.02.0003	Pemberdayaan Masyarakat di Kelurahan																		
			Jumlah Pokmas dan Ormas yang Melaksanakan Pemberdayaan Masyarakat di Kelurahan				9 Pokmas / Ormas	9 Pokmas / Ormas	25.000.000,00	17.750.000,00	17.750.000,00	-7.250.000,00	Kota Bogor, Bogor Selatan, Pakuan	PENDAPATAN ASLI DAERAH (PAD)	-	-			30.000.000,00	KECAMATAN BOGOR SELATAN
		KELURAHAN PAMOYANAN							**53.168.482.858,00**	**54.120.033.897,00**	**53.986.569.240,00**	**818.086.382,00**							**57.278.150.300,00**	
	2	**URUSAN PEMERINTAHAN WAJIB YANG TIDAK BERKAITAN DENGAN PELAYANAN DASAR**							**48.285.843.523,00**	**49.412.864.092,00**	**49.420.631.435,00**	**1.134.787.912,00**							**52.669.298.400,00**	
	2.13	**URUSAN PEMERINTAHAN BIDANG PEMBERDAYAAN MASYARAKAT DAN DESA**							**48.285.843.523,00**	**49.412.864.092,00**	**49.420.631.435,00**	**1.134.787.912,00**							**52.669.298.400,00**	
1.	**2.13.05**	**PROGRAM PEMBERDAYAAN LEMBAGA KEMASYARAKATAN, LEMBAGA ADAT DAN MASYARAKAT HUKUM ADAT**	**Persentase Lembaga Kemasyarakatan tingkat Kelurahan yang Aktif**				**100 Persentase**	**100 Persentase**	**4.355.400.000,00**	**4.355.400.000,00**	**4.598.650.000,00**	**30.100.000,00**							**4.385.500.000,00**	
	2.13.05.2.01	Pemberdayaan Lembaga Kemasyarakatan yang Bergerak di Bidang Pemberdayaan Desa dan Lembaga Adat Tingkat Daerah Kabupaten/Kota serta Pemberdayaan Masyarakat Hukum Adat yang Masyarakat Pelakunya Hukum Adat yang Sama dalam Daerah Kabupaten/Kota	*Presentase Lembaga Kemasyarakatan (LPM,RW,RT) Tingkat Kecamatan dan Kelurahan*				100 %	100 %	4.355.400.000,00	4.355.400.000,00	4.598.650.000,00	243.250.000,00			-	-	-		4.385.500.000,00	KECAMATAN BOGOR SELATAN
	2.13.05.2.01.0002	Fasilitasi Penataan, Pemberdayaan dan Pendayagunaan Kelembagaan Lembaga Kemasyarakatan Desa/Kelurahan (RT, RW, PKK, Posyandu, LPM, dan Karang Taruna), Lembaga Adat Desa/Kelurahan dan Masyarakat Hukum Adat																		
			Jumlah Dokumen Hasil Penataan, Pemberdayaan dan Pendayagunaan Kelembagaan Lembaga Kemasyarakatan Desa/Kelurahan (RT, RW, PKK, Posyandu, LPM, dan Karang Taruna), Lembaga Adat Desa/Kelurahan dan Masyarakat Hukum Adat				12 Dokumen	12 Dokumen	300.600.000,00	300.600.000,00	317.350.000,00	16.750.000,00	Kota Bogor, Bogor Selatan, Pamoyanan	DANA ALOKASI UMUM (DAU)	-	-			310.600.000,00	KECAMATAN BOGOR SELATAN
2.	**7.01.01**	**PROGRAM PENUNJANG URUSAN PEMERINTAHAN DAERAH KABUPATEN/KOTA**	**Persentase kepatuhan penganggaran Rata Rata Nilai Sakip Aspek Pelaporan Kinerja Rata Rata Nilai Sakip Aspek Evaluasi Internal Rata Rata Nilai Sakip Aspek Pengukuran Kinerja Rata Rata Nilai SKM Aspek Pemenuhan Sarana prasarana Persentase Pengelolaan BMD yang dikelola sesuai dengan ketentuan Persentase Realisasi anggaran terhadap DPA Nilai Sakip Aspek Perencanaan Kinerja Nilai Sakip Aspek Perencanaan Kinerja Rata Rata Nilai SKM Aspek Pemenuhan Persyaratan, Prosedur, Waktu, Tarif, dan Standar layanan Rata Rata Nilai SKM Aspek Pemenuhan kualitas SDM**				**100 12,48 22,51 26,55 27,01 27,01 87,11 88,38 88,75 94 96,17 % Nilai Nilai Nilai Nilai Skor Nilai Nilai Nilai % %**	**100 12,48 22,51 26,55 87,11 94 96,17 27,01 27,01 88,38 88,75 % Nilai Nilai Nilai Nilai % % Nilai Skor Nilai Nilai**	**44.368.443.523,00**	**45.495.464.092,00**	**45.284.481.435,00**	**4.353.354.877,00**							**48.721.798.400,00**	
	7.01.01.2.06	Administrasi Umum Perangkat Daerah	*Presentase Pemenuhan Kebutuhan Operasional Perangkat Daerah*				100 %	100 %	2.045.945.900,00	2.278.307.400,00	1.671.234.600,00	-374.711.300,00			-	-	-		2.290.798.400,00	KECAMATAN BOGOR SELATAN
	7.01.01.2.06.0002	Penyediaan Peralatan dan Perlengkapan Kantor																		
			Jumlah Paket Peralatan dan Perlengkapan Kantor yang Disediakan				1 Paket	1 Paket	15.000.000,00	12.000.000,00	12.000.000,00	-3.000.000,00	Kota Bogor, Bogor Selatan, Pamoyanan	DANA ALOKASI UMUM (DAU)	-	-			15.000.000,00	KECAMATAN BOGOR SELATAN
	7.01.01.2.06.0003	Penyediaan Peralatan Rumah Tangga																		
			Jumlah Paket Peralatan Rumah Tangga yang Disediakan				1 Paket	1 Paket	2.000.000,00	1.510.600,00	1.510.600,00	-489.400,00	Kota Bogor, Bogor Selatan, Pamoyanan	DANA ALOKASI UMUM (DAU)	-	-			2.000.000,00	KECAMATAN BOGOR SELATAN
	7.01.01.2.06.0004	Penyediaan Bahan Logistik Kantor																		
			Jumlah Paket Bahan Logistik Kantor yang Disediakan				1 Paket	1 Paket	58.500.000,00	56.385.000,00	56.385.000,00	-2.115.000,00	Kota Bogor, Bogor Selatan, Pamoyanan	DANA ALOKASI UMUM (DAU)	-	-			58.500.000,00	KECAMATAN BOGOR SELATAN

NO	KODE	URUSAN / BIDANG URUSAN / PROGRAM / KEGIATAN / SUB KEGIATAN	INDIKATOR PROGRAM / KEGIATAN / SUB KEGIATAN	TARGET AKHIR PERIODE RENSTRA OPD	REALISASI CAPAIAN RENJA OPD TAHUN 2023	PRAKIRAAN CAPAIAN TARGET RENJA OPD TAHUN 2024	CAPAIAN KINERJA DAN KERANGKA PENDANAAN										KELOMPOK SASARAN	PRAKIRAAN MAJU RENCANA TAHUN 2026		PERANGKAT DAERAH PENANGGUNG JAWAB
							TARGET 2025		PAGU INDIKATIF (Rp)			Bertambah/Berkurang (10-12)	LOKASI	SUMBER DANA	PRIORITAS			TARGET	PAGU INDIKATIF (Rp)	
							SEBELUM	SESUDAH	RKPD 2025	APBD 2025	RKPD PERUBAHAN 2025				NASIONAL	DAERAH				
1	2	3	4	5	6	7	8	9	10	11	12	13	14	15	16	17	18	19	20	21
	7.01.01.2.06.0005	Penyediaan Barang Cetakan dan Penggandaan																		
			Jumlah Paket Barang Cetakan dan Penggandaan yang Disediakan				1 Paket	1 Paket	2.000.000,00	828.000,00	828.000,00	-1.172.000,00	Kota Bogor, Bogor Selatan, Pamoyanan	DANA ALOKASI UMUM (DAU)	-	-			2.000.000,00	KECAMATAN BOGOR SELATAN
	7	**UNSUR KEWILAYAHAN**							**4.882.639.335,00**	**4.707.169.805,00**	**4.565.937.805,00**	**-316.701.530,00**							**4.608.851.900,00**	
	7.01	**KECAMATAN**							**4.882.639.335,00**	**4.707.169.805,00**	**4.565.937.805,00**	**-316.701.530,00**							**4.608.851.900,00**	
1.	**7.01.03**	**PROGRAM PEMBERDAYAAN MASYARAKAT DESA DAN KELURAHAN**	**Persentase keterwakilan kelompok rentan dalam musrenbang kecamatan (kumulatif kelurahan) Persentase keterwakilan perempuan dalam musrenbang kecamatan (kumulatif kelurahan Persentase keterwakilan masyarakat dalam musrenbang kelurahan Persentase keterwakilan Anak dalam musrenbang kecamatan (kumulatif kelurahan)**				**100 1 20 2 Persentase Persentase Persentase Persentase**	**1 20 100 2 Persentase Persentase Persentase Persentase**	**4.060.422.835,00**	**3.892.303.205,00**	**3.817.977.205,00**	**-319.570.935,00**							**3.740.851.900,00**	
	7.01.03.2.02	Kegiatan Pemberdayaan Kelurahan	*Persentase Keterlibatan Masyarakat dalam Perencanaan Pembangunan di Kelurahan*				100 %	100 %	3.266.898.330,00	3.098.076.500,00	3.098.076.500,00	-168.821.830,00			-	-	-		3.170.851.900,00	KECAMATAN BOGOR SELATAN
	7.01.03.2.02.0001	Peningkatan Partisipasi Masyarakat dalam Forum Musyawarah Perencanaan Pembangunan di Kelurahan																		
			Jumlah Lembaga Kemasyarakatan yang Berpartisipasi dalam Forum Musyawarah Perencanaan Pembangunan di Kelurahan				9 Lembaga Kemasyarakatan	9 Lembaga Kemasyarakatan	10.000.000,00	7.325.000,00	7.325.000,00	-2.675.000,00	Kota Bogor, Bogor Selatan, Pamoyanan	DANA ALOKASI UMUM (DAU)	-	-			10.000.000,00	KECAMATAN BOGOR SELATAN
	7.01.03.2.02.0002	Pembangunan Sarana dan Prasarana Kelurahan																		
			Jumlah Sarana dan Prasarana Kelurahan yang Terbangun				2 Unit	2 Unit	400.102.000,00	400.230.000,00	400.230.000,00	128.000,00	Kota Bogor, Bogor Selatan, Pamoyanan	PENDAPATAN ASLI DAERAH (PAD) DAU TAMBAHAN DUKUNGAN PENDANAAN KELURAHAN	-	-			400.102.000,00	KECAMATAN BOGOR SELATAN
	7.01.03.2.02.0003	Pemberdayaan Masyarakat di Kelurahan																		
			Jumlah Pokmas dan Ormas yang Melaksanakan Pemberdayaan Masyarakat di Kelurahan				6 Pokmas / Ormas	6 Pokmas / Ormas	25.000.000,00	17.525.000,00	17.525.000,00	-7.475.000,00	Kota Bogor, Bogor Selatan, Pamoyanan	PENDAPATAN ASLI DAERAH (PAD)	-	-			25.000.000,00	KECAMATAN BOGOR SELATAN
		KELURAHAN RANCAMAYA							**53.168.482.858,00**	**54.120.033.897,00**	**53.986.569.240,00**	**818.086.382,00**							**57.278.150.300,00**	
	2	**URUSAN PEMERINTAHAN WAJIB YANG TIDAK BERKAITAN DENGAN PELAYANAN DASAR**							**48.285.843.523,00**	**49.412.864.092,00**	**49.420.631.435,00**	**1.134.787.912,00**							**52.669.298.400,00**	
	2.13	**URUSAN PEMERINTAHAN BIDANG PEMBERDAYAAN MASYARAKAT DAN DESA**							**48.285.843.523,00**	**49.412.864.092,00**	**49.420.631.435,00**	**1.134.787.912,00**							**52.669.298.400,00**	
1.	**2.13.05**	**PROGRAM PEMBERDAYAAN LEMBAGA KEMASYARAKATAN, LEMBAGA ADAT DAN MASYARAKAT HUKUM ADAT**	**Persentase Lembaga Kemasyarakatan tingkat Kelurahan yang Aktif**				**100 %**	**100 %**	**4.355.400.000,00**	**4.355.400.000,00**	**4.598.650.000,00**	**30.100.000,00**							**4.385.500.000,00**	
	2.13.05.2.01	Pemberdayaan Lembaga Kemasyarakatan yang Bergerak di Bidang Pemberdayaan Desa dan Lembaga Adat Tingkat Daerah Kabupaten/Kota serta Pemberdayaan Masyarakat Hukum Adat yang Masyarakat Pelakunya Hukum Adat yang Sama dalam Daerah Kabupaten/Kota	*Presentase Lembaga Kemasyarakatan (LPM,RW,RT) Tingkat Kecamatan dan Kelurahan*				100 %	100 %	4.355.400.000,00	4.355.400.000,00	4.598.650.000,00	243.250.000,00			-	-	Kelurahan Rancamaya		4.385.500.000,00	KECAMATAN BOGOR SELATAN
	2.13.05.2.01.0002	Fasilitasi Penataan, Pemberdayaan dan Pendayagunaan Kelembagaan Lembaga Kemasyarakatan Desa/Kelurahan (RT, RW, PKK, Posyandu, LPM, dan Karang Taruna), Lembaga Adat Desa/Kelurahan dan Masyarakat Hukum Adat																		
			Jumlah Dokumen Hasil Penataan, Pemberdayaan dan Pendayagunaan Kelembagaan Lembaga Kemasyarakatan Desa/Kelurahan (RT, RW, PKK, Posyandu, LPM, dan Karang Taruna), Lembaga Adat Desa/Kelurahan dan Masyarakat Hukum Adat				1 Dokumen	1 Dokumen	172.800.000,00	172.800.000,00	182.300.000,00	9.500.000,00	Kota Bogor, Bogor Selatan, Rancamaya	DANA ALOKASI UMUM (DAU)	-	-			172.800.000,00	KECAMATAN BOGOR SELATAN
2.	**7.01.01**	**PROGRAM PENUNJANG URUSAN PEMERINTAHAN DAERAH KABUPATEN/KOTA**	**Persentase kepatuhan penganggaran Rata Rata Nilai Sakip Aspek Pelaporan Kinerja Rata Rata Nilai Sakip Aspek Evaluasi Internal Rata Rata Nilai SKM Aspek Pemenuhan Sarana prasarana Persentase Pengelolaan BMD yang dikelola sesuai dengan ketentuan Rata Rata Nilai Sakip Aspek Pengukuran Kinerja Rata Rata Nilai Sakip Aspek Perencanaan Kinerja Rata Rata Nilai SKM Aspek Pemenuhan Persyaratan, Prosedur, Waktu, Tarif, dan Standar layanan Rata Rata Nilai SKM Aspek Pemenuhan kualitas SDM Persentase Realisasi anggaran terhadap DPA**				**100 12,48 22,51 26,55 27,01 87,11 88,38 88,75 94 96,17 % Nilai Nilai Nilai Nilai Nilai Nilai Nilai % %**	**100 12,48 22,51 87,11 94 26,55 27,01 88,38 88,75 96,17 % Nilai Nilai Nilai % Nilai Nilai Nilai Nilai %**	**44.368.443.523,00**	**45.495.464.092,00**	**45.284.481.435,00**	**4.353.354.877,00**							**48.721.798.400,00**	
	7.01.01.2.06	Administrasi Umum Perangkat Daerah	*Presentase Pemenuhan Kebutuhan Operasional Perangkat Daerah*				100 %	100 %	2.045.945.900,00	2.278.307.400,00	1.671.234.600,00	-374.711.300,00			-	-	Kelurahan Rancamaya		2.290.798.400,00	KECAMATAN BOGOR SELATAN
	7.01.01.2.06.0002	Penyediaan Peralatan dan Perlengkapan Kantor																		
			Jumlah Paket Peralatan dan Perlengkapan Kantor yang Disediakan				1 Paket	1 Paket	15.000.000,00	10.824.000,00	10.824.000,00	-4.176.000,00	Kota Bogor, Bogor Selatan, Rancamaya	DANA ALOKASI UMUM (DAU)	-	-			15.000.000,00	KECAMATAN BOGOR SELATAN
	7.01.01.2.06.0003	Penyediaan Peralatan Rumah Tangga																		

NO	KODE	URUSAN / BIDANG URUSAN / PROGRAM / KEGIATAN / SUB KEGIATAN	INDIKATOR PROGRAM / KEGIATAN / SUB KEGIATAN	TARGET AKHIR PERIODE RENSTRA OPD	REALISASI CAPAIAN RENJA OPD TAHUN 2023	PRAKIRAAN CAPAIAN TARGET RENJA OPD TAHUN 2024	CAPAIAN KINERJA DAN KERANGKA PENDANAAN										KELOMPOK SASARAN	PRAKIRAAN MAJU RENCANA TAHUN 2026		PERANGKAT DAERAH PENANGGUNG JAWAB
							TARGET 2025		PAGU INDIKATIF (Rp)			Bertambah/Berkurang (10-12)	LOKASI	SUMBER DANA	PRIORITAS			TARGET	PAGU INDIKATIF (Rp)	
							SEBELUM	SESUDAH	RKPD 2025	APBD 2025	RKPD PERUBAHAN 2025				NASIONAL	DAERAH				
1	2	3	4	5	6	7	8	9	10	11	12	13	14	15	16	17	18	19	20	21
			Jumlah Paket Peralatan Rumah Tangga yang Disediakan				1 Paket	1 Paket	2.000.000,00	1.600.000,00	1.600.000,00	-400.000,00	Kota Bogor, Bogor Selatan, Rancamaya	DANA ALOKASI UMUM (DAU)	-	-			2.000.000,00	KECAMATAN BOGOR SELATAN
	7.01.01.2.06.0004	Penyediaan Bahan Logistik Kantor																		
			Jumlah Paket Bahan Logistik Kantor yang Disediakan				1 Paket	1 Paket	58.500.000,00	53.100.000,00	53.100.000,00	-5.400.000,00	Semua Kota/Kab, Semua Kecamatan, Semua Kel/Desa Kota Bogor, Bogor Selatan, Rancamaya	DANA ALOKASI UMUM (DAU)	-	-			58.500.000,00	KECAMATAN BOGOR SELATAN
	7.01.01.2.06.0005	Penyediaan Barang Cetakan dan Penggandaan																		
			Jumlah Paket Barang Cetakan dan Penggandaan yang Disediakan				1 Paket	1 Paket	2.000.000,00	1.600.000,00	1.600.000,00	-400.000,00	Kota Bogor, Bogor Selatan, Rancamaya	DANA ALOKASI UMUM (DAU)	-	-			2.000.000,00	KECAMATAN BOGOR SELATAN
	7	**UNSUR KEWILAYAHAN**							**4.882.639.335,00**	**4.707.169.805,00**	**4.565.937.805,00**	**-316.701.530,00**							**4.608.851.900,00**	
	7.01	**KECAMATAN**							**4.882.639.335,00**	**4.707.169.805,00**	**4.565.937.805,00**	**-316.701.530,00**							**4.608.851.900,00**	
1.	**7.01.03**	**PROGRAM PEMBERDAYAAN MASYARAKAT DESA DAN KELURAHAN**	**Persentase keterwakilan kelompok rentan dalam musrenbang kecamatan (kumulatif kelurahan) Persentase keterwakilan perempuan dalam musrenbang kecamatan (kumulatif kelurahan Persentase keterwakilan masyarakat dalam musrenbang kelurahan Persentase keterwakilan Anak dalam musrenbang kecamatan (kumulatif kelurahan)**				**100 1 20 2 Persentase Persentase Persentase**	**1 20 100 2 Persentase Persentase Persentase**	**4.060.422.835,00**	**3.892.303.205,00**	**3.817.977.205,00**	**-319.570.935,00**							**3.740.851.900,00**	
	7.01.03.2.02	Kegiatan Pemberdayaan Kelurahan	*Persentase Keterlibatan Masyarakat dalam Perencanaan Pembangunan di Kelurahan*				100 %	100 %	3.266.898.330,00	3.098.076.500,00	3.098.076.500,00	-168.821.830,00			-	-	Kelurahan Rancamaya		3.170.851.900,00	KECAMATAN BOGOR SELATAN
	7.01.03.2.02.0001	Peningkatan Partisipasi Masyarakat dalam Forum Musyawarah Perencanaan Pembangunan di Kelurahan																		
			Jumlah Lembaga Kemasyarakatan yang Berpartisipasi dalam Forum Musyawarah Perencanaan Pembangunan di Kelurahan				100% Lembaga Kemasyarakatan	100% Lembaga Kemasyarakatan	10.000.000,00	7.550.000,00	7.550.000,00	-2.450.000,00	Kota Bogor, Bogor Selatan, Rancamaya	DANA ALOKASI UMUM (DAU)	-	-			10.000.000,00	KECAMATAN BOGOR SELATAN
	7.01.03.2.02.0002	Pembangunan Sarana dan Prasarana Kelurahan																		
			Jumlah Sarana dan Prasarana Kelurahan yang Terbangun				100% Unit	100% Unit	184.500.000,00	184.500.000,00	184.500.000,00	0,00	Kota Bogor, Bogor Selatan, Rancamaya	DAU TAMBAHAN DUKUNGAN PENDANAAN KELURAHAN	-	-			184.500.000,00	KECAMATAN BOGOR SELATAN
	7.01.03.2.02.0003	Pemberdayaan Masyarakat di Kelurahan																		
			Jumlah Pokmas dan Ormas yang Melaksanakan Pemberdayaan Masyarakat di Kelurahan				7 Pokmas / Ormas	7 Pokmas / Ormas	25.000.000,00	17.750.000,00	17.750.000,00	-7.250.000,00	Kota Bogor, Bogor Selatan, Rancamaya	PENDAPATAN ASLI DAERAH (PAD)	-	-			25.000.000,00	KECAMATAN BOGOR SELATAN
		KELURAHAN RANGGAMEKAR							**53.168.482.858,00**	**54.120.033.897,00**	**53.986.569.240,00**	**818.086.382,00**							**57.278.150.300,00**	
	2	**URUSAN PEMERINTAHAN WAJIB YANG TIDAK BERKAITAN DENGAN PELAYANAN DASAR**							**48.285.843.523,00**	**49.412.864.092,00**	**49.420.631.435,00**	**1.134.787.912,00**							**52.669.298.400,00**	
	2.13	**URUSAN PEMERINTAHAN BIDANG PEMBERDAYAAN MASYARAKAT DAN DESA**							**48.285.843.523,00**	**49.412.864.092,00**	**49.420.631.435,00**	**1.134.787.912,00**							**52.669.298.400,00**	
1.	**2.13.05**	**PROGRAM PEMBERDAYAAN LEMBAGA KEMASYARAKATAN, LEMBAGA ADAT DAN MASYARAKAT HUKUM ADAT**	**Persentase Lembaga Kemasyarakatan tingkat Kecamatan yang Aktif**				**100 Persentase**	**100 Persentase**	**4.355.400.000,00**	**4.355.400.000,00**	**4.598.650.000,00**	**30.100.000,00**							**4.385.500.000,00**	
	2.13.05.2.01	Pemberdayaan Lembaga Kemasyarakatan yang Bergerak di Bidang Pemberdayaan Desa dan Lembaga Adat Tingkat Daerah Kabupaten/Kota serta Pemberdayaan Masyarakat Hukum Adat yang Masyarakat Pelakunya Hukum Adat yang Sama dalam Daerah Kabupaten/Kota	*Presentase Lembaga Kemasyarakatan (LPM,RW,RT) Tingkat Kecamatan dan Kelurahan*				100 %	100 %	4.355.400.000,00	4.355.400.000,00	4.598.650.000,00	243.250.000,00			-	-	Kelurahan Ranggamekar		4.385.500.000,00	KECAMATAN BOGOR SELATAN
	2.13.05.2.01.0002	Fasilitasi Penataan, Pemberdayaan dan Pendayagunaan Kelembagaan Lembaga Kemasyarakatan Desa/Kelurahan (RT, RW, PKK, Posyandu, LPM, dan Karang Taruna), Lembaga Adat Desa/Kelurahan dan Masyarakat Hukum Adat																		
			Jumlah Dokumen Hasil Penataan, Pemberdayaan dan Pendayagunaan Kelembagaan Lembaga Kemasyarakatan Desa/Kelurahan (RT, RW, PKK, Posyandu, LPM, dan Karang Taruna), Lembaga Adat Desa/Kelurahan dan Masyarakat Hukum Adat				1 Dokumen	1 Dokumen	286.800.000,00	286.800.000,00	302.800.000,00	16.000.000,00	Kota Bogor, Bogor Selatan, Ranggamekar	DANA ALOKASI UMUM (DAU)	-	-			286.800.000,00	KECAMATAN BOGOR SELATAN
2.	**7.01.01**	**PROGRAM PENUNJANG URUSAN PEMERINTAHAN DAERAH KABUPATEN/KOTA**	**Persentase kepatuhan penganggaran Rata Rata Nilai Sakip Aspek Pelaporan Kinerja Rata Rata Nilai Sakip Aspek Evaluasi Internal Rata Rata Nilai SKM Aspek Pemenuhan Sarana prasarana Persentase Pengelolaan BMD yang dikelola sesuai dengan ketentuan Rata Rata Nilai Sakip Aspek Pengukuran Kinerja Rata Rata Nilai Sakip Aspek Perencanaan Kinerja Rata Rata Nilai SKM Aspek Penanganan Pengaduan Rata Rata Nilai SKM Aspek Pemenuhan kualitas SDM Persentase Realisasi anggaran terhadap DPA**				**100 12,48 22,51 26,55 27,01 87,11 88,38 88,75 94 96,17 % Nilai Nilai Nilai Nilai Nilai Nilai Nilai % %**	**100 12,48 22,51 87,11 94 26,55 27,01 88,38 88,75 96,17 % Nilai Nilai Nilai % Nilai Nilai Nilai Nilai %**	**44.368.443.523,00**	**45.495.464.092,00**	**45.284.481.435,00**	**4.353.354.877,00**							**48.721.798.400,00**	

NO	KODE	URUSAN / BIDANG URUSAN / PROGRAM / KEGIATAN / SUB KEGIATAN	INDIKATOR PROGRAM / KEGIATAN / SUB KEGIATAN	TARGET AKHIR PERIODE RENSTRA OPD	REALISASI CAPAIAN RENJA OPD TAHUN 2023	PRAKIRAAN CAPAIAN TARGET RENJA OPD TAHUN 2024	CAPAIAN KINERJA DAN KERANGKA PENDANAAN										KELOMPOK SASARAN	PRAKIRAAN MAJU RENCANA TAHUN 2026		PERANGKAT DAERAH PENANGGUNG JAWAB
							TARGET 2025		PAGU INDIKATIF (Rp)			Bertambah/Berkurang (10-12)	LOKASI	SUMBER DANA	PRIORITAS			TARGET	PAGU INDIKATIF (Rp)	
							SEBELUM	SESUDAH	RKPD 2025	APBD 2025	RKPD PERUBAHAN 2025				NASIONAL	DAERAH				
1	2	3	4	5	6	7	8	9	10	11	12	13	14	15	16	17	18	19	20	21
	7.01.01.2.06	Administrasi Umum Perangkat Daerah	*Presentase Pemenuhan Kebutuhan Operasional Perangkat Daerah*				100 %	100 %	2.045.945.900,00	2.278.307.400,00	1.671.234.600,00	-374.711.300,00			-	-	Kelurahan Ranggamekar		2.290.798.400,00	KECAMATAN BOGOR SELATAN
	7.01.01.2.06.0002	Penyediaan Peralatan dan Perlengkapan Kantor																		
			Jumlah Paket Peralatan dan Perlengkapan Kantor yang Disediakan				1 Paket	1 Paket	15.000.000,00	12.000.000,00	12.000.000,00	-3.000.000,00	Kota Bogor, Bogor Selatan, Ranggamekar	DANA ALOKASI UMUM (DAU)	-	-			15.000.000,00	KECAMATAN BOGOR SELATAN
	7.01.01.2.06.0003	Penyediaan Peralatan Rumah Tangga																		
			Jumlah Paket Peralatan Rumah Tangga yang Disediakan				1 Paket	1 Paket	2.000.000,00	1.600.000,00	1.600.000,00	-400.000,00	Kota Bogor, Bogor Selatan, Ranggamekar	DANA ALOKASI UMUM (DAU)	-	-			2.000.000,00	KECAMATAN BOGOR SELATAN
	7.01.01.2.06.0004	Penyediaan Bahan Logistik Kantor																		
			Jumlah Paket Bahan Logistik Kantor yang Disediakan				1 Paket	1 Paket	58.500.000,00	52.245.000,00	52.245.000,00	-6.255.000,00	Kota Bogor, Bogor Selatan, Ranggamekar	DANA ALOKASI UMUM (DAU)	-	-			58.500.000,00	KECAMATAN BOGOR SELATAN
	7.01.01.2.06.0005	Penyediaan Barang Cetakan dan Penggandaan																		
			Jumlah Paket Barang Cetakan dan Penggandaan yang Disediakan				1 Paket	1 Paket	2.000.000,00	1.408.000,00	1.408.000,00	-592.000,00	Kota Bogor, Bogor Selatan, Ranggamekar	DANA ALOKASI UMUM (DAU)	-	-			2.000.000,00	KECAMATAN BOGOR SELATAN
	7	**UNSUR KEWILAYAHAN**							**4.882.639.335,00**	**4.707.169.805,00**	**4.565.937.805,00**	**-316.701.530,00**							**4.608.851.900,00**	
	7.01	**KECAMATAN**							**4.882.639.335,00**	**4.707.169.805,00**	**4.565.937.805,00**	**-316.701.530,00**							**4.608.851.900,00**	
1.	**7.01.03**	**PROGRAM PEMBERDAYAAN MASYARAKAT DESA DAN KELURAHAN**	**Persentase keterwakilan kelompok rentan dalam musrenbang kecamatan (kumulatif kelurahan) Persentase keterwakilan perempuan dalam musrenbang kecamatan (kumulatif kelurahan Persentase keterwakilan masyarakat dalam musrenbang kelurahan Persentase keterwakilan Anak dalam musrenbang kecamatan (kumulatif kelurahan)**				**100 1 20 2 Persentase Persentase Persentase Persentase**	**1 20 100 2 Persentase Persentase Persentase Persentase**	**4.060.422.835,00**	**3.892.303.205,00**	**3.817.977.205,00**	**-319.570.935,00**							**3.740.851.900,00**	
	7.01.03.2.02	Kegiatan Pemberdayaan Kelurahan	*Persentase Keterlibatan Masyarakat dalam Perencanaan Pembangunan di Kelurahan*				100 %	100 %	3.266.898.330,00	3.098.076.500,00	3.098.076.500,00	-168.821.830,00			-	-	-		3.170.851.900,00	KECAMATAN BOGOR SELATAN
	7.01.03.2.02.0001	Peningkatan Partisipasi Masyarakat dalam Forum Musyawarah Perencanaan Pembangunan di Kelurahan																		
			Jumlah Lembaga Kemasyarakatan yang Berpartisipasi dalam Forum Musyawarah Perencanaan Pembangunan di Kelurahan				9 Lembaga Kemasyarakatan	9 Lembaga Kemasyarakatan	10.000.000,00	7.146.400,00	7.146.400,00	-2.853.600,00	Kota Bogor, Bogor Selatan, Ranggamekar	DANA ALOKASI UMUM (DAU)	-	-			10.000.000,00	KECAMATAN BOGOR SELATAN
	7.01.03.2.02.0002	Pembangunan Sarana dan Prasarana Kelurahan																		
			Jumlah Sarana dan Prasarana Kelurahan yang Terbangun				1 Unit	1 Unit	114.390.000,00	114.390.000,00	114.390.000,00	0,00	Kota Bogor, Bogor Selatan, Ranggamekar	DAU TAMBAHAN DUKUNGAN PENDANAAN KELURAHAN	-	-			114.390.000,00	KECAMATAN BOGOR SELATAN
	7.01.03.2.02.0003	Pemberdayaan Masyarakat di Kelurahan																		
			Jumlah Pokmas dan Ormas yang Melaksanakan Pemberdayaan Masyarakat di Kelurahan				3 Pokmas / Ormas	3 Pokmas / Ormas	25.000.000,00	17.525.000,00	17.525.000,00	-7.475.000,00	Kota Bogor, Bogor Selatan, Ranggamekar	PENDAPATAN ASLI DAERAH (PAD)	-	-			25.000.000,00	KECAMATAN BOGOR SELATAN
		KECAMATAN BOGOR TIMUR							**25.553.347.141,00**	**25.559.068.168,00**	**25.024.389.395,00**	**-528.957.746,00**							**25.903.018.294,00**	
	2	**URUSAN PEMERINTAHAN WAJIB YANG TIDAK BERKAITAN DENGAN PELAYANAN DASAR**							**1.889.400.000,00**	**1.889.400.000,00**	**1.996.150.000,00**	**106.750.000,00**							**1.890.600.000,00**	
	2.13	**URUSAN PEMERINTAHAN BIDANG PEMBERDAYAAN MASYARAKAT DAN DESA**							**1.889.400.000,00**	**1.889.400.000,00**	**1.996.150.000,00**	**106.750.000,00**							**1.890.600.000,00**	
1.	**2.13.05**	**PROGRAM PEMBERDAYAAN LEMBAGA KEMASYARAKATAN, LEMBAGA ADAT DAN MASYARAKAT HUKUM ADAT**	**Persentase Lembaga Kemasyarakatan tingkat Kecamatan yang Aktif**				**100 Persentase**	**100 Persentase**	**1.889.400.000,00**	**1.889.400.000,00**	**1.996.150.000,00**	**1.200.000,00**							**1.890.600.000,00**	
	2.13.05.2.01	Pemberdayaan Lembaga Kemasyarakatan yang Bergerak di Bidang Pemberdayaan Desa dan Lembaga Adat Tingkat Daerah Kabupaten/Kota serta Pemberdayaan Masyarakat Hukum Adat yang Masyarakat Pelakunya Hukum Adat yang Sama dalam Daerah Kabupaten/Kota	*Persentase Lembaga Kemasyarakatan (LPM, RW, RT) Tingkat Kecamatan*				-	100 Persentase	1.889.400.000,00	1.889.400.000,00	1.996.150.000,00	106.750.000,00			-	-	Kecamatan Bogor Timur		1.890.600.000,00	KECAMATAN BOGOR TIMUR
	2.13.05.2.01.0002	Fasilitasi Penataan, Pemberdayaan dan Pendayagunaan Kelembagaan Lembaga Kemasyarakatan Desa/Kelurahan (RT, RW, PKK, Posyandu, LPM, dan Karang Taruna), Lembaga Adat Desa/Kelurahan dan Masyarakat Hukum Adat																		
			Jumlah Dokumen Hasil Penataan, Pemberdayaan dan Pendayagunaan Kelembagaan Lembaga Kemasyarakatan Desa/Kelurahan (RT, RW, PKK, Posyandu, LPM, dan Karang Taruna), Lembaga Adat Desa/Kelurahan dan Masyarakat Hukum Adat				12 Dokumen	12 Dokumen	6.600.000,00	6.600.000,00	6.850.000,00	250.000,00	Kota Bogor, Semua Kecamatan, Semua Kel/Desa Kota Bogor, Bogor Timur, Semua Kel/Desa	PENDAPATAN ASLI DAERAH (PAD)	-	-			6.600.000,00	KECAMATAN BOGOR TIMUR
	7	**UNSUR KEWILAYAHAN**							**23.663.947.141,00**	**23.669.668.168,00**	**23.028.239.395,00**	**-635.707.746,00**							**24.012.418.294,00**	
	7.01	**KECAMATAN**							**23.663.947.141,00**	**23.669.668.168,00**	**23.028.239.395,00**	**-635.707.746,00**							**24.012.418.294,00**	

NO	KODE	URUSAN / BIDANG URUSAN / PROGRAM / KEGIATAN / SUB KEGIATAN	INDIKATOR PROGRAM / KEGIATAN / SUB KEGIATAN	TARGET AKHIR PERIODE RENSTRA OPD	REALISASI CAPAIAN RENJA OPD TAHUN 2023	PRAKIRAAN CAPAIAN TARGET RENJA OPD TAHUN 2024	CAPAIAN KINERJA DAN KERANGKA PENDANAAN										KELOMPOK SASARAN	PRAKIRAAN MAJU RENCANA TAHUN 2026		PERANGKAT DAERAH PENANGGUNG JAWAB
							TARGET 2025		PAGU INDIKATIF (Rp)			Bertambah/Berkurang (10-12)	LOKASI	SUMBER DANA	PRIORITAS			TARGET	PAGU INDIKATIF (Rp)	
							SEBELUM	SESUDAH	RKPD 2025	APBD 2025	RKPD PERUBAHAN 2025				NASIONAL	DAERAH				
1	2	3	4	5	6	7	8	9	10	11	12	13	14	15	16	17	18	19	20	21
1.	**7.01.01**	**PROGRAM PENUNJANG URUSAN PEMERINTAHAN DAERAH KABUPATEN/KOTA**	**Nilai SAKIP Aspek Pelaporan Kinerja di lingkup Perangkat Daerah Nilai SAKIP Aspek Evaluasi Internal di lingkup Perangkat Daerah Rata Rata Nilai SKM Aspek Penanganan Pengaduan Rata Rata Nilai SKM Aspek Pemenuhan Sarana prasarana Rata Rata Nilai SKM Aspek Pemenuhan Persyaratan, Prosedur, Waktu, Tarif, dan Standar layanan Rata Rata Nilai SKM Aspek Pemenuhan kualitas SDM Persentase realisasi rencana tindak pengendalian resiko di lingkungan perangkat daerah Persentase kepatuhan penganggaran Nilai SAKIP Aspek Perencanaan Kinerja di lingkup Perangkat Daerah Nilai SAKIP Aspek Pengukuran Kinerja di lingkup Perangkat Daerah Transparansi pengelolaan keuangan daerah Persentase Realisasi anggaran terhadap DPA**				**100 100 11,18 18,56 28,87 28,89 90,01 90,76 93,06 94,46 94 95 persen Persentase Nilai Nilai Nilai Nilai Nilai Nilai Nilai Persentase Persentase**	**11,18 18,56 90,01 90,76 93,06 94,46 100 100 28,87 28,89 94 95 Nilai Nilai Nilai Nilai Nilai persen Persentase Nilai Nilai Persentase Persentase**	**20.692.605.240,00**	**20.997.605.773,00**	**20.423.528.200,00**	**280.736.114,00**							**20.973.341.354,00**	
	7.01.01.2.01	Perencanaan, Penganggaran, dan Evaluasi Kinerja Perangkat Daerah	*Persentase ketercapaian target indikator sasaran renja perangkat daerah Persentase penyusunan dokumen perencanaan yang tepat waktu Persentase realisasi Anggaran kegiatan di lingkup perangkat daerah Persentase Realisasi Fisik Kegiatan di lingkup perangkat daerah*				100 Persentase	100 Persentase	154.909.200,00	149.897.000,00	143.629.300,00	-11.279.900,00			-	-	Kecamatan Bogor Timur		161.918.900,00	KECAMATAN BOGOR TIMUR
	7.01.01.2.01.0001	Penyusunan Dokumen Perencanaan Perangkat Daerah																		
			Jumlah Dokumen Perencanaan Perangkat Daerah				7 Dokumen	7 Dokumen	22.850.000,00	18.280.000,00	12.233.400,00	-10.616.600,00	Kota Bogor, Bogor Timur, Semua Kel/Desa	PENDAPATAN ASLI DAERAH (PAD)	-	-			25.135.000,00	KECAMATAN BOGOR TIMUR
	7.01.01.2.01.0006	Koordinasi dan Penyusunan Laporan Capaian Kinerja dan Ikhtisar Realisasi Kinerja SKPD																		
			Jumlah Laporan Capaian Kinerja dan Ikhtisar Realisasi Kinerja SKPD dan Laporan Hasil Koordinasi Penyusunan Laporan Capaian Kinerja dan Ikhtisar Realisasi Kinerja SKPD				12 Laporan	12 Laporan	132.059.200,00	131.617.000,00	131.395.900,00	-663.300,00	Kota Bogor, Bogor Timur, Semua Kel/Desa	PENDAPATAN ASLI DAERAH (PAD)	-	-			136.783.900,00	KECAMATAN BOGOR TIMUR
	7.01.01.2.02	Administrasi Keuangan Perangkat Daerah	*Persentase penyampaian laporan keuangan bulanan, semesteran dan tahunan secara tepat waktu Persentase Realisasi Anggaran terhadap DPA*				100 Persentase	100 Persentase	12.974.480.301,00	13.196.127.934,00	13.537.379.283,00	562.898.982,00			-	-	Kecamatan Bogor Timur		13.097.394.901,00	KECAMATAN BOGOR TIMUR
	7.01.01.2.02.0001	Penyediaan Gaji dan Tunjangan ASN																		
			Jumlah Orang yang Menerima Gaji dan Tunjangan ASN				58 Orang/bulan	58 Orang/bulan	12.830.149.801,00	13.064.919.934,00	13.421.696.883,00	591.547.082,00	Kota Bogor, Bogor Timur, Semua Kel/Desa	PENDAPATAN ASLI DAERAH (PAD) DANA ALOKASI UMUM (DAU)	-	-			12.930.149.801,00	KECAMATAN BOGOR TIMUR
	7.01.01.2.02.0005	Koordinasi dan Penyusunan Laporan Keuangan Akhir Tahun SKPD																		
			Jumlah Laporan Keuangan Akhir Tahun SKPD dan Laporan Hasil Koordinasi Penyusunan Laporan Keuangan Akhir Tahun SKPD				7 Laporan	7 Laporan	25.090.500,00	20.072.200,00	14.323.000,00	-10.767.500,00	Kota Bogor, Bogor Timur, Semua Kel/Desa	PENDAPATAN ASLI DAERAH (PAD)	-	-			36.081.100,00	KECAMATAN BOGOR TIMUR
	7.01.01.2.02.0007	Koordinasi dan Penyusunan Laporan Keuangan Bulanan/ Triwulanan/ Semesteran SKPD																		
			Jumlah Laporan Keuangan Bulanan/ Triwulanan/ Semesteran SKPD dan Laporan Koordinasi Penyusunan Laporan Keuangan Bulanan/Triwulanan/Semesteran SKPD				12 Laporan	12 Laporan	119.240.000,00	111.135.800,00	101.359.400,00	-17.880.600,00	Kota Bogor, Bogor Timur, Semua Kel/Desa	PENDAPATAN ASLI DAERAH (PAD)	-	-			131.164.000,00	KECAMATAN BOGOR TIMUR
	7.01.01.2.06	Administrasi Umum Perangkat Daerah	*Presentase Pemenuhan Kebutuhan Operasional Perangkat Daerah*				100 Persentase	100 Persentase	2.942.440.027,00	3.031.894.127,00	2.090.592.905,00	-851.847.122,00			-	-	Kecamatan Bogor Timur		3.245.862.120,00	KECAMATAN BOGOR TIMUR
	7.01.01.2.06.0001	Penyediaan Komponen Instalasi Listrik/Penerangan Bangunan Kantor																		
			Jumlah Paket Komponen Instalasi Listrik/Penerangan Bangunan Kantor yang Disediakan				1 Paket	1 Paket	11.581.600,00	11.581.600,00	11.581.600,00	0,00	Kota Bogor, Bogor Timur, Semua Kel/Desa	PENDAPATAN ASLI DAERAH (PAD)	-	-			12.747.350,00	KECAMATAN BOGOR TIMUR
	7.01.01.2.06.0002	Penyediaan Peralatan dan Perlengkapan Kantor																		
			Jumlah Paket Peralatan dan Perlengkapan Kantor yang Disediakan				1 Paket	1 Paket	1.100.976.395,00	1.273.421.995,00	683.328.839,00	-417.647.556,00	Kota Bogor, Bogor Timur, Semua Kel/Desa	PENDAPATAN ASLI DAERAH (PAD)	-	-			1.211.015.960,00	KECAMATAN BOGOR TIMUR
	7.01.01.2.06.0003	Penyediaan Peralatan Rumah Tangga																		
			Jumlah Paket Peralatan Rumah Tangga yang Disediakan				1 Paket	1 Paket	18.337.500,00	18.337.500,00	18.337.500,00	0,00	Kota Bogor, Bogor Timur, Semua Kel/Desa	PENDAPATAN ASLI DAERAH (PAD)	-	-			20.179.940,00	KECAMATAN BOGOR TIMUR
	7.01.01.2.06.0004	Penyediaan Bahan Logistik Kantor																		
			Jumlah Paket Bahan Logistik Kantor yang Disediakan				1 Paket	1 Paket	474.507.700,00	465.057.700,00	413.667.700,00	-60.840.000,00	Kota Bogor, Bogor Timur, Semua Kel/Desa	PENDAPATAN ASLI DAERAH (PAD)	-	-			521.961.440,00	KECAMATAN BOGOR TIMUR
	7.01.01.2.06.0005	Penyediaan Barang Cetakan dan Penggandaan																		
			Jumlah Paket Barang Cetakan dan Penggandaan yang Disediakan				1 Paket	1 Paket	40.877.000,00	40.769.700,00	40.769.700,00	-107.300,00	Kota Bogor, Bogor Timur, Semua Kel/Desa	PENDAPATAN ASLI DAERAH (PAD)	-	-			44.965.030,00	KECAMATAN BOGOR TIMUR
	7.01.01.2.06.0006	Penyediaan Bahan Bacaan dan Peraturan Perundang-undangan																		

NO	KODE	URUSAN / BIDANG URUSAN / PROGRAM / KEGIATAN / SUB KEGIATAN	INDIKATOR PROGRAM / KEGIATAN / SUB KEGIATAN	TARGET AKHIR PERIODE RENSTRA OPD	REALISASI CAPAIAN RENJA OPD TAHUN 2023	PRAKIRAAN CAPAIAN TARGET RENJA OPD TAHUN 2024	CAPAIAN KINERJA DAN KERANGKA PENDANAAN										KELOMPOK SASARAN	PRAKIRAAN MAJU RENCANA TAHUN 2026		PERANGKAT DAERAH PENANGGUNG JAWAB
							TARGET 2025		PAGU INDIKATIF (Rp)			Bertambah/Berkurang (10-12)	LOKASI	SUMBER DANA	PRIORITAS			TARGET	PAGU INDIKATIF (Rp)	
							SEBELUM	SESUDAH	RKPD 2025	APBD 2025	RKPD PERUBAHAN 2025				NASIONAL	DAERAH				
1	2	3	4	5	6	7	8	9	10	11	12	13	14	15	16	17	18	19	20	21
			Jumlah Dokumen Bahan Bacaan dan Peraturan Perundang-Undangan yang Disediakan				12 Dokumen	12 Dokumen	11.622.000,00	11.622.000,00	11.622.000,00	0,00	Kota Bogor, Bogor Timur, Semua Kel/Desa	PENDAPATAN ASLI DAERAH (PAD)	-	-			12.000.000,00	KECAMATAN BOGOR TIMUR
	7.01.01.2.06.0009	Penyelenggaraan Rapat Koordinasi dan Konsultasi SKPD																		
			Jumlah Laporan Penyelenggaraan Rapat Koordinasi dan Konsultasi SKPD				12 Laporan	14 Laporan	703.828.532,00	633.619.132,00	333.801.066,00	-370.027.466,00	Kota Bogor, Bogor Timur, Semua Kel/Desa	PENDAPATAN ASLI DAERAH (PAD)	-	-			774.448.400,00	KECAMATAN BOGOR TIMUR
	7.01.01.2.08	Penyediaan Jasa Penunjang Urusan Pemerintahan Daerah	*Persentase Pemenuhan Penyediaan Jasa Penunjang Urusan Pemerintahan Daerah*				100 Persentase	100 Persentase	1.824.668.470,00	1.824.668.470,00	1.878.668.470,00	54.000.000,00			-	-	Kecamatan Bogor Timur		1.807.672.800,00	KECAMATAN BOGOR TIMUR
	7.01.01.2.08.0002	Penyediaan Jasa Komunikasi, Sumber Daya Air dan Listrik																		
			Jumlah Laporan Penyediaan Jasa Komunikasi, Sumber Daya Air dan Listrik yang Disediakan				13 Laporan	13 Laporan	231.476.470,00	231.476.470,00	285.476.470,00	54.000.000,00	Kota Bogor, Bogor Timur, Semua Kel/Desa	PENDAPATAN ASLI DAERAH (PAD)	-	-			231.480.000,00	KECAMATAN BOGOR TIMUR
	7.01.01.2.08.0004	Penyediaan Jasa Pelayanan Umum Kantor																		
			Jumlah Laporan Penyediaan Jasa Pelayanan Umum Kantor yang Disediakan				12 Laporan	12 Laporan	1.593.192.000,00	1.593.192.000,00	1.593.192.000,00	0,00	Kota Bogor, Bogor Timur, Semua Kel/Desa	DANA ALOKASI UMUM (DAU)	-	-			1.576.192.800,00	KECAMATAN BOGOR TIMUR
	7.01.01.2.09	Pemeliharaan Barang Milik Daerah Penunjang Urusan Pemerintahan Daerah	*Persentase BMD Lingkup Perangkat Daerah berkondisi baik*				100 Persentase	100 Persentase	2.796.107.242,00	2.795.018.242,00	2.773.258.242,00	-22.849.000,00			-	-	Kecamatan Bogor Timur		2.660.492.633,00	KECAMATAN BOGOR TIMUR
	7.01.01.2.09.0002	Penyediaan Jasa Pemeliharaan, Biaya Pemeliharaan, Pajak dan Perizinan Kendaraan Dinas Operasional atau Lapangan																		
			Jumlah Kendaraan Dinas Operasional atau Lapangan yang Dipelihara dan dibayarkan Pajak dan Perizinannya				5 Unit	5 Unit	318.070.242,00	301.370.242,00	301.370.242,00	-16.700.000,00	Kota Bogor, Bogor Timur, Semua Kel/Desa	PENDAPATAN ASLI DAERAH (PAD)	-	-			326.619.000,00	KECAMATAN BOGOR TIMUR
	7.01.01.2.09.0006	Pemeliharaan Peralatan dan Mesin Lainnya																		
			Jumlah Peralatan dan Mesin Lainnya yang Dipelihara				65 Unit	65 Unit	44.250.000,00	44.250.000,00	22.490.000,00	-21.760.000,00	Kota Bogor, Bogor Timur, Semua Kel/Desa	PENDAPATAN ASLI DAERAH (PAD)	-	-			56.595.000,00	KECAMATAN BOGOR TIMUR
	7.01.01.2.09.0009	Pemeliharaan/Rehabilitasi Gedung Kantor dan Bangunan Lainnya																		
			Jumlah Gedung Kantor dan Bangunan Lainnya yang Dipelihara/Direhabilitasi				7 Unit	7 Unit	2.433.787.000,00	2.449.398.000,00	2.449.398.000,00	15.611.000,00	Kota Bogor, Bogor Timur, Semua Kel/Desa	PENDAPATAN ASLI DAERAH (PAD)	-	-			2.277.278.633,00	KECAMATAN BOGOR TIMUR
2.	**7.01.02**	**PROGRAM PENYELENGGARAAN PEMERINTAHAN DAN PELAYANAN PUBLIK**	**Persentase keterwakilan Anak dalam musrenbang kecamatan (kumulatif kelurahan) Persentase keterwakilan perempuan dalam musrenbang kecamatan (kumulatif kelurahan Persentase keterwakilan masyarakat dalam musrenbang kecamatan Persentase keterwakilan kelompok rentan dalam musrenbang kecamatan (kumulatif kelurahan)**				**100 1 20 2 Persentase Persentase Persentase Persentase**	**1 20 100 2 Persentase Persentase Persentase Persentase**	**175.303.386,00**	**79.553.600,00**	**62.197.800,00**	**17.530.574,00**							**192.833.960,00**	
	7.01.02.2.01	Koordinasi Penyelenggaraan Kegiatan Pemerintahan di Tingkat Kecamatan	*Jumlah Laporan Koordinasi/Sinergi Perencanaan dan Pelaksanaan Kegiatan Pemerintahan dengan Perangkat Daerah dan Instansi Vertikal Terkait*				1 Laporan	1 Laporan	52.830.000,00	41.932.200,00	31.313.800,00	-21.516.200,00			-	-	Kecamatan Bogor Timur		58.113.000,00	KECAMATAN BOGOR TIMUR
	7.01.02.2.01.0001	Koordinasi/Sinergi Perencanaan dan Pelaksanaan Kegiatan Pemerintahan dengan Perangkat Daerah dan Instansi Vertikal Terkait																		
			Jumlah Laporan Koordinasi/Sinergi Perencanaan dan Pelaksanaan Kegiatan Pemerintahan dengan Perangkat Daerah dan Instansi Vertikal Terkait				5 Laporan	5 Laporan	52.830.000,00	41.932.200,00	31.313.800,00	-21.516.200,00	Kota Bogor, Bogor Timur, Semua Kel/Desa	PENDAPATAN ASLI DAERAH (PAD)	-	-			58.113.000,00	KECAMATAN BOGOR TIMUR
	7.01.02.2.02	Penyelenggaraan Urusan Pemerintahan yang Tidak Dilaksanakan oleh Unit Kerja Perangkat Daerah yang Ada di Kecamatan	*Persentase Jenis Pelayanan yang dilaksanakan Masyarakat di Kecamatan (7 Pelayanan)*				100 Persentase	100 Persentase	122.473.386,00	37.621.400,00	30.884.000,00	-91.589.386,00			-	-	Kecamatan Bogor Timur		134.720.960,00	KECAMATAN BOGOR TIMUR
	7.01.02.2.02.0001	Perencanaan Kegiatan Pelayanan kepada Masyarakat di Kecamatan																		
			Jumlah Dokumen Perencanaan Kegiatan Pelayanan kepada Masyarakat di Kecamatan				1 Dokumen	1 Dokumen	99.999.786,00	19.642.600,00	19.642.600,00	-80.357.186,00	Kota Bogor, Bogor Timur, Semua Kel/Desa	PENDAPATAN ASLI DAERAH (PAD)	-	-			110.000.000,00	KECAMATAN BOGOR TIMUR
	7.01.02.2.02.0003	Peningkatan Efektifitas Pelaksanaan Pelayanan kepada Masyarakat di Wilayah Kecamatan																		
			Jumlah Laporan Peningkatan Efektifitas Pelaksanaan Pelayanan kepada Masyarakat di Wilayah Kecamatan				12 Laporan	12 Laporan	22.473.600,00	17.978.800,00	11.241.400,00	-11.232.200,00	Kota Bogor, Bogor Timur, Semua Kel/Desa	PENDAPATAN ASLI DAERAH (PAD)	-	-			24.720.960,00	KECAMATAN BOGOR TIMUR
3.	**7.01.03**	**PROGRAM PEMBERDAYAAN MASYARAKAT DESA DAN KELURAHAN**	**Persentase keterwakilan kelompok rentan dalam musrenbang kecamatan (kumulatif kelurahan) Persentase keterwakilan perempuan dalam musrenbang kecamatan (kumulatif kelurahan Persentase keterwakilan masyarakat dalam musrenbang kelurahan Persentase keterwakilan Anak dalam musrenbang kecamatan (kumulatif kelurahan)**				**100 1 20 2 Persentase Persentase Persentase Persentase**	**1 20 100 2 Persentase Persentase Persentase Persentase**	**2.722.038.715,00**	**2.522.996.295,00**	**2.474.019.295,00**	**42.804.485,00**							**2.764.843.200,00**	
	7.01.03.2.03	Pemberdayaan Lembaga Kemasyarakatan Tingkat Kecamatan	*Persentase Pemberdayaan Lembaga Kemasyarakatan Tingkat Kecamatan*				100 Persentase	100 Persentase	372.267.215,00	326.488.195,00	285.911.195,00	-86.356.020,00			-	-	Kecamatan Bogor Timur		409.494.800,00	KECAMATAN BOGOR TIMUR
	7.01.03.2.03.0001	Penyelenggaraan Lembaga Kemasyarakatan																		
			Jumlah Lembaga Kemasyarakatan yang Diselenggarakan				1 Lembaga Kemasyarakatan	1 Lembaga Kemasyarakatan	77.914.800,00	77.211.600,00	76.368.000,00	-1.546.800,00	Kota Bogor, Bogor Timur, Semua Kel/Desa	PENDAPATAN ASLI DAERAH (PAD)	-	-			85.706.280,00	KECAMATAN BOGOR TIMUR
	7.01.03.2.03.0002	Peningkatan Kapasitas Lembaga Kemasyarakatan																		

NO	KODE	URUSAN / BIDANG URUSAN / PROGRAM / KEGIATAN / SUB KEGIATAN	INDIKATOR PROGRAM / KEGIATAN / SUB KEGIATAN	TARGET AKHIR PERIODE RENSTRA OPD	REALISASI CAPAIAN RENJA OPD TAHUN 2023	PRAKIRAAN CAPAIAN TARGET RENJA OPD TAHUN 2024	CAPAIAN KINERJA DAN KERANGKA PENDANAAN										KELOMPOK SASARAN	PRAKIRAAN MAJU RENCANA TAHUN 2026		PERANGKAT DAERAH PENANGGUNG JAWAB
							TARGET 2025		PAGU INDIKATIF (Rp)			Bertambah/Berkurang (10-12)	LOKASI	SUMBER DANA	PRIORITAS			TARGET	PAGU INDIKATIF (Rp)	
							SEBELUM	SESUDAH	RKPD 2025	APBD 2025	RKPD PERUBAHAN 2025				NASIONAL	DAERAH				
1	2	3	4	5	6	7	8	9	10	11	12	13	14	15	16	17	18	19	20	21
			Jumlah Lembaga Kemasyarakatan yang Ditingkatkan Kapasitasnya				1 Lembaga Kemasyarakatan	1 Lembaga Kemasyarakatan	80.684.918,00	66.526.712,00	60.701.012,00	-19.983.906,00	Kota Bogor, Bogor Timur, Semua Kel/Desa	PENDAPATAN ASLI DAERAH (PAD)	-	-			88.753.500,00	KECAMATAN BOGOR TIMUR
	7.01.03.2.03.0004	Fasilitasi Pengembangan Usaha Ekonomi Masyarakat																		
			Jumlah Laporan Fasilitasi Pengembangan Usaha Ekonomi Masyarakat				12 Laporan	12 Laporan	187.999.497,00	143.521.553,00	119.634.253,00	-68.365.244,00	Kota Bogor, Bogor Timur, Semua Kel/Desa	PENDAPATAN ASLI DAERAH (PAD)	-	-			206.800.000,00	KECAMATAN BOGOR TIMUR
	7.01.03.2.03.0005	Fasilitasi Pemanfaatan Teknologi Tepat Guna																		
			Jumlah Laporan Fasilitasi Pemanfaatan Teknologi Tepat Guna				12 Laporan	12 Laporan	25.668.000,00	39.228.330,00	29.207.930,00	3.539.930,00	Kota Bogor, Bogor Timur, Semua Kel/Desa	PENDAPATAN ASLI DAERAH (PAD)	-	-			28.235.020,00	KECAMATAN BOGOR TIMUR
4.	**7.01.04**	**PROGRAM KOORDINASI KETENTRAMAN DAN KETERTIBAN UMUM**	**Persentase gangguan ketentraman dan ketertiban umum yang diselesaikan di tingkat kecamatan**				**88.1 Persentase**	**88.1 Persentase**	**73.999.800,00**	**69.512.500,00**	**68.494.100,00**	**7.399.980,00**							**81.399.780,00**	
	7.01.04.2.01	Koordinasi Upaya Penyelenggaraan Ketenteraman dan Ketertiban Umum	*Persentase penurunan gangguan ketentraman dan Ketertiban umum yang diselesaikan di tingkat Kecamatan*				88,1 Persentase	88,1 Persentase	73.999.800,00	69.512.500,00	68.494.100,00	-5.505.700,00			-	-	Kecamatan Bogor Timur		81.399.780,00	KECAMATAN BOGOR TIMUR
	7.01.04.2.01.0001	Sinergitas dengan Kepolisian Negara Republik Indonesia, Tentara Nasional Indonesia dan Instansi Vertikal di Wilayah Kecamatan																		
			Jumlah Laporan Hasil Sinergitas dengan Kepolisian Negara Republik Indonesia, Tentara Nasional Indonesia dan Instansi Vertikal di Wilayah Kecamatan				12 Laporan	12 Laporan	73.999.800,00	69.512.500,00	68.494.100,00	-5.505.700,00	Kota Bogor, Bogor Timur, Semua Kel/Desa	PENDAPATAN ASLI DAERAH (PAD)	-	-			81.399.780,00	KECAMATAN BOGOR TIMUR
		KELURAHAN BARANANGSIANG							**25.553.347.141,00**	**25.559.068.168,00**	**25.024.389.395,00**	**-528.957.746,00**							**25.903.018.294,00**	
	2	**URUSAN PEMERINTAHAN WAJIB YANG TIDAK BERKAITAN DENGAN PELAYANAN DASAR**							**1.889.400.000,00**	**1.889.400.000,00**	**1.996.150.000,00**	**106.750.000,00**							**1.890.600.000,00**	
	2.13	**URUSAN PEMERINTAHAN BIDANG PEMBERDAYAAN MASYARAKAT DAN DESA**							**1.889.400.000,00**	**1.889.400.000,00**	**1.996.150.000,00**	**106.750.000,00**							**1.890.600.000,00**	
1.	**2.13.05**	**PROGRAM PEMBERDAYAAN LEMBAGA KEMASYARAKATAN, LEMBAGA ADAT DAN MASYARAKAT HUKUM ADAT**	**Persentase Lembaga Kemasyarakatan tingkat Kelurahan yang Aktif**				**100 Persentase**	**100 Persentase**	**1.889.400.000,00**	**1.889.400.000,00**	**1.996.150.000,00**	**1.200.000,00**							**1.890.600.000,00**	
	2.13.05.2.01	Pemberdayaan Lembaga Kemasyarakatan yang Bergerak di Bidang Pemberdayaan Desa dan Lembaga Adat Tingkat Daerah Kabupaten/Kota serta Pemberdayaan Masyarakat Hukum Adat yang Masyarakat Pelakunya Hukum Adat yang Sama dalam Daerah Kabupaten/Kota	*Persentase Lembaga Kemasyarakatan (LPM, RW, RT) Tingkat Kelurahan*				100 Persentase	100 Persentase	1.889.400.000,00	1.889.400.000,00	1.996.150.000,00	106.750.000,00			-	-	Kelurahan Baranangsiang		1.890.600.000,00	KECAMATAN BOGOR TIMUR
	2.13.05.2.01.0002	Fasilitasi Penataan, Pemberdayaan dan Pendayagunaan Kelembagaan Lembaga Kemasyarakatan Desa/Kelurahan (RT, RW, PKK, Posyandu, LPM, dan Karang Taruna), Lembaga Adat Desa/Kelurahan dan Masyarakat Hukum Adat																		
			Jumlah Dokumen Hasil Penataan, Pemberdayaan dan Pendayagunaan Kelembagaan Lembaga Kemasyarakatan Desa/Kelurahan (RT, RW, PKK, Posyandu, LPM, dan Karang Taruna), Lembaga Adat Desa/Kelurahan dan Masyarakat Hukum Adat				12 Dokumen	12 Dokumen	430.800.000,00	430.800.000,00	455.300.000,00	24.500.000,00	Kota Bogor, Bogor Timur, Baranangsiang	PENDAPATAN ASLI DAERAH (PAD)	-	-			430.800.000,00	KECAMATAN BOGOR TIMUR
	7	**UNSUR KEWILAYAHAN**							**23.663.947.141,00**	**23.669.668.168,00**	**23.028.239.395,00**	**-635.707.746,00**							**24.012.418.294,00**	
	7.01	**KECAMATAN**							**23.663.947.141,00**	**23.669.668.168,00**	**23.028.239.395,00**	**-635.707.746,00**							**24.012.418.294,00**	
1.	**7.01.01**	**PROGRAM PENUNJANG URUSAN PEMERINTAHAN DAERAH KABUPATEN/KOTA**	**Nilai SAKIP Aspek Pelaporan Kinerja di lingkup Perangkat Daerah Nilai SAKIP Aspek Evaluasi Internal di lingkup Perangkat Daerah Rata Rata Nilai SKM Aspek Penanganan Pengaduan Rata Rata Nilai SKM Aspek Pemenuhan Sarana prasarana Rata Rata Nilai SKM Aspek Pemenuhan Persyaratan, Prosedur, Waktu, Tarif, dan Standar layanan Rata Rata Nilai SKM Aspek Pemenuhan kualitas SDM Persentase realisasi rencana tindak pengendalian resiko di lingkungan perangkat daerah Persentase kepatuhan penganggaran Nilai SAKIP Aspek Perencanaan Kinerja di lingkup Perangkat Daerah Nilai SAKIP Aspek Pengukuran Kinerja di lingkup Perangkat Daerah Persentase Pengelolaan BMD yang dikelola sesuai dengan ketentuan Persentase Realisasi anggaran terhadap DPA**				**100 100 11,18 18,56 28,87 28,89 90,01 90,76 93,06 94,46 94 95 persen Persentase Nilai Nilai Nilai Nilai Nilai Nilai Nilai Persentase Persentase**	**11,18 18,56 90,01 90,76 93,06 94,46 100 100 28,87 28,89 94 95 Nilai Nilai Nilai Nilai Nilai persen Persentase Nilai Nilai Persentase Persentase**	**20.692.605.240,00**	**20.997.605.773,00**	**20.423.528.200,00**	**280.736.114,00**							**20.973.341.354,00**	
	7.01.01.2.06	Administrasi Umum Perangkat Daerah	*Presentase Pemenuhan Kebutuhan Operasional Perangkat Daerah*				100 Persentase	100 Persentase	2.942.440.027,00	3.031.894.127,00	2.090.592.905,00	-851.847.122,00			-	-	Kelurahan Baranangsiang		3.245.862.120,00	KECAMATAN BOGOR TIMUR
	7.01.01.2.06.0001	Penyediaan Komponen Instalasi Listrik/Penerangan Bangunan Kantor																		
			Jumlah Paket Komponen Instalasi Listrik/Penerangan Bangunan Kantor yang Disediakan				1 Paket	1 Paket	4.743.000,00	4.743.000,00	4.743.000,00	0,00	Kota Bogor, Bogor Timur, Baranangsiang	PENDAPATAN ASLI DAERAH (PAD)	-	-			5.243.480,00	KECAMATAN BOGOR TIMUR
	7.01.01.2.06.0002	Penyediaan Peralatan dan Perlengkapan Kantor																		

NO	KODE	URUSAN / BIDANG URUSAN / PROGRAM / KEGIATAN / SUB KEGIATAN	INDIKATOR PROGRAM / KEGIATAN / SUB KEGIATAN	TARGET AKHIR PERIODE RENSTRA OPD	REALISASI CAPAIAN RENJA OPD TAHUN 2023	PRAKIRAAN CAPAIAN TARGET RENJA OPD TAHUN 2024	CAPAIAN KINERJA DAN KERANGKA PENDANAAN										KELOMPOK SASARAN	PRAKIRAAN MAJU RENCANA TAHUN 2026		PERANGKAT DAERAH PENANGGUNG JAWAB
							TARGET 2025		PAGU INDIKATIF (Rp)			Bertambah/Berkurang (10-12)	LOKASI	SUMBER DANA	PRIORITAS			TARGET	PAGU INDIKATIF (Rp)	
							SEBELUM	SESUDAH	RKPD 2025	APBD 2025	RKPD PERUBAHAN 2025				NASIONAL	DAERAH				
1	2	3	4	5	6	7	8	9	10	11	12	13	14	15	16	17	18	19	20	21
			Jumlah Paket Peralatan dan Perlengkapan Kantor yang Disediakan				1 Paket	1 Paket	6.217.600,00	4.935.600,00	4.935.600,00	-1.282.000,00	Kota Bogor, Bogor Timur, Baranangsiang	PENDAPATAN ASLI DAERAH (PAD) DANA ALOKASI UMUM (DAU)	-	-			6.840.020,00	KECAMATAN BOGOR TIMUR
	7.01.01.2.06.0003	Penyediaan Peralatan Rumah Tangga																		
			Jumlah Paket Peralatan Rumah Tangga yang Disediakan				1 Paket	1 Paket	2.733.000,00	2.099.100,00	2.099.100,00	-633.900,00	Kota Bogor, Bogor Timur, Baranangsiang	PENDAPATAN ASLI DAERAH (PAD) DANA ALOKASI UMUM (DAU)	-	-			3.029.950,00	KECAMATAN BOGOR TIMUR
	7.01.01.2.06.0004	Penyediaan Bahan Logistik Kantor																		
			Jumlah Paket Bahan Logistik Kantor yang Disediakan				1 Paket	1 Paket	95.420.000,00	95.420.000,00	95.420.000,00	0,00	Kota Bogor, Bogor Timur, Baranangsiang	PENDAPATAN ASLI DAERAH (PAD)	-	-			104.962.000,00	KECAMATAN BOGOR TIMUR
	7.01.01.2.06.0005	Penyediaan Barang Cetakan dan Penggandaan																		
			Jumlah Paket Barang Cetakan dan Penggandaan yang Disediakan				1 Paket	1 Paket	3.165.100,00	2.531.900,00	2.531.900,00	-633.200,00	Kota Bogor, Bogor Timur, Baranangsiang	PENDAPATAN ASLI DAERAH (PAD)	-	-			3.481.830,00	KECAMATAN BOGOR TIMUR
2.	**7.01.03**	**PROGRAM PEMBERDAYAAN MASYARAKAT DESA DAN KELURAHAN**	**Persentase keterwakilan kelompok rentan dalam musrenbang kecamatan (kumulatif kelurahan) Persentase keterwakilan perempuan dalam musrenbang kecamatan (kumulatif kelurahan Persentase keterwakilan masyarakat dalam musrenbang kelurahan Persentase keterwakilan Anak dalam musrenbang kecamatan (kumulatif kelurahan)**				**100 1 20 2 Persentase Persentase Persentase Persentase**	**1 20 100 2 Persentase Persentase Persentase Persentase**	**2.722.038.715,00**	**2.522.996.295,00**	**2.474.019.295,00**	**42.804.485,00**							**2.764.843.200,00**	
	7.01.03.2.02	Kegiatan Pemberdayaan Kelurahan	*Persentase Keterlibatan Masyarakat dalam Perencanaan Pembangunan di Kelurahan*				100 Persentase	100 Persentase	2.349.771.500,00	2.196.508.100,00	2.188.108.100,00	-161.663.400,00			-	-	Kelurahan Baranangsiang		2.355.348.400,00	KECAMATAN BOGOR TIMUR
	7.01.03.2.02.0001	Peningkatan Partisipasi Masyarakat dalam Forum Musyawarah Perencanaan Pembangunan di Kelurahan																		
			Jumlah Lembaga Kemasyarakatan yang Berpartisipasi dalam Forum Musyawarah Perencanaan Pembangunan di Kelurahan				1 Lembaga Kemasyarakatan	1 Lembaga Kemasyarakatan	7.675.000,00	7.675.000,00	7.675.000,00	0,00	Kota Bogor, Bogor Timur, Baranangsiang	PENDAPATAN ASLI DAERAH (PAD)	-	-			8.442.500,00	KECAMATAN BOGOR TIMUR
	7.01.03.2.02.0002	Pembangunan Sarana dan Prasarana Kelurahan																		
			Jumlah Sarana dan Prasarana Kelurahan yang Terbangun				3 Unit	3 Unit	472.154.200,00	447.080.000,00	447.080.000,00	-25.074.200,00	Kota Bogor, Bogor Timur, Baranangsiang	PENDAPATAN ASLI DAERAH (PAD) DAU TAMBAHAN DUKUNGAN PENDANAAN KELURAHAN	-	-			472.840.000,00	KECAMATAN BOGOR TIMUR
	7.01.03.2.02.0003	Pemberdayaan Masyarakat di Kelurahan																		
			Jumlah Pokmas dan Ormas yang Melaksanakan Pemberdayaan Masyarakat di Kelurahan				3 Pokmas / Ormas	3 Pokmas / Ormas	19.980.000,00	13.950.000,00	13.950.000,00	-6.030.000,00	Kota Bogor, Bogor Timur, Baranangsiang	PENDAPATAN ASLI DAERAH (PAD)	-	-			20.000.000,00	KECAMATAN BOGOR TIMUR
		KELURAHAN SUKASARI							**25.553.347.141,00**	**25.559.068.168,00**	**25.024.389.395,00**	**-528.957.746,00**							**25.903.018.294,00**	
	2	**URUSAN PEMERINTAHAN WAJIB YANG TIDAK BERKAITAN DENGAN PELAYANAN DASAR**							**1.889.400.000,00**	**1.889.400.000,00**	**1.996.150.000,00**	**106.750.000,00**							**1.890.600.000,00**	
	2.13	**URUSAN PEMERINTAHAN BIDANG PEMBERDAYAAN MASYARAKAT DAN DESA**							**1.889.400.000,00**	**1.889.400.000,00**	**1.996.150.000,00**	**106.750.000,00**							**1.890.600.000,00**	
1.	**2.13.05**	**PROGRAM PEMBERDAYAAN LEMBAGA KEMASYARAKATAN, LEMBAGA ADAT DAN MASYARAKAT HUKUM ADAT**	**Persentase Lembaga Kemasyarakatan tingkat Kecamatan yang Aktif**				**100 Persentase**	**100 Persentase**	**1.889.400.000,00**	**1.889.400.000,00**	**1.996.150.000,00**	**1.200.000,00**							**1.890.600.000,00**	
	2.13.05.2.01	Pemberdayaan Lembaga Kemasyarakatan yang Bergerak di Bidang Pemberdayaan Desa dan Lembaga Adat Tingkat Daerah Kabupaten/Kota serta Pemberdayaan Masyarakat Hukum Adat yang Masyarakat Pelakunya Hukum Adat yang Sama dalam Daerah Kabupaten/Kota	*Persentase Lembaga Kemasyarakatan (LPM, RW, RT) Tingkat Kecamatan*				100 Persentase	100 Persentase	1.889.400.000,00	1.889.400.000,00	1.996.150.000,00	106.750.000,00			-	-	Kelurahan Sukasari		1.890.600.000,00	KECAMATAN BOGOR TIMUR
	2.13.05.2.01.0002	Fasilitasi Penataan, Pemberdayaan dan Pendayagunaan Kelembagaan Lembaga Kemasyarakatan Desa/Kelurahan (RT, RW, PKK, Posyandu, LPM, dan Karang Taruna), Lembaga Adat Desa/Kelurahan dan Masyarakat Hukum Adat																		
			Jumlah Dokumen Hasil Penataan, Pemberdayaan dan Pendayagunaan Kelembagaan Lembaga Kemasyarakatan Desa/Kelurahan (RT, RW, PKK, Posyandu, LPM, dan Karang Taruna), Lembaga Adat Desa/Kelurahan dan Masyarakat Hukum Adat				12 Dokumen	12 Dokumen	204.000.000,00	204.000.000,00	215.500.000,00	11.500.000,00	Kota Bogor, Bogor Timur, Sukasari	DANA ALOKASI UMUM (DAU)	-	-			204.000.000,00	KECAMATAN BOGOR TIMUR
	7	**UNSUR KEWILAYAHAN**							**23.663.947.141,00**	**23.669.668.168,00**	**23.028.239.395,00**	**-635.707.746,00**							**24.012.418.294,00**	
	7.01	**KECAMATAN**							**23.663.947.141,00**	**23.669.668.168,00**	**23.028.239.395,00**	**-635.707.746,00**							**24.012.418.294,00**	

NO	KODE	URUSAN / BIDANG URUSAN / PROGRAM / KEGIATAN / SUB KEGIATAN	INDIKATOR PROGRAM / KEGIATAN / SUB KEGIATAN	TARGET AKHIR PERIODE RENSTRA OPD	REALISASI CAPAIAN RENJA OPD TAHUN 2023	PRAKIRAAN CAPAIAN TARGET RENJA OPD TAHUN 2024	CAPAIAN KINERJA DAN KERANGKA PENDANAAN										KELOMPOK SASARAN	PRAKIRAAN MAJU RENCANA TAHUN 2026		PERANGKAT DAERAH PENANGGUNG JAWAB
							TARGET 2025		PAGU INDIKATIF (Rp)			Bertambah/Berkurang (10-12)	LOKASI	SUMBER DANA	PRIORITAS			TARGET	PAGU INDIKATIF (Rp)	
							SEBELUM	SESUDAH	RKPD 2025	APBD 2025	RKPD PERUBAHAN 2025				NASIONAL	DAERAH				
1	2	3	4	5	6	7	8	9	10	11	12	13	14	15	16	17	18	19	20	21
1.	**7.01.01**	**PROGRAM PENUNJANG URUSAN PEMERINTAHAN DAERAH KABUPATEN/KOTA**	**Nilai SAKIP Aspek Pelaporan Kinerja di lingkup Perangkat Daerah Nilai SAKIP Aspek Evaluasi Internal di lingkup Perangkat Daerah Rata Rata Nilai SKM Aspek Penanganan Pengaduan Rata Rata Nilai SKM Aspek Pemenuhan Sarana prasarana Rata Rata Nilai SKM Aspek Pemenuhan Persyaratan, Prosedur, Waktu, Tarif, dan Standar layanan Rata Rata Nilai SKM Aspek Pemenuhan kualitas SDM Persentase realisasi rencana tindak pengendalian resiko di lingkungan perangkat daerah Persentase kepatuhan penganggaran Nilai SAKIP Aspek Perencanaan Kinerja di lingkup Perangkat Daerah Nilai SAKIP Aspek Pengukuran Kinerja di lingkup Perangkat Daerah Persentase Pengelolaan BMD yang dikelola sesuai dengan ketentuan Persentase Realisasi anggaran terhadap DPA**				**100 100 11,18 18,56 28,87 28,89 90,01 90,76 93,06 94,46 94 95 persen Persentase Nilai Nilai Nilai Nilai Nilai Nilai Nilai Persentase Persentase**	**11,18 18,56 90,01 90,76 93,06 94,46 100 100 28,87 28,89 94 95 Nilai Nilai Nilai Nilai Nilai Nilai persen Persentase Nilai Nilai Persentase Persentase**	**20.692.605.240,00**	**20.997.605.773,00**	**20.423.528.200,00**	**280.736.114,00**							**20.973.341.354,00**	
	7.01.01.2.06	Administrasi Umum Perangkat Daerah	*Presentase Pemenuhan Kebutuhan Operasional Perangkat Daerah*				100 Persentase	100 Persentase	2.942.440.027,00	3.031.894.127,00	2.090.592.905,00	-851.847.122,00			-	-	Kelurahan Sukasari		3.245.862.120,00	KECAMATAN BOGOR TIMUR
	7.01.01.2.06.0001	Penyediaan Komponen Instalasi Listrik/Penerangan Bangunan Kantor																		
			Jumlah Paket Komponen Instalasi Listrik/Penerangan Bangunan Kantor yang Disediakan				1 Paket	1 Paket	1.008.800,00	1.008.800,00	1.008.800,00	0,00	Kota Bogor, Bogor Timur, Sukasari	PENDAPATAN ASLI DAERAH (PAD)	-	-			1.109.680,00	KECAMATAN BOGOR TIMUR
	7.01.01.2.06.0002	Penyediaan Peralatan dan Perlengkapan Kantor																		
			Jumlah Paket Peralatan dan Perlengkapan Kantor yang Disediakan				1 Paket	1 Paket	10.700.400,00	10.700.400,00	10.700.400,00	0,00	Kota Bogor, Bogor Timur, Sukasari	PENDAPATAN ASLI DAERAH (PAD)	-	-			10.700.400,00	KECAMATAN BOGOR TIMUR
	7.01.01.2.06.0003	Penyediaan Peralatan Rumah Tangga																		
			Jumlah Paket Peralatan Rumah Tangga yang Disediakan				1 Paket	1 Paket	5.262.000,00	5.262.000,00	5.262.000,00	0,00	Kota Bogor, Bogor Timur, Sukasari	PENDAPATAN ASLI DAERAH (PAD)	-	-			5.262.000,00	KECAMATAN BOGOR TIMUR
	7.01.01.2.06.0004	Penyediaan Bahan Logistik Kantor																		
			Jumlah Paket Bahan Logistik Kantor yang Disediakan				1 Paket	1 Paket	71.180.000,00	71.180.000,00	71.180.000,00	0,00	Kota Bogor, Bogor Timur, Sukasari	PENDAPATAN ASLI DAERAH (PAD)	-	-			89.490.500,00	KECAMATAN BOGOR TIMUR
	7.01.01.2.06.0005	Penyediaan Barang Cetakan dan Penggandaan																		
			Jumlah Paket Barang Cetakan dan Penggandaan yang Disediakan				1 Paket	1 Paket	1.848.800,00	1.848.800,00	1.848.800,00	0,00	Kota Bogor, Bogor Timur, Sukasari	PENDAPATAN ASLI DAERAH (PAD)	-	-			1.848.800,00	KECAMATAN BOGOR TIMUR
2.	**7.01.03**	**PROGRAM PEMBERDAYAAN MASYARAKAT DESA DAN KELURAHAN**	**Persentase keterwakilan kelompok rentan dalam musrenbang kecamatan (kumulatif kelurahan) Persentase keterwakilan masyarakat dalam musrenbang kelurahan Persentase keterwakilan perempuan dalam musrenbang kecamatan (kumulatif kelurahan Persentase keterwakilan Anak dalam musrenbang kecamatan (kumulatif kelurahan)**				**100 1 20 2 Persentase Persentase Persentase Persentase**	**1 100 20 2 Persentase Persentase Persentase Persentase**	**2.722.038.715,00**	**2.522.996.295,00**	**2.474.019.295,00**	**42.804.485,00**							**2.764.843.200,00**	
	7.01.03.2.02	Kegiatan Pemberdayaan Kelurahan	*Persentase Keterlibatan Masyarakat dalam Perencanaan Pembangunan di Kelurahan*				100 Persentase	100 Persentase	2.349.771.500,00	2.196.508.100,00	2.188.108.100,00	-161.663.400,00			-	-	Kelurahan Sukasari		2.355.348.400,00	KECAMATAN BOGOR TIMUR
	7.01.03.2.02.0001	Peningkatan Partisipasi Masyarakat dalam Forum Musyawarah Perencanaan Pembangunan di Kelurahan																		
			Jumlah Lembaga Kemasyarakatan yang Berpartisipasi dalam Forum Musyawarah Perencanaan Pembangunan di Kelurahan				1 Lembaga Kemasyarakatan	1 Lembaga Kemasyarakatan	6.000.000,00	4.485.000,00	4.485.000,00	-1.515.000,00	Kota Bogor, Bogor Timur, Sukasari	PENDAPATAN ASLI DAERAH (PAD)	-	-			6.000.000,00	KECAMATAN BOGOR TIMUR
	7.01.03.2.02.0002	Pembangunan Sarana dan Prasarana Kelurahan																		
			Jumlah Sarana dan Prasarana Kelurahan yang Terbangun				4 Unit	4 Unit	500.000.000,00	483.047.000,00	483.047.000,00	-16.953.000,00	Kota Bogor, Semua Kecamatan, Semua Kel/Desa Kota Bogor, Bogor Timur, Sukasari	PENDAPATAN ASLI DAERAH (PAD) DAU TAMBAHAN DUKUNGAN PENDANAAN KELURAHAN	-	-			500.000.000,00	KECAMATAN BOGOR TIMUR
	7.01.03.2.02.0003	Pemberdayaan Masyarakat di Kelurahan																		
			Jumlah Pokmas dan Ormas yang Melaksanakan Pemberdayaan Masyarakat di Kelurahan				3 Pokmas / Ormas	3 Pokmas / Ormas	15.000.000,00	10.515.000,00	10.515.000,00	-4.485.000,00	Kota Bogor, Bogor Timur, Sukasari	PENDAPATAN ASLI DAERAH (PAD)	-	-			15.000.000,00	KECAMATAN BOGOR TIMUR
		KELURAHAN KATULAMPA							**25.553.347.141,00**	**25.559.068.168,00**	**25.024.389.395,00**	**-528.957.746,00**							**25.903.018.294,00**	
	2	**URUSAN PEMERINTAHAN WAJIB YANG TIDAK BERKAITAN DENGAN PELAYANAN DASAR**							**1.889.400.000,00**	**1.889.400.000,00**	**1.996.150.000,00**	**106.750.000,00**							**1.890.600.000,00**	
	2.13	**URUSAN PEMERINTAHAN BIDANG PEMBERDAYAAN MASYARAKAT DAN DESA**							**1.889.400.000,00**	**1.889.400.000,00**	**1.996.150.000,00**	**106.750.000,00**							**1.890.600.000,00**	
1.	**2.13.05**	**PROGRAM PEMBERDAYAAN LEMBAGA KEMASYARAKATAN, LEMBAGA ADAT DAN MASYARAKAT HUKUM ADAT**	**Persentase Lembaga Kemasyarakatan tingkat Kelurahan yang Aktif**				**100 Persentase**	**100 Persentase**	**1.889.400.000,00**	**1.889.400.000,00**	**1.996.150.000,00**	**1.200.000,00**							**1.890.600.000,00**	

NO	KODE	URUSAN / BIDANG URUSAN / PROGRAM / KEGIATAN / SUB KEGIATAN	INDIKATOR PROGRAM / KEGIATAN / SUB KEGIATAN	TARGET AKHIR PERIODE RENSTRA OPD	REALISASI CAPAIAN RENJA OPD TAHUN 2023	PRAKIRAAN CAPAIAN TARGET RENJA OPD TAHUN 2024	CAPAIAN KINERJA DAN KERANGKA PENDANAAN										KELOMPOK SASARAN	PRAKIRAAN MAJU RENCANA TAHUN 2026		PERANGKAT DAERAH PENANGGUNG JAWAB
							TARGET 2025		PAGU INDIKATIF (Rp)			Bertambah/Berkurang (10-12)	LOKASI	SUMBER DANA	PRIORITAS			TARGET	PAGU INDIKATIF (Rp)	
							SEBELUM	SESUDAH	RKPD 2025	APBD 2025	RKPD PERUBAHAN 2025				NASIONAL	DAERAH				
1	2	3	4	5	6	7	8	9	10	11	12	13	14	15	16	17	18	19	20	21
	2.13.05.2.01	Pemberdayaan Lembaga Kemasyarakatan yang Bergerak di Bidang Pemberdayaan Desa dan Lembaga Adat Tingkat Daerah Kabupaten/Kota serta Pemberdayaan Masyarakat Hukum Adat yang Masyarakat Pelakunya Hukum Adat yang Sama dalam Daerah Kabupaten/Kota	*Persentase Lembaga Kemasyarakatan (LPM, RW, RT) Tingkat Kecamatan*				100 Persentase	100 Persentase	1.889.400.000,00	1.889.400.000,00	1.996.150.000,00	106.750.000,00			-	-	Kelurahan Katulampa		1.890.600.000,00	KECAMATAN BOGOR TIMUR
	2.13.05.2.01.0002	Fasilitasi Penataan, Pemberdayaan dan Pendayagunaan Kelembagaan Lembaga Kemasyarakatan Desa/Kelurahan (RT, RW, PKK, Posyandu, LPM, dan Karang Taruna), Lembaga Adat Desa/Kelurahan dan Masyarakat Hukum Adat																		
			Jumlah Dokumen Hasil Penataan, Pemberdayaan dan Pendayagunaan Kelembagaan Lembaga Kemasyarakatan Desa/Kelurahan (RT, RW, PKK, Posyandu, LPM, dan Karang Taruna), Lembaga Adat Desa/Kelurahan dan Masyarakat Hukum Adat				12 Dokumen	12 Dokumen	635.400.000,00	635.400.000,00	671.650.000,00	36.250.000,00	Kota Bogor, Bogor Timur, Katulampa	DANA ALOKASI UMUM (DAU)	-	-			636.600.000,00	KECAMATAN BOGOR TIMUR
	7	**UNSUR KEWILAYAHAN**							**23.663.947.141,00**	**23.669.668.168,00**	**23.028.239.395,00**	**-635.707.746,00**							**24.012.418.294,00**	
	7.01	**KECAMATAN**							**23.663.947.141,00**	**23.669.668.168,00**	**23.028.239.395,00**	**-635.707.746,00**							**24.012.418.294,00**	
1.	**7.01.01**	**PROGRAM PENUNJANG URUSAN PEMERINTAHAN DAERAH KABUPATEN/KOTA**	**Nilai SAKIP Aspek Pelaporan Kinerja di lingkup Perangkat Daerah Nilai SAKIP Aspek Evaluasi Internal di lingkup Perangkat Daerah Rata Rata Nilai SKM Aspek Penanganan Pengaduan Rata Rata Nilai SKM Aspek Pemenuhan Sarana prasarana Rata Rata Nilai SKM Aspek Pemenuhan Persyaratan, Prosedur, Waktu, Tarif, dan Standar layanan Rata Rata Nilai SKM Aspek Pemenuhan kualitas SDM Persentase realisasi rencana tindak pengendalian resiko di lingkungan perangkat daerah Persentase kepatuhan penganggaran Nilai SAKIP Aspek Perencanaan Kinerja di lingkup Perangkat Daerah Nilai SAKIP Aspek Pengukuran Kinerja di lingkup Perangkat Daerah Persentase Pengelolaan BMD yang dikelola sesuai dengan ketentuan Persentase Realisasi anggaran terhadap DPA**				**100 100 11,18 18,56 28,87 28,89 90,01 90,76 93,06 94,46 94 95 persen Persentase Nilai Nilai Nilai Nilai Nilai Nilai Nilai Persentase Persentase**	**11,18 18,56 90,01 90,76 93,06 94,46 100 100 28,87 28,89 94 95 Nilai Nilai Nilai Nilai Nilai Nilai persen Persentase Nilai Nilai Persentase Persentase**	**20.692.605.240,00**	**20.997.605.773,00**	**20.423.528.200,00**	**280.736.114,00**							**20.973.341.354,00**	
	7.01.01.2.06	Administrasi Umum Perangkat Daerah	*Presentase Pemenuhan Kebutuhan Operasional Perangkat Daerah*				100 Persentase	100 Persentase	2.942.440.027,00	3.031.894.127,00	2.090.592.905,00	-851.847.122,00			-	-	Kelurahan Katulampa		3.245.862.120,00	KECAMATAN BOGOR TIMUR
	7.01.01.2.06.0001	Penyediaan Komponen Instalasi Listrik/Penerangan Bangunan Kantor																		
			Jumlah Paket Komponen Instalasi Listrik/Penerangan Bangunan Kantor yang Disediakan				1 Paket	1 Paket	3.262.800,00	3.262.800,00	3.262.800,00	0,00	Kota Bogor, Bogor Timur, Katulampa	PENDAPATAN ASLI DAERAH (PAD)	-	-			3.589.080,00	KECAMATAN BOGOR TIMUR
	7.01.01.2.06.0002	Penyediaan Peralatan dan Perlengkapan Kantor																		
			Jumlah Paket Peralatan dan Perlengkapan Kantor yang Disediakan				1 Paket	1 Paket	8.157.300,00	8.157.300,00	8.157.300,00	0,00	Kota Bogor, Bogor Timur, Katulampa	PENDAPATAN ASLI DAERAH (PAD)	-	-			8.973.030,00	KECAMATAN BOGOR TIMUR
	7.01.01.2.06.0003	Penyediaan Peralatan Rumah Tangga																		
			Jumlah Paket Peralatan Rumah Tangga yang Disediakan				1 Paket	1 Paket	1.826.200,00	1.826.200,00	1.826.200,00	0,00	Kota Bogor, Bogor Timur, Katulampa	PENDAPATAN ASLI DAERAH (PAD)	-	-			2.008.820,00	KECAMATAN BOGOR TIMUR
	7.01.01.2.06.0004	Penyediaan Bahan Logistik Kantor																		
			Jumlah Paket Bahan Logistik Kantor yang Disediakan				1 Paket	1 Paket	93.260.000,00	93.260.000,00	93.260.000,00	0,00	Kota Bogor, Bogor Timur, Katulampa	PENDAPATAN ASLI DAERAH (PAD)	-	-			102.597.000,00	KECAMATAN BOGOR TIMUR
	7.01.01.2.06.0005	Penyediaan Barang Cetakan dan Penggandaan																		
			Jumlah Paket Barang Cetakan dan Penggandaan yang Disediakan				1 Paket	1 Paket	1.688.800,00	1.688.800,00	1.688.800,00	0,00	Kota Bogor, Bogor Timur, Katulampa	PENDAPATAN ASLI DAERAH (PAD)	-	-			1.857.570,00	KECAMATAN BOGOR TIMUR
2.	**7.01.03**	**PROGRAM PEMBERDAYAAN MASYARAKAT DESA DAN KELURAHAN**	**Persentase keterwakilan kelompok rentan dalam musrenbang kecamatan (kumulatif kelurahan) Persentase keterwakilan masyarakat dalam musrenbang kelurahan Persentase keterwakilan perempuan dalam musrenbang kecamatan (kumulatif kelurahan Persentase keterwakilan Anak dalam musrenbang kecamatan (kumulatif kelurahan)**				**100 1 20 2 Persentase Persentase Persentase Persentase**	**1 100 20 2 Persentase Persentase Persentase Persentase**	**2.722.038.715,00**	**2.522.996.295,00**	**2.474.019.295,00**	**42.804.485,00**							**2.764.843.200,00**	
	7.01.03.2.02	Kegiatan Pemberdayaan Kelurahan	*Persentase Keterlibatan Masyarakat dalam Perencanaan Pembangunan di Kelurahan*				100 Persentase	100 Persentase	2.349.771.500,00	2.196.508.100,00	2.188.108.100,00	-161.663.400,00			-	-	Kelurahan Katulampa		2.355.348.400,00	KECAMATAN BOGOR TIMUR
	7.01.03.2.02.0001	Peningkatan Partisipasi Masyarakat dalam Forum Musyawarah Perencanaan Pembangunan di Kelurahan																		
			Jumlah Lembaga Kemasyarakatan yang Berpartisipasi dalam Forum Musyawarah Perencanaan Pembangunan di Kelurahan				1 Lembaga Kemasyarakatan	1 Lembaga Kemasyarakatan	11.744.800,00	11.744.800,00	11.744.800,00	0,00	Kota Bogor, Semua Kecamatan, Semua Kel/Desa Kota Bogor, Bogor Timur, Katulampa	PENDAPATAN ASLI DAERAH (PAD) DANA ALOKASI UMUM (DAU)	-	-			12.974.500,00	KECAMATAN BOGOR TIMUR
	7.01.03.2.02.0002	Pembangunan Sarana dan Prasarana Kelurahan																		

NO	KODE	URUSAN / BIDANG URUSAN / PROGRAM / KEGIATAN / SUB KEGIATAN	INDIKATOR PROGRAM / KEGIATAN / SUB KEGIATAN	TARGET AKHIR PERIODE RENSTRA OPD	REALISASI CAPAIAN RENJA OPD TAHUN 2023	PRAKIRAAN CAPAIAN TARGET RENJA OPD TAHUN 2024	CAPAIAN KINERJA DAN KERANGKA PENDANAAN										KELOMPOK SASARAN	PRAKIRAAN MAJU RENCANA TAHUN 2026		PERANGKAT DAERAH PENANGGUNG JAWAB
							TARGET 2025		PAGU INDIKATIF (Rp)			Bertambah/Berkurang (10-12)	LOKASI	SUMBER DANA	PRIORITAS			TARGET	PAGU INDIKATIF (Rp)	
							SEBELUM	SESUDAH	RKPD 2025	APBD 2025	RKPD PERUBAHAN 2025				NASIONAL	DAERAH				
1	2	3	4	5	6	7	8	9	10	11	12	13	14	15	16	17	18	19	20	21
			Jumlah Sarana dan Prasarana Kelurahan yang Terbangun				4 Unit	4 Unit	452.736.900,00	421.079.800,00	421.079.800,00	-31.657.100,00	Kota Bogor, Bogor Timur, Katulampa	PENDAPATAN ASLI DAERAH (PAD) DAU TAMBAHAN DUKUNGAN PENDANAAN KELURAHAN	-	-			452.500.000,00	KECAMATAN BOGOR TIMUR
	7.01.03.2.02.0003	Pemberdayaan Masyarakat di Kelurahan																		
			Jumlah Pokmas dan Ormas yang Melaksanakan Pemberdayaan Masyarakat di Kelurahan				3 Pokmas / Ormas	3 Pokmas / Ormas	25.000.000,00	25.000.000,00	16.600.000,00	-8.400.000,00	Kota Bogor, Bogor Timur, Katulampa	PENDAPATAN ASLI DAERAH (PAD)	-	-			25.000.000,00	KECAMATAN BOGOR TIMUR
		KELURAHAN TAJUR							**25.553.347.141,00**	**25.559.068.168,00**	**25.024.389.395,00**	**-528.957.746,00**							**25.903.018.294,00**	
	2	**URUSAN PEMERINTAHAN WAJIB YANG TIDAK BERKAITAN DENGAN PELAYANAN DASAR**							**1.889.400.000,00**	**1.889.400.000,00**	**1.996.150.000,00**	**106.750.000,00**							**1.890.600.000,00**	
	2.13	**URUSAN PEMERINTAHAN BIDANG PEMBERDAYAAN MASYARAKAT DAN DESA**							**1.889.400.000,00**	**1.889.400.000,00**	**1.996.150.000,00**	**106.750.000,00**							**1.890.600.000,00**	
1.	**2.13.05**	**PROGRAM PEMBERDAYAAN LEMBAGA KEMASYARAKATAN, LEMBAGA ADAT DAN MASYARAKAT HUKUM ADAT**	**Persentase Lembaga Kemasyarakatan tingkat Kelurahan yang Aktif**				**100 Persentase**	**100 Persentase**	**1.889.400.000,00**	**1.889.400.000,00**	**1.996.150.000,00**	**1.200.000,00**							**1.890.600.000,00**	
	2.13.05.2.01	Pemberdayaan Lembaga Kemasyarakatan yang Bergerak di Bidang Pemberdayaan Desa dan Lembaga Adat Tingkat Daerah Kabupaten/Kota serta Pemberdayaan Masyarakat Hukum Adat yang Masyarakat Pelakunya Hukum Adat yang Sama dalam Daerah Kabupaten/Kota	*Persentase Lembaga Kemasyarakatan (LPM, RW, RT) Tingkat Kelurahan*				100 Persentase	100 Persentase	1.889.400.000,00	1.889.400.000,00	1.996.150.000,00	106.750.000,00			-	-	Kelurahan Tajur		1.890.600.000,00	KECAMATAN BOGOR TIMUR
	2.13.05.2.01.0002	Fasilitasi Penataan, Pemberdayaan dan Pendayagunaan Kelembagaan Lembaga Kemasyarakatan Desa/Kelurahan (RT, RW, PKK, Posyandu, LPM, dan Karang Taruna), Lembaga Adat Desa/Kelurahan dan Masyarakat Hukum Adat																		
			Jumlah Dokumen Hasil Penataan, Pemberdayaan dan Pendayagunaan Kelembagaan Lembaga Kemasyarakatan Desa/Kelurahan (RT, RW, PKK, Posyandu, LPM, dan Karang Taruna), Lembaga Adat Desa/Kelurahan dan Masyarakat Hukum Adat				12 Dokumen	12 Dokumen	144.000.000,00	144.000.000,00	152.000.000,00	8.000.000,00	Kota Bogor, Bogor Timur, Tajur	PENDAPATAN ASLI DAERAH (PAD)	-	-			144.000.000,00	KECAMATAN BOGOR TIMUR
	7	**UNSUR KEWILAYAHAN**							**23.663.947.141,00**	**23.669.668.168,00**	**23.028.239.395,00**	**-635.707.746,00**							**24.012.418.294,00**	
	7.01	**KECAMATAN**							**23.663.947.141,00**	**23.669.668.168,00**	**23.028.239.395,00**	**-635.707.746,00**							**24.012.418.294,00**	
1.	**7.01.01**	**PROGRAM PENUNJANG URUSAN PEMERINTAHAN DAERAH KABUPATEN/KOTA**	**Nilai SAKIP Aspek Pelaporan Kinerja di lingkup Perangkat Daerah Nilai SAKIP Aspek Evaluasi Internal di lingkup Perangkat Daerah Rata Rata Nilai SKM Aspek Penanganan Pengaduan Rata Rata Nilai SKM Aspek Pemenuhan Sarana prasarana Rata Rata Nilai SKM Aspek Pemenuhan Persyaratan, Prosedur, Waktu, Tarif, dan Standar layanan Persentase realisasi rencana tindak pengendalian resiko di lingkungan perangkat daerah Persentase kepatuhan penganggaran Nilai SAKIP Aspek Perencanaan Kinerja di lingkup Perangkat Daerah Nilai SAKIP Aspek Pengukuran Kinerja di lingkup Perangkat Daerah Rata Rata Nilai SKM Aspek Pemenuhan kualitas SDM Persentase Pengelolaan BMD yang dikelola sesuai dengan ketentuan Persentase Realisasi anggaran terhadap DPA**				**100 100 11,18 18,56 28,87 28,89 90,01 90,76 93,06 94,46 94 95 persen Persentase Nilai Nilai Nilai Nilai Nilai Nilai Nilai Nilai Persentase Persentase**	**11,18 18,56 90,01 90,76 93,06 100 100 28,87 28,89 94,46 94 95 Nilai Nilai Nilai Nilai Nilai persen Persentase Nilai Nilai Nilai Persentase Persentase**	**20.692.605.240,00**	**20.997.605.773,00**	**20.423.528.200,00**	**280.736.114,00**							**20.973.341.354,00**	
	7.01.01.2.06	Administrasi Umum Perangkat Daerah	*Presentase Pemenuhan Kebutuhan Operasional Perangkat Daerah*				100 Persentase	100 Persentase	2.942.440.027,00	3.031.894.127,00	2.090.592.905,00	-851.847.122,00			-	-	Kelurahan Tajur		3.245.862.120,00	KECAMATAN BOGOR TIMUR
	7.01.01.2.06.0001	Penyediaan Komponen Instalasi Listrik/Penerangan Bangunan Kantor																		
			Jumlah Paket Komponen Instalasi Listrik/Penerangan Bangunan Kantor yang Disediakan				1 Paket	1 Paket	1.356.300,00	1.356.300,00	1.356.300,00	0,00	Kota Bogor, Bogor Timur, Tajur	PENDAPATAN ASLI DAERAH (PAD)	-	-			1.492.700,00	KECAMATAN BOGOR TIMUR
	7.01.01.2.06.0002	Penyediaan Peralatan dan Perlengkapan Kantor																		
			Jumlah Paket Peralatan dan Perlengkapan Kantor yang Disediakan				1 Paket	1 Paket	1.268.500,00	1.014.700,00	1.014.700,00	-253.800,00	Kota Bogor, Bogor Timur, Tajur	PENDAPATAN ASLI DAERAH (PAD)	-	-			1.395.570,00	KECAMATAN BOGOR TIMUR
	7.01.01.2.06.0003	Penyediaan Peralatan Rumah Tangga																		
			Jumlah Paket Peralatan Rumah Tangga yang Disediakan				1 Paket	1 Paket	2.345.400,00	1.868.800,00	1.868.800,00	-476.600,00	Kota Bogor, Bogor Timur, Tajur	PENDAPATAN ASLI DAERAH (PAD)	-	-			2.582.910,00	KECAMATAN BOGOR TIMUR
	7.01.01.2.06.0004	Penyediaan Bahan Logistik Kantor																		
			Jumlah Paket Bahan Logistik Kantor yang Disediakan				1 Paket	1 Paket	78.620.000,00	78.620.000,00	78.620.000,00	0,00	Kota Bogor, Bogor Timur, Tajur	PENDAPATAN ASLI DAERAH (PAD)	-	-			86.691.000,00	KECAMATAN BOGOR TIMUR
	7.01.01.2.06.0005	Penyediaan Barang Cetakan dan Penggandaan																		
			Jumlah Paket Barang Cetakan dan Penggandaan yang Disediakan				1 Paket	1 Paket	2.216.000,00	1.772.800,00	1.772.800,00	-443.200,00	Kota Bogor, Bogor Timur, Tajur	PENDAPATAN ASLI DAERAH (PAD)	-	-			2.437.820,00	KECAMATAN BOGOR TIMUR

NO	KODE	URUSAN / BIDANG URUSAN / PROGRAM / KEGIATAN / SUB KEGIATAN	INDIKATOR PROGRAM / KEGIATAN / SUB KEGIATAN	TARGET AKHIR PERIODE RENSTRA OPD	REALISASI CAPAIAN RENJA OPD TAHUN 2023	PRAKIRAAN CAPAIAN TARGET RENJA OPD TAHUN 2024	CAPAIAN KINERJA DAN KERANGKA PENDANAAN										KELOMPOK SASARAN	PRAKIRAAN MAJU RENCANA TAHUN 2026		PERANGKAT DAERAH PENANGGUNG JAWAB
							TARGET 2025		PAGU INDIKATIF (Rp)			Bertambah/Berkurang (10-12)	LOKASI	SUMBER DANA	PRIORITAS			TARGET	PAGU INDIKATIF (Rp)	
							SEBELUM	SESUDAH	RKPD 2025	APBD 2025	RKPD PERUBAHAN 2025				NASIONAL	DAERAH				
1	2	3	4	5	6	7	8	9	10	11	12	13	14	15	16	17	18	19	20	21
2.	**7.01.03**	**PROGRAM PEMBERDAYAAN MASYARAKAT DESA DAN KELURAHAN**	**Persentase keterwakilan kelompok rentan dalam musrenbang kecamatan (kumulatif kelurahan) Persentase keterwakilan masyarakat dalam musrenbang kelurahan Persentase keterwakilan perempuan dalam musrenbang kecamatan (kumulatif kelurahan Persentase keterwakilan Anak dalam musrenbang kecamatan (kumulatif kelurahan)**				**100 1 20 2 Persentase Persentase Persentase**	**1 100 20 2 Persentase Persentase Persentase**	**2.722.038.715,00**	**2.522.996.295,00**	**2.474.019.295,00**	**42.804.485,00**						**2.764.843.200,00**	
	7.01.03.2.02	Kegiatan Pemberdayaan Kelurahan	*Persentase Keterlibatan Masyarakat dalam Perencanaan Pembangunan di Kelurahan*				100 Persentase	100 Persentase	2.349.771.500,00	2.196.508.100,00	2.188.108.100,00	-161.663.400,00			-	-	Kelurahan Tajur		2.355.348.400,00	KECAMATAN BOGOR TIMUR
	7.01.03.2.02.0001	Peningkatan Partisipasi Masyarakat dalam Forum Musyawarah Perencanaan Pembangunan di Kelurahan																		
			Jumlah Lembaga Kemasyarakatan yang Berpartisipasi dalam Forum Musyawarah Perencanaan Pembangunan di Kelurahan				1 Lembaga Kemasyarakatan	1 Lembaga Kemasyarakatan	10.000.000,00	10.000.000,00	10.000.000,00	0,00	Kota Bogor, Semua Kecamatan, Semua Kel/Desa Kota Bogor, Bogor Timur, Tajur	PENDAPATAN ASLI DAERAH (PAD)	-	-			11.000.000,00	KECAMATAN BOGOR TIMUR
	7.01.03.2.02.0002	Pembangunan Sarana dan Prasarana Kelurahan																		
			Jumlah Sarana dan Prasarana Kelurahan yang Terbangun				3 Unit	3 Unit	258.576.500,00	238.850.200,00	238.850.200,00	-19.726.300,00	Kota Bogor, Bogor Timur, Tajur	PENDAPATAN ASLI DAERAH (PAD) DAU TAMBAHAN DUKUNGAN PENDANAAN KELURAHAN	-	-			258.576.500,00	KECAMATAN BOGOR TIMUR
	7.01.03.2.02.0003	Pemberdayaan Masyarakat di Kelurahan																		
			Jumlah Pokmas dan Ormas yang Melaksanakan Pemberdayaan Masyarakat di Kelurahan				3 Pokmas / Ormas	3 Pokmas / Ormas	15.000.000,00	15.000.000,00	15.000.000,00	0,00	Kota Bogor, Bogor Timur, Tajur	PENDAPATAN ASLI DAERAH (PAD)	-	-			15.000.000,00	KECAMATAN BOGOR TIMUR
		KELURAHAN SINDANGRASA							**25.553.347.141,00**	**25.559.068.168,00**	**25.024.389.395,00**	**-528.957.746,00**							**25.903.018.294,00**	
	2	**URUSAN PEMERINTAHAN WAJIB YANG TIDAK BERKAITAN DENGAN PELAYANAN DASAR**							**1.889.400.000,00**	**1.889.400.000,00**	**1.996.150.000,00**	**106.750.000,00**							**1.890.600.000,00**	
	2.13	**URUSAN PEMERINTAHAN BIDANG PEMBERDAYAAN MASYARAKAT DAN DESA**							**1.889.400.000,00**	**1.889.400.000,00**	**1.996.150.000,00**	**106.750.000,00**							**1.890.600.000,00**	
1.	**2.13.05**	**PROGRAM PEMBERDAYAAN LEMBAGA KEMASYARAKATAN, LEMBAGA ADAT DAN MASYARAKAT HUKUM ADAT**	**Persentase Lembaga Kemasyarakatan tingkat Kecamatan yang Aktif**				**100 Persentase**	**100 Persentase**	**1.889.400.000,00**	**1.889.400.000,00**	**1.996.150.000,00**	**1.200.000,00**							**1.890.600.000,00**	
	2.13.05.2.01	Pemberdayaan Lembaga Kemasyarakatan yang Bergerak di Bidang Pemberdayaan Desa dan Lembaga Adat Tingkat Daerah Kabupaten/Kota serta Pemberdayaan Masyarakat Hukum Adat yang Masyarakat Pelakunya Hukum Adat yang Sama dalam Daerah Kabupaten/Kota	*Persentase Lembaga Kemasyarakatan (LPM, RW, RT) Tingkat Kelurahan*				100 Persentase	100 Persentase	1.889.400.000,00	1.889.400.000,00	1.996.150.000,00	106.750.000,00			-	-	Kelurahan Sindangrasa		1.890.600.000,00	KECAMATAN BOGOR TIMUR
	2.13.05.2.01.0002	Fasilitasi Penataan, Pemberdayaan dan Pendayagunaan Kelembagaan Lembaga Kemasyarakatan Desa/Kelurahan (RT, RW, PKK, Posyandu, LPM, dan Karang Taruna), Lembaga Adat Desa/Kelurahan dan Masyarakat Hukum Adat																		
			Jumlah Dokumen Hasil Penataan, Pemberdayaan dan Pendayagunaan Kelembagaan Lembaga Kemasyarakatan Desa/Kelurahan (RT, RW, PKK, Posyandu, LPM, dan Karang Taruna), Lembaga Adat Desa/Kelurahan dan Masyarakat Hukum Adat				12 Dokumen	12 Dokumen	289.800.000,00	289.800.000,00	306.050.000,00	16.250.000,00	Kota Bogor, Bogor Timur, Sindangrasa	PENDAPATAN ASLI DAERAH (PAD)	-	-			289.800.000,00	KECAMATAN BOGOR TIMUR
	7	**UNSUR KEWILAYAHAN**							**23.663.947.141,00**	**23.669.668.168,00**	**23.028.239.395,00**	**-635.707.746,00**							**24.012.418.294,00**	
	7.01	**KECAMATAN**							**23.663.947.141,00**	**23.669.668.168,00**	**23.028.239.395,00**	**-635.707.746,00**							**24.012.418.294,00**	
1.	**7.01.01**	**PROGRAM PENUNJANG URUSAN PEMERINTAHAN DAERAH KABUPATEN/KOTA**	**Persentase kepatuhan penganggaran Nilai SAKIP Aspek Pelaporan Kinerja di lingkup Perangkat Daerah Nilai SAKIP Aspek Evaluasi Internal di lingkup Perangkat Daerah Rata Rata Nilai SKM Aspek Penanganan Pengaduan Rata Rata Nilai SKM Aspek Pemenuhan Sarana prasarana Rata Rata Nilai SKM Aspek Pemenuhan Persyaratan, Prosedur, Waktu, Tarif, dan Standar layanan Persentase realisasi rencana tindak pengendalian resiko di lingkungan perangkat daerah Nilai SAKIP Aspek Perencanaan Kinerja di lingkup Perangkat Daerah Nilai SAKIP Aspek Pengukuran Kinerja di lingkup Perangkat Daerah Rata Rata Nilai SKM Aspek Pemenuhan kualitas SDM Transparansi pengelolaan keuangan daerah Persentase Realisasi anggaran terhadap DPA**				**100 100 11,18 18,56 28,87 28,89 90,01 90,76 93,06 94,46 94 95 persen Persentase Nilai Nilai Nilai Nilai Nilai Nilai Nilai Nilai Persentase Persentase**	**100 11,18 18,56 90,01 90,76 93,06 100 28,87 28,89 94,46 94 95 Persentase Nilai Nilai Nilai Nilai Nilai persen Nilai Nilai Nilai Persentase Persentase**	**20.692.605.240,00**	**20.997.605.773,00**	**20.423.528.200,00**	**280.736.114,00**							**20.973.341.354,00**	
	7.01.01.2.06	Administrasi Umum Perangkat Daerah	*Presentase Pemenuhan Kebutuhan Operasional Perangkat Daerah*				100 Persentase	100 Persentase	2.942.440.027,00	3.031.894.127,00	2.090.592.905,00	-851.847.122,00			-	-	Kelurahan Sindangrasa		3.245.862.120,00	KECAMATAN BOGOR TIMUR

NO	KODE	URUSAN / BIDANG URUSAN / PROGRAM / KEGIATAN / SUB KEGIATAN	INDIKATOR PROGRAM / KEGIATAN / SUB KEGIATAN	TARGET AKHIR PERIODE RENSTRA OPD	REALISASI CAPAIAN RENJA OPD TAHUN 2023	PRAKIRAAN CAPAIAN TARGET RENJA OPD TAHUN 2024	CAPAIAN KINERJA DAN KERANGKA PENDANAAN										KELOMPOK SASARAN	PRAKIRAAN MAJU RENCANA TAHUN 2026		PERANGKAT DAERAH PENANGGUNG JAWAB
							TARGET 2025		PAGU INDIKATIF (Rp)			Bertambah/Berkurang (10-12)	LOKASI	SUMBER DANA	PRIORITAS			TARGET	PAGU INDIKATIF (Rp)	
							SEBELUM	SESUDAH	RKPD 2025	APBD 2025	RKPD PERUBAHAN 2025				NASIONAL	DAERAH				
1	2	3	4	5	6	7	8	9	10	11	12	13	14	15	16	17	18	19	20	21
	7.01.01.2.06.0001	Penyediaan Komponen Instalasi Listrik/Penerangan Bangunan Kantor																		
			Jumlah Paket Komponen Instalasi Listrik/Penerangan Bangunan Kantor yang Disediakan				1 Paket	1 Paket	3.977.000,00	3.977.000,00	3.977.000,00	0,00	Kota Bogor, Bogor Timur, Sindangrasa	PENDAPATAN ASLI DAERAH (PAD)	-	-			4.398.790,00	KECAMATAN BOGOR TIMUR
	7.01.01.2.06.0002	Penyediaan Peralatan dan Perlengkapan Kantor																		
			Jumlah Paket Peralatan dan Perlengkapan Kantor yang Disediakan				1 Paket	1 Paket	7.969.200,00	7.969.200,00	7.969.200,00	0,00	Kota Bogor, Bogor Timur, Sindangrasa	PENDAPATAN ASLI DAERAH (PAD) DANA ALOKASI UMUM (DAU)	-	-			8.798.460,00	KECAMATAN BOGOR TIMUR
	7.01.01.2.06.0003	Penyediaan Peralatan Rumah Tangga																		
			Jumlah Paket Peralatan Rumah Tangga yang Disediakan				1 Paket	1 Paket	9.981.700,00	9.981.700,00	9.981.700,00	0,00	Kota Bogor, Bogor Timur, Sindangrasa	PENDAPATAN ASLI DAERAH (PAD) DANA ALOKASI UMUM (DAU)	-	-			10.993.510,00	KECAMATAN BOGOR TIMUR
	7.01.01.2.06.0004	Penyediaan Bahan Logistik Kantor																		
			Jumlah Paket Bahan Logistik Kantor yang Disediakan				1 Paket	1 Paket	72.204.800,00	72.204.800,00	72.204.800,00	0,00	Kota Bogor, Bogor Timur, Sindangrasa	PENDAPATAN ASLI DAERAH (PAD) DANA ALOKASI UMUM (DAU)	-	-			79.425.500,00	KECAMATAN BOGOR TIMUR
	7.01.01.2.06.0005	Penyediaan Barang Cetakan dan Penggandaan																		
			Jumlah Paket Barang Cetakan dan Penggandaan yang Disediakan				1 Paket	1 Paket	4.303.600,00	4.303.600,00	4.303.600,00	0,00	Kota Bogor, Bogor Timur, Sindangrasa	PENDAPATAN ASLI DAERAH (PAD)	-	-			4.734.180,00	KECAMATAN BOGOR TIMUR
2.	**7.01.03**	**PROGRAM PEMBERDAYAAN MASYARAKAT DESA DAN KELURAHAN**	**Persentase keterwakilan masyarakat dalam musrenbang kelurahan Persentase keterwakilan kelompok rentan dalam musrenbang kecamatan (kumulatif kelurahan) Persentase keterwakilan perempuan dalam musrenbang kecamatan (kumulatif kelurahan Persentase keterwakilan Anak dalam musrenbang kecamatan (kumulatif kelurahan)**				**100 1 20 2 Persentase Persentase Persentase Persentase**	**100 1 20 2 Persentase Persentase Persentase Persentase**	**2.722.038.715,00**	**2.522.996.295,00**	**2.474.019.295,00**	**42.804.485,00**							**2.764.843.200,00**	
	7.01.03.2.02	Kegiatan Pemberdayaan Kelurahan	*Persentase Keterlibatan Masyarakat dalam Perencanaan Pembangunan di Kelurahan*				100 Persentase	100 Persentase	2.349.771.500,00	2.196.508.100,00	2.188.108.100,00	-161.663.400,00			-	-	Kelurahan Sindangrasa		2.355.348.400,00	KECAMATAN BOGOR TIMUR
	7.01.03.2.02.0001	Peningkatan Partisipasi Masyarakat dalam Forum Musyawarah Perencanaan Pembangunan di Kelurahan																		
			Jumlah Lembaga Kemasyarakatan yang Berpartisipasi dalam Forum Musyawarah Perencanaan Pembangunan di Kelurahan				1 Lembaga Kemasyarakatan	1 Lembaga Kemasyarakatan	9.500.000,00	9.500.000,00	9.500.000,00	0,00	Kota Bogor, Bogor Timur, Sindangrasa	PENDAPATAN ASLI DAERAH (PAD)	-	-			10.450.000,00	KECAMATAN BOGOR TIMUR
	7.01.03.2.02.0002	Pembangunan Sarana dan Prasarana Kelurahan																		
			Jumlah Sarana dan Prasarana Kelurahan yang Terbangun				2 Unit	2 Unit	306.564.800,00	280.105.200,00	280.105.200,00	-26.459.600,00	Kota Bogor, Bogor Timur, Sindangrasa	PENDAPATAN ASLI DAERAH (PAD) DAU TAMBAHAN DUKUNGAN PENDANAAN KELURAHAN	-	-			306.564.900,00	KECAMATAN BOGOR TIMUR
	7.01.03.2.02.0003	Pemberdayaan Masyarakat di Kelurahan																		
			Jumlah Pokmas dan Ormas yang Melaksanakan Pemberdayaan Masyarakat di Kelurahan				3 Pokmas / Ormas	3 Pokmas / Ormas	15.000.000,00	15.000.000,00	15.000.000,00	0,00	Kota Bogor, Bogor Timur, Sindangrasa	PENDAPATAN ASLI DAERAH (PAD)	-	-			15.000.000,00	KECAMATAN BOGOR TIMUR
		KELURAHAN SINDANGSARI							**25.553.347.141,00**	**25.559.068.168,00**	**25.024.389.395,00**	**-528.957.746,00**							**25.903.018.294,00**	
	2	**URUSAN PEMERINTAHAN WAJIB YANG TIDAK BERKAITAN DENGAN PELAYANAN DASAR**							**1.889.400.000,00**	**1.889.400.000,00**	**1.996.150.000,00**	**106.750.000,00**							**1.890.600.000,00**	
	2.13	**URUSAN PEMERINTAHAN BIDANG PEMBERDAYAAN MASYARAKAT DAN DESA**							**1.889.400.000,00**	**1.889.400.000,00**	**1.996.150.000,00**	**106.750.000,00**							**1.890.600.000,00**	
1.	**2.13.05**	**PROGRAM PEMBERDAYAAN LEMBAGA KEMASYARAKATAN, LEMBAGA ADAT DAN MASYARAKAT HUKUM ADAT**	**Persentase Lembaga Kemasyarakatan tingkat Kelurahan yang Aktif**				**100 Persentase**	**100 Persentase**	**1.889.400.000,00**	**1.889.400.000,00**	**1.996.150.000,00**	**1.200.000,00**							**1.890.600.000,00**	
	2.13.05.2.01	Pemberdayaan Lembaga Kemasyarakatan yang Bergerak di Bidang Pemberdayaan Desa dan Lembaga Adat Tingkat Daerah Kabupaten/Kota serta Pemberdayaan Masyarakat Hukum Adat yang Masyarakat Pelakunya Hukum Adat yang Sama dalam Daerah Kabupaten/Kota	*Persentase Lembaga Kemasyarakatan (LPM, RW, RT) Tingkat Kelurahan*				100 Persentase	100 Persentase	1.889.400.000,00	1.889.400.000,00	1.996.150.000,00	106.750.000,00			-	-	Kelurahan Sindangsari		1.890.600.000,00	KECAMATAN BOGOR TIMUR
	2.13.05.2.01.0002	Fasilitasi Penataan, Pemberdayaan dan Pendayagunaan Kelembagaan Lembaga Kemasyarakatan Desa/Kelurahan (RT, RW, PKK, Posyandu, LPM, dan Karang Taruna), Lembaga Adat Desa/Kelurahan dan Masyarakat Hukum Adat																		
			Jumlah Dokumen Hasil Penataan, Pemberdayaan dan Pendayagunaan Kelembagaan Lembaga Kemasyarakatan Desa/Kelurahan (RT, RW, PKK, Posyandu, LPM, dan Karang Taruna), Lembaga Adat Desa/Kelurahan dan Masyarakat Hukum Adat				12 Dokumen	12 Dokumen	178.800.000,00	178.800.000,00	188.800.000,00	10.000.000,00	Kota Bogor, Bogor Timur, Sindangsari	PENDAPATAN ASLI DAERAH (PAD)	-	-			178.800.000,00	KECAMATAN BOGOR TIMUR
	7	**UNSUR KEWILAYAHAN**							**23.663.947.141,00**	**23.669.668.168,00**	**23.028.239.395,00**	**-635.707.746,00**							**24.012.418.294,00**	
	7.01	**KECAMATAN**							**23.663.947.141,00**	**23.669.668.168,00**	**23.028.239.395,00**	**-635.707.746,00**							**24.012.418.294,00**	

NO	KODE	URUSAN / BIDANG URUSAN / PROGRAM / KEGIATAN / SUB KEGIATAN	INDIKATOR PROGRAM / KEGIATAN / SUB KEGIATAN	TARGET AKHIR PERIODE RENSTRA OPD	REALISASI CAPAIAN RENJA OPD TAHUN 2023	PRAKIRAAN CAPAIAN TARGET RENJA OPD TAHUN 2024	CAPAIAN KINERJA DAN KERANGKA PENDANAAN										KELOMPOK SASARAN	PRAKIRAAN MAJU RENCANA TAHUN 2026		PERANGKAT DAERAH PENANGGUNG JAWAB
							TARGET 2025		PAGU INDIKATIF (Rp)			Bertambah/Berkurang (10-12)	LOKASI	SUMBER DANA	PRIORITAS			TARGET	PAGU INDIKATIF (Rp)	
							SEBELUM	SESUDAH	RKPD 2025	APBD 2025	RKPD PERUBAHAN 2025				NASIONAL	DAERAH				
1	2	3	4	5	6	7	8	9	10	11	12	13	14	15	16	17	18	19	20	21
1.	**7.01.01**	**PROGRAM PENUNJANG URUSAN PEMERINTAHAN DAERAH KABUPATEN/KOTA**	**Persentase kepatuhan penganggaran Nilai SAKIP Aspek Pelaporan Kinerja di lingkup Perangkat Daerah Nilai SAKIP Aspek Evaluasi Internal di lingkup Perangkat Daerah Rata Rata Nilai SKM Aspek Penanganan Pengaduan Rata Rata Nilai SKM Aspek Pemenuhan Sarana prasarana Rata Rata Nilai SKM Aspek Pemenuhan Persyaratan, Prosedur, Waktu, Tarif, dan Standar layanan Persentase realisasi rencana tindak pengendalian resiko di lingkungan perangkat daerah Nilai SAKIP Aspek Perencanaan Kinerja di lingkup Perangkat Daerah Nilai SAKIP Aspek Pengukuran Kinerja di lingkup Perangkat Daerah Rata Rata Nilai SKM Aspek Pemenuhan kualitas SDM Persentase Pengelolaan BMD yang dikelola sesuai dengan ketentuan Persentase Realisasi anggaran terhadap DPA**				**100 100 11,18 18,56 28,87 28,89 90,01 90,76 93,06 94,46 94 95 persen Persentase Nilai Nilai Nilai Nilai Nilai Nilai Nilai Persentase Persentase**	**100 11,18 18,56 90,01 90,76 93,06 100 28,87 28,89 94,46 94 95 Persentase Nilai Nilai Nilai Nilai Nilai persen Nilai Nilai Nilai Persentase Persentase**	**20.692.605.240,00**	**20.997.605.773,00**	**20.423.528.200,00**	**280.736.114,00**							**20.973.341.354,00**	
	7.01.01.2.06	Administrasi Umum Perangkat Daerah	*Presentase Pemenuhan Kebutuhan Operasional Perangkat Daerah*				100 Persentase	100 Persentase	2.942.440.027,00	3.031.894.127,00	2.090.592.905,00	-851.847.122,00			-	-	Kelurahan Sindangsari		3.245.862.120,00	KECAMATAN BOGOR TIMUR
	7.01.01.2.06.0001	Penyediaan Komponen Instalasi Listrik/Penerangan Bangunan Kantor																		
			Jumlah Paket Komponen Instalasi Listrik/Penerangan Bangunan Kantor yang Disediakan				1 Paket	1 Paket	832.900,00	832.900,00	832.900,00	0,00	Kota Bogor, Bogor Timur, Sindangsari	PENDAPATAN ASLI DAERAH (PAD)	-	-			919.000,00	KECAMATAN BOGOR TIMUR
	7.01.01.2.06.0002	Penyediaan Peralatan dan Perlengkapan Kantor																		
			Jumlah Paket Peralatan dan Perlengkapan Kantor yang Disediakan				1 Paket	1 Paket	4.592.200,00	5.091.500,00	5.091.500,00	499.300,00	Kota Bogor, Bogor Timur, Sindangsari	PENDAPATAN ASLI DAERAH (PAD) DANA ALOKASI UMUM (DAU)	-	-			5.053.400,00	KECAMATAN BOGOR TIMUR
	7.01.01.2.06.0003	Penyediaan Peralatan Rumah Tangga																		
			Jumlah Paket Peralatan Rumah Tangga yang Disediakan				1 Paket	1 Paket	1.488.900,00	1.486.700,00	1.486.700,00	-2.200,00	Kota Bogor, Bogor Timur, Sindangsari	PENDAPATAN ASLI DAERAH (PAD)	-	-			1.640.100,00	KECAMATAN BOGOR TIMUR
	7.01.01.2.06.0004	Penyediaan Bahan Logistik Kantor																		
			Jumlah Paket Bahan Logistik Kantor yang Disediakan				1 Paket	1 Paket	78.000.000,00	78.000.000,00	78.000.000,00	0,00	Kota Bogor, Bogor Timur, Sindangsari	PENDAPATAN ASLI DAERAH (PAD)	-	-			85.800.000,00	KECAMATAN BOGOR TIMUR
	7.01.01.2.06.0005	Penyediaan Barang Cetakan dan Penggandaan																		
			Jumlah Paket Barang Cetakan dan Penggandaan yang Disediakan				1 Paket	1 Paket	1.079.000,00	1.079.800,00	1.079.800,00	800,00	Kota Bogor, Bogor Timur, Sindangsari	PENDAPATAN ASLI DAERAH (PAD)	-	-			1.186.900,00	KECAMATAN BOGOR TIMUR
2.	**7.01.03**	**PROGRAM PEMBERDAYAAN MASYARAKAT DESA DAN KELURAHAN**	**Persentase keterwakilan masyarakat dalam musrenbang kelurahan Persentase keterwakilan kelompok rentan dalam musrenbang kecamatan (kumulatif kelurahan) Persentase keterwakilan perempuan dalam musrenbang kecamatan (kumulatif kelurahan Persentase keterwakilan Anak dalam musrenbang kecamatan (kumulatif kelurahan)**				**100 1 20 2 Persentase Persentase Persentase Persentase**	**100 1 20 2 Persentase Persentase Persentase Persentase**	**2.722.038.715,00**	**2.522.996.295,00**	**2.474.019.295,00**	**42.804.485,00**							**2.764.843.200,00**	
	7.01.03.2.02	Kegiatan Pemberdayaan Kelurahan	*Persentase Keterlibatan Masyarakat dalam Perencanaan Pembangunan di Kelurahan*				100 Persentase	100 Persentase	2.349.771.500,00	2.196.508.100,00	2.188.108.100,00	-161.663.400,00			-	-	Kelurahan Sindangsari		2.355.348.400,00	KECAMATAN BOGOR TIMUR
	7.01.03.2.02.0001	Peningkatan Partisipasi Masyarakat dalam Forum Musyawarah Perencanaan Pembangunan di Kelurahan																		
			Jumlah Lembaga Kemasyarakatan yang Berpartisipasi dalam Forum Musyawarah Perencanaan Pembangunan di Kelurahan				1 Lembaga Kemasyarakatan	1 Lembaga Kemasyarakatan	10.000.000,00	10.000.000,00	10.000.000,00	0,00	Kota Bogor, Bogor Timur, Sindangsari	PENDAPATAN ASLI DAERAH (PAD)	-	-			11.000.000,00	KECAMATAN BOGOR TIMUR
	7.01.03.2.02.0002	Pembangunan Sarana dan Prasarana Kelurahan																		
			Jumlah Sarana dan Prasarana Kelurahan yang Terbangun				2 Unit	2 Unit	199.839.300,00	178.476.100,00	178.476.100,00	-21.363.200,00	Kota Bogor, Bogor Timur, Sindangsari	PENDAPATAN ASLI DAERAH (PAD) DAU TAMBAHAN DUKUNGAN PENDANAAN KELURAHAN	-	-			200.000.000,00	KECAMATAN BOGOR TIMUR
	7.01.03.2.02.0003	Pemberdayaan Masyarakat di Kelurahan																		
			Jumlah Pokmas dan Ormas yang Melaksanakan Pemberdayaan Masyarakat di Kelurahan				3 Pokmas / Ormas	3 Pokmas / Ormas	15.000.000,00	15.000.000,00	15.000.000,00	0,00	Kota Bogor, Semua Kecamatan, Semua Kel/Desa Kota Bogor, Bogor Timur, Sindangsari	PENDAPATAN ASLI DAERAH (PAD)	-	-			15.000.000,00	KECAMATAN BOGOR TIMUR
		KECAMATAN BOGOR BARAT							**50.412.595.282,00**	**51.639.193.827,00**	**51.756.127.106,00**	**1.343.531.824,00**							**46.467.422.500,00**	
	2	**URUSAN PEMERINTAHAN WAJIB YANG TIDAK BERKAITAN DENGAN PELAYANAN DASAR**							**4.738.431.600,00**	**4.732.760.800,00**	**4.989.048.200,00**	**250.616.600,00**							**4.171.318.000,00**	
	2.13	**URUSAN PEMERINTAHAN BIDANG PEMBERDAYAAN MASYARAKAT DAN DESA**							**4.738.431.600,00**	**4.732.760.800,00**	**4.989.048.200,00**	**250.616.600,00**							**4.171.318.000,00**	

NO	KODE	URUSAN / BIDANG URUSAN / PROGRAM / KEGIATAN / SUB KEGIATAN	INDIKATOR PROGRAM / KEGIATAN / SUB KEGIATAN	TARGET AKHIR PERIODE RENSTRA OPD	REALISASI CAPAIAN RENJA OPD TAHUN 2023	PRAKIRAAN CAPAIAN TARGET RENJA OPD TAHUN 2024	CAPAIAN KINERJA DAN KERANGKA PENDANAAN										KELOMPOK SASARAN	PRAKIRAAN MAJU RENCANA TAHUN 2026		PERANGKAT DAERAH PENANGGUNG JAWAB
							TARGET 2025		PAGU INDIKATIF (Rp)			Bertambah/Berkurang (10-12)	LOKASI	SUMBER DANA	PRIORITAS			TARGET	PAGU INDIKATIF (Rp)	
							SEBELUM	SESUDAH	RKPD 2025	APBD 2025	RKPD PERUBAHAN 2025				NASIONAL	DAERAH				
1	2	3	4	5	6	7	8	9	10	11	12	13	14	15	16	17	18	19	20	21
1.	**2.13.05**	**PROGRAM PEMBERDAYAAN LEMBAGA KEMASYARAKATAN, LEMBAGA ADAT DAN MASYARAKAT HUKUM ADAT**	**Persentase Lembaga Kemasyarakatan tingkat Kecamatan yang Aktif**				**100 Persentase**	**100 %**	**4.738.431.600,00**	**4.732.760.800,00**	**4.989.048.200,00**	**-567.113.600,00**							**4.171.318.000,00**	
	2.13.05.2.01	Pemberdayaan Lembaga Kemasyarakatan yang Bergerak di Bidang Pemberdayaan Desa dan Lembaga Adat Tingkat Daerah Kabupaten/Kota serta Pemberdayaan Masyarakat Hukum Adat yang Masyarakat Pelakunya Hukum Adat yang Sama dalam Daerah Kabupaten/Kota	*Presentase Lembaga Kemasyarakatan (LPM,RW,RT) Tingkat Kecamatan*				100 Persentase	100 Persentase	4.738.431.600,00	4.732.760.800,00	4.989.048.200,00	250.616.600,00			-	-	Aparatur Kecamatan, Kelurahan dan Instansi Vertikal Terkait		4.171.318.000,00	KECAMATAN BOGOR BARAT
	2.13.05.2.01.0002	Fasilitasi Penataan, Pemberdayaan dan Pendayagunaan Kelembagaan Lembaga Kemasyarakatan Desa/Kelurahan (RT, RW, PKK, Posyandu, LPM, dan Karang Taruna), Lembaga Adat Desa/Kelurahan dan Masyarakat Hukum Adat																		
			Jumlah Dokumen Hasil Penataan, Pemberdayaan dan Pendayagunaan Kelembagaan Lembaga Kemasyarakatan Desa/Kelurahan (RT, RW, PKK, Posyandu, LPM, dan Karang Taruna), Lembaga Adat Desa/Kelurahan dan Masyarakat Hukum Adat				1 Dokumen	1 Dokumen	26.031.600,00	20.360.800,00	17.098.200,00	-8.933.400,00	Kota Bogor, Bogor Barat, Semua Kel/Desa	PENDAPATAN ASLI DAERAH (PAD)	-	-			27.000.000,00	KECAMATAN BOGOR BARAT
	7	**UNSUR KEWILAYAHAN**							**45.674.163.682,00**	**46.906.433.027,00**	**46.767.078.906,00**	**1.092.915.224,00**							**42.296.104.500,00**	
	7.01	**KECAMATAN**							**45.674.163.682,00**	**46.906.433.027,00**	**46.767.078.906,00**	**1.092.915.224,00**							**42.296.104.500,00**	
1.	**7.01.01**	**PROGRAM PENUNJANG URUSAN PEMERINTAHAN DAERAH KABUPATEN/KOTA**	**Nilai SAKIP Aspek Perencanaan Kinerja di lingkup Perangkat Daerah Nilai SAKIP Aspek Pengukuran Kinerja di lingkup Perangkat Daerah Rata-rata Nilai SKM aspek pemenuhan sarana dan prasarana Persentase Pengelolaan BMD yang dikelola sesuai dengan ketentuan Persentase Realisasi anggaran terhadap DPA Persentase penyampaian laporan keuangan bulanan, triwulanan, semesteran dan tahunan secara tepat waktu Nilai SAKIP Aspek Pelaporan Kinerja di lingkup Perangkat Daerah Rata-rata Nilai SKM aspek pemenuhan persyaratan, prosedur, waktu, tarif, dan standar layanan Rata-rata Nilai SKM aspek pemenuhan kualitas SDM**				**100 14,17 20,21 26,55 29,13 94,4 94,7 94,85 94,87 94 95,38 Persentase Nilai Nilai Nilai Nilai Nilai Nilai Nilai Persentase Persentase**	**21,97 26,55 81,11 94 95 100 12,48 88,38 88,75 nilai nilai % % % % nilai % %**	**40.919.290.300,00**	**42.625.164.928,00**	**42.523.960.507,00**	**-2.066.825.700,00**							**38.852.464.600,00**	
	7.01.01.2.01	Perencanaan, Penganggaran, dan Evaluasi Kinerja Perangkat Daerah	*Persentase ketercapaian target indikator sasaran renja perangkat daerah Persentase penyusunan dokumen perencanaan yang tepat waktu Persentase realisasi Anggaran kegiatan di lingkup perangkat daerah Persentase Realisasi Fisik Kegiatan di lingkup perangkat daerah*				100 Persentase 95.40 Persentase 95,8 Persentase	100 Persentase 95.40 Persentase 95,8 Persentase	22.004.800,00	13.734.200,00	9.413.600,00	-12.591.200,00			-	-	aparatur Kecamatan dan Kelurahan		101.000.000,00	KECAMATAN BOGOR BARAT
	7.01.01.2.01.0001	Penyusunan Dokumen Perencanaan Perangkat Daerah																		
			Jumlah Dokumen Perencanaan Perangkat Daerah				3 Dokumen	3 Dokumen	17.931.400,00	10.484.800,00	7.405.600,00	-10.525.800,00	Kota Bogor, Bogor Barat, Semua Kel/Desa	PENDAPATAN ASLI DAERAH (PAD)	-	-			97.000.000,00	KECAMATAN BOGOR BARAT
	7.01.01.2.01.0006	Koordinasi dan Penyusunan Laporan Capaian Kinerja dan Ikhtisar Realisasi Kinerja SKPD																		
			Jumlah Laporan Capaian Kinerja dan Ikhtisar Realisasi Kinerja SKPD dan Laporan Hasil Koordinasi Penyusunan Laporan Capaian Kinerja dan Ikhtisar Realisasi Kinerja SKPD				2 Laporan	2 Laporan	4.073.400,00	3.249.400,00	2.008.000,00	-2.065.400,00	Kota Bogor, Bogor Barat, Semua Kel/Desa	PENDAPATAN ASLI DAERAH (PAD)	-	-			4.000.000,00	KECAMATAN BOGOR BARAT
	7.01.01.2.02	Administrasi Keuangan Perangkat Daerah	*Persentase penyampaian laporan keuangan bulanan, semesteran dan tahunan secara tepat waktu Persentase Realisasi Anggaran terhadap DPA*				100 Persentase 95% Persentase	100 Persentase 95% Persentase	27.559.552.091,00	28.324.355.594,00	28.748.299.211,00	1.188.747.120,00			-	-	Aparatur Kecamatan, Kelurahan dan Instansi Vertikal Terkait		28.051.400.000,00	KECAMATAN BOGOR BARAT
	7.01.01.2.02.0001	Penyediaan Gaji dan Tunjangan ASN																		
			Jumlah Orang yang Menerima Gaji dan Tunjangan ASN				132 Orang/ bulan	132 Orang/ bulan	27.486.918.891,00	28.253.006.394,00	28.678.641.011,00	1.191.722.120,00	Kota Bogor, Bogor Barat, Semua Kel/Desa	PENDAPATAN ASLI DAERAH (PAD) DANA ALOKASI UMUM (DAU)	-	-			28.000.000.000,00	KECAMATAN BOGOR BARAT
	7.01.01.2.02.0005	Koordinasi dan Penyusunan Laporan Keuangan Akhir Tahun SKPD																		
			Jumlah Laporan Keuangan Akhir Tahun SKPD dan Laporan Hasil Koordinasi Penyusunan Laporan Keuangan Akhir Tahun SKPD				1 Laporan	1 Laporan	1.792.400,00	1.432.400,00	884.200,00	-908.200,00	Kota Bogor, Semua Kecamatan, Semua Kel/Desa Kota Bogor, Bogor Barat, Semua Kel/Desa	PENDAPATAN ASLI DAERAH (PAD)	-	-			1.400.000,00	KECAMATAN BOGOR BARAT
	7.01.01.2.02.0007	Koordinasi dan Penyusunan Laporan Keuangan Bulanan/ Triwulanan/ Semesteran SKPD																		
			Jumlah Laporan Keuangan Bulanan/ Triwulanan/ Semesteran SKPD dan Laporan Koordinasi Penyusunan Laporan Keuangan Bulanan/Triwulanan/Semesteran SKPD				1 Laporan	1 Laporan	70.840.800,00	69.916.800,00	68.774.000,00	-2.066.800,00	Kota Bogor, Bogor Barat, Semua Kel/Desa	PENDAPATAN ASLI DAERAH (PAD)	-	-			50.000.000,00	KECAMATAN BOGOR BARAT
	7.01.01.2.06	Administrasi Umum Perangkat Daerah	*Presentase Pemenuhan Kebutuhan Operasional Perangkat Daerah*				100 Persentase	100 Persentase	3.277.025.850,00	3.416.399.575,00	2.878.968.525,00	-398.057.325,00			-	-	Aparatur Kecamatan dan Kelurahan		2.716.064.600,00	KECAMATAN BOGOR BARAT
	7.01.01.2.06.0001	Penyediaan Komponen Instalasi Listrik/Penerangan Bangunan Kantor																		

NO	KODE	URUSAN / BIDANG URUSAN / PROGRAM / KEGIATAN / SUB KEGIATAN	INDIKATOR PROGRAM / KEGIATAN / SUB KEGIATAN	TARGET AKHIR PERIODE RENSTRA OPD	REALISASI CAPAIAN RENJA OPD TAHUN 2023	PRAKIRAAN CAPAIAN TARGET RENJA OPD TAHUN 2024	CAPAIAN KINERJA DAN KERANGKA PENDANAAN										KELOMPOK SASARAN	PRAKIRAAN MAJU RENCANA TAHUN 2026		PERANGKAT DAERAH PENANGGUNG JAWAB
							TARGET 2025		PAGU INDIKATIF (Rp)			Bertambah/Berkurang (10-12)	LOKASI	SUMBER DANA	PRIORITAS			TARGET	PAGU INDIKATIF (Rp)	
							SEBELUM	SESUDAH	RKPD 2025	APBD 2025	RKPD PERUBAHAN 2025				NASIONAL	DAERAH				
1	2	3	4	5	6	7	8	9	10	11	12	13	14	15	16	17	18	19	20	21
			Jumlah Paket Komponen Instalasi Listrik/Penerangan Bangunan Kantor yang Disediakan				1 Paket	1 Paket	11.954.600,00	11.954.600,00	11.954.600,00	0,00	Kota Bogor, Semua Kecamatan, Semua Kel/Desa Kota Bogor, Bogor Barat, Semua Kel/Desa	PENDAPATAN ASLI DAERAH (PAD)	-	-			12.000.000,00	KECAMATAN BOGOR BARAT
	7.01.01.2.06.0002	Penyediaan Peralatan dan Perlengkapan Kantor																		
			Jumlah Paket Peralatan dan Perlengkapan Kantor yang Disediakan				1 Paket	1 Paket	845.126.600,00	1.162.710.000,00	852.874.300,00	7.747.700,00	Kota Bogor, Bogor Barat, Semua Kel/Desa	PENDAPATAN ASLI DAERAH (PAD)	-	-			980.000.000,00	KECAMATAN BOGOR BARAT
	7.01.01.2.06.0003	Penyediaan Peralatan Rumah Tangga																		
			Jumlah Paket Peralatan Rumah Tangga yang Disediakan				1 Paket	1 Paket	34.814.500,00	295.737.400,00	288.377.000,00	253.562.500,00	Kota Bogor, Bogor Barat, Semua Kel/Desa	PENDAPATAN ASLI DAERAH (PAD)	-	-			0,00	KECAMATAN BOGOR BARAT
	7.01.01.2.06.0004	Penyediaan Bahan Logistik Kantor																		
			Jumlah Paket Bahan Logistik Kantor yang Disediakan				1 Paket	1 Paket	333.360.000,00	249.435.000,00	189.000.000,00	-144.360.000,00	Kota Bogor, Bogor Barat, Semua Kel/Desa	PENDAPATAN ASLI DAERAH (PAD)	-	-			0,00	KECAMATAN BOGOR BARAT
	7.01.01.2.06.0005	Penyediaan Barang Cetakan dan Penggandaan																		
			Jumlah Paket Barang Cetakan dan Penggandaan yang Disediakan				1 Paket	1 Paket	32.293.900,00	25.769.500,00	16.709.550,00	-15.584.350,00	Kota Bogor, Semua Kecamatan, Semua Kel/Desa Kota Bogor, Bogor Barat, Semua Kel/Desa	PENDAPATAN ASLI DAERAH (PAD)	-	-			33.000.000,00	KECAMATAN BOGOR BARAT
	7.01.01.2.06.0006	Penyediaan Bahan Bacaan dan Peraturan Perundang-undangan																		
			Jumlah Dokumen Bahan Bacaan dan Peraturan Perundang-Undangan yang Disediakan				1 Dokumen	1 Dokumen	34.866.000,00	34.866.000,00	34.866.000,00	0,00	Kota Bogor, Bogor Barat, Loji	PENDAPATAN ASLI DAERAH (PAD)	-	-			37.000.000,00	KECAMATAN BOGOR BARAT
	7.01.01.2.06.0009	Penyelenggaraan Rapat Koordinasi dan Konsultasi SKPD																		
			Jumlah Laporan Penyelenggaraan Rapat Koordinasi dan Konsultasi SKPD				1 Laporan	1 Laporan	376.760.950,00	252.754.975,00	102.014.975,00	-274.745.975,00	Kota Bogor, Bogor Barat, Semua Kel/Desa	PENDAPATAN ASLI DAERAH (PAD)	-	-			500.000.000,00	KECAMATAN BOGOR BARAT
	7.01.01.2.07	Pengadaan Barang Milik Daerah Penunjang Urusan Pemerintah Daerah	*Persentase Pemenuhan Sarana Prasarana penunjang urusan pemerintahan sesuai RKBMD*				-	100 %	6.549.234.100,00	6.514.692.700,00	6.457.250.900,00	-91.983.200,00			-	-	Aparatur Kecamatan dan Kelurahan		7.000.000.000,00	KECAMATAN BOGOR BARAT
	7.01.01.2.07.0009	Pengadaan Gedung Kantor atau Bangunan Lainnya																		
			Jumlah Unit Gedung Kantor atau Bangunan Lainnya yang Disediakan				1 Unit	1 Unit	6.549.234.100,00	6.514.692.700,00	6.457.250.900,00	-91.983.200,00	Kota Bogor, Bogor Barat, Semua Kel/Desa	PENDAPATAN ASLI DAERAH (PAD)	-	-			7.000.000.000,00	KECAMATAN BOGOR BARAT
	7.01.01.2.08	Penyediaan Jasa Penunjang Urusan Pemerintahan Daerah	*Persentase Pemenuhan Penyediaan Jasa Penunjang Urusan Pemerintahan Daerah*				100 Persentase	100 Persentase	2.843.968.938,00	2.843.968.938,00	2.976.424.350,00	132.455.412,00			-	-	Aparatur Kecamatan dan Kelurahan		290.000.000,00	KECAMATAN BOGOR BARAT
	7.01.01.2.08.0002	Penyediaan Jasa Komunikasi, Sumber Daya Air dan Listrik																		
			Jumlah Laporan Penyediaan Jasa Komunikasi, Sumber Daya Air dan Listrik yang Disediakan				1 Laporan	1 Laporan	298.099.266,00	298.099.266,00	404.681.828,00	106.582.562,00	Kota Bogor, Bogor Barat, Semua Kel/Desa	DANA ALOKASI UMUM (DAU)	-	-			290.000.000,00	KECAMATAN BOGOR BARAT
	7.01.01.2.08.0004	Penyediaan Jasa Pelayanan Umum Kantor																		
			Jumlah Laporan Penyediaan Jasa Pelayanan Umum Kantor yang Disediakan				1 Laporan	1 Laporan	2.545.869.672,00	2.545.869.672,00	2.571.742.522,00	25.872.850,00	Kota Bogor, Bogor Barat, Loji	DANA ALOKASI UMUM (DAU)	-	-			0,00	KECAMATAN BOGOR BARAT
	7.01.01.2.09	Pemeliharaan Barang Milik Daerah Penunjang Urusan Pemerintahan Daerah	*Persentase BMD Lingkup Perangkat Daerah berkondisi baik*				100 Persentase	100 Persentase	667.504.521,00	1.512.013.921,00	1.453.603.921,00	786.099.400,00			-	-	Aparatur Kecamatan, Kelurahan dan Instansi Vertikal Terkait		694.000.000,00	KECAMATAN BOGOR BARAT
	7.01.01.2.09.0002	Penyediaan Jasa Pemeliharaan, Biaya Pemeliharaan, Pajak dan Perizinan Kendaraan Dinas Operasional atau Lapangan																		
			Jumlah Kendaraan Dinas Operasional atau Lapangan yang Dipelihara dan dibayarkan Pajak dan Perizinannya				23 Unit	23 Unit	194.204.521,00	177.504.521,00	177.504.521,00	-16.700.000,00	Kota Bogor, Bogor Barat, Semua Kel/Desa	PENDAPATAN ASLI DAERAH (PAD)	-	-			192.000.000,00	KECAMATAN BOGOR BARAT
	7.01.01.2.09.0006	Pemeliharaan Peralatan dan Mesin Lainnya																		
			Jumlah Peralatan dan Mesin Lainnya yang Dipelihara				120 Unit	120 Unit	81.200.000,00	112.720.000,00	54.310.000,00	-26.890.000,00	Kota Bogor, Bogor Barat, Semua Kel/Desa	PENDAPATAN ASLI DAERAH (PAD)	-	-			82.000.000,00	KECAMATAN BOGOR BARAT
	7.01.01.2.09.0009	Pemeliharaan/Rehabilitasi Gedung Kantor dan Bangunan Lainnya																		
			Jumlah Gedung Kantor dan Bangunan Lainnya yang Dipelihara/Direhabilitasi				4 Unit	4 Unit	392.100.000,00	1.221.789.400,00	1.221.789.400,00	829.689.400,00	Kota Bogor, Bogor Barat, Semua Kel/Desa	PENDAPATAN ASLI DAERAH (PAD)	-	-			420.000.000,00	KECAMATAN BOGOR BARAT
2.	**7.01.02**	**PROGRAM PENYELENGGARAAN PEMERINTAHAN DAN PELAYANAN PUBLIK**	**Persentase layanan yang dilaksanakan sesuai standar pelayanan dan standar operasional prosedur**				**100 1 20 2 Persentase Persentase Persentase Persentase**	**100 Persentase**	**196.258.767,00**	**168.873.067,00**	**160.726.067,00**	**11.741.233,00**							**208.000.000,00**	
	7.01.02.2.01	Koordinasi Penyelenggaraan Kegiatan Pemerintahan di Tingkat Kecamatan	*Jumlah Laporan Koordinasi/Sinergi Perencanaan dan Pelaksanaan Kegiatan Pemerintahan dengan Perangkat Daerah dan Instansi Vertikal Terkait*				1 Laporan	1 Laporan	38.784.800,00	31.543.600,00	26.924.800,00	-11.860.000,00			-	-	Aparatur Kelurahan dan Instansi Vertikal Terkait		40.000.000,00	KECAMATAN BOGOR BARAT
	7.01.02.2.01.0001	Koordinasi/Sinergi Perencanaan dan Pelaksanaan Kegiatan Pemerintahan dengan Perangkat Daerah dan Instansi Vertikal Terkait																		
			Jumlah Laporan Koordinasi/Sinergi Perencanaan dan Pelaksanaan Kegiatan Pemerintahan dengan Perangkat Daerah dan Instansi Vertikal Terkait				1 Laporan	1 Laporan	38.784.800,00	31.543.600,00	26.924.800,00	-11.860.000,00	Kota Bogor, Semua Kecamatan, Semua Kel/Desa	PENDAPATAN ASLI DAERAH (PAD)	-	-			40.000.000,00	KECAMATAN BOGOR BARAT

NO	KODE	URUSAN / BIDANG URUSAN / PROGRAM / KEGIATAN / SUB KEGIATAN	INDIKATOR PROGRAM / KEGIATAN / SUB KEGIATAN	TARGET AKHIR PERIODE RENSTRA OPD	REALISASI CAPAIAN RENJA OPD TAHUN 2023	PRAKIRAAN CAPAIAN TARGET RENJA OPD TAHUN 2024	CAPAIAN KINERJA DAN KERANGKA PENDANAAN										KELOMPOK SASARAN	PRAKIRAAN MAJU RENCANA TAHUN 2026		PERANGKAT DAERAH PENANGGUNG JAWAB
							TARGET 2025		PAGU INDIKATIF (Rp)			Bertambah/Berkurang (10-12)	LOKASI	SUMBER DANA	PRIORITAS			TARGET	PAGU INDIKATIF (Rp)	
							SEBELUM	SESUDAH	RKPD 2025	APBD 2025	RKPD PERUBAHAN 2025				NASIONAL	DAERAH				
1	2	3	4	5	6	7	8	9	10	11	12	13	14	15	16	17	18	19	20	21
	7.01.02.2.02	Penyelenggaraan Urusan Pemerintahan yang Tidak Dilaksanakan oleh Unit Kerja Perangkat Daerah yang Ada di Kecamatan	*Persentase pelayanan masyarakat di kecamatan*				-	100 %	157.473.967,00	137.329.467,00	133.801.267,00	-23.672.700,00			-	-	masyarakat di Kecamatan Bogor Barat		168.000.000,00	KECAMATAN BOGOR BARAT
	7.01.02.2.02.0001	Perencanaan Kegiatan Pelayanan kepada Masyarakat di Kecamatan																		
			Jumlah Dokumen Perencanaan Kegiatan Pelayanan kepada Masyarakat di Kecamatan				1 Dokumen	1 Dokumen	77.768.667,00	71.722.167,00	71.722.167,00	-6.046.500,00	Kota Bogor, Semua Kecamatan, Semua Kel/Desa	PENDAPATAN ASLI DAERAH (PAD)	-	-			80.000.000,00	KECAMATAN BOGOR BARAT
	7.01.02.2.02.0002	Fasilitasi Percepatan Pencapaian Standar Pelayanan Minimal di Wilayah Kecamatan																		
			Jumlah Laporan Fasilitasi Percepatan Pencapaian Standar Pelayanan Minimal di Wilayah Kecamatan				1 Laporan	1 Laporan	69.205.300,00	59.097.300,00	59.097.300,00	-10.108.000,00	Kota Bogor, Semua Kecamatan, Semua Kel/Desa	PENDAPATAN ASLI DAERAH (PAD)	-	-			70.000.000,00	KECAMATAN BOGOR BARAT
	7.01.02.2.02.0003	Peningkatan Efektifitas Pelaksanaan Pelayanan kepada Masyarakat di Wilayah Kecamatan																		
			Jumlah Laporan Peningkatan Efektifitas Pelaksanaan Pelayanan kepada Masyarakat di Wilayah Kecamatan				1 Laporan	1 Laporan	10.500.000,00	6.510.000,00	2.981.800,00	-7.518.200,00	Kota Bogor, Semua Kecamatan, Semua Kel/Desa	PENDAPATAN ASLI DAERAH (PAD)	-	-			18.000.000,00	KECAMATAN BOGOR BARAT
3.	**7.01.03**	**PROGRAM PEMBERDAYAAN MASYARAKAT DESA DAN KELURAHAN**	**Persentase keterwakilan kelompok rentan dalam musrenbang kecamatan (kumulatif kelurahan) Persentase keterwakilan perempuan dalam musrenbang kecamatan (kumulatif kelurahan Persentase keterwakilan masyarakat dalam musrenbang kelurahan Persentase keterwakilan Anak dalam musrenbang kecamatan (kumulatif kelurahan)**				**100 1 20 2 Persentase Persentase Persentase Persentase**	**1 20 100 2 Persentase Persentase Persentase Persentase**	**4.465.955.815,00**	**4.030.877.832,00**	**4.008.818.132,00**	**-1.357.315.915,00**							**3.108.639.900,00**	
	7.01.03.2.03	Pemberdayaan Lembaga Kemasyarakatan Tingkat Kecamatan	*Jumlah Lembaga Kemasyarakatan yang Diselenggarakan*				1 Lembaga Kemasyarakat	1 Lembaga Kemasyarakat	826.288.300,00	513.287.262,00	487.027.562,00	-339.260.738,00			-	-	masyarakat di Kecamatan Bogor Barat		41.000.000,00	KECAMATAN BOGOR BARAT
	7.01.03.2.03.0001	Penyelenggaraan Lembaga Kemasyarakatan																		
			Jumlah Lembaga Kemasyarakatan yang Diselenggarakan				1 Lembaga Kemasyarakatan	1 Lembaga Kemasyarakatan	597.000.000,00	389.683.262,00	389.683.262,00	-207.316.738,00	Kota Bogor, Semua Kecamatan, Semua Kel/Desa Kota Bogor, Bogor Barat, Semua Kel/Desa	PENDAPATAN ASLI DAERAH (PAD)	-	-			0,00	KECAMATAN BOGOR BARAT
	7.01.03.2.03.0002	Peningkatan Kapasitas Lembaga Kemasyarakatan																		
			Jumlah Lembaga Kemasyarakatan yang Ditingkatkan Kapasitasnya				1 Lembaga Kemasyarakatan	1 Lembaga Kemasyarakatan	189.207.000,00	93.201.000,00	74.159.700,00	-115.047.300,00	Kota Bogor, Bogor Barat, Semua Kel/Desa	PENDAPATAN ASLI DAERAH (PAD)	-	-			0,00	KECAMATAN BOGOR BARAT
	7.01.03.2.03.0004	Fasilitasi Pengembangan Usaha Ekonomi Masyarakat																		
			Jumlah Laporan Fasilitasi Pengembangan Usaha Ekonomi Masyarakat				1 Laporan	1 Laporan	24.184.500,00	16.750.400,00	11.608.000,00	-12.576.500,00	Kota Bogor, Bogor Barat, Semua Kel/Desa	PENDAPATAN ASLI DAERAH (PAD)	-	-			25.000.000,00	KECAMATAN BOGOR BARAT
	7.01.03.2.03.0005	Fasilitasi Pemanfaatan Teknologi Tepat Guna																		
			Jumlah Laporan Fasilitasi Pemanfaatan Teknologi Tepat Guna				1 Laporan	1 Laporan	15.896.800,00	13.652.600,00	11.576.600,00	-4.320.200,00	Kota Bogor, Semua Kecamatan, Semua Kel/Desa	PENDAPATAN ASLI DAERAH (PAD)	-	-			16.000.000,00	KECAMATAN BOGOR BARAT
4.	**7.01.04**	**PROGRAM KOORDINASI KETENTRAMAN DAN KETERTIBAN UMUM**	**Persentase penurunan gangguan ketentraman dan ketertiban umum yang diselesaikan di tingkat Kecamatan**				**88.1 Persentase**	**5 Persen**	**92.658.800,00**	**81.517.200,00**	**73.574.200,00**	**34.341.200,00**							**127.000.000,00**	
	7.01.04.2.01	Koordinasi Upaya Penyelenggaraan Ketenteraman dan Ketertiban Umum	*Persentase penurunan gangguan ketentraman dan ketertiban umum yang diselesaikan di tingkat Kecamatan*				88,1 Persentase	88,1 Persentase	92.658.800,00	81.517.200,00	73.574.200,00	-19.084.600,00			-	-	Aparatur dan masyarakat di Kecamatan Bogor Barat		127.000.000,00	KECAMATAN BOGOR BARAT
	7.01.04.2.01.0001	Sinergitas dengan Kepolisian Negara Republik Indonesia, Tentara Nasional Indonesia dan Instansi Vertikal di Wilayah Kecamatan																		
			Jumlah Laporan Hasil Sinergitas dengan Kepolisian Negara Republik Indonesia, Tentara Nasional Indonesia dan Instansi Vertikal di Wilayah Kecamatan				1 Laporan	1 Laporan	92.658.800,00	81.517.200,00	73.574.200,00	-19.084.600,00	Kota Bogor, Bogor Barat, Semua Kel/Desa	PENDAPATAN ASLI DAERAH (PAD)	-	-			127.000.000,00	KECAMATAN BOGOR BARAT
		KELURAHAN BALUMBANG JAYA							**50.412.595.282,00**	**51.639.193.827,00**	**51.756.127.106,00**	**1.343.531.824,00**							**46.467.422.500,00**	
	2	**URUSAN PEMERINTAHAN WAJIB YANG TIDAK BERKAITAN DENGAN PELAYANAN DASAR**							**4.738.431.600,00**	**4.732.760.800,00**	**4.989.048.200,00**	**250.616.600,00**							**4.171.318.000,00**	
	2.13	**URUSAN PEMERINTAHAN BIDANG PEMBERDAYAAN MASYARAKAT DAN DESA**							**4.738.431.600,00**	**4.732.760.800,00**	**4.989.048.200,00**	**250.616.600,00**							**4.171.318.000,00**	
1.	**2.13.05**	**PROGRAM PEMBERDAYAAN LEMBAGA KEMASYARAKATAN, LEMBAGA ADAT DAN MASYARAKAT HUKUM ADAT**	**Persentase Lembaga Kemasyarakatan tingkat Kelurahan yang Aktif**				**100 Persentase**	**100 Persentase**	**4.738.431.600,00**	**4.732.760.800,00**	**4.989.048.200,00**	**-567.113.600,00**							**4.171.318.000,00**	
	2.13.05.2.01	Pemberdayaan Lembaga Kemasyarakatan yang Bergerak di Bidang Pemberdayaan Desa dan Lembaga Adat Tingkat Daerah Kabupaten/Kota serta Pemberdayaan Masyarakat Hukum Adat yang Masyarakat Pelakunya Hukum Adat yang Sama dalam Daerah Kabupaten/Kota	*Presentase Lembaga Kemasyarakatan (LPM,RW,RT) Tingkat Kecamatan*				100 Persentase	100 Persentase	4.738.431.600,00	4.732.760.800,00	4.989.048.200,00	250.616.600,00			-	-	masyarakat Kelurahan		4.171.318.000,00	KECAMATAN BOGOR BARAT
	2.13.05.2.01.0002	Fasilitasi Penataan, Pemberdayaan dan Pendayagunaan Kelembagaan Lembaga Kemasyarakatan Desa/Kelurahan (RT, RW, PKK, Posyandu, LPM, dan Karang Taruna), Lembaga Adat Desa/Kelurahan dan Masyarakat Hukum Adat																		

NO	KODE	URUSAN / BIDANG URUSAN / PROGRAM / KEGIATAN / SUB KEGIATAN	INDIKATOR PROGRAM / KEGIATAN / SUB KEGIATAN	TARGET AKHIR PERIODE RENSTRA OPD	REALISASI CAPAIAN RENJA OPD TAHUN 2023	PRAKIRAAN CAPAIAN TARGET RENJA OPD TAHUN 2024	CAPAIAN KINERJA DAN KERANGKA PENDANAAN										KELOMPOK SASARAN	PRAKIRAAN MAJU RENCANA TAHUN 2026		PERANGKAT DAERAH PENANGGUNG JAWAB
							TARGET 2025		PAGU INDIKATIF (Rp)			Bertambah/Berkurang (10-12)	LOKASI	SUMBER DANA	PRIORITAS			TARGET	PAGU INDIKATIF (Rp)	
							SEBELUM	SESUDAH	RKPD 2025	APBD 2025	RKPD PERUBAHAN 2025				NASIONAL	DAERAH				
1	2	3	4	5	6	7	8	9	10	11	12	13	14	15	16	17	18	19	20	21
			Jumlah Dokumen Hasil Penataan, Pemberdayaan dan Pendayagunaan Kelembagaan Lembaga Kemasyarakatan Desa/Kelurahan (RT, RW, PKK, Posyandu, LPM, dan Karang Taruna), Lembaga Adat Desa/Kelurahan dan Masyarakat Hukum Adat				1 Dokumen	1 Dokumen	265.800.000,00	265.800.000,00	280.550.000,00	14.750.000,00	Kota Bogor, Bogor Barat, Balumbang Jaya	PENDAPATAN ASLI DAERAH (PAD)	-	-			2.668.000,00	KECAMATAN BOGOR BARAT
	7	**UNSUR KEWILAYAHAN**							**45.674.163.682,00**	**46.906.433.027,00**	**46.767.078.906,00**	**1.092.915.224,00**							**42.296.104.500,00**	
	7.01	**KECAMATAN**							**45.674.163.682,00**	**46.906.433.027,00**	**46.767.078.906,00**	**1.092.915.224,00**							**42.296.104.500,00**	
1.	**7.01.01**	**PROGRAM PENUNJANG URUSAN PEMERINTAHAN DAERAH KABUPATEN/KOTA**	**Nilai SAKIP Aspek Evaluasi Internal di lingkup Perangkat Daerah Nilai SAKIP Aspek Pengukuran Kinerja di lingkup Perangkat Daerah Rata-rata Nilai SKM aspek pemenuhan sarana dan prasarana Rata-rata Nilai SKM aspek penangan Pengaduan Transparansi Pengelolaan Keuangan Daerah perentase realisasi rencana tindak pengendalian resiko di lingkungan perangkat daerah Nilai SAKIP Aspek Pelaporan Kinerja di lingkup Perangkat Daerah Nilai SAKIP Aspek Perencanaan Kinerja di lingkup Perangkat Daerah Rata-rata Nilai SKM aspek pemenuhan persyaratan, prosedur, waktu, tarif, dan standar layanan Rata-rata Nilai SKM aspek pemenuhan kualitas SDM Persentase Realisasi anggaran terhadap DPA**				**100 14,17 20,21 26,55 29,13 94,4 94,7 94,85 94,87 94 95,38 Persentase Nilai Nilai Nilai Nilai Nilai Nilai Nilai Nilai Persentase Persentase**	**21,97 26,55 81,11 94,85 94 100 12,48 27,01 88,38 88,75 95 Nilai Nilai Nilai Nilai Persen Persen Nilai Nilai Nilai Nilai Persen**	**40.919.290.300,00**	**42.625.164.928,00**	**42.523.960.507,00**	**-2.066.825.700,00**							**38.852.464.600,00**	
	7.01.01.2.06	Administrasi Umum Perangkat Daerah	*Presentase Pemenuhan Kebutuhan Operasional Perangkat Daerah*				100 Persentase	100 Persentase	3.277.025.850,00	3.416.399.575,00	2.878.968.525,00	-398.057.325,00			-	-	aparatur kelurahan		2.716.064.600,00	KECAMATAN BOGOR BARAT
	7.01.01.2.06.0001	Penyediaan Komponen Instalasi Listrik/Penerangan Bangunan Kantor																		
			Jumlah Paket Komponen Instalasi Listrik/Penerangan Bangunan Kantor yang Disediakan				1 Paket	1 Paket	2.498.000,00	2.498.000,00	2.498.000,00	0,00	Kota Bogor, Bogor Barat, Balumbang Jaya	PENDAPATAN ASLI DAERAH (PAD)	-	-			0,00	KECAMATAN BOGOR BARAT
	7.01.01.2.06.0002	Penyediaan Peralatan dan Perlengkapan Kantor																		
			Jumlah Paket Peralatan dan Perlengkapan Kantor yang Disediakan				1 Paket	1 Paket	11.845.000,00	9.356.500,00	9.356.500,00	-2.488.500,00	Kota Bogor, Bogor Barat, Balumbang Jaya	PENDAPATAN ASLI DAERAH (PAD)	-	-			0,00	KECAMATAN BOGOR BARAT
	7.01.01.2.06.0003	Penyediaan Peralatan Rumah Tangga																		
			Jumlah Paket Peralatan Rumah Tangga yang Disediakan				1 Paket	1 Paket	8.132.800,00	8.678.800,00	8.678.800,00	546.000,00	Kota Bogor, Bogor Barat, Balumbang Jaya	PENDAPATAN ASLI DAERAH (PAD)	-	-			0,00	KECAMATAN BOGOR BARAT
	7.01.01.2.06.0004	Penyediaan Bahan Logistik Kantor																		
			Jumlah Paket Bahan Logistik Kantor yang Disediakan				1 Paket	1 Paket	62.820.000,00	55.890.000,00	55.890.000,00	-6.930.000,00	Kota Bogor, Bogor Barat, Balumbang Jaya	PENDAPATAN ASLI DAERAH (PAD)	-	-			0,00	KECAMATAN BOGOR BARAT
	7.01.01.2.06.0005	Penyediaan Barang Cetakan dan Penggandaan																		
			Jumlah Paket Barang Cetakan dan Penggandaan yang Disediakan				1 Paket	1 Paket	1.983.300,00	1.586.500,00	1.586.500,00	-396.800,00	Kota Bogor, Bogor Barat, Balumbang Jaya	PENDAPATAN ASLI DAERAH (PAD)	-	-			0,00	KECAMATAN BOGOR BARAT
2.	**7.01.03**	**PROGRAM PEMBERDAYAAN MASYARAKAT DESA DAN KELURAHAN**	**Persentase keterwakilan Anak dalam musrenbang kelurahan Persentase keterwakilan kelompok rentan dalam musrenbang kecamatan (kumulatif kelurahan) Persentase keterwakilan perempuan dalam musrenbang kelurahan Persentase keterwakilan perempuan dalam musrenbang kecamatan (kumulatif kelurahan [deleted] Persentase layanan yang dilaksanakan sesuai standar pelayanan dan standar operasional prosedur Persentase keterwakilan masyarakat dalam musrenbang kelurahan [deleted] Persentase keterwakilan kelompok rentan dalam musrenbang kelurahan Persentase keterwakilan Anak dalam musrenbang kecamatan (kumulatif kelurahan)**				**100 1 20 2 Persentase Persentase Persentase Persentase**	**1 1 20 20 100 100 2 2 persen Persentase persen Persentase persen Persentase persen Persentase**	**4.465.955.815,00**	**4.030.877.832,00**	**4.008.818.132,00**	**-1.357.315.915,00**							**3.108.639.900,00**	
	7.01.03.2.02	Kegiatan Pemberdayaan Kelurahan	*Presentase Keterlibatan Masyarakat dalam Perencanaan Pembangunan di Kelurahan*				100 Persentase	100 Persentase	3.639.667.515,00	3.517.590.570,00	3.521.790.570,00	-117.876.945,00			-	-	Masyarakat Kelurahan		3.067.639.900,00	KECAMATAN BOGOR BARAT
	7.01.03.2.02.0001	Peningkatan Partisipasi Masyarakat dalam Forum Musyawarah Perencanaan Pembangunan di Kelurahan																		
			Jumlah Lembaga Kemasyarakatan yang Berpartisipasi dalam Forum Musyawarah Perencanaan Pembangunan di Kelurahan				7 Lembaga Kemasyarakatan	7 Lembaga Kemasyarakatan	3.889.800,00	2.778.600,00	2.778.600,00	-1.111.200,00	Kota Bogor, Bogor Barat, Balumbang Jaya	PENDAPATAN ASLI DAERAH (PAD)	-	-			0,00	KECAMATAN BOGOR BARAT
	7.01.03.2.02.0002	Pembangunan Sarana dan Prasarana Kelurahan																		
			Jumlah Sarana dan Prasarana Kelurahan yang Terbangun				2 Unit	2 Unit	210.109.000,00	210.109.000,00	210.109.000,00	0,00	Kota Bogor, Bogor Barat, Balumbang Jaya	DAU TAMBAHAN DUKUNGAN PENDANAAN KELURAHAN	-	-			220.000.000,00	KECAMATAN BOGOR BARAT
	7.01.03.2.02.0003	Pemberdayaan Masyarakat di Kelurahan																		

NO	KODE	URUSAN / BIDANG URUSAN / PROGRAM / KEGIATAN / SUB KEGIATAN	INDIKATOR PROGRAM / KEGIATAN / SUB KEGIATAN	TARGET AKHIR PERIODE RENSTRA OPD	REALISASI CAPAIAN RENJA OPD TAHUN 2023	PRAKIRAAN CAPAIAN TARGET RENJA OPD TAHUN 2024	CAPAIAN KINERJA DAN KERANGKA PENDANAAN										KELOMPOK SASARAN	PRAKIRAAN MAJU RENCANA TAHUN 2026		PERANGKAT DAERAH PENANGGUNG JAWAB
							TARGET 2025		PAGU INDIKATIF (Rp)			Bertambah/Berkurang (10-12)	LOKASI	SUMBER DANA	PRIORITAS			TARGET	PAGU INDIKATIF (Rp)	
							SEBELUM	SESUDAH	RKPD 2025	APBD 2025	RKPD PERUBAHAN 2025				NASIONAL	DAERAH				
1	2	3	4	5	6	7	8	9	10	11	12	13	14	15	16	17	18	19	20	21
			Jumlah Pokmas dan Ormas yang Melaksanakan Pemberdayaan Masyarakat di Kelurahan				1 Pokmas / Ormas	1 Pokmas / Ormas	17.668.800,00	8.059.800,00	8.059.800,00	-9.609.000,00	Kota Bogor, Bogor Barat, Balumbang Jaya	PENDAPATAN ASLI DAERAH (PAD)	-	-			25.000.000,00	KECAMATAN BOGOR BARAT
		KELURAHAN BUBULAK							**50.412.595.282,00**	**51.639.193.827,00**	**51.756.127.106,00**	**1.343.531.824,00**							**46.467.422.500,00**	
	2	**URUSAN PEMERINTAHAN WAJIB YANG TIDAK BERKAITAN DENGAN PELAYANAN DASAR**							**4.738.431.600,00**	**4.732.760.800,00**	**4.989.048.200,00**	**250.616.600,00**							**4.171.318.000,00**	
	2.13	**URUSAN PEMERINTAHAN BIDANG PEMBERDAYAAN MASYARAKAT DAN DESA**							**4.738.431.600,00**	**4.732.760.800,00**	**4.989.048.200,00**	**250.616.600,00**							**4.171.318.000,00**	
1.	**2.13.05**	**PROGRAM PEMBERDAYAAN LEMBAGA KEMASYARAKATAN, LEMBAGA ADAT DAN MASYARAKAT HUKUM ADAT**	**Persentase Lembaga Kemasyarakatan tingkat Kelurahan yang Aktif Persentase Lembaga Kemasyarakatan tingkat Kecamatan yang Aktif**				**100 Persentase**	**75 75 Persentase**	**4.738.431.600,00**	**4.732.760.800,00**	**4.989.048.200,00**	**-567.113.600,00**							**4.171.318.000,00**	
	2.13.05.2.01	Pemberdayaan Lembaga Kemasyarakatan yang Bergerak di Bidang Pemberdayaan Desa dan Lembaga Adat Tingkat Daerah Kabupaten/Kota serta Pemberdayaan Masyarakat Hukum Adat yang Masyarakat Pelakunya Hukum Adat yang Sama dalam Daerah Kabupaten/Kota	*Presentase Lembaga Kemasyarakatan (LPM,RW,RT) Tingkat Kecamatan*				100 Persentase	75 Persentase	4.738.431.600,00	4.732.760.800,00	4.989.048.200,00	250.616.600,00			-	-	Masyarakat Kelurahan		4.171.318.000,00	KECAMATAN BOGOR BARAT
	2.13.05.2.01.0002	Fasilitasi Penataan, Pemberdayaan dan Pendayagunaan Kelembagaan Lembaga Kemasyarakatan Desa/Kelurahan (RT, RW, PKK, Posyandu, LPM, dan Karang Taruna), Lembaga Adat Desa/Kelurahan dan Masyarakat Hukum Adat																		
			Jumlah Dokumen Hasil Penataan, Pemberdayaan dan Pendayagunaan Kelembagaan Lembaga Kemasyarakatan Desa/Kelurahan (RT, RW, PKK, Posyandu, LPM, dan Karang Taruna), Lembaga Adat Desa/Kelurahan dan Masyarakat Hukum Adat				1 Dokumen	1 Dokumen	286.800.000,00	286.800.000,00	302.800.000,00	16.000.000,00	Kota Bogor, Bogor Barat, Bubulak	PENDAPATAN ASLI DAERAH (PAD)	-	-			290.000.000,00	KECAMATAN BOGOR BARAT
	7	**UNSUR KEWILAYAHAN**							**45.674.163.682,00**	**46.906.433.027,00**	**46.767.078.906,00**	**1.092.915.224,00**							**42.296.104.500,00**	
	7.01	**KECAMATAN**							**45.674.163.682,00**	**46.906.433.027,00**	**46.767.078.906,00**	**1.092.915.224,00**							**42.296.104.500,00**	
1.	**7.01.01**	**PROGRAM PENUNJANG URUSAN PEMERINTAHAN DAERAH KABUPATEN/KOTA**	**Nilai SAKIP Aspek Evaluasi Internal di lingkup Perangkat Daerah Nilai SAKIP Aspek Pengukuran Kinerja di lingkup Perangkat Daerah Rata-rata Nilai SKM aspek pemenuhan sarana dan prasarana Rata-rata Nilai SKM aspek pemenuhan kualitas SDM Persentase Pengelolaan BMD yang dikelola sesuai dengan ketentuan Persentase penyampaian laporan keuangan bulanan, triwulanan, semesteran dan tahunan secara tepat waktu Nilai SAKIP Aspek Pelaporan Kinerja di lingkup Perangkat Daerah Nilai SAKIP Aspek Perencanaan Kinerja di lingkup Perangkat Daerah Rata-rata Nilai SKM aspek pemenuhan persyaratan, prosedur, waktu, tarif, dan standar layanan Rata-rata Nilai SKM aspek penangan Pengaduan Persentase Realisasi anggaran terhadap DPA**				**100 94 Persentase Persentase**	**21.97 26,55 81,11 88,75 94 100 12.48 27,01 88,38 88,38 95 Nilai Nilai Nilai Nilai Persentase Persentase Nilai Nilai Nilai Nilai Persentase**	**40.919.290.300,00**	**42.625.164.928,00**	**42.523.960.507,00**	**-2.066.825.700,00**							**38.852.464.600,00**	
	7.01.01.2.06	Administrasi Umum Perangkat Daerah	-				-	-	3.277.025.850,00	3.416.399.575,00	2.878.968.525,00	-398.057.325,00			-	-	aparatur kelurahan		2.716.064.600,00	KECAMATAN BOGOR BARAT
	7.01.01.2.06.0001	Penyediaan Komponen Instalasi Listrik/Penerangan Bangunan Kantor																		
			Jumlah Paket Komponen Instalasi Listrik/Penerangan Bangunan Kantor yang Disediakan				1 Paket	1 Paket	2.298.500,00	2.298.500,00	2.298.500,00	0,00	Kota Bogor, Bogor Barat, Bubulak	PENDAPATAN ASLI DAERAH (PAD)	-	-			3.000.000,00	KECAMATAN BOGOR BARAT
	7.01.01.2.06.0002	Penyediaan Peralatan dan Perlengkapan Kantor																		
			Jumlah Paket Peralatan dan Perlengkapan Kantor yang Disediakan				1 Paket	1 Paket	11.719.200,00	9.132.100,00	9.132.100,00	-2.587.100,00	Kota Bogor, Bogor Barat, Bubulak	PENDAPATAN ASLI DAERAH (PAD)	-	-			0,00	KECAMATAN BOGOR BARAT
	7.01.01.2.06.0003	Penyediaan Peralatan Rumah Tangga																		
			Jumlah Paket Peralatan Rumah Tangga yang Disediakan				1 Paket	1 Paket	11.733.500,00	9.377.300,00	9.377.300,00	-2.356.200,00	Kota Bogor, Bogor Barat, Bubulak	PENDAPATAN ASLI DAERAH (PAD)	-	-			13.000.000,00	KECAMATAN BOGOR BARAT
	7.01.01.2.06.0004	Penyediaan Bahan Logistik Kantor																		
			Jumlah Paket Bahan Logistik Kantor yang Disediakan				1 Paket	1 Paket	76.435.000,00	66.540.000,00	66.540.000,00	-9.895.000,00	Kota Bogor, Bogor Barat, Bubulak	PENDAPATAN ASLI DAERAH (PAD)	-	-			77.000.000,00	KECAMATAN BOGOR BARAT
	7.01.01.2.06.0005	Penyediaan Barang Cetakan dan Penggandaan																		
			Jumlah Paket Barang Cetakan dan Penggandaan yang Disediakan				1 Paket	1 Paket	2.352.700,00	1.881.900,00	1.881.900,00	-470.800,00	Kota Bogor, Bogor Barat, Bubulak	PENDAPATAN ASLI DAERAH (PAD)	-	-			2.500.000,00	KECAMATAN BOGOR BARAT
2.	**7.01.03**	**PROGRAM PEMBERDAYAAN MASYARAKAT DESA DAN KELURAHAN**	**Persentase keterwakilan kelompok rentan dalam musrenbang kecamatan (kumulatif kelurahan) Persentase keterwakilan perempuan dalam musrenbang kecamatan (kumulatif kelurahan) Persentase keterwakilan masyarakat dalam musrenbang kelurahan Persentase keterwakilan Anak dalam musrenbang kecamatan (kumulatif kelurahan)**				**100 1 20 2 Persentase Persentase Persentase Persentase**	**1 20 100 2 Persen Persen Persen Persen**	**4.465.955.815,00**	**4.030.877.832,00**	**4.008.818.132,00**	**-1.357.315.915,00**							**3.108.639.900,00**	

NO	KODE	URUSAN / BIDANG URUSAN / PROGRAM / KEGIATAN / SUB KEGIATAN	INDIKATOR PROGRAM / KEGIATAN / SUB KEGIATAN	TARGET AKHIR PERIODE RENSTRA OPD	REALISASI CAPAIAN RENJA OPD TAHUN 2023	PRAKIRAAN CAPAIAN TARGET RENJA OPD TAHUN 2024	CAPAIAN KINERJA DAN KERANGKA PENDANAAN										KELOMPOK SASARAN	PRAKIRAAN MAJU RENCANA TAHUN 2026		PERANGKAT DAERAH PENANGGUNG JAWAB
							TARGET 2025		PAGU INDIKATIF (Rp)			Bertambah/Berkurang (10-12)	LOKASI	SUMBER DANA	PRIORITAS			TARGET	PAGU INDIKATIF (Rp)	
							SEBELUM	SESUDAH	RKPD 2025	APBD 2025	RKPD PERUBAHAN 2025				NASIONAL	DAERAH				
1	2	3	4	5	6	7	8	9	10	11	12	13	14	15	16	17	18	19	20	21
	7.01.03.2.02	Kegiatan Pemberdayaan Kelurahan	*Presentase Keterlibatan Masyarakat dalam Perencanaan Pembangunan di Kelurahan*				100 Persentase	100 Persentase	3.639.667.515,00	3.517.590.570,00	3.521.790.570,00	-117.876.945,00			-	-	Masyarakat Kelurahan		3.067.639.900,00	KECAMATAN BOGOR BARAT
	7.01.03.2.02.0001	Peningkatan Partisipasi Masyarakat dalam Forum Musyawarah Perencanaan Pembangunan di Kelurahan																		
			Jumlah Lembaga Kemasyarakatan yang Berpartisipasi dalam Forum Musyawarah Perencanaan Pembangunan di Kelurahan				1 Lembaga Kemasyarakatan	1 Lembaga Kemasyarakatan	11.040.000,00	8.152.300,00	8.152.300,00	-2.887.700,00	Kota Bogor, Bogor Barat, Bubulak	PENDAPATAN ASLI DAERAH (PAD)	-	-			12.000.000,00	KECAMATAN BOGOR BARAT
	7.01.03.2.02.0002	Pembangunan Sarana dan Prasarana Kelurahan																		
			Jumlah Sarana dan Prasarana Kelurahan yang Terbangun				1 Unit	1 Unit	125.670.600,00	130.030.800,00	130.030.800,00	4.360.200,00	Kota Bogor, Bogor Barat, Bubulak	DAU TAMBAHAN DUKUNGAN PENDANAAN KELURAHAN	-	-			114.000.000,00	KECAMATAN BOGOR BARAT
	7.01.03.2.02.0003	Pemberdayaan Masyarakat di Kelurahan																		
			Jumlah Pokmas dan Ormas yang Melaksanakan Pemberdayaan Masyarakat di Kelurahan				1 Pokmas / Ormas	1 Pokmas / Ormas	24.007.800,00	13.748.400,00	13.748.400,00	-10.259.400,00	Kota Bogor, Bogor Barat, Bubulak	PENDAPATAN ASLI DAERAH (PAD)	-	-			55.000.000,00	KECAMATAN BOGOR BARAT
		KELURAHAN CILENDEK BARAT							**50.412.595.282,00**	**51.639.193.827,00**	**51.756.127.106,00**	**1.343.531.824,00**							**46.467.422.500,00**	
	2	**URUSAN PEMERINTAHAN WAJIB YANG TIDAK BERKAITAN DENGAN PELAYANAN DASAR**							**4.738.431.600,00**	**4.732.760.800,00**	**4.989.048.200,00**	**250.616.600,00**							**4.171.318.000,00**	
	2.13	**URUSAN PEMERINTAHAN BIDANG PEMBERDAYAAN MASYARAKAT DAN DESA**							**4.738.431.600,00**	**4.732.760.800,00**	**4.989.048.200,00**	**250.616.600,00**							**4.171.318.000,00**	
1.	**2.13.05**	**PROGRAM PEMBERDAYAAN LEMBAGA KEMASYARAKATAN, LEMBAGA ADAT DAN MASYARAKAT HUKUM ADAT**	**IK2 Persentase Lembaga Kemasyarakatan tingkat Kelurahan yang Aktif Persentase Lembaga Kemasyarakatan tingkat Kecamatan yang Aktif**				**100 Persentase**	**100 100 Persentase**	**4.738.431.600,00**	**4.732.760.800,00**	**4.989.048.200,00**	**-567.113.600,00**							**4.171.318.000,00**	
	2.13.05.2.01	Pemberdayaan Lembaga Kemasyarakatan yang Bergerak di Bidang Pemberdayaan Desa dan Lembaga Adat Tingkat Daerah Kabupaten/Kota serta Pemberdayaan Masyarakat Hukum Adat yang Masyarakat Pelakunya Hukum Adat yang Sama dalam Daerah Kabupaten/Kota	*Persentase Lembaga Kemasyarakatan tingkat Kecamatan yang Aktif Presentase Lembaga Kemasyarakatan (LPM,RW,RT) Tingkat Kecamatan*				100 Persentase	100 Persen 100 Persentase	4.738.431.600,00	4.732.760.800,00	4.989.048.200,00	250.616.600,00			-	-	masyarakat Kelurahan		4.171.318.000,00	KECAMATAN BOGOR BARAT
	2.13.05.2.01.0002	Fasilitasi Penataan, Pemberdayaan dan Pendayagunaan Kelembagaan Lembaga Kemasyarakatan Desa/Kelurahan (RT, RW, PKK, Posyandu, LPM, dan Karang Taruna), Lembaga Adat Desa/Kelurahan dan Masyarakat Hukum Adat																		
			Jumlah Dokumen Hasil Penataan, Pemberdayaan dan Pendayagunaan Kelembagaan Lembaga Kemasyarakatan Desa/Kelurahan (RT, RW, PKK, Posyandu, LPM, dan Karang Taruna), Lembaga Adat Desa/Kelurahan dan Masyarakat Hukum Adat				1 Dokumen	1 Dokumen	431.400.000,00	431.400.000,00	455.650.000,00	24.250.000,00	Kota Bogor, Bogor Barat, Cilendek Barat	PENDAPATAN ASLI DAERAH (PAD)	-	-			450.000.000,00	KECAMATAN BOGOR BARAT
	7	**UNSUR KEWILAYAHAN**							**45.674.163.682,00**	**46.906.433.027,00**	**46.767.078.906,00**	**1.092.915.224,00**							**42.296.104.500,00**	
	7.01	**KECAMATAN**							**45.674.163.682,00**	**46.906.433.027,00**	**46.767.078.906,00**	**1.092.915.224,00**							**42.296.104.500,00**	
1.	**7.01.01**	**PROGRAM PENUNJANG URUSAN PEMERINTAHAN DAERAH KABUPATEN/KOTA**	**Nilai SAKIP Aspek Pelaporan Kinerja di lingkup Perangkat Daerah Nilai SAKIP Aspek Perencanaan Kinerja di lingkup Perangkat Daerah Nilai SAKIP Aspek Evaluasi Internal di lingkup Perangkat Daerah Rata-rata Nilai SKM aspek pemenuhan kualitas SDM Persentase Pengelolaan BMD yang dikelola sesuai dengan ketentuan Transparansi Pengelolaan Keuangan Daerah Persentase penyampaian laporan keuangan bulanan, triwulanan, semesteran dan tahunan secara tepat waktu perentase realisasi rencana tindak pengendalian resiko di lingkungan perangkat daerah Nilai SAKIP Aspek Pengukuran Kinerja di lingkup Perangkat Daerah Rata-rata Nilai SKM aspek pemenuhan sarana dan prasarana Rata-rata Nilai SKM aspek pemenuhan persyaratan, prosedur, waktu, tarif, dan standar layanan Persentase Realisasi anggaran terhadap DPA**				**100 94 Persentase**	**12.48 21,97 21.97 88,75 94 94 100 100 26,55 81.11 88,38 95 Persen Persen Persen Persen Persen Persentase Persen Persentase Persen Persen Persen Persen**	**40.919.290.300,00**	**42.625.164.928,00**	**42.523.960.507,00**	**-2.066.825.700,00**							**38.852.464.600,00**	
	7.01.01.2.06	Administrasi Umum Perangkat Daerah	-				-	-	3.277.025.850,00	3.416.399.575,00	2.878.968.525,00	-398.057.325,00			-	-	aparatur kelurahan Masyarakat Kelurahan		2.716.064.600,00	KECAMATAN BOGOR BARAT
	7.01.01.2.06.0001	Penyediaan Komponen Instalasi Listrik/Penerangan Bangunan Kantor																		
			Jumlah Paket Komponen Instalasi Listrik/Penerangan Bangunan Kantor yang Disediakan				1 Paket	1 Paket	3.808.400,00	3.366.600,00	3.366.600,00	-441.800,00	Kota Bogor, Bogor Barat, Cilendek Barat	PENDAPATAN ASLI DAERAH (PAD)	-	-			0,00	KECAMATAN BOGOR BARAT
	7.01.01.2.06.0002	Penyediaan Peralatan dan Perlengkapan Kantor																		
			Jumlah Paket Peralatan dan Perlengkapan Kantor yang Disediakan				0 Paket	0 Paket	16.204.000,00	12.769.400,00	12.769.400,00	-3.434.600,00	Kota Bogor, Bogor Barat, Cilendek Barat	PENDAPATAN ASLI DAERAH (PAD)	-	-			0,00	KECAMATAN BOGOR BARAT
	7.01.01.2.06.0003	Penyediaan Peralatan Rumah Tangga																		
			Jumlah Paket Peralatan Rumah Tangga yang Disediakan				1 Paket	1 Paket	5.815.100,00	4.734.900,00	4.734.900,00	-1.080.200,00	Kota Bogor, Bogor Barat, Cilendek Barat	PENDAPATAN ASLI DAERAH (PAD)	-	-			6.000.000,00	KECAMATAN BOGOR BARAT

NO	KODE	URUSAN / BIDANG URUSAN / PROGRAM / KEGIATAN / SUB KEGIATAN	INDIKATOR PROGRAM / KEGIATAN / SUB KEGIATAN	TARGET AKHIR PERIODE RENSTRA OPD	REALISASI CAPAIAN RENJA OPD TAHUN 2023	PRAKIRAAN CAPAIAN TARGET RENJA OPD TAHUN 2024	CAPAIAN KINERJA DAN KERANGKA PENDANAAN										KELOMPOK SASARAN	PRAKIRAAN MAJU RENCANA TAHUN 2026		PERANGKAT DAERAH PENANGGUNG JAWAB
							TARGET 2025		PAGU INDIKATIF (Rp)			Bertambah/Berkurang (10-12)	LOKASI	SUMBER DANA	PRIORITAS			TARGET	PAGU INDIKATIF (Rp)	
							SEBELUM	SESUDAH	RKPD 2025	APBD 2025	RKPD PERUBAHAN 2025				NASIONAL	DAERAH				
1	2	3	4	5	6	7	8	9	10	11	12	13	14	15	16	17	18	19	20	21
	7.01.01.2.06.0004	Penyediaan Bahan Logistik Kantor																		
			Jumlah Paket Bahan Logistik Kantor yang Disediakan				1 Paket	1 Paket	69.735.000,00	59.395.000,00	59.395.000,00	-10.340.000,00	Kota Bogor, Bogor Barat, Cilendek Barat	PENDAPATAN ASLI DAERAH (PAD)	-	-			0,00	KECAMATAN BOGOR BARAT
	7.01.01.2.06.0005	Penyediaan Barang Cetakan dan Penggandaan																		
			Jumlah Paket Barang Cetakan dan Penggandaan yang Disediakan				1 Paket	1 Paket	1.917.600,00	1.511.600,00	1.511.600,00	-406.000,00	Kota Bogor, Bogor Barat, Cilendek Barat	PENDAPATAN ASLI DAERAH (PAD)	-	-			0,00	KECAMATAN BOGOR BARAT
2.	**7.01.03**	**PROGRAM PEMBERDAYAAN MASYARAKAT DESA DAN KELURAHAN**	**Persentase keterwakilan Anak dalam musrenbang kecamatan (kumulatif kelurahan) Persentase keterwakilan perempuan dalam musrenbang kecamatan (kumulatif kelurahan Persentase keterwakilan masyarakat dalam musrenbang kelurahan Persentase keterwakilan kelompok rentan dalam musrenbang kecamatan (kumulatif kelurahan)**				**100 1 20 2 Persentase Persentase Persentase Persentase**	**1 20 100 2 Persentase Persentase Persentase Persentase**	**4.465.955.815,00**	**4.030.877.832,00**	**4.008.818.132,00**	**-1.357.315.915,00**							**3.108.639.900,00**	
	7.01.03.2.02	Kegiatan Pemberdayaan Kelurahan	*Presentase Keterlibatan Masyarakat dalam Perencanaan Pembangunan di Kelurahan*				100 Persentase	100 Persentase	3.639.667.515,00	3.517.590.570,00	3.521.790.570,00	-117.876.945,00			-	-	Masyarakat Kelurahan		3.067.639.900,00	KECAMATAN BOGOR BARAT
	7.01.03.2.02.0001	Peningkatan Partisipasi Masyarakat dalam Forum Musyawarah Perencanaan Pembangunan di Kelurahan																		
			Jumlah Lembaga Kemasyarakatan yang Berpartisipasi dalam Forum Musyawarah Perencanaan Pembangunan di Kelurahan				6 Lembaga Kemasyarakatan	6 Lembaga Kemasyarakatan	4.500.000,00	3.150.000,00	3.150.000,00	-1.350.000,00	Kota Bogor, Bogor Barat, Cilendek Barat	PENDAPATAN ASLI DAERAH (PAD)	-	-			6.000.000,00	KECAMATAN BOGOR BARAT
	7.01.03.2.02.0002	Pembangunan Sarana dan Prasarana Kelurahan																		
			Jumlah Sarana dan Prasarana Kelurahan yang Terbangun				1 Unit	1 Unit	206.917.600,00	206.917.600,00	206.917.600,00	0,00	Kota Bogor, Semua Kecamatan, Semua Kel/Desa Kota Bogor, Bogor Barat, Cilendek Barat	DAU TAMBAHAN DUKUNGAN PENDANAAN KELURAHAN	-	-			0,00	KECAMATAN BOGOR BARAT
	7.01.03.2.02.0003	Pemberdayaan Masyarakat di Kelurahan																		
			Jumlah Pokmas dan Ormas yang Melaksanakan Pemberdayaan Masyarakat di Kelurahan				1 Pokmas / Ormas	1 Pokmas / Ormas	11.450.000,00	8.352.400,00	8.352.400,00	-3.097.600,00	Kota Bogor, Bogor Barat, Cilendek Barat	PENDAPATAN ASLI DAERAH (PAD)	-	-			15.000.000,00	KECAMATAN BOGOR BARAT
		KELURAHAN CILENDEK TIMUR							**50.412.595.282,00**	**51.639.193.827,00**	**51.756.127.106,00**	**1.343.531.824,00**							**46.467.422.500,00**	
	2	**URUSAN PEMERINTAHAN WAJIB YANG TIDAK BERKAITAN DENGAN PELAYANAN DASAR**							**4.738.431.600,00**	**4.732.760.800,00**	**4.989.048.200,00**	**250.616.600,00**							**4.171.318.000,00**	
	2.13	**URUSAN PEMERINTAHAN BIDANG PEMBERDAYAAN MASYARAKAT DAN DESA**							**4.738.431.600,00**	**4.732.760.800,00**	**4.989.048.200,00**	**250.616.600,00**							**4.171.318.000,00**	
1.	**2.13.05**	**PROGRAM PEMBERDAYAAN LEMBAGA KEMASYARAKATAN, LEMBAGA ADAT DAN MASYARAKAT HUKUM ADAT**	**Persentase Lembaga Kemasyarakatan tingkat Kelurahan yang Aktif**				**100 Persentase**	**75 Persentase**	**4.738.431.600,00**	**4.732.760.800,00**	**4.989.048.200,00**	**-567.113.600,00**							**4.171.318.000,00**	
	2.13.05.2.01	Pemberdayaan Lembaga Kemasyarakatan yang Bergerak di Bidang Pemberdayaan Desa dan Lembaga Adat Tingkat Daerah Kabupaten/Kota serta Pemberdayaan Masyarakat Hukum Adat yang Masyarakat Pelakunya Hukum Adat yang Sama dalam Daerah Kabupaten/Kota	*Presentase Lembaga Kemasyarakatan (LPM,RW,RT) Tingkat Kecamatan*				100 Persentase	75 Persentase	4.738.431.600,00	4.732.760.800,00	4.989.048.200,00	250.616.600,00			-	-	Masyarakat Kelurahan		4.171.318.000,00	KECAMATAN BOGOR BARAT
	2.13.05.2.01.0002	Fasilitasi Penataan, Pemberdayaan dan Pendayagunaan Kelembagaan Lembaga Kemasyarakatan Desa/Kelurahan (RT, RW, PKK, Posyandu, LPM, dan Karang Taruna), Lembaga Adat Desa/Kelurahan dan Masyarakat Hukum Adat																		
			Jumlah Dokumen Hasil Penataan, Pemberdayaan dan Pendayagunaan Kelembagaan Lembaga Kemasyarakatan Desa/Kelurahan (RT, RW, PKK, Posyandu, LPM, dan Karang Taruna), Lembaga Adat Desa/Kelurahan dan Masyarakat Hukum Adat				1 Dokumen	1 Dokumen	327.600.000,00	327.600.000,00	346.100.000,00	18.500.000,00	Kota Bogor, Bogor Barat, Cilendek Timur	PENDAPATAN ASLI DAERAH (PAD)	-	-			328.000.000,00	KECAMATAN BOGOR BARAT
	7	**UNSUR KEWILAYAHAN**							**45.674.163.682,00**	**46.906.433.027,00**	**46.767.078.906,00**	**1.092.915.224,00**							**42.296.104.500,00**	
	7.01	**KECAMATAN**							**45.674.163.682,00**	**46.906.433.027,00**	**46.767.078.906,00**	**1.092.915.224,00**							**42.296.104.500,00**	
1.	**7.01.01**	**PROGRAM PENUNJANG URUSAN PEMERINTAHAN DAERAH KABUPATEN/KOTA**	**Nilai SAKIP Aspek Evaluasi Internal di lingkup Perangkat Daerah Nilai SAKIP Aspek Pengukuran Kinerja di lingkup Perangkat Daerah Rata-rata Nilai SKM aspek pemenuhan sarana dan prasarana Rata-rata Nilai SKM aspek penangan Pengaduan Transparansi Pengelolaan Keuangan Daerah Persentase Kepatuhan Anggaran Nilai SAKIP Aspek Pelaporan Kinerja di lingkup Perangkat Daerah Nilai SAKIP Aspek Perencanaan Kinerja di lingkup Perangkat Daerah Rata-rata Nilai SKM aspek pemenuhan persyaratan, prosedur, waktu, tarif, dan standar layanan Rata-rata Nilai SKM aspek pemenuhan kualitas SDM Persentase Realisasi anggaran terhadap DPA**				**100 14,17 20,21 26,55 29,13 94,4 94,7 94,85 94,87 94 95,38 Persentase Nilai Nilai Nilai Nilai Nilai Nilai Nilai Nilai Persentase Persentase**	**21,97 26,55 81,11 94,85 94 100 12,48 27,01 88,38 88,75 95 Nilai Nilai Nilai Nilai Persentase Persentase Nilai Nilai Nilai Nilai Persentase**	**40.919.290.300,00**	**42.625.164.928,00**	**42.523.960.507,00**	**-2.066.825.700,00**							**38.852.464.600,00**	

NO	KODE	URUSAN / BIDANG URUSAN / PROGRAM / KEGIATAN / SUB KEGIATAN	INDIKATOR PROGRAM / KEGIATAN / SUB KEGIATAN	TARGET AKHIR PERIODE RENSTRA OPD	REALISASI CAPAIAN RENJA OPD TAHUN 2023	PRAKIRAAN CAPAIAN TARGET RENJA OPD TAHUN 2024	CAPAIAN KINERJA DAN KERANGKA PENDANAAN										KELOMPOK SASARAN	PRAKIRAAN MAJU RENCANA TAHUN 2026		PERANGKAT DAERAH PENANGGUNG JAWAB
							TARGET 2025		PAGU INDIKATIF (Rp)			Bertambah/Berkurang (10-12)	LOKASI	SUMBER DANA	PRIORITAS			TARGET	PAGU INDIKATIF (Rp)	
							SEBELUM	SESUDAH	RKPD 2025	APBD 2025	RKPD PERUBAHAN 2025				NASIONAL	DAERAH				
1	2	3	4	5	6	7	8	9	10	11	12	13	14	15	16	17	18	19	20	21
	7.01.01.2.06	Administrasi Umum Perangkat Daerah	*Presentase Pemenuhan Kebutuhan Operasional Perangkat Daerah*				100 Persentase	100 Persentase	3.277.025.850,00	3.416.399.575,00	2.878.968.525,00	-398.057.325,00			-	-	aparatur kelurahan		2.716.064.600,00	KECAMATAN BOGOR BARAT
	7.01.01.2.06.0001	Penyediaan Komponen Instalasi Listrik/Penerangan Bangunan Kantor																		
			Jumlah Paket Komponen Instalasi Listrik/Penerangan Bangunan Kantor yang Disediakan				1 Paket	1 Paket	4.473.800,00	4.473.800,00	4.473.800,00	0,00	Kota Bogor, Bogor Barat, Cilendek Timur	PENDAPATAN ASLI DAERAH (PAD)	-	-			0,00	KECAMATAN BOGOR BARAT
	7.01.01.2.06.0002	Penyediaan Peralatan dan Perlengkapan Kantor																		
			Jumlah Paket Peralatan dan Perlengkapan Kantor yang Disediakan				1 Paket	1 Paket	23.377.900,00	18.066.600,00	18.066.600,00	-5.311.300,00	Kota Bogor, Bogor Barat, Cilendek Timur	PENDAPATAN ASLI DAERAH (PAD)	-	-			0,00	KECAMATAN BOGOR BARAT
	7.01.01.2.06.0003	Penyediaan Peralatan Rumah Tangga																		
			Jumlah Paket Peralatan Rumah Tangga yang Disediakan				1 Paket	1 Paket	9.533.300,00	7.016.300,00	7.016.300,00	-2.517.000,00	Kota Bogor, Semua Kecamatan, Semua Kel/Desa Kota Bogor, Bogor Barat, Cilendek Timur	PENDAPATAN ASLI DAERAH (PAD)	-	-			0,00	KECAMATAN BOGOR BARAT
	7.01.01.2.06.0004	Penyediaan Bahan Logistik Kantor																		
			Jumlah Paket Bahan Logistik Kantor yang Disediakan				1 Paket	1 Paket	61.980.000,00	62.100.000,00	62.100.000,00	120.000,00	Kota Bogor, Bogor Barat, Cilendek Timur	PENDAPATAN ASLI DAERAH (PAD)	-	-			0,00	KECAMATAN BOGOR BARAT
	7.01.01.2.06.0005	Penyediaan Barang Cetakan dan Penggandaan																		
			Jumlah Paket Barang Cetakan dan Penggandaan yang Disediakan				1 Paket	1 Paket	2.317.200,00	1.802.800,00	1.802.800,00	-514.400,00	Kota Bogor, Bogor Barat, Cilendek Timur	PENDAPATAN ASLI DAERAH (PAD)	-	-			2.400.000,00	KECAMATAN BOGOR BARAT
2.	**7.01.03**	**PROGRAM PEMBERDAYAAN MASYARAKAT DESA DAN KELURAHAN**	**Persentase keterwakilan kelompok rentan dalam musrenbang kecamatan (kumulatif kelurahan) Persentase keterwakilan perempuan dalam musrenbang kecamatan (kumulatif kelurahan Persentase keterwakilan masyarakat dalam musrenbang kelurahan Persentase keterwakilan Anak dalam musrenbang kecamatan (kumulatif kelurahan)**				**100 1 20 2 Persentase Persentase Persentase Persentase**	**1 20 100 2 Persentase Persentase Persentase Persentase**	**4.465.955.815,00**	**4.030.877.832,00**	**4.008.818.132,00**	**-1.357.315.915,00**							**3.108.639.900,00**	
	7.01.03.2.02	Kegiatan Pemberdayaan Kelurahan	*Presentase Keterlibatan Masyarakat dalam Perencanaan Pembangunan di Kelurahan*				100 Persentase	100 Persentase	3.639.667.515,00	3.517.590.570,00	3.521.790.570,00	-117.876.945,00			-	-	Masyarakat Kelurahan		3.067.639.900,00	KECAMATAN BOGOR BARAT
	7.01.03.2.02.0001	Peningkatan Partisipasi Masyarakat dalam Forum Musyawarah Perencanaan Pembangunan di Kelurahan																		
			Jumlah Lembaga Kemasyarakatan yang Berpartisipasi dalam Forum Musyawarah Perencanaan Pembangunan di Kelurahan				3 Lembaga Kemasyarakatan	3 Lembaga Kemasyarakatan	5.000.000,00	3.550.000,00	3.550.000,00	-1.450.000,00	Kota Bogor, Bogor Barat, Cilendek Timur	PENDAPATAN ASLI DAERAH (PAD)	-	-			6.000.000,00	KECAMATAN BOGOR BARAT
	7.01.03.2.02.0002	Pembangunan Sarana dan Prasarana Kelurahan																		
			Jumlah Sarana dan Prasarana Kelurahan yang Terbangun				2 Unit	2 Unit	234.813.500,00	234.959.900,00	234.959.900,00	146.400,00	Kota Bogor, Bogor Barat, Cilendek Timur	DAU TAMBAHAN DUKUNGAN PENDANAAN KELURAHAN	-	-			0,00	KECAMATAN BOGOR BARAT
	7.01.03.2.02.0003	Pemberdayaan Masyarakat di Kelurahan																		
			Jumlah Pokmas dan Ormas yang Melaksanakan Pemberdayaan Masyarakat di Kelurahan				1 Pokmas / Ormas	1 Pokmas / Ormas	4.012.800,00	2.580.000,00	2.580.000,00	-1.432.800,00	Kota Bogor, Bogor Barat, Cilendek Timur	PENDAPATAN ASLI DAERAH (PAD)	-	-			0,00	KECAMATAN BOGOR BARAT
		KELURAHAN CURUG							**50.412.595.282,00**	**51.639.193.827,00**	**51.756.127.106,00**	**1.343.531.824,00**							**46.467.422.500,00**	
	2	**URUSAN PEMERINTAHAN WAJIB YANG TIDAK BERKAITAN DENGAN PELAYANAN DASAR**							**4.738.431.600,00**	**4.732.760.800,00**	**4.989.048.200,00**	**250.616.600,00**							**4.171.318.000,00**	
	2.13	**URUSAN PEMERINTAHAN BIDANG PEMBERDAYAAN MASYARAKAT DAN DESA**							**4.738.431.600,00**	**4.732.760.800,00**	**4.989.048.200,00**	**250.616.600,00**							**4.171.318.000,00**	
1.	**2.13.05**	**PROGRAM PEMBERDAYAAN LEMBAGA KEMASYARAKATAN, LEMBAGA ADAT DAN MASYARAKAT HUKUM ADAT**	**Persentase Lembaga Kemasyarakatan Tingkat Kelurahan yang Aktif**				**100 Persentase**	**100% persen**	**4.738.431.600,00**	**4.732.760.800,00**	**4.989.048.200,00**	**-567.113.600,00**							**4.171.318.000,00**	
	2.13.05.2.01	Pemberdayaan Lembaga Kemasyarakatan yang Bergerak di Bidang Pemberdayaan Desa dan Lembaga Adat Tingkat Daerah Kabupaten/Kota serta Pemberdayaan Masyarakat Hukum Adat yang Masyarakat Pelakunya Hukum Adat yang Sama dalam Daerah Kabupaten/Kota	*Presentase Lembaga Kemasyarakatan (LPM,RW,RT) Tingkat Kecamatan*				100 Persentase	100 Persentase	4.738.431.600,00	4.732.760.800,00	4.989.048.200,00	250.616.600,00			-	-	masyarakat Kelurahan		4.171.318.000,00	KECAMATAN BOGOR BARAT
	2.13.05.2.01.0002	Fasilitasi Penataan, Pemberdayaan dan Pendayagunaan Kelembagaan Lembaga Kemasyarakatan Desa/Kelurahan (RT, RW, PKK, Posyandu, LPM, dan Karang Taruna), Lembaga Adat Desa/Kelurahan dan Masyarakat Hukum Adat																		
			Jumlah Dokumen Hasil Penataan, Pemberdayaan dan Pendayagunaan Kelembagaan Lembaga Kemasyarakatan Desa/Kelurahan (RT, RW, PKK, Posyandu, LPM, dan Karang Taruna), Lembaga Adat Desa/Kelurahan dan Masyarakat Hukum Adat				1 Dokumen	1 Dokumen	318.600.000,00	318.600.000,00	331.900.000,00	13.300.000,00	Kota Bogor, Bogor Barat, Curug	PENDAPATAN ASLI DAERAH (PAD)	-	-			320.000.000,00	KECAMATAN BOGOR BARAT
	7	**UNSUR KEWILAYAHAN**							**45.674.163.682,00**	**46.906.433.027,00**	**46.767.078.906,00**	**1.092.915.224,00**							**42.296.104.500,00**	
	7.01	**KECAMATAN**							**45.674.163.682,00**	**46.906.433.027,00**	**46.767.078.906,00**	**1.092.915.224,00**							**42.296.104.500,00**	

NO	KODE	URUSAN / BIDANG URUSAN / PROGRAM / KEGIATAN / SUB KEGIATAN	INDIKATOR PROGRAM / KEGIATAN / SUB KEGIATAN	TARGET AKHIR PERIODE RENSTRA OPD	REALISASI CAPAIAN RENJA OPD TAHUN 2023	PRAKIRAAN CAPAIAN TARGET RENJA OPD TAHUN 2024	CAPAIAN KINERJA DAN KERANGKA PENDANAAN										KELOMPOK SASARAN	PRAKIRAAN MAJU RENCANA TAHUN 2026		PERANGKAT DAERAH PENANGGUNG JAWAB
							TARGET 2025		PAGU INDIKATIF (Rp)			Bertambah/Berkurang (10-12)	LOKASI	SUMBER DANA	PRIORITAS			TARGET	PAGU INDIKATIF (Rp)	
							SEBELUM	SESUDAH	RKPD 2025	APBD 2025	RKPD PERUBAHAN 2025				NASIONAL	DAERAH				
1	2	3	4	5	6	7	8	9	10	11	12	13	14	15	16	17	18	19	20	21
1.	**7.01.01**	**PROGRAM PENUNJANG URUSAN PEMERINTAHAN DAERAH KABUPATEN/KOTA**	**Nilai SAKIP Aspek Evaluasi Internal di lingkup Perangkat Daerah Nilai SAKIP Aspek Pengukuran Kinerja di lingkup Perangkat Daerah Rata-rata Nilai SKM Aspek Pemenuhan Sarana Prasarana Rata-rata Nilai SKM Aspek Pemenuhan Kualitas SDM Persentase Pengelolaan BMD yang dikelola sesuai dengan ketentuan Transparansi pengelolaan keuangan daerah Persentase penyampaian laporan keuangan bulanan, triwulanan, semesteran dan tahunan secara tepat waktu Nilai SAKIP Aspek Pelaporan Kinerja di lingkup Perangkat Daerah Nilai SAKIP Aspek Perencanaan Kinerja di lingkup Perangkat Daerah Rata-rata Nilai SKM Aspek Pemenuhan Persyaratan, Prosedur, Waktu, Tarif, dan Standar Layanan Persentase realisasi anggaran terhadap DPA**				**100 14,17 20,21 26,55 29,13 94,4 94,7 94,85 94,87 94 95,38 Persentase Nilai Nilai Nilai Nilai Nilai Nilai Nilai Persentase Persentase**	**21,97 26,55 81,11 88,75 94 94 100 12,48 27,01 88,38 95 Nilai Nilai Persen Persen Persen Persen Persen Nilai Nilai Persen Persen**	**40.919.290.300,00**	**42.625.164.928,00**	**42.523.960.507,00**	**-2.066.825.700,00**							**38.852.464.600,00**	
	7.01.01.2.06	Administrasi Umum Perangkat Daerah	*Presentase Pemenuhan Kebutuhan Operasional Perangkat Daerah*				100 Persentase	100 Persentase	3.277.025.850,00	3.416.399.575,00	2.878.968.525,00	-398.057.325,00			-	-	Aparatur kelurahan		2.716.064.600,00	KECAMATAN BOGOR BARAT
	7.01.01.2.06.0001	Penyediaan Komponen Instalasi Listrik/Penerangan Bangunan Kantor																		
			Jumlah Paket Komponen Instalasi Listrik/Penerangan Bangunan Kantor yang Disediakan				1 Paket	1 Paket	1.104.500,00	1.104.500,00	1.104.500,00	0,00	Kota Bogor, Bogor Barat, Curug	PENDAPATAN ASLI DAERAH (PAD)	-	-			0,00	KECAMATAN BOGOR BARAT
	7.01.01.2.06.0002	Penyediaan Peralatan dan Perlengkapan Kantor																		
			Jumlah Paket Peralatan dan Perlengkapan Kantor yang Disediakan				1 Paket	1 Paket	10.980.900,00	8.613.600,00	8.613.600,00	-2.367.300,00	Kota Bogor, Bogor Barat, Curug	PENDAPATAN ASLI DAERAH (PAD)	-	-			0,00	KECAMATAN BOGOR BARAT
	7.01.01.2.06.0003	Penyediaan Peralatan Rumah Tangga																		
			Jumlah Paket Peralatan Rumah Tangga yang Disediakan				1 Paket	1 Paket	3.221.000,00	2.563.800,00	2.563.800,00	-657.200,00	Kota Bogor, Bogor Barat, Curug	PENDAPATAN ASLI DAERAH (PAD)	-	-			0,00	KECAMATAN BOGOR BARAT
	7.01.01.2.06.0004	Penyediaan Bahan Logistik Kantor																		
			Jumlah Paket Bahan Logistik Kantor yang Disediakan				1 Paket	1 Paket	59.040.000,00	50.130.000,00	50.130.000,00	-8.910.000,00	Kota Bogor, Semua Kecamatan, Semua Kel/Desa Kota Bogor, Bogor Barat, Curug	PENDAPATAN ASLI DAERAH (PAD)	-	-			0,00	KECAMATAN BOGOR BARAT
	7.01.01.2.06.0005	Penyediaan Barang Cetakan dan Penggandaan																		
			Jumlah Paket Barang Cetakan dan Penggandaan yang Disediakan				1 Paket	1 Paket	3.799.200,00	3.039.200,00	3.039.200,00	-760.000,00	Kota Bogor, Bogor Barat, Curug	PENDAPATAN ASLI DAERAH (PAD)	-	-			0,00	KECAMATAN BOGOR BARAT
2.	**7.01.03**	**PROGRAM PEMBERDAYAAN MASYARAKAT DESA DAN KELURAHAN**	**Persentase keterwakilan anak dalam musrenbang kecamatan Persentase keterwakilan perempuan dalam musrenbang kelurahan Persentase keterwakilan masyarakat dalam musrenbang kelurahan Persentase keterwakilan kelompok rentan dalam musrenbang kecamatan**				**20 Persentase**	**1 20 100 2 Persen Persen Persen Persen**	**4.465.955.815,00**	**4.030.877.832,00**	**4.008.818.132,00**	**-1.357.315.915,00**							**3.108.639.900,00**	
	7.01.03.2.02	Kegiatan Pemberdayaan Kelurahan	*Presentase Keterlibatan Masyarakat dalam Perencanaan Pembangunan di Kelurahan*				-	100 Persentase	3.639.667.515,00	3.517.590.570,00	3.521.790.570,00	-117.876.945,00			-	-	Masyarakat Kelurahan		3.067.639.900,00	KECAMATAN BOGOR BARAT
	7.01.03.2.02.0001	Peningkatan Partisipasi Masyarakat dalam Forum Musyawarah Perencanaan Pembangunan di Kelurahan																		
			Jumlah Lembaga Kemasyarakatan yang Berpartisipasi dalam Forum Musyawarah Perencanaan Pembangunan di Kelurahan				1 Lembaga Kemasyarakatan	1 Lembaga Kemasyarakatan	10.134.400,00	7.177.200,00	11.377.200,00	1.242.800,00	Kota Bogor, Bogor Barat, Curug	PENDAPATAN ASLI DAERAH (PAD)	-	-			0,00	KECAMATAN BOGOR BARAT
	7.01.03.2.02.0002	Pembangunan Sarana dan Prasarana Kelurahan																		
			Jumlah Sarana dan Prasarana Kelurahan yang Terbangun				1 Unit	1 Unit	392.632.100,00	393.288.900,00	393.288.900,00	656.800,00	Kota Bogor, Bogor Barat, Curug	PENDAPATAN ASLI DAERAH (PAD) DAU TAMBAHAN DUKUNGAN PENDANAAN KELURAHAN	-	-			400.000.000,00	KECAMATAN BOGOR BARAT
	7.01.03.2.02.0003	Pemberdayaan Masyarakat di Kelurahan																		
			Jumlah Pokmas dan Ormas yang Melaksanakan Pemberdayaan Masyarakat di Kelurahan				1 Pokmas / Ormas	1 Pokmas / Ormas	17.000.000,00	10.250.000,00	10.250.000,00	-6.750.000,00	Kota Bogor, Bogor Barat, Curug	PENDAPATAN ASLI DAERAH (PAD)	-	-			18.000.000,00	KECAMATAN BOGOR BARAT
		KELURAHAN CURUG MEKAR							**50.412.595.282,00**	**51.639.193.827,00**	**51.756.127.106,00**	**1.343.531.824,00**							**46.467.422.500,00**	
	2	**URUSAN PEMERINTAHAN WAJIB YANG TIDAK BERKAITAN DENGAN PELAYANAN DASAR**							**4.738.431.600,00**	**4.732.760.800,00**	**4.989.048.200,00**	**250.616.600,00**							**4.171.318.000,00**	
	2.13	**URUSAN PEMERINTAHAN BIDANG PEMBERDAYAAN MASYARAKAT DAN DESA**							**4.738.431.600,00**	**4.732.760.800,00**	**4.989.048.200,00**	**250.616.600,00**							**4.171.318.000,00**	
1.	**2.13.05**	**PROGRAM PEMBERDAYAAN LEMBAGA KEMASYARAKATAN, LEMBAGA ADAT DAN MASYARAKAT HUKUM ADAT**	**Persentase Lembaga Kemasyarakatan tingkat Kelurahan yang Aktif**				**100 Persentase**	**100 Persentase**	**4.738.431.600,00**	**4.732.760.800,00**	**4.989.048.200,00**	**-567.113.600,00**							**4.171.318.000,00**	

NO	KODE	URUSAN / BIDANG URUSAN / PROGRAM / KEGIATAN / SUB KEGIATAN	INDIKATOR PROGRAM / KEGIATAN / SUB KEGIATAN	TARGET AKHIR PERIODE RENSTRA OPD	REALISASI CAPAIAN RENJA OPD TAHUN 2023	PRAKIRAAN CAPAIAN TARGET RENJA OPD TAHUN 2024	CAPAIAN KINERJA DAN KERANGKA PENDANAAN										KELOMPOK SASARAN	PRAKIRAAN MAJU RENCANA TAHUN 2026		PERANGKAT DAERAH PENANGGUNG JAWAB
							TARGET 2025		PAGU INDIKATIF (Rp)			Bertambah/Berkurang (10-12)	LOKASI	SUMBER DANA	PRIORITAS			TARGET	PAGU INDIKATIF (Rp)	
							SEBELUM	SESUDAH	RKPD 2025	APBD 2025	RKPD PERUBAHAN 2025				NASIONAL	DAERAH				
1	2	3	4	5	6	7	8	9	10	11	12	13	14	15	16	17	18	19	20	21
	2.13.05.2.01	Pemberdayaan Lembaga Kemasyarakatan yang Bergerak di Bidang Pemberdayaan Desa dan Lembaga Adat Tingkat Daerah Kabupaten/Kota serta Pemberdayaan Masyarakat Hukum Adat yang Masyarakat Pelakunya Hukum Adat yang Sama dalam Daerah Kabupaten/Kota	*Presentase Lembaga Kemasyarakatan (LPM,RW,RT) Tingkat Kecamatan*				100 Persentase	100 Persentase	4.738.431.600,00	4.732.760.800,00	4.989.048.200,00	250.616.600,00			-	-	Masyarakat Kelurahan		4.171.318.000,00	KECAMATAN BOGOR BARAT
	2.13.05.2.01.0002	Fasilitasi Penataan, Pemberdayaan dan Pendayagunaan Kelembagaan Lembaga Kemasyarakatan Desa/Kelurahan (RT, RW, PKK, Posyandu, LPM, dan Karang Taruna), Lembaga Adat Desa/Kelurahan dan Masyarakat Hukum Adat																		
			Jumlah Dokumen Hasil Penataan, Pemberdayaan dan Pendayagunaan Kelembagaan Lembaga Kemasyarakatan Desa/Kelurahan (RT, RW, PKK, Posyandu, LPM, dan Karang Taruna), Lembaga Adat Desa/Kelurahan dan Masyarakat Hukum Adat				1 Dokumen	1 Dokumen	308.400.000,00	308.400.000,00	325.900.000,00	17.500.000,00	Kota Bogor, Bogor Barat, Curug Mekar	PENDAPATAN ASLI DAERAH (PAD)	-	-			310.000.000,00	KECAMATAN BOGOR BARAT
	7	**UNSUR KEWILAYAHAN**							**45.674.163.682,00**	**46.906.433.027,00**	**46.767.078.906,00**	**1.092.915.224,00**							**42.296.104.500,00**	
	7.01	**KECAMATAN**							**45.674.163.682,00**	**46.906.433.027,00**	**46.767.078.906,00**	**1.092.915.224,00**							**42.296.104.500,00**	
1.	**7.01.01**	**PROGRAM PENUNJANG URUSAN PEMERINTAHAN DAERAH KABUPATEN/KOTA**	**Nilai SAKIP Aspek Pelaporan Kinerja di lingkup Perangkat Daerah Nilai SAKIP Aspek Evaluasi Internal di lingkup Perangkat Daerah Nilai SAKIP Aspek Pengukuran Kinerja di lingkup Perangkat Daerah Rata-rata Nilai SKM aspek pemenuhan sarana dan prasarana Rata-rata Nilai SKM aspek penangan Pengaduan Transparansi Pengelolaan Keuangan Daerah perentase realisasi rencana tindak pengendalian resiko di lingkungan perangkat daerah Nilai SAKIP Aspek Perencanaan Kinerja di lingkup Perangkat Daerah Rata-rata Nilai SKM aspek pemenuhan persyaratan, prosedur, waktu, tarif, dan standar layanan Rata-rata Nilai SKM aspek pemenuhan kualitas SDM Persentase Realisasi anggaran terhadap DPA**				**100 14,17 20,21 26,55 29,13 94,4 94,7 94,85 94,87 94 95,38 Persentase Nilai Nilai Nilai Nilai Nilai Nilai Nilai Persentase Persentase**	**12,48 21,97 26,55 81,11 94,85 94 100 27,01 88,38 88,75 95 Nilai Nilai Nilai Nilai Nilai Persentase Persentase Persentase Nilai Nilai Nilai Persentase**	**40.919.290.300,00**	**42.625.164.928,00**	**42.523.960.507,00**	**-2.066.825.700,00**							**38.852.464.600,00**	
	7.01.01.2.06	Administrasi Umum Perangkat Daerah	*Presentase Pemenuhan Kebutuhan Operasional Perangkat Daerah*				100 Persentase	100 Persentase	3.277.025.850,00	3.416.399.575,00	2.878.968.525,00	-398.057.325,00			-	-	aparatur kelurahan		2.716.064.600,00	KECAMATAN BOGOR BARAT
	7.01.01.2.06.0001	Penyediaan Komponen Instalasi Listrik/Penerangan Bangunan Kantor																		
			Jumlah Paket Komponen Instalasi Listrik/Penerangan Bangunan Kantor yang Disediakan				1 Paket	1 Paket	2.727.400,00	2.727.400,00	2.727.400,00	0,00	Kota Bogor, Bogor Barat, Curug Mekar	PENDAPATAN ASLI DAERAH (PAD)	-	-			4.000.000,00	KECAMATAN BOGOR BARAT
	7.01.01.2.06.0002	Penyediaan Peralatan dan Perlengkapan Kantor																		
			Jumlah Paket Peralatan dan Perlengkapan Kantor yang Disediakan				1 Paket	1 Paket	19.470.800,00	15.575.900,00	15.575.900,00	-3.894.900,00	Kota Bogor, Bogor Barat, Curug Mekar	PENDAPATAN ASLI DAERAH (PAD)	-	-			0,00	KECAMATAN BOGOR BARAT
	7.01.01.2.06.0003	Penyediaan Peralatan Rumah Tangga																		
			Jumlah Paket Peralatan Rumah Tangga yang Disediakan				1 Paket	1 Paket	10.407.400,00	8.542.000,00	8.542.000,00	-1.865.400,00	Kota Bogor, Bogor Barat, Curug Mekar	PENDAPATAN ASLI DAERAH (PAD)	-	-			13.000.000,00	KECAMATAN BOGOR BARAT
	7.01.01.2.06.0004	Penyediaan Bahan Logistik Kantor																		
			Jumlah Paket Bahan Logistik Kantor yang Disediakan				1 Paket	1 Paket	64.860.000,00	60.000.000,00	60.000.000,00	-4.860.000,00	Kota Bogor, Semua Kecamatan, Semua Kel/Desa Kota Bogor, Bogor Barat, Curug Mekar	PENDAPATAN ASLI DAERAH (PAD)	-	-			66.000.000,00	KECAMATAN BOGOR BARAT
	7.01.01.2.06.0005	Penyediaan Barang Cetakan dan Penggandaan																		
			Jumlah Paket Barang Cetakan dan Penggandaan yang Disediakan				1 Paket	1 Paket	2.272.400,00	1.858.800,00	1.858.800,00	-413.600,00	Kota Bogor, Bogor Barat, Curug Mekar	PENDAPATAN ASLI DAERAH (PAD)	-	-			0,00	KECAMATAN BOGOR BARAT
2.	**7.01.03**	**PROGRAM PEMBERDAYAAN MASYARAKAT DESA DAN KELURAHAN**	**Persentase keterwakilan kelompok rentan dalam musrenbang kecamatan Persentase keterwakilan perempuan dalam musrenbang kecamatan Persentase keterwakilan masyarakat dalam musrenbang Persentase keterwakilan Anak dalam musrenbang kecamatan**				**100 1 20 2 Persentase Persentase Persentase Persentase**	**1 20 100 2 Persen Persen Persen Persen**	**4.465.955.815,00**	**4.030.877.832,00**	**4.008.818.132,00**	**-1.357.315.915,00**							**3.108.639.900,00**	
	7.01.03.2.02	Kegiatan Pemberdayaan Kelurahan	*Presentase Keterlibatan Masyarakat dalam Perencanaan Pembangunan di Kelurahan*				100 Persentase	100 Persentase	3.639.667.515,00	3.517.590.570,00	3.521.790.570,00	-117.876.945,00			-	-	Masyarakat di Kelurahan		3.067.639.900,00	KECAMATAN BOGOR BARAT
	7.01.03.2.02.0001	Peningkatan Partisipasi Masyarakat dalam Forum Musyawarah Perencanaan Pembangunan di Kelurahan																		
			Jumlah Lembaga Kemasyarakatan yang Berpartisipasi dalam Forum Musyawarah Perencanaan Pembangunan di Kelurahan				1 Lembaga Kemasyarakatan	3 Lembaga Kemasyarakatan	3.915.800,00	2.777.600,00	2.777.600,00	-1.138.200,00	Kota Bogor, Bogor Barat, Curug Mekar	PENDAPATAN ASLI DAERAH (PAD)	-	-			4.000.000,00	KECAMATAN BOGOR BARAT
	7.01.03.2.02.0002	Pembangunan Sarana dan Prasarana Kelurahan																		
			Jumlah Sarana dan Prasarana Kelurahan yang Terbangun				1 Unit	1 Unit	199.641.000,00	199.641.000,00	199.641.000,00	0,00	Kota Bogor, Bogor Barat, Curug Mekar	DAU TAMBAHAN DUKUNGAN PENDANAAN KELURAHAN	-	-			200.000.000,00	KECAMATAN BOGOR BARAT
	7.01.03.2.02.0003	Pemberdayaan Masyarakat di Kelurahan																		

NO	KODE	URUSAN / BIDANG URUSAN / PROGRAM / KEGIATAN / SUB KEGIATAN	INDIKATOR PROGRAM / KEGIATAN / SUB KEGIATAN	TARGET AKHIR PERIODE RENSTRA OPD	REALISASI CAPAIAN RENJA OPD TAHUN 2023	PRAKIRAAN CAPAIAN TARGET RENJA OPD TAHUN 2024	CAPAIAN KINERJA DAN KERANGKA PENDANAAN										KELOMPOK SASARAN	PRAKIRAAN MAJU RENCANA TAHUN 2026		PERANGKAT DAERAH PENANGGUNG JAWAB
							TARGET 2025		PAGU INDIKATIF (Rp)			Bertambah/Berkurang (10-12)	LOKASI	SUMBER DANA	PRIORITAS			TARGET	PAGU INDIKATIF (Rp)	
							SEBELUM	SESUDAH	RKPD 2025	APBD 2025	RKPD PERUBAHAN 2025				NASIONAL	DAERAH				
1	2	3	4	5	6	7	8	9	10	11	12	13	14	15	16	17	18	19	20	21
			Jumlah Pokmas dan Ormas yang Melaksanakan Pemberdayaan Masyarakat di Kelurahan				1 Pokmas / Ormas	1 Pokmas / Ormas	2.224.200,00	1.864.200,00	1.864.200,00	-360.000,00	Kota Bogor, Bogor Barat, Curug Mekar	PENDAPATAN ASLI DAERAH (PAD)	-	-			0,00	KECAMATAN BOGOR BARAT
		KELURAHAN GUNUNG BATU							**50.412.595.282,00**	**51.639.193.827,00**	**51.756.127.106,00**	**1.343.531.824,00**							**46.467.422.500,00**	
	2	**URUSAN PEMERINTAHAN WAJIB YANG TIDAK BERKAITAN DENGAN PELAYANAN DASAR**							**4.738.431.600,00**	**4.732.760.800,00**	**4.989.048.200,00**	**250.616.600,00**							**4.171.318.000,00**	
	2.13	**URUSAN PEMERINTAHAN BIDANG PEMBERDAYAAN MASYARAKAT DAN DESA**							**4.738.431.600,00**	**4.732.760.800,00**	**4.989.048.200,00**	**250.616.600,00**							**4.171.318.000,00**	
1.	**2.13.05**	**PROGRAM PEMBERDAYAAN LEMBAGA KEMASYARAKATAN, LEMBAGA ADAT DAN MASYARAKAT HUKUM ADAT**	**Persentase Lembaga Kemasyarakatan tingkat Kelurahan yang aktif**				**100 Persentase**	**100 Persentase**	**4.738.431.600,00**	**4.732.760.800,00**	**4.989.048.200,00**	**-567.113.600,00**							**4.171.318.000,00**	
	2.13.05.2.01	Pemberdayaan Lembaga Kemasyarakatan yang Bergerak di Bidang Pemberdayaan Desa dan Lembaga Adat Tingkat Daerah Kabupaten/Kota serta Pemberdayaan Masyarakat Hukum Adat yang Masyarakat Pelakunya Hukum Adat yang Sama dalam Daerah Kabupaten/Kota	*Presentase Lembaga Kemasyarakatan (LPM,RW,RT) Tingkat Kecamatan*				100 Persentase	100 Persentase	4.738.431.600,00	4.732.760.800,00	4.989.048.200,00	250.616.600,00			-	-	masyarakat Kelurahan		4.171.318.000,00	KECAMATAN BOGOR BARAT
	2.13.05.2.01.0002	Fasilitasi Penataan, Memberdayaan dan Pendayagunaan Kelembagaan Lembaga Kemasyarakatan Desa/Kelurahan (RT, RW, PKK, Posyandu, LPM, dan Karang Taruna), Lembaga Adat Desa/Kelurahan dan Masyarakat Hukum Adat																		
			Jumlah Dokumen Hasil Penataan, Memberdayaan dan Pendayagunaan Kelembagaan Lembaga Kemasyarakatan Desa/Kelurahan (RT, RW, PKK, Posyandu, LPM, dan Karang Taruna), Lembaga Adat Desa/Kelurahan dan Masyarakat Hukum Adat				1 Dokumen	1 Dokumen	359.400.000,00	359.400.000,00	379.650.000,00	20.250.000,00	Kota Bogor, Bogor Barat, Gunung Batu	PENDAPATAN ASLI DAERAH (PAD)	-	-			360.000.000,00	KECAMATAN BOGOR BARAT
	7	**UNSUR KEWILAYAHAN**							**45.674.163.682,00**	**46.906.433.027,00**	**46.767.078.906,00**	**1.092.915.224,00**							**42.296.104.500,00**	
	7.01	**KECAMATAN**							**45.674.163.682,00**	**46.906.433.027,00**	**46.767.078.906,00**	**1.092.915.224,00**							**42.296.104.500,00**	
1.	**7.01.01**	**PROGRAM PENUNJANG URUSAN PEMERINTAHAN DAERAH KABUPATEN/KOTA**	**Nilai SAKIP Aspek Pelaporan kinerja di lingkup Perangkat Daerah Nilai SAKIP Aspek evaluasi Internal di lingkup Perangkat Daerah Nilai SAKIP Aspek Pengukuran Kinerja di lingkup Perangkat Daerah Rata-rata Nilai SKM Aspek Pemenuhan Sarana dan Prasarana Transparansi pengelolaan keuangan daerah Persentase pengelolaan BMD yang dikelola sesuai dengan ketentuan Persentase realisasi anggaran terhadap DPA Persentase kepatuhan anggaran Persentase penyampaian laporan bulanan, triwulanan semesteran dan tahunan secara tepat waktu Persentase realisasi rencana tindak pengendalian resiko di lingkungan perangkat daerah Nilai SAKIP Aspek Perencanaan Kinerja di lingkup Perangkat Daerah**				**100 14,17 20,21 26,55 29,13 94,4 94,7 94,85 94,87 94 95,38 Persentase Nilai Nilai Nilai Nilai Nilai Nilai Nilai Persentase Persentase**	**12,48 21,97 26,55 81.11 94 94 95 100 100 100 27,03 Nilai Nilai Nilai % % % % % Persentase Nilai**	**40.919.290.300,00**	**42.625.164.928,00**	**42.523.960.507,00**	**-2.066.825.700,00**							**38.852.464.600,00**	
	7.01.01.2.06	Administrasi Umum Perangkat Daerah	*Presentase Pemenuhan Kebutuhan Operasional Perangkat Daerah*				100 Persentase	100 Persentase	3.277.025.850,00	3.416.399.575,00	2.878.968.525,00	-398.057.325,00			-	-	aparatur kelurahan		2.716.064.600,00	KECAMATAN BOGOR BARAT
	7.01.01.2.06.0001	Penyediaan Komponen Instalasi Listrik/Penerangan Bangunan Kantor																		
			Jumlah Paket Komponen Instalasi Listrik/Penerangan Bangunan Kantor yang Disediakan				1 Paket	1 Paket	3.199.800,00	3.199.800,00	3.199.800,00	0,00	Kota Bogor, Bogor Barat, Gunung Batu	PENDAPATAN ASLI DAERAH (PAD)	-	-			5.000.000,00	KECAMATAN BOGOR BARAT
	7.01.01.2.06.0002	Penyediaan Peralatan dan Perlengkapan Kantor																		
			Jumlah Paket Peralatan dan Perlengkapan Kantor yang Disediakan				1 Paket	1 Paket	12.145.600,00	9.733.400,00	9.733.400,00	-2.412.200,00	Kota Bogor, Bogor Barat, Gunung Batu	PENDAPATAN ASLI DAERAH (PAD)	-	-			12.500.000,00	KECAMATAN BOGOR BARAT
	7.01.01.2.06.0003	Penyediaan Peralatan Rumah Tangga																		
			Jumlah Paket Peralatan Rumah Tangga yang Disediakan				1 Paket	1 Paket	3.327.600,00	2.531.500,00	2.531.500,00	-796.100,00	Kota Bogor, Bogor Barat, Gunung Batu	PENDAPATAN ASLI DAERAH (PAD)	-	-			4.500.000,00	KECAMATAN BOGOR BARAT
	7.01.01.2.06.0004	Penyediaan Bahan Logistik Kantor																		
			Jumlah Paket Bahan Logistik Kantor yang Disediakan				1 Paket	1 Paket	84.330.000,00	69.060.000,00	69.060.000,00	-15.270.000,00	Kota Bogor, Bogor Barat, Gunung Batu	PENDAPATAN ASLI DAERAH (PAD)	-	-			84.330.000,00	KECAMATAN BOGOR BARAT
	7.01.01.2.06.0005	Penyediaan Barang Cetakan dan Penggandaan																		
			Jumlah Paket Barang Cetakan dan Penggandaan yang Disediakan				1 Paket	1 Paket	2.845.400,00	2.276.200,00	2.276.200,00	-569.200,00	Kota Bogor, Bogor Barat, Gunung Batu	PENDAPATAN ASLI DAERAH (PAD)	-	-			3.600.000,00	KECAMATAN BOGOR BARAT

NO	KODE	URUSAN / BIDANG URUSAN / PROGRAM / KEGIATAN / SUB KEGIATAN	INDIKATOR PROGRAM / KEGIATAN / SUB KEGIATAN	TARGET AKHIR PERIODE RENSTRA OPD	REALISASI CAPAIAN RENJA OPD TAHUN 2023	PRAKIRAAN CAPAIAN TARGET RENJA OPD TAHUN 2024	CAPAIAN KINERJA DAN KERANGKA PENDANAAN										KELOMPOK SASARAN	PRAKIRAAN MAJU RENCANA TAHUN 2026		PERANGKAT DAERAH PENANGGUNG JAWAB
							TARGET 2025		PAGU INDIKATIF (Rp)			Bertambah/Berkurang (10-12)	LOKASI	SUMBER DANA	PRIORITAS			TARGET	PAGU INDIKATIF (Rp)	
							SEBELUM	SESUDAH	RKPD 2025	APBD 2025	RKPD PERUBAHAN 2025				NASIONAL	DAERAH				
1	2	3	4	5	6	7	8	9	10	11	12	13	14	15	16	17	18	19	20	21
2.	**7.01.03**	**PROGRAM PEMBERDAYAAN MASYARAKAT DESA DAN KELURAHAN**	**Persentase keterwakilan kelompok rentan dalam Musrenbang Kecamatan (Kumulatif Kelurahan) Persentase keterwakilan perempuan dalam Musrenbang Kecamatan (Kumulatif Kelurahan) Persentase Keterwakilan Masyarakat dalam Musrenbang Kelurahan Persentase keterwakilan Anak dalam musrenbang kecamatan (kumulatif kelurahan)**				**100 1 20 2 Persentase Persentase Persentase Persentase**	**1 20 100 2 Persetase Persentase Persentase Persentase**	**4.465.955.815,00**	**4.030.877.832,00**	**4.008.818.132,00**	**-1.357.315.915,00**							**3.108.639.900,00**	
	7.01.03.2.02	Kegiatan Pemberdayaan Kelurahan	*Presentase Keterlibatan Masyarakat dalam Perencanaan Pembangunan di Kelurahan*				100 Persentase	100 Persentase	3.639.667.515,00	3.517.590.570,00	3.521.790.570,00	-117.876.945,00			-	-	masyarakat Kelurahan		3.067.639.900,00	KECAMATAN BOGOR BARAT
	7.01.03.2.02.0001	Peningkatan Partisipasi Masyarakat dalam Forum Musyawarah Perencanaan Pembangunan di Kelurahan																		
			Jumlah Lembaga Kemasyarakatan yang Berpartisipasi dalam Forum Musyawarah Perencanaan Pembangunan di Kelurahan				1 Lembaga Kemasyarakatan	1 Lembaga Kemasyarakatan	4.500.000,00	3.150.000,00	3.150.000,00	-1.350.000,00	Kota Bogor, Semua Kecamatan, Semua Kel/Desa Kota Bogor, Bogor Barat, Gunung Batu	PENDAPATAN ASLI DAERAH (PAD)	-	-			5.000.000,00	KECAMATAN BOGOR BARAT
	7.01.03.2.02.0002	Pembangunan Sarana dan Prasarana Kelurahan																		
			Jumlah Sarana dan Prasarana Kelurahan yang Terbangun				2 Unit	2 Unit	201.696.000,00	201.696.000,00	201.696.000,00	0,00	Kota Bogor, Bogor Barat, Gunung Batu	DAU TAMBAHAN DUKUNGAN PENDANAAN KELURAHAN	-	-			225.000.000,00	KECAMATAN BOGOR BARAT
	7.01.03.2.02.0003	Pemberdayaan Masyarakat di Kelurahan																		
			Jumlah Pokmas dan Ormas yang Melaksanakan Pemberdayaan Masyarakat di Kelurahan				1 Pokmas / Ormas	1 Pokmas / Ormas	27.000.200,00	22.902.800,00	22.902.800,00	-4.097.400,00	Kota Bogor, Bogor Barat, Gunung Batu	PENDAPATAN ASLI DAERAH (PAD)	-	-			20.000.000,00	KECAMATAN BOGOR BARAT
		KELURAHAN LOJI							**50.412.595.282,00**	**51.639.193.827,00**	**51.756.127.106,00**	**1.343.531.824,00**							**46.467.422.500,00**	
	2	**URUSAN PEMERINTAHAN WAJIB YANG TIDAK BERKAITAN DENGAN PELAYANAN DASAR**							**4.738.431.600,00**	**4.732.760.800,00**	**4.989.048.200,00**	**250.616.600,00**							**4.171.318.000,00**	
	2.13	**URUSAN PEMERINTAHAN BIDANG PEMBERDAYAAN MASYARAKAT DAN DESA**							**4.738.431.600,00**	**4.732.760.800,00**	**4.989.048.200,00**	**250.616.600,00**							**4.171.318.000,00**	
1.	**2.13.05**	**PROGRAM PEMBERDAYAAN LEMBAGA KEMASYARAKATAN, LEMBAGA ADAT DAN MASYARAKAT HUKUM ADAT**	**Persentase Lembaga Kemasyarakatan tingkat Keluraha yang Aktif Persentase Lembaga Kemasyarakatan tingkat Kecamatan yang Aktif**				**100 Persentase**	**100 100 Persentase**	**4.738.431.600,00**	**4.732.760.800,00**	**4.989.048.200,00**	**-567.113.600,00**							**4.171.318.000,00**	
	2.13.05.2.01	Pemberdayaan Lembaga Kemasyarakatan yang Bergerak di Bidang Pemberdayaan Desa dan Lembaga Adat Tingkat Daerah Kabupaten/Kota serta Pemberdayaan Masyarakat Hukum Adat yang Masyarakat Pelakunya Hukum Adat yang Sama dalam Daerah Kabupaten/Kota	*Presentase Lembaga Kemasyarakatan (LPM,RW,RT) Tingkat Kecamatan Presentase Lembaga Kemasyarakatan (LPM,RW,RT) Tingkat Kelurahan*				100 Persentase	100 Persen 100% Persentase	4.738.431.600,00	4.732.760.800,00	4.989.048.200,00	250.616.600,00			-	-	masyarakat Kelurahan		4.171.318.000,00	KECAMATAN BOGOR BARAT
	2.13.05.2.01.0002	Fasilitasi Penataan, Pemberdayaan dan Pendayagunaan Kelembagaan Lembaga Kemasyarakatan Desa/Kelurahan (RT, RW, PKK, Posyandu, LPM, dan Karang Taruna), Lembaga Adat Desa/Kelurahan dan Masyarakat Hukum Adat																		
			Jumlah Dokumen Hasil Penataan, Pemberdayaan dan Pendayagunaan Kelembagaan Lembaga Kemasyarakatan Desa/Kelurahan (RT, RW, PKK, Posyandu, LPM, dan Karang Taruna), Lembaga Adat Desa/Kelurahan dan Masyarakat Hukum Adat				1 Dokumen	1 Dokumen	291.000.000,00	291.000.000,00	307.250.000,00	16.250.000,00	Kota Bogor, Bogor Barat, Loji	PENDAPATAN ASLI DAERAH (PAD)	-	-			292.000.000,00	KECAMATAN BOGOR BARAT
	7	**UNSUR KEWILAYAHAN**							**45.674.163.682,00**	**46.906.433.027,00**	**46.767.078.906,00**	**1.092.915.224,00**							**42.296.104.500,00**	
	7.01	**KECAMATAN**							**45.674.163.682,00**	**46.906.433.027,00**	**46.767.078.906,00**	**1.092.915.224,00**							**42.296.104.500,00**	
1.	**7.01.01**	**PROGRAM PENUNJANG URUSAN PEMERINTAHAN DAERAH KABUPATEN/KOTA**	**Nilai SAKIP Aspek Pelaporan Kinerja di lingkup Perangkat Daerah Nilai SAKIP Aspek Evaluasi Internal di lingkup Perangkat Daerah Nilai SAKIP Aspek Pengukuran Kinerja di lingkup Perangkat Daerah Rata-rata Nilai SKM aspek pemenuhan sarana dan prasarana Rata-rata Nilai SKM aspek pemenuhan persyaratan, prosedur, waktu, tarif, dan standar layanan Transparansi Pengelolaan Keuangan Daerah Persentase Kepatuhan Anggaran Nilai SAKIP Aspek Perencanaan Kinerja di lingkup Perangkat Daerah Rata-rata Nilai SKM aspek penangan Pengaduan Rata-rata Nilai SKM aspek pemenuhan kualitas SDM Persentase Realisasi anggaran terhadap DPA**				**100 14,17 20,21 26,55 29,13 94,4 94,7 94,85 94,87 94 95,38 Persentase Nilai Nilai Nilai Nilai Nilai Nilai Nilai Persentase Persentase**	**12,48 21,97 26,55 81,11 94,87 94 100 27,01 88,38 88,75 95 Nilai Nilai Nilai Nilai Nilai Persentase Persentase Nilai Nilai Nilai Persentase**	**40.919.290.300,00**	**42.625.164.928,00**	**42.523.960.507,00**	**-2.066.825.700,00**							**38.852.464.600,00**	
	7.01.01.2.06	Administrasi Umum Perangkat Daerah	*Presentase Pemenuhan Kebutuhan Operasional Perangkat Daerah*				100 Persentase	100 Persentase	3.277.025.850,00	3.416.399.575,00	2.878.968.525,00	-398.057.325,00			-	-	aparatur kelurahan		2.716.064.600,00	KECAMATAN BOGOR BARAT
	7.01.01.2.06.0001	Penyediaan Komponen Instalasi Listrik/Penerangan Bangunan Kantor																		
			Jumlah Paket Komponen Instalasi Listrik/Penerangan Bangunan Kantor yang Disediakan				1 Paket	1 Paket	2.976.000,00	2.976.000,00	2.976.000,00	0,00	Kota Bogor, Bogor Barat, Loji	PENDAPATAN ASLI DAERAH (PAD)	-	-			3.000.000,00	KECAMATAN BOGOR BARAT
	7.01.01.2.06.0002	Penyediaan Peralatan dan Perlengkapan Kantor																		

NO	KODE	URUSAN / BIDANG URUSAN / PROGRAM / KEGIATAN / SUB KEGIATAN	INDIKATOR PROGRAM / KEGIATAN / SUB KEGIATAN	TARGET AKHIR PERIODE RENSTRA OPD	REALISASI CAPAIAN RENJA OPD TAHUN 2023	PRAKIRAAN CAPAIAN TARGET RENJA OPD TAHUN 2024	CAPAIAN KINERJA DAN KERANGKA PENDANAAN										KELOMPOK SASARAN	PRAKIRAAN MAJU RENCANA TAHUN 2026		PERANGKAT DAERAH PENANGGUNG JAWAB
							TARGET 2025		PAGU INDIKATIF (Rp)			Bertambah/Berkurang (10-12)	LOKASI	SUMBER DANA	PRIORITAS			TARGET	PAGU INDIKATIF (Rp)	
							SEBELUM	SESUDAH	RKPD 2025	APBD 2025	RKPD PERUBAHAN 2025				NASIONAL	DAERAH				
1	2	3	4	5	6	7	8	9	10	11	12	13	14	15	16	17	18	19	20	21
			Jumlah Paket Peralatan dan Perlengkapan Kantor yang Disediakan				1 Paket	1 Paket	10.881.800,00	8.824.800,00	8.824.800,00	-2.057.000,00	Kota Bogor, Bogor Barat, Loji	PENDAPATAN ASLI DAERAH (PAD)	-	-			11.000.000,00	KECAMATAN BOGOR BARAT
	7.01.01.2.06.0003	Penyediaan Peralatan Rumah Tangga																		
			Jumlah Paket Peralatan Rumah Tangga yang Disediakan				1 Paket	1 Paket	4.409.100,00	3.509.200,00	3.509.200,00	-899.900,00	Kota Bogor, Bogor Barat, Loji	PENDAPATAN ASLI DAERAH (PAD)	-	-			5.000.000,00	KECAMATAN BOGOR BARAT
	7.01.01.2.06.0004	Penyediaan Bahan Logistik Kantor																		
			Jumlah Paket Bahan Logistik Kantor yang Disediakan				1 Paket	1 Paket	80.415.000,00	67.455.000,00	67.455.000,00	-12.960.000,00	Kota Bogor, Semua Kecamatan, Semua Kel/Desa Kota Bogor, Bogor Barat, Loji	PENDAPATAN ASLI DAERAH (PAD)	-	-			75.000.000,00	KECAMATAN BOGOR BARAT
	7.01.01.2.06.0005	Penyediaan Barang Cetakan dan Penggandaan																		
			Jumlah Paket Barang Cetakan dan Penggandaan yang Disediakan				1 Paket	1 Paket	2.409.200,00	1.927.200,00	1.927.200,00	-482.000,00	Kota Bogor, Bogor Barat, Loji	PENDAPATAN ASLI DAERAH (PAD)	-	-			3.000.000,00	KECAMATAN BOGOR BARAT
2.	**7.01.03**	**PROGRAM PEMBERDAYAAN MASYARAKAT DESA DAN KELURAHAN**	**Persentase keterwakilan kelompok rentan dalam musrenbang kecamatan (kumulatif kelurahan) Persentase keterwakilan perempuan dalam musrenbang kecamatan (kumulatif kelurahan Persentase keterwakilan Anak dalam musrenbang kecamatan (kumulatif kelurahan)**				**100 1 20 2 Persentase Persentase Persentase Persentase**	**1 20 2 Persentase Persentase Persentase**	**4.465.955.815,00**	**4.030.877.832,00**	**4.008.818.132,00**	**-1.357.315.915,00**							**3.108.639.900,00**	
	7.01.03.2.02	Kegiatan Pemberdayaan Kelurahan	*Presentase Keterlibatan Masyarakat dalam Perencanaan Pembangunan di Kelurahan*				100 Persentase	81,11% Persentase	3.639.667.515,00	3.517.590.570,00	3.521.790.570,00	-117.876.945,00			-	-	masyarakat Kelurahan		3.067.639.900,00	KECAMATAN BOGOR BARAT
	7.01.03.2.02.0001	Peningkatan Partisipasi Masyarakat dalam Forum Musyawarah Perencanaan Pembangunan di Kelurahan																		
			Jumlah Lembaga Kemasyarakatan yang Berpartisipasi dalam Forum Musyawarah Perencanaan Pembangunan di Kelurahan				1 Lembaga Kemasyarakatan	1 Lembaga Kemasyarakatan	4.973.900,00	3.485.500,00	3.485.500,00	-1.488.400,00	Kota Bogor, Semua Kecamatan, Semua Kel/Desa Kota Bogor, Bogor Barat, Loji	PENDAPATAN ASLI DAERAH (PAD)	-	-			8.100.000,00	KECAMATAN BOGOR BARAT
	7.01.03.2.02.0002	Pembangunan Sarana dan Prasarana Kelurahan																		
			Jumlah Sarana dan Prasarana Kelurahan yang Terbangun				1 Unit	1 Unit	118.209.800,00	118.170.600,00	118.170.600,00	-39.200,00	Kota Bogor, Bogor Barat, Loji	DAU TAMBAHAN DUKUNGAN PENDANAAN KELURAHAN	-	-			119.000.000,00	KECAMATAN BOGOR BARAT
	7.01.03.2.02.0003	Pemberdayaan Masyarakat di Kelurahan																		
			Jumlah Pokmas dan Ormas yang Melaksanakan Pemberdayaan Masyarakat di Kelurahan				1 Pokmas / Ormas	1 Pokmas / Ormas	14.998.000,00	10.744.400,00	10.744.400,00	-4.253.600,00	Kota Bogor, Bogor Barat, Loji	PENDAPATAN ASLI DAERAH (PAD)	-	-			15.000.000,00	KECAMATAN BOGOR BARAT
		KELURAHAN MARGAJAYA							**50.412.595.282,00**	**51.639.193.827,00**	**51.756.127.106,00**	**1.343.531.824,00**							**46.467.422.500,00**	
	2	**URUSAN PEMERINTAHAN WAJIB YANG TIDAK BERKAITAN DENGAN PELAYANAN DASAR**							**4.738.431.600,00**	**4.732.760.800,00**	**4.989.048.200,00**	**250.616.600,00**							**4.171.318.000,00**	
	2.13	**URUSAN PEMERINTAHAN BIDANG PEMBERDAYAAN MASYARAKAT DAN DESA**							**4.738.431.600,00**	**4.732.760.800,00**	**4.989.048.200,00**	**250.616.600,00**							**4.171.318.000,00**	
1.	**2.13.05**	**PROGRAM PEMBERDAYAAN LEMBAGA KEMASYARAKATAN, LEMBAGA ADAT DAN MASYARAKAT HUKUM ADAT**	**Persentase Lembaga Kemasyarakatan Tingkat Kelurahan yang Aktif**				**-**	**100 Persen**	**4.738.431.600,00**	**4.732.760.800,00**	**4.989.048.200,00**	**-567.113.600,00**							**4.171.318.000,00**	
	2.13.05.2.01	Pemberdayaan Lembaga Kemasyarakatan yang Bergerak di Bidang Pemberdayaan Desa dan Lembaga Adat Tingkat Daerah Kabupaten/Kota serta Pemberdayaan Masyarakat Hukum Adat yang Masyarakat Pelakunya Hukum Adat yang Sama dalam Daerah Kabupaten/Kota	*Presentase lembaga kemasyarakatan (LPM,RW,RT)*				-	100 persen	4.738.431.600,00	4.732.760.800,00	4.989.048.200,00	250.616.600,00			-	-	Masyarakat Kelurahan		4.171.318.000,00	KECAMATAN BOGOR BARAT
	2.13.05.2.01.0002	Fasilitasi Penataan, Pemberdayaan dan Pendayagunaan Kelembagaan Lembaga Kemasyarakatan Desa/Kelurahan (RT, RW, PKK, Posyandu, LPM, dan Karang Taruna), Lembaga Adat Desa/Kelurahan dan Masyarakat Hukum Adat																		
			Jumlah Dokumen Hasil Penataan, Pemberdayaan dan Pendayagunaan Kelembagaan Lembaga Kemasyarakatan Desa/Kelurahan (RT, RW, PKK, Posyandu, LPM, dan Karang Taruna), Lembaga Adat Desa/Kelurahan dan Masyarakat Hukum Adat				1 Dokumen	1 Dokumen	162.000.000,00	162.000.000,00	171.000.000,00	9.000.000,00	Kota Bogor, Bogor Barat, Margajaya	PENDAPATAN ASLI DAERAH (PAD)	-	-			162.000.000,00	KECAMATAN BOGOR BARAT
	7	**UNSUR KEWILAYAHAN**							**45.674.163.682,00**	**46.906.433.027,00**	**46.767.078.906,00**	**1.092.915.224,00**							**42.296.104.500,00**	
	7.01	**KECAMATAN**							**45.674.163.682,00**	**46.906.433.027,00**	**46.767.078.906,00**	**1.092.915.224,00**							**42.296.104.500,00**	

NO	KODE	URUSAN / BIDANG URUSAN / PROGRAM / KEGIATAN / SUB KEGIATAN	INDIKATOR PROGRAM / KEGIATAN / SUB KEGIATAN	TARGET AKHIR PERIODE RENSTRA OPD	REALISASI CAPAIAN RENJA OPD TAHUN 2023	PRAKIRAAN CAPAIAN TARGET RENJA OPD TAHUN 2024	CAPAIAN KINERJA DAN KERANGKA PENDANAAN										KELOMPOK SASARAN	PRAKIRAAN MAJU RENCANA TAHUN 2026		PERANGKAT DAERAH PENANGGUNG JAWAB
							TARGET 2025		PAGU INDIKATIF (Rp)			Bertambah/Berkurang (10-12)	LOKASI	SUMBER DANA	PRIORITAS			TARGET	PAGU INDIKATIF (Rp)	
							SEBELUM	SESUDAH	RKPD 2025	APBD 2025	RKPD PERUBAHAN 2025				NASIONAL	DAERAH				
1	2	3	4	5	6	7	8	9	10	11	12	13	14	15	16	17	18	19	20	21
1.	**7.01.01**	**PROGRAM PENUNJANG URUSAN PEMERINTAHAN DAERAH KABUPATEN/KOTA**	**Nilai SAKIP Aspek Pelaporan Kinerja di lingkup Perangkat Daerah Nilai SAKIP Aspek Evaluasi Internal di lingkup Perangkat Daerah Rata-rata Nilai SKM aspek pemenuhan sarana dan prasarana Transparansi Pengelolaan Keuangan Daerah Persentase Pengelolaan BMD yang dikelola sesuai dengan ketentuan Persentase Kepatuhan Anggaran Persentase realisasi rencana tindak pengendalian resiko di lingkungan perangkat daerah Nilai SAKIP Aspek Pengukuran Kinerja di lingkup Perangkat Daerah Nilai SAKIP Aspek Perencanaan Kinerja di lingkup Perangkat Daerah Rata-rata Nilai SKM aspek pemenuhan persyaratan, prosedur, waktu, tarif, dan standar layanan Rata-rata Nilai SKM aspek penangan Pengaduan Rata-rata Nilai SKM aspek pemenuhan kualitas SDM Persentase Realisasi anggaran terhadap DPA**				**-**	**12.48 21.97 81,11 94 94 100 100 26,55 27,01 88,38 88,38 88,75 95 Nilai Nilai Nilai Nilai Persentase Persentase Persentase Nilai Nilai Nilai Nilai Nilai Persentase**	**40.919.290.300,00**	**42.625.164.928,00**	**42.523.960.507,00**	**-2.066.825.700,00**							**38.852.464.600,00**	
	7.01.01.2.06	Administrasi Umum Perangkat Daerah	-				-	-	3.277.025.850,00	3.416.399.575,00	2.878.968.525,00	-398.057.325,00			-	-	aparatur kelurahan		2.716.064.600,00	KECAMATAN BOGOR BARAT
	7.01.01.2.06.0001	Penyediaan Komponen Instalasi Listrik/Penerangan Bangunan Kantor																		
			Jumlah Paket Komponen Instalasi Listrik/Penerangan Bangunan Kantor yang Disediakan				1 Paket	1 Paket	2.633.400,00	2.633.400,00	2.633.400,00	0,00	Kota Bogor, Bogor Barat, Margajaya	PENDAPATAN ASLI DAERAH (PAD)	-	-			4.742.500,00	KECAMATAN BOGOR BARAT
	7.01.01.2.06.0002	Penyediaan Peralatan dan Perlengkapan Kantor																		
			Jumlah Paket Peralatan dan Perlengkapan Kantor yang Disediakan				1 Paket	1 Paket	14.089.000,00	11.252.500,00	11.252.500,00	-2.836.500,00	Kota Bogor, Bogor Barat, Margajaya	PENDAPATAN ASLI DAERAH (PAD)	-	-			16.923.200,00	KECAMATAN BOGOR BARAT
	7.01.01.2.06.0003	Penyediaan Peralatan Rumah Tangga																		
			Jumlah Paket Peralatan Rumah Tangga yang Disediakan				1 Paket	1 Paket	5.340.800,00	4.257.800,00	4.257.800,00	-1.083.000,00	Kota Bogor, Bogor Barat, Margajaya	PENDAPATAN ASLI DAERAH (PAD)	-	-			5.429.000,00	KECAMATAN BOGOR BARAT
	7.01.01.2.06.0004	Penyediaan Bahan Logistik Kantor																		
			Jumlah Paket Bahan Logistik Kantor yang Disediakan				1 Paket	1 Paket	70.125.000,00	72.345.000,00	72.345.000,00	2.220.000,00	Kota Bogor, Semua Kecamatan, Semua Kel/Desa Kota Bogor, Bogor Barat, Margajaya	PENDAPATAN ASLI DAERAH (PAD)	-	-			61.327.500,00	KECAMATAN BOGOR BARAT
	7.01.01.2.06.0005	Penyediaan Barang Cetakan dan Penggandaan																		
			Jumlah Paket Barang Cetakan dan Penggandaan yang Disediakan				1 Paket	1 Paket	3.232.800,00	2.586.400,00	2.586.400,00	-646.400,00	Kota Bogor, Bogor Barat, Margajaya	PENDAPATAN ASLI DAERAH (PAD)	-	-			3.301.700,00	KECAMATAN BOGOR BARAT
2.	**7.01.03**	**PROGRAM PEMBERDAYAAN MASYARAKAT DESA DAN KELURAHAN**	**Persentase keterwakilan kelompok rentan dalam musrenbang kecamatan (kumulatif kelurahan) Persentase keterwakilan perempuan dalam musrenbang kecamatan (kumulatif kelurahan Persentase keterwakilan masyarakat dalam musrenbang kelurahan Persentase keterwakilan Anak dalam musrenbang kecamatan (kumulatif kelurahan)**				**100 1 20 2 Persentase Persentase Persentase Persentase**	**1 20 100 2 Persentase Persentase Persentase Persentase**	**4.465.955.815,00**	**4.030.877.832,00**	**4.008.818.132,00**	**-1.357.315.915,00**							**3.108.639.900,00**	
	7.01.03.2.02	Kegiatan Pemberdayaan Kelurahan	*Presentase Keterlibatan Masyarakat dalam Perencanaan Pembangunan di Kelurahan*				100 Persentase	100 Persentase	3.639.667.515,00	3.517.590.570,00	3.521.790.570,00	-117.876.945,00			-	-	masyarakat Kelurahan		3.067.639.900,00	KECAMATAN BOGOR BARAT
	7.01.03.2.02.0001	Peningkatan Partisipasi Masyarakat dalam Forum Musyawarah Perencanaan Pembangunan di Kelurahan																		
			Jumlah Lembaga Kemasyarakatan yang Berpartisipasi dalam Forum Musyawarah Perencanaan Pembangunan di Kelurahan				1 Lembaga Kemasyarakatan	1 Lembaga Kemasyarakatan	4.787.200,00	3.380.000,00	3.380.000,00	-1.407.200,00	Kota Bogor, Bogor Barat, Margajaya	PENDAPATAN ASLI DAERAH (PAD)	-	-			5.500.000,00	KECAMATAN BOGOR BARAT
	7.01.03.2.02.0002	Pembangunan Sarana dan Prasarana Kelurahan																		
			Jumlah Sarana dan Prasarana Kelurahan yang Terbangun				1 Unit	1 Unit	102.672.400,00	102.672.400,00	102.672.400,00	0,00	Kota Bogor, Bogor Barat, Margajaya	DAU TAMBAHAN DUKUNGAN PENDANAAN KELURAHAN	-	-			116.740.600,00	KECAMATAN BOGOR BARAT
	7.01.03.2.02.0003	Pemberdayaan Masyarakat di Kelurahan																		
			Jumlah Pokmas dan Ormas yang Melaksanakan Pemberdayaan Masyarakat di Kelurahan				1 Pokmas / Ormas	1 Pokmas / Ormas	25.927.200,00	9.068.000,00	9.068.000,00	-16.859.200,00	Kota Bogor, Bogor Barat, Margajaya	PENDAPATAN ASLI DAERAH (PAD)	-	-			187.059.300,00	KECAMATAN BOGOR BARAT
		KELURAHAN MENTENG							**50.412.595.282,00**	**51.639.193.827,00**	**51.756.127.106,00**	**1.343.531.824,00**							**46.467.422.500,00**	
	2	**URUSAN PEMERINTAHAN WAJIB YANG TIDAK BERKAITAN DENGAN PELAYANAN DASAR**							**4.738.431.600,00**	**4.732.760.800,00**	**4.989.048.200,00**	**250.616.600,00**							**4.171.318.000,00**	
	2.13	**URUSAN PEMERINTAHAN BIDANG PEMBERDAYAAN MASYARAKAT DAN DESA**							**4.738.431.600,00**	**4.732.760.800,00**	**4.989.048.200,00**	**250.616.600,00**							**4.171.318.000,00**	

NO	KODE	URUSAN / BIDANG URUSAN / PROGRAM / KEGIATAN / SUB KEGIATAN	INDIKATOR PROGRAM / KEGIATAN / SUB KEGIATAN	TARGET AKHIR PERIODE RENSTRA OPD	REALISASI CAPAIAN RENJA OPD TAHUN 2023	PRAKIRAAN CAPAIAN TARGET RENJA OPD TAHUN 2024	CAPAIAN KINERJA DAN KERANGKA PENDANAAN										KELOMPOK SASARAN	PRAKIRAAN MAJU RENCANA TAHUN 2026		PERANGKAT DAERAH PENANGGUNG JAWAB
							TARGET 2025		PAGU INDIKATIF (Rp)			Bertambah/Berkurang (10-12)	LOKASI	SUMBER DANA	PRIORITAS			TARGET	PAGU INDIKATIF (Rp)	
							SEBELUM	SESUDAH	RKPD 2025	APBD 2025	RKPD PERUBAHAN 2025				NASIONAL	DAERAH				
1	2	3	4	5	6	7	8	9	10	11	12	13	14	15	16	17	18	19	20	21
1.	**2.13.05**	**PROGRAM PEMBERDAYAAN LEMBAGA KEMASYARAKATAN, LEMBAGA ADAT DAN MASYARAKAT HUKUM ADAT**	**Persentase Lembaga Kemasyarakatan tingkat Kelurahan yang Aktif**				**100 Persentase**	**75 Persen**	**4.738.431.600,00**	**4.732.760.800,00**	**4.989.048.200,00**	**-567.113.600,00**							**4.171.318.000,00**	
	2.13.05.2.01	Pemberdayaan Lembaga Kemasyarakatan yang Bergerak di Bidang Pemberdayaan Desa dan Lembaga Adat Tingkat Daerah Kabupaten/Kota serta Pemberdayaan Masyarakat Hukum Adat yang Masyarakat Pelakunya Hukum Adat yang Sama dalam Daerah Kabupaten/Kota	*Presentase Lembaga Kemasyarakatan (LPM,RW,RT) Tingkat Kecamatan dan Kelurahan*				100 Persentase	75 Persen	4.738.431.600,00	4.732.760.800,00	4.989.048.200,00	250.616.600,00			-	-	masyarakat Kelurahan		4.171.318.000,00	KECAMATAN BOGOR BARAT
	2.13.05.2.01.0002	Fasilitasi Penataan, Pemberdayaan dan Pendayagunaan Kelembagaan Lembaga Kemasyarakatan Desa/Kelurahan (RT, RW, PKK, Posyandu, LPM, dan Karang Taruna), Lembaga Adat Desa/Kelurahan dan Masyarakat Hukum Adat																		
			Jumlah Dokumen Hasil Penataan, Pemberdayaan dan Pendayagunaan Kelembagaan Lembaga Kemasyarakatan Desa/Kelurahan (RT, RW, PKK, Posyandu, LPM, dan Karang Taruna), Lembaga Adat Desa/Kelurahan dan Masyarakat Hukum Adat				3 Dokumen	1 Dokumen	433.800.000,00	433.800.000,00	458.050.000,00	24.250.000,00	Kota Bogor, Bogor Barat, Menteng	PENDAPATAN ASLI DAERAH (PAD)	-	-			458.050.000,00	KECAMATAN BOGOR BARAT
	7	**UNSUR KEWILAYAHAN**							**45.674.163.682,00**	**46.906.433.027,00**	**46.767.078.906,00**	**1.092.915.224,00**							**42.296.104.500,00**	
	7.01	**KECAMATAN**							**45.674.163.682,00**	**46.906.433.027,00**	**46.767.078.906,00**	**1.092.915.224,00**							**42.296.104.500,00**	
1.	**7.01.01**	**PROGRAM PENUNJANG URUSAN PEMERINTAHAN DAERAH KABUPATEN/KOTA**	**Nilai SAKIP Aspek Pelaporan Kinerja di lingkup Perangkat Daerah Nilai SAKIP Aspek Evaluasi Internal di lingkup Perangkat Daerah Rata-rata Nilai SKM Aspek Pemenuhan Sarana Prasarana Rata-rata Nilai SKM Aspek Pemenuhan Kualitas SDM Persentase Pengelolaan BMD yang dikelola sesuai dengan ketentuan Persentase kepatuhan anggaran Persentase realisasi rencana tindak pengendalian resiko di lingkungan perangkat daerah Nilai SAKIP Aspek Pengukuran Kinerja di lingkup Perangkat Daerah Nilai SAKIP Aspek Perencanaan Kinerja di lingkup Perangkat Daerah Rata-rata Nilai SKM Aspek Penanganan Pengaduan Persentase realisasi anggaran terhadap DPA**				**100 14,17 20,21 26,55 29,13 94,4 94,7 94,85 94,87 94 95,38 Persentase Nilai Nilai Nilai Nilai Nilai Nilai Nilai Persentase Persentase**	**12,48 21,97 81,11 88,75 94 100 100 26,55 27,01 88,38 95 Nilai Nilai Persen Persen Persen persen Persen Nilai Nilai Persen Persen**	**40.919.290.300,00**	**42.625.164.928,00**	**42.523.960.507,00**	**-2.066.825.700,00**							**38.852.464.600,00**	
	7.01.01.2.06	Administrasi Umum Perangkat Daerah	*Presentase Pemenuhan Kebutuhan Operasional Perangkat Daerah*				100 Persentase	100 Persentase	3.277.025.850,00	3.416.399.575,00	2.878.968.525,00	-398.057.325,00			-	-	Aparatur Kelurahan		2.716.064.600,00	KECAMATAN BOGOR BARAT
	7.01.01.2.06.0001	Penyediaan Komponen Instalasi Listrik/Penerangan Bangunan Kantor																		
			Jumlah Paket Komponen Instalasi Listrik/Penerangan Bangunan Kantor yang Disediakan				1 Paket	1 Paket	2.726.000,00	2.726.000,00	2.726.000,00	0,00	Kota Bogor, Bogor Barat, Menteng	PENDAPATAN ASLI DAERAH (PAD)	-	-			3.543.800,00	KECAMATAN BOGOR BARAT
	7.01.01.2.06.0002	Penyediaan Peralatan dan Perlengkapan Kantor																		
			Jumlah Paket Peralatan dan Perlengkapan Kantor yang Disediakan				1 Paket	1 Paket	17.575.000,00	13.980.600,00	13.980.600,00	-3.594.400,00	Kota Bogor, Semua Kecamatan, Semua Kel/Desa Kota Bogor, Bogor Barat, Menteng	PENDAPATAN ASLI DAERAH (PAD)	-	-			22.868.800,00	KECAMATAN BOGOR BARAT
	7.01.01.2.06.0003	Penyediaan Peralatan Rumah Tangga																		
			Jumlah Paket Peralatan Rumah Tangga yang Disediakan				1 Paket	1 Paket	2.106.800,00	1.667.000,00	1.667.000,00	-439.800,00	Kota Bogor, Bogor Barat, Menteng	PENDAPATAN ASLI DAERAH (PAD)	-	-			4.499.400,00	KECAMATAN BOGOR BARAT
	7.01.01.2.06.0004	Penyediaan Bahan Logistik Kantor																		
			Jumlah Paket Bahan Logistik Kantor yang Disediakan				1 Paket	1 Paket	86.625.000,00	70.560.000,00	70.560.000,00	-16.065.000,00	Kota Bogor, Bogor Barat, Menteng	PENDAPATAN ASLI DAERAH (PAD)	-	-			90.360.000,00	KECAMATAN BOGOR BARAT
	7.01.01.2.06.0005	Penyediaan Barang Cetakan dan Penggandaan																		
			Jumlah Paket Barang Cetakan dan Penggandaan yang Disediakan				1 Paket	1 Paket	3.238.500,00	2.588.500,00	2.588.500,00	-650.000,00	Kota Bogor, Bogor Barat, Menteng	PENDAPATAN ASLI DAERAH (PAD)	-	-			5.202.700,00	KECAMATAN BOGOR BARAT
2.	**7.01.03**	**PROGRAM PEMBERDAYAAN MASYARAKAT DESA DAN KELURAHAN**	**Persentase keterwakilan Anak dalam musrenbang kecamatan (kumulatif kelurahan) Persentase keterwakilan perempuan dalam musrenbang kecamatan (kumulatif kelurahan Persentase keterwakilan masyarakat dalam musrenbang kelurahan Persentase keterwakilan Kelompok Rentan dalam musrenbang kecamatan (kumulatif kelurahan)**				**100 1 20 2 Persentase Persentase Persentase Persentase**	**1 20 100 2 Persen Persentase Persentase Persen**	**4.465.955.815,00**	**4.030.877.832,00**	**4.008.818.132,00**	**-1.357.315.915,00**							**3.108.639.900,00**	
	7.01.03.2.02	Kegiatan Pemberdayaan Kelurahan	*Presentase Keterlibatan Masyarakat dalam Perencanaan Pembangunan di Kelurahan*				100 Persentase	100 Persentase	3.639.667.515,00	3.517.590.570,00	3.521.790.570,00	-117.876.945,00			-	-	Masyarakat Kelurahan		3.067.639.900,00	KECAMATAN BOGOR BARAT
	7.01.03.2.02.0001	Peningkatan Partisipasi Masyarakat dalam Forum Musyawarah Perencanaan Pembangunan di Kelurahan																		
			Jumlah Lembaga Kemasyarakatan yang Berpartisipasi dalam Forum Musyawarah Perencanaan Pembangunan di Kelurahan				6 Lembaga Kemasyarakatan	6 Lembaga Kemasyarakatan	8.860.800,00	6.368.400,00	6.368.400,00	-2.492.400,00	Kota Bogor, Bogor Barat, Menteng	PENDAPATAN ASLI DAERAH (PAD)	-	-			10.000.000,00	KECAMATAN BOGOR BARAT

NO	KODE	URUSAN / BIDANG URUSAN / PROGRAM / KEGIATAN / SUB KEGIATAN	INDIKATOR PROGRAM / KEGIATAN / SUB KEGIATAN	TARGET AKHIR PERIODE RENSTRA OPD	REALISASI CAPAIAN RENJA OPD TAHUN 2023	PRAKIRAAN CAPAIAN TARGET RENJA OPD TAHUN 2024	CAPAIAN KINERJA DAN KERANGKA PENDANAAN										KELOMPOK SASARAN	PRAKIRAAN MAJU RENCANA TAHUN 2026		PERANGKAT DAERAH PENANGGUNG JAWAB
							TARGET 2025		PAGU INDIKATIF (Rp)			Bertambah/Berkurang (10-12)	LOKASI	SUMBER DANA	PRIORITAS			TARGET	PAGU INDIKATIF (Rp)	
							SEBELUM	SESUDAH	RKPD 2025	APBD 2025	RKPD PERUBAHAN 2025				NASIONAL	DAERAH				
1	2	3	4	5	6	7	8	9	10	11	12	13	14	15	16	17	18	19	20	21
	7.01.03.2.02.0002	Pembangunan Sarana dan Prasarana Kelurahan																		
			Jumlah Sarana dan Prasarana Kelurahan yang Terbangun				4 Unit	4 Unit	558.618.900,00	558.446.900,00	558.446.900,00	-172.000,00	Kota Bogor, Bogor Barat, Menteng	PENDAPATAN ASLI DAERAH (PAD) DAU TAMBAHAN DUKUNGAN PENDANAAN KELURAHAN	-	-			585.900.000,00	KECAMATAN BOGOR BARAT
	7.01.03.2.02.0003	Pemberdayaan Masyarakat di Kelurahan																		
			Jumlah Pokmas dan Ormas yang Melaksanakan Pemberdayaan Masyarakat di Kelurahan				1 Pokmas / Ormas	1 Pokmas / Ormas	5.567.200,00	5.776.400,00	5.776.400,00	209.200,00	Kota Bogor, Bogor Barat, Menteng	PENDAPATAN ASLI DAERAH (PAD)	-	-			8.500.000,00	KECAMATAN BOGOR BARAT
		KELURAHAN PASIR JAYA							**50.412.595.282,00**	**51.639.193.827,00**	**51.756.127.106,00**	**1.343.531.824,00**							**46.467.422.500,00**	
	2	**URUSAN PEMERINTAHAN WAJIB YANG TIDAK BERKAITAN DENGAN PELAYANAN DASAR**							**4.738.431.600,00**	**4.732.760.800,00**	**4.989.048.200,00**	**250.616.600,00**							**4.171.318.000,00**	
	2.13	**URUSAN PEMERINTAHAN BIDANG PEMBERDAYAAN MASYARAKAT DAN DESA**							**4.738.431.600,00**	**4.732.760.800,00**	**4.989.048.200,00**	**250.616.600,00**							**4.171.318.000,00**	
1.	**2.13.05**	**PROGRAM PEMBERDAYAAN LEMBAGA KEMASYARAKATAN, LEMBAGA ADAT DAN MASYARAKAT HUKUM ADAT**	**Persentase Lembaga Kemasyarakatan tingkat Kelurahan yang Aktif**				**-**	**100 Persen**	**4.738.431.600,00**	**4.732.760.800,00**	**4.989.048.200,00**	**-567.113.600,00**							**4.171.318.000,00**	
	2.13.05.2.01	Pemberdayaan Lembaga Kemasyarakatan yang Bergerak di Bidang Pemberdayaan Desa dan Lembaga Adat Tingkat Daerah Kabupaten/Kota serta Pemberdayaan Masyarakat Hukum Adat yang Masyarakat Pelakunya Hukum Adat yang Sama dalam Daerah Kabupaten/Kota	*Presentase Lembaga Kemasyarakatan (LPM,RW,RT) Tingkat Kecamatan*				-	100 Persentase	4.738.431.600,00	4.732.760.800,00	4.989.048.200,00	250.616.600,00			-	-	masyarakat Kelurahan		4.171.318.000,00	KECAMATAN BOGOR BARAT
	2.13.05.2.01.0002	Fasilitasi Penataan, Pemberdayaan dan Pendayagunaan Kelembagaan Lembaga Kemasyarakatan Desa/Kelurahan (RT, RW, PKK, Posyandu, LPM, dan Karang Taruna), Lembaga Adat Desa/Kelurahan dan Masyarakat Hukum Adat																		
			Jumlah Dokumen Hasil Penataan, Pemberdayaan dan Pendayagunaan Kelembagaan Lembaga Kemasyarakatan Desa/Kelurahan (RT, RW, PKK, Posyandu, LPM, dan Karang Taruna), Lembaga Adat Desa/Kelurahan dan Masyarakat Hukum Adat				1 Dokumen	1 Dokumen	352.200.000,00	352.200.000,00	371.950.000,00	19.750.000,00	Kota Bogor, Semua Kecamatan, Semua Kel/Desa Kota Bogor, Bogor Barat, Pasir Jaya	PENDAPATAN ASLI DAERAH (PAD)	-	-			0,00	KECAMATAN BOGOR BARAT
	7	**UNSUR KEWILAYAHAN**							**45.674.163.682,00**	**46.906.433.027,00**	**46.767.078.906,00**	**1.092.915.224,00**							**42.296.104.500,00**	
	7.01	**KECAMATAN**							**45.674.163.682,00**	**46.906.433.027,00**	**46.767.078.906,00**	**1.092.915.224,00**							**42.296.104.500,00**	
1.	**7.01.01**	**PROGRAM PENUNJANG URUSAN PEMERINTAHAN DAERAH KABUPATEN/KOTA**	**Nilai SAKIP Aspek Pelaporan Kinerja di lingkup Perangkat Daerah Nilai SAKIP Aspek Evaluasi Internal di lingkup Perangkat Daerah Nilai SAKIP Aspek Perencanaan Kinerja di lingkup Perangkat Daerah Rata-rata Nilai SKM aspek pemenuhan sarana dan prasarana Rata-rata Nilai SKM aspek penangan Pengaduan Persentase Pengelolaan BMD yang dikelola sesuai dengan ketentuan Persentase Kepatuhan Anggaran Nilai SAKIP Aspek Pengukuran Kinerja di lingkup Perangkat Daerah Rata-rata Nilai SKM aspek pemenuhan persyaratan, prosedur, waktu, tarif, dan standar layanan Rata-rata Nilai SKM aspek pemenuhan kualitas SDM Persentase Realisasi anggaran terhadap DPA**					**100 14,17 20,21 26,55 29,13 94,4 94,7 94,85 94,87 94 95,38 Persentase Nilai Nilai Nilai Nilai Nilai Nilai Nilai Nilai Persentase Persentase**	**12,48 20,21 21,97 81,11 94,85 94 100 26,55 88,38 88,75 95 Nilai Nilai Nilai Nilai Nilai Persentase Persentase Nilai Nilai Nilai Persentase**	**40.919.290.300,00**	**42.625.164.928,00**	**42.523.960.507,00**	**-2.066.825.700,00**							**38.852.464.600,00**	
	7.01.01.2.06	Administrasi Umum Perangkat Daerah	*Presentase Pemenuhan Kebutuhan Operasional Perangkat Daerah*				100 Persentase	100 Persentase	3.277.025.850,00	3.416.399.575,00	2.878.968.525,00	-398.057.325,00			-	-	aparatur kelurahan		2.716.064.600,00	KECAMATAN BOGOR BARAT
	7.01.01.2.06.0001	Penyediaan Komponen Instalasi Listrik/Penerangan Bangunan Kantor																		
			Jumlah Paket Komponen Instalasi Listrik/Penerangan Bangunan Kantor yang Disediakan				1 Paket	1 Paket	4.765.600,00	4.765.600,00	4.765.600,00	0,00	Kota Bogor, Bogor Barat, Pasir Jaya	PENDAPATAN ASLI DAERAH (PAD)	-	-			5.000.000,00	KECAMATAN BOGOR BARAT
	7.01.01.2.06.0002	Penyediaan Peralatan dan Perlengkapan Kantor																		
			Jumlah Paket Peralatan dan Perlengkapan Kantor yang Disediakan				1 Paket	1 Paket	17.632.000,00	14.244.600,00	14.244.600,00	-3.387.400,00	Kota Bogor, Bogor Barat, Pasir Jaya	PENDAPATAN ASLI DAERAH (PAD)	-	-			19.000.000,00	KECAMATAN BOGOR BARAT
	7.01.01.2.06.0003	Penyediaan Peralatan Rumah Tangga																		
			Jumlah Paket Peralatan Rumah Tangga yang Disediakan				1 Paket	1 Paket	9.151.400,00	7.252.600,00	7.252.600,00	-1.898.800,00	Kota Bogor, Bogor Barat, Pasir Jaya	PENDAPATAN ASLI DAERAH (PAD)	-	-			9.500.000,00	KECAMATAN BOGOR BARAT
	7.01.01.2.06.0004	Penyediaan Bahan Logistik Kantor																		
			Jumlah Paket Bahan Logistik Kantor yang Disediakan				1 Paket	1 Paket	65.730.000,00	57.310.000,00	57.310.000,00	-8.420.000,00	Kota Bogor, Semua Kecamatan, Semua Kel/Desa Kota Bogor, Bogor Barat, Pasir Jaya	PENDAPATAN ASLI DAERAH (PAD)	-	-			71.000.000,00	KECAMATAN BOGOR BARAT
	7.01.01.2.06.0005	Penyediaan Barang Cetakan dan Penggandaan																		
			Jumlah Paket Barang Cetakan dan Penggandaan yang Disediakan				1 Paket	1 Paket	2.321.000,00	1.870.200,00	1.870.200,00	-450.800,00	Kota Bogor, Bogor Barat, Pasir Jaya	PENDAPATAN ASLI DAERAH (PAD)	-	-			2.500.000,00	KECAMATAN BOGOR BARAT

NO	KODE	URUSAN / BIDANG URUSAN / PROGRAM / KEGIATAN / SUB KEGIATAN	INDIKATOR PROGRAM / KEGIATAN / SUB KEGIATAN	TARGET AKHIR PERIODE RENSTRA OPD	REALISASI CAPAIAN RENJA OPD TAHUN 2023	PRAKIRAAN CAPAIAN TARGET RENJA OPD TAHUN 2024	CAPAIAN KINERJA DAN KERANGKA PENDANAAN										KELOMPOK SASARAN	PRAKIRAAN MAJU RENCANA TAHUN 2026		PERANGKAT DAERAH PENANGGUNG JAWAB
							TARGET 2025		PAGU INDIKATIF (Rp)			Bertambah/Berkurang (10-12)	LOKASI	SUMBER DANA	PRIORITAS			TARGET	PAGU INDIKATIF (Rp)	
							SEBELUM	SESUDAH	RKPD 2025	APBD 2025	RKPD PERUBAHAN 2025				NASIONAL	DAERAH				
1	2	3	4	5	6	7	8	9	10	11	12	13	14	15	16	17	18	19	20	21
2.	**7.01.03**	**PROGRAM PEMBERDAYAAN MASYARAKAT DESA DAN KELURAHAN**	**Persentase keterwakilan kelompok rentan dalam musrenbang kecamatan (kumulatif kelurahan) Persentase keterwakilan perempuan dalam musrenbang kecamatan (kumulatif kelurahan Persentase keterwakilan Anak dalam musrenbang kecamatan (kumulatif kelurahan) Persentase layanan yang dilaksanakan sesuai standar pelayanan dan standar operasional prosedur Persentase keterwakilan masyarakat dalam musrenbang kelurahan**				**100 1 20 2 Persentase Persentase Persentase Persentase**	**1 20 2 100 100 Persentase Persentase Persentase persen Persentase**	**4.465.955.815,00**	**4.030.877.832,00**	**4.008.818.132,00**	**-1.357.315.915,00**						**3.108.639.900,00**	
	7.01.03.2.02	Kegiatan Pemberdayaan Kelurahan	*Presentase Keterlibatan Masyarakat dalam Perencanaan Pembangunan di Kelurahan*				100 Persentase	100 Persentase	3.639.667.515,00	3.517.590.570,00	3.521.790.570,00	-117.876.945,00			-	-	masyarakat Kelurahan		3.067.639.900,00	KECAMATAN BOGOR BARAT
	7.01.03.2.02.0001	Peningkatan Partisipasi Masyarakat dalam Forum Musyawarah Perencanaan Pembangunan di Kelurahan																		
			Jumlah Lembaga Kemasyarakatan yang Berpartisipasi dalam Forum Musyawarah Perencanaan Pembangunan di Kelurahan				0 Lembaga Kemasyarakatan	0 Lembaga Kemasyarakatan	5.036.300,00	3.570.300,00	3.570.300,00	-1.466.000,00	Kota Bogor, Bogor Barat, Pasir Jaya	PENDAPATAN ASLI DAERAH (PAD)	-	-			6.000.000,00	KECAMATAN BOGOR BARAT
	7.01.03.2.02.0002	Pembangunan Sarana dan Prasarana Kelurahan																		
			Jumlah Sarana dan Prasarana Kelurahan yang Terbangun				2 Unit	2 Unit	268.346.500,00	265.256.200,00	265.256.200,00	-3.090.300,00	Kota Bogor, Bogor Barat, Pasir Jaya	PENDAPATAN ASLI DAERAH (PAD) DAU TAMBAHAN DUKUNGAN PENDANAAN KELURAHAN	-	-			0,00	KECAMATAN BOGOR BARAT
	7.01.03.2.02.0003	Pemberdayaan Masyarakat di Kelurahan																		
			Jumlah Pokmas dan Ormas yang Melaksanakan Pemberdayaan Masyarakat di Kelurahan				1 Pokmas / Ormas	1 Pokmas / Ormas	33.735.200,00	18.484.400,00	18.484.400,00	-15.250.800,00	Kota Bogor, Bogor Barat, Pasir Jaya	PENDAPATAN ASLI DAERAH (PAD)	-	-			0,00	KECAMATAN BOGOR BARAT
		KELURAHAN PASIR KUDA							**50.412.595.282,00**	**51.639.193.827,00**	**51.756.127.106,00**	**1.343.531.824,00**							**46.467.422.500,00**	
	2	**URUSAN PEMERINTAHAN WAJIB YANG TIDAK BERKAITAN DENGAN PELAYANAN DASAR**							**4.738.431.600,00**	**4.732.760.800,00**	**4.989.048.200,00**	**250.616.600,00**							**4.171.318.000,00**	
	2.13	**URUSAN PEMERINTAHAN BIDANG PEMBERDAYAAN MASYARAKAT DAN DESA**							**4.738.431.600,00**	**4.732.760.800,00**	**4.989.048.200,00**	**250.616.600,00**							**4.171.318.000,00**	
1.	**2.13.05**	**PROGRAM PEMBERDAYAAN LEMBAGA KEMASYARAKATAN, LEMBAGA ADAT DAN MASYARAKAT HUKUM ADAT**	**Persentase Lembaga Kemasyarakatan tingkat Kelurahan yang Aktif**				**100 Persentase**	**75 Persentase**	**4.738.431.600,00**	**4.732.760.800,00**	**4.989.048.200,00**	**-567.113.600,00**							**4.171.318.000,00**	
	2.13.05.2.01	Pemberdayaan Lembaga Kemasyarakatan yang Bergerak di Bidang Pemberdayaan Desa dan Lembaga Adat Tingkat Daerah Kabupaten/Kota serta Pemberdayaan Masyarakat Hukum Adat yang Masyarakat Pelakunya Hukum Adat yang Sama dalam Daerah Kabupaten/Kota	*Presentase Lembaga Kemasyarakatan (LPM,RW,RT) Tingkat Kecamatan*				100 Persentase	75 Persentase	4.738.431.600,00	4.732.760.800,00	4.989.048.200,00	250.616.600,00			-	-	masyarakat Kelurahan		4.171.318.000,00	KECAMATAN BOGOR BARAT
	2.13.05.2.01.0002	Fasilitasi Penataan, Pemberdayaan dan Pendayagunaan Kelembagaan Lembaga Kemasyarakatan Desa/Kelurahan (RT, RW, PKK, Posyandu, LPM, dan Karang Taruna), Lembaga Adat Desa/Kelurahan dan Masyarakat Hukum Adat																		
			Jumlah Dokumen Hasil Penataan, Pemberdayaan dan Pendayagunaan Kelembagaan Lembaga Kemasyarakatan Desa/Kelurahan (RT, RW, PKK, Posyandu, LPM, dan Karang Taruna), Lembaga Adat Desa/Kelurahan dan Masyarakat Hukum Adat				1 Dokumen	1 Dokumen	315.000.000,00	315.000.000,00	332.750.000,00	17.750.000,00	Kota Bogor, Bogor Barat, Pasir Kuda	PENDAPATAN ASLI DAERAH (PAD)	-	-			311.000.000,00	KECAMATAN BOGOR BARAT
	7	**UNSUR KEWILAYAHAN**							**45.674.163.682,00**	**46.906.433.027,00**	**46.767.078.906,00**	**1.092.915.224,00**							**42.296.104.500,00**	
	7.01	**KECAMATAN**							**45.674.163.682,00**	**46.906.433.027,00**	**46.767.078.906,00**	**1.092.915.224,00**							**42.296.104.500,00**	
1.	**7.01.01**	**PROGRAM PENUNJANG URUSAN PEMERINTAHAN DAERAH KABUPATEN/KOTA**	**Nilai SAKIP Aspek Pelaporan Kinerja di lingkup Perangkat Daerah Nilai SAKIP Aspek Evaluasi Internal di lingkup Perangkat Daerah Rata-rata Nilai SKM aspek pemenuhan sarana dan prasarana Rata-rata Nilai SKM aspek penangan Pengaduan Persentase Pengelolaan BMD yang dikelola sesuai dengan ketentuan Persentase Kepatuhan Anggaran Nilai SAKIP Aspek Pengukuran Kinerja di lingkup Perangkat Daerah Nilai SAKIP Aspek Perencanaan Kinerja di lingkup Perangkat Daerah Rata-rata Nilai SKM aspek pemenuhan persyaratan, prosedur, waktu, tarif, dan standar layanan Rata-rata Nilai SKM aspek pemenuhan kualitas SDM Persentase Realisasi anggaran terhadap DPA**				**100 14,17 20,21 26,55 29,13 94,4 94,7 94,85 94,87 94 95,38 Persentase Nilai Nilai Nilai Nilai Nilai Nilai Nilai Persentase Persentase**	**12,48 21,97 81,11 94,85 94 100 26,55 29,13 88,38 88,75 95 Nilai Nilai Nilai Nilai Persentase Persentase Nilai Nilai Nilai Nilai Persentase**	**40.919.290.300,00**	**42.625.164.928,00**	**42.523.960.507,00**	**-2.066.825.700,00**						**38.852.464.600,00**	
	7.01.01.2.06	Administrasi Umum Perangkat Daerah	*Presentase Pemenuhan Kebutuhan Operasional Perangkat Daerah*				100 Persentase	100 Persentase	3.277.025.850,00	3.416.399.575,00	2.878.968.525,00	-398.057.325,00			-	-	aparatur kelurahan		2.716.064.600,00	KECAMATAN BOGOR BARAT
	7.01.01.2.06.0001	Penyediaan Komponen Instalasi Listrik/Penerangan Bangunan Kantor																		

NO	KODE	URUSAN / BIDANG URUSAN / PROGRAM / KEGIATAN / SUB KEGIATAN	INDIKATOR PROGRAM / KEGIATAN / SUB KEGIATAN	TARGET AKHIR PERIODE RENSTRA OPD	REALISASI CAPAIAN RENJA OPD TAHUN 2023	PRAKIRAAN CAPAIAN TARGET RENJA OPD TAHUN 2024	CAPAIAN KINERJA DAN KERANGKA PENDANAAN										KELOMPOK SASARAN	PRAKIRAAN MAJU RENCANA TAHUN 2026		PERANGKAT DAERAH PENANGGUNG JAWAB
							TARGET 2025		PAGU INDIKATIF (Rp)			Bertambah/Berkurang (10-12)	LOKASI	SUMBER DANA	PRIORITAS			TARGET	PAGU INDIKATIF (Rp)	
							SEBELUM	SESUDAH	RKPD 2025	APBD 2025	RKPD PERUBAHAN 2025				NASIONAL	DAERAH				
1	2	3	4	5	6	7	8	9	10	11	12	13	14	15	16	17	18	19	20	21
			Jumlah Paket Komponen Instalasi Listrik/Penerangan Bangunan Kantor yang Disediakan				1 Paket	1 Paket	1.267.600,00	1.267.600,00	1.267.600,00	0,00	Kota Bogor, Bogor Barat, Pasir Kuda	PENDAPATAN ASLI DAERAH (PAD)	-	-			936.000,00	KECAMATAN BOGOR BARAT
	7.01.01.2.06.0002	Penyediaan Peralatan dan Perlengkapan Kantor																		
			Jumlah Paket Peralatan dan Perlengkapan Kantor yang Disediakan				1 Paket	1 Paket	9.584.200,00	7.650.100,00	7.650.100,00	-1.934.100,00	Kota Bogor, Bogor Barat, Pasir Kuda	PENDAPATAN ASLI DAERAH (PAD)	-	-			9.000.000,00	KECAMATAN BOGOR BARAT
	7.01.01.2.06.0003	Penyediaan Peralatan Rumah Tangga																		
			Jumlah Paket Peralatan Rumah Tangga yang Disediakan				1 Paket	1 Paket	4.597.400,00	3.661.300,00	3.661.300,00	-936.100,00	Kota Bogor, Bogor Barat, Pasir Kuda	PENDAPATAN ASLI DAERAH (PAD)	-	-			7.000.000,00	KECAMATAN BOGOR BARAT
	7.01.01.2.06.0004	Penyediaan Bahan Logistik Kantor																		
			Jumlah Paket Bahan Logistik Kantor yang Disediakan				1 Paket	1 Paket	78.000.000,00	71.250.000,00	71.250.000,00	-6.750.000,00	Kota Bogor, Bogor Barat, Pasir Kuda	PENDAPATAN ASLI DAERAH (PAD)	-	-			0,00	KECAMATAN BOGOR BARAT
	7.01.01.2.06.0005	Penyediaan Barang Cetakan dan Penggandaan																		
			Jumlah Paket Barang Cetakan dan Penggandaan yang Disediakan				1 Paket	1 Paket	2.000.000,00	1.600.000,00	1.600.000,00	-400.000,00	Kota Bogor, Bogor Barat, Pasir Kuda	PENDAPATAN ASLI DAERAH (PAD)	-	-			2.100.000,00	KECAMATAN BOGOR BARAT
2.	**7.01.03**	**PROGRAM PEMBERDAYAAN MASYARAKAT DESA DAN KELURAHAN**	**presentase keterwakilan Anak dalam musrenbang kecamatan (kumulatif kelurahan) presentase keterwakilan perempuan dalam musrenbang kecamatan (kumulatif kelurahan) Presentase keterwakilan kelompok Rentan dalam musrenbang kecamatan (kumulatif kelurahan) Presentase keterwakilan masyrakat dalam musrenbang Kelurahan**				**-**	**2 20 1 100 % % % %**	**4.465.955.815,00**	**4.030.877.832,00**	**4.008.818.132,00**	**-1.357.315.915,00**							**3.108.639.900,00**	
	7.01.03.2.02	Kegiatan Pemberdayaan Kelurahan	*Persentase keterlibatan masyarakat dalam perencanaan pembangunan di Kelurahan*				-	100 %	3.639.667.515,00	3.517.590.570,00	3.521.790.570,00	-117.876.945,00			-	-	masyarakat Kelurahan		3.067.639.900,00	KECAMATAN BOGOR BARAT
	7.01.03.2.02.0001	Peningkatan Partisipasi Masyarakat dalam Forum Musyawarah Perencanaan Pembangunan di Kelurahan																		
			Jumlah Lembaga Kemasyarakatan yang Berpartisipasi dalam Forum Musyawarah Perencanaan Pembangunan di Kelurahan				1 Lembaga Kemasyarakatan	3 Lembaga Kemasyarakatan	8.186.000,00	5.868.400,00	5.868.400,00	-2.317.600,00	Kota Bogor, Bogor Barat, Pasir Kuda	PENDAPATAN ASLI DAERAH (PAD)	-	-			9.000.000,00	KECAMATAN BOGOR BARAT
	7.01.03.2.02.0002	Pembangunan Sarana dan Prasarana Kelurahan																		
			Jumlah Sarana dan Prasarana Kelurahan yang Terbangun				1 Unit	1 Unit	195.045.410,00	195.039.320,00	195.039.320,00	-6.090,00	Kota Bogor, Bogor Barat, Pasir Kuda	DAU TAMBAHAN DUKUNGAN PENDANAAN KELURAHAN	-	-			196.000.000,00	KECAMATAN BOGOR BARAT
	7.01.03.2.02.0003	Pemberdayaan Masyarakat di Kelurahan																		
			Jumlah Pokmas dan Ormas yang Melaksanakan Pemberdayaan Masyarakat di Kelurahan				1 Pokmas / Ormas	1 Pokmas / Ormas	12.470.700,00	9.135.700,00	9.135.700,00	-3.335.000,00	Kota Bogor, Bogor Barat, Pasir Kuda	PENDAPATAN ASLI DAERAH (PAD)	-	-			17.000.000,00	KECAMATAN BOGOR BARAT
		KELURAHAN PASIR MULYA							**50.412.595.282,00**	**51.639.193.827,00**	**51.756.127.106,00**	**1.343.531.824,00**							**46.467.422.500,00**	
	2	**URUSAN PEMERINTAHAN WAJIB YANG TIDAK BERKAITAN DENGAN PELAYANAN DASAR**							**4.738.431.600,00**	**4.732.760.800,00**	**4.989.048.200,00**	**250.616.600,00**							**4.171.318.000,00**	
	2.13	**URUSAN PEMERINTAHAN BIDANG PEMBERDAYAAN MASYARAKAT DAN DESA**							**4.738.431.600,00**	**4.732.760.800,00**	**4.989.048.200,00**	**250.616.600,00**							**4.171.318.000,00**	
1.	**2.13.05**	**PROGRAM PEMBERDAYAAN LEMBAGA KEMASYARAKATAN, LEMBAGA ADAT DAN MASYARAKAT HUKUM ADAT**	**Persentase Lembaga Kemasyarakatan Tingkat Kelurahan yang Aktif**				**100 Persentase**	**100 Persentase**	**4.738.431.600,00**	**4.732.760.800,00**	**4.989.048.200,00**	**-567.113.600,00**							**4.171.318.000,00**	
	2.13.05.2.01	Pemberdayaan Lembaga Kemasyarakatan yang Bergerak di Bidang Pemberdayaan Desa dan Lembaga Adat Tingkat Daerah Kabupaten/Kota serta Pemberdayaan Masyarakat Hukum Adat yang Masyarakat Pelakunya Hukum Adat yang Sama dalam Daerah Kabupaten/Kota	*Presentase Lembaga Kemasyarakatan (LPM,RW,RT) Tingkat Kecamatan dan Kelurahan*				100 Persentase	100 Persentase	4.738.431.600,00	4.732.760.800,00	4.989.048.200,00	250.616.600,00			-	-	masyarakat Kelurahan		4.171.318.000,00	KECAMATAN BOGOR BARAT
	2.13.05.2.01.0002	Fasilitasi Penataan, Pemberdayaan dan Pendayagunaan Kelembagaan Lembaga Kemasyarakatan Desa/Kelurahan (RT, RW, PKK, Posyandu, LPM, dan Karang Taruna), Lembaga Adat Desa/Kelurahan dan Masyarakat Hukum Adat																		
			Jumlah Dokumen Hasil Penataan, Pemberdayaan dan Pendayagunaan Kelembagaan Lembaga Kemasyarakatan Desa/Kelurahan (RT, RW, PKK, Posyandu, LPM, dan Karang Taruna), Lembaga Adat Desa/Kelurahan dan Masyarakat Hukum Adat				1 Dokumen	1 Dokumen	136.800.000,00	136.800.000,00	144.300.000,00	7.500.000,00	Kota Bogor, Bogor Barat, Pasir Mulya	PENDAPATAN ASLI DAERAH (PAD)	-	-			137.000.000,00	KECAMATAN BOGOR BARAT
	7	**UNSUR KEWILAYAHAN**							**45.674.163.682,00**	**46.906.433.027,00**	**46.767.078.906,00**	**1.092.915.224,00**							**42.296.104.500,00**	
	7.01	**KECAMATAN**							**45.674.163.682,00**	**46.906.433.027,00**	**46.767.078.906,00**	**1.092.915.224,00**							**42.296.104.500,00**	

NO	KODE	URUSAN / BIDANG URUSAN / PROGRAM / KEGIATAN / SUB KEGIATAN	INDIKATOR PROGRAM / KEGIATAN / SUB KEGIATAN	TARGET AKHIR PERIODE RENSTRA OPD	REALISASI CAPAIAN RENJA OPD TAHUN 2023	PRAKIRAAN CAPAIAN TARGET RENJA OPD TAHUN 2024	CAPAIAN KINERJA DAN KERANGKA PENDANAAN										KELOMPOK SASARAN	PRAKIRAAN MAJU RENCANA TAHUN 2026		PERANGKAT DAERAH PENANGGUNG JAWAB
							TARGET 2025		PAGU INDIKATIF (Rp)			Bertambah/Berkurang (10-12)	LOKASI	SUMBER DANA	PRIORITAS			TARGET	PAGU INDIKATIF (Rp)	
							SEBELUM	SESUDAH	RKPD 2025	APBD 2025	RKPD PERUBAHAN 2025				NASIONAL	DAERAH				
1	2	3	4	5	6	7	8	9	10	11	12	13	14	15	16	17	18	19	20	21
1.	**7.01.01**	**PROGRAM PENUNJANG URUSAN PEMERINTAHAN DAERAH KABUPATEN/KOTA**	**C. Nilai SAKIP Aspek Pelaporan Kinerja di lingkup Perangkat Daerah D. Nilai SAKIP Aspek Evaluasi Internal Kinerja di lingkup Perangkat Daerah Rata-rata Nilai SKM Aspek Pemenuhan Sarana Prasarana Transparansi Pengelolaan Keuangan Daerah Rata-rata Nilai SKM aspek penanganan Pengaduan Persentase penyampaian laporan keuangan bulanan, triwulanan, semesteran dan tahunan secara tepat waktu B. Nilai SAKIP Aspek Pengukuran Kinerja di lingkup Perangkat Daerah A. Nilai SAKIP Aspek Perencanaan Kinerja di lingkup Perangkat Daerah Rata-rata Nilai SKM Aspek Pemenuhan Persyaratan, Prosedur, Waktu, Tarif, dan Standar Layanan Rata-rata Nilai SKM Aspek Pemenuhan Kualitas SDM Persentase Realisasi anggaran terhadap DPA**				**14,17 Nilai**	**12,48 21,97 81,11 94 94,85 100 26,55 27,01 88,38 88,75 95 Nilai Nilai % % Nilai % Nilai Nilai % % %**	**40.919.290.300,00**	**42.625.164.928,00**	**42.523.960.507,00**	**-2.066.825.700,00**							**38.852.464.600,00**	
	7.01.01.2.06	Administrasi Umum Perangkat Daerah	*Presentase Pemenuhan Kebutuhan Operasional Perangkat Daerah*				-	100 %	3.277.025.850,00	3.416.399.575,00	2.878.968.525,00	-398.057.325,00			-	-	aparatur kelurahan		2.716.064.600,00	KECAMATAN BOGOR BARAT
	7.01.01.2.06.0001	Penyediaan Komponen Instalasi Listrik/Penerangan Bangunan Kantor																		
			Jumlah Paket Komponen Instalasi Listrik/Penerangan Bangunan Kantor yang Disediakan				1 Paket	1 Paket	1.653.600,00	1.653.600,00	1.653.600,00	0,00	Kota Bogor, Bogor Barat, Pasir Mulya	PENDAPATAN ASLI DAERAH (PAD)	-	-			0,00	KECAMATAN BOGOR BARAT
	7.01.01.2.06.0002	Penyediaan Peralatan dan Perlengkapan Kantor																		
			Jumlah Paket Peralatan dan Perlengkapan Kantor yang Disediakan				1 Paket	1 Paket	14.082.600,00	11.262.100,00	11.262.100,00	-2.820.500,00	Kota Bogor, Bogor Barat, Pasir Mulya	PENDAPATAN ASLI DAERAH (PAD)	-	-			0,00	KECAMATAN BOGOR BARAT
	7.01.01.2.06.0003	Penyediaan Peralatan Rumah Tangga																		
			Jumlah Paket Peralatan Rumah Tangga yang Disediakan				1 Paket	1 Paket	5.221.200,00	4.176.200,00	4.176.200,00	-1.045.000,00	Kota Bogor, Bogor Barat, Pasir Mulya	PENDAPATAN ASLI DAERAH (PAD) DANA ALOKASI UMUM (DAU)	-	-			0,00	KECAMATAN BOGOR BARAT
	7.01.01.2.06.0004	Penyediaan Bahan Logistik Kantor																		
			Jumlah Paket Bahan Logistik Kantor yang Disediakan				1 Paket	1 Paket	69.960.000,00	61.590.000,00	61.590.000,00	-8.370.000,00	Kota Bogor, Bogor Barat, Pasir Mulya	PENDAPATAN ASLI DAERAH (PAD)	-	-			70.000.000,00	KECAMATAN BOGOR BARAT
	7.01.01.2.06.0005	Penyediaan Barang Cetakan dan Penggandaan																		
			Jumlah Paket Barang Cetakan dan Penggandaan yang Disediakan				1 Paket	1 Paket	1.518.800,00	1.219.800,00	1.219.800,00	-299.000,00	Kota Bogor, Bogor Barat, Pasir Mulya	PENDAPATAN ASLI DAERAH (PAD)	-	-			0,00	KECAMATAN BOGOR BARAT
2.	**7.01.03**	**PROGRAM PEMBERDAYAAN MASYARAKAT DESA DAN KELURAHAN**	**Persentase keterwakilan kelompok rentan dalam musrenbang Kelurahan Persentase keterwakilan perempuan dalam musrenbang Kelurahan Persentase keterwakilan Anak dalam musrenbang Kelurahan Persentase layanan yang dilaksanakan sesuai standar pelayanan dan standar operasional prosedur**				**100 1 20 2 Persentase Persentase Persentase Persentase**	**1 20 2 100 Persentase Persentase Persentase Persentase**	**4.465.955.815,00**	**4.030.877.832,00**	**4.008.818.132,00**	**-1.357.315.915,00**							**3.108.639.900,00**	
	7.01.03.2.02	Kegiatan Pemberdayaan Kelurahan	*Presentase Keterlibatan Masyarakat dalam Perencanaan Pembangunan di Kelurahan*				100 Persentase	100 Persentase	3.639.667.515,00	3.517.590.570,00	3.521.790.570,00	-117.876.945,00			-	-	masyarakat Kelurahan		3.067.639.900,00	KECAMATAN BOGOR BARAT
	7.01.03.2.02.0001	Peningkatan Partisipasi Masyarakat dalam Forum Musyawarah Perencanaan Pembangunan di Kelurahan																		
			Jumlah Lembaga Kemasyarakatan yang Berpartisipasi dalam Forum Musyawarah Perencanaan Pembangunan di Kelurahan				1 Lembaga Kemasyarakatan	3 Lembaga Kemasyarakatan	3.343.000,00	2.404.400,00	2.404.400,00	-938.600,00	Kota Bogor, Bogor Barat, Pasir Mulya	PENDAPATAN ASLI DAERAH (PAD)	-	-			0,00	KECAMATAN BOGOR BARAT
	7.01.03.2.02.0002	Pembangunan Sarana dan Prasarana Kelurahan																		
			Jumlah Sarana dan Prasarana Kelurahan yang Terbangun				1 Unit	1 Unit	141.842.500,00	141.851.700,00	141.851.700,00	9.200,00	Kota Bogor, Bogor Barat, Pasir Mulya	DAU TAMBAHAN DUKUNGAN PENDANAAN KELURAHAN	-	-			0,00	KECAMATAN BOGOR BARAT
	7.01.03.2.02.0003	Pemberdayaan Masyarakat di Kelurahan																		
			Jumlah Pokmas dan Ormas yang Melaksanakan Pemberdayaan Masyarakat di Kelurahan				3 Pokmas / Ormas	1 Pokmas / Ormas	3.023.600,00	2.418.800,00	2.418.800,00	-604.800,00	Kota Bogor, Bogor Barat, Pasir Mulya	PENDAPATAN ASLI DAERAH (PAD)	-	-			0,00	KECAMATAN BOGOR BARAT
		KELURAHAN SEMPLAK							**50.412.595.282,00**	**51.639.193.827,00**	**51.756.127.106,00**	**1.343.531.824,00**							**46.467.422.500,00**	
	2	**URUSAN PEMERINTAHAN WAJIB YANG TIDAK BERKAITAN DENGAN PELAYANAN DASAR**							**4.738.431.600,00**	**4.732.760.800,00**	**4.989.048.200,00**	**250.616.600,00**							**4.171.318.000,00**	
	2.13	**URUSAN PEMERINTAHAN BIDANG PEMBERDAYAAN MASYARAKAT DAN DESA**							**4.738.431.600,00**	**4.732.760.800,00**	**4.989.048.200,00**	**250.616.600,00**							**4.171.318.000,00**	
1.	**2.13.05**	**PROGRAM PEMBERDAYAAN LEMBAGA KEMASYARAKATAN, LEMBAGA ADAT DAN MASYARAKAT HUKUM ADAT**	**Persentase Lembaga Kemasyarakatan Tingkat Kelurahan yang Aktif**				**100 Persentase**	**100 Persen**	**4.738.431.600,00**	**4.732.760.800,00**	**4.989.048.200,00**	**-567.113.600,00**							**4.171.318.000,00**	

NO	KODE	URUSAN / BIDANG URUSAN / PROGRAM / KEGIATAN / SUB KEGIATAN	INDIKATOR PROGRAM / KEGIATAN / SUB KEGIATAN	TARGET AKHIR PERIODE RENSTRA OPD	REALISASI CAPAIAN RENJA OPD TAHUN 2023	PRAKIRAAN CAPAIAN TARGET RENJA OPD TAHUN 2024	CAPAIAN KINERJA DAN KERANGKA PENDANAAN										KELOMPOK SASARAN	PRAKIRAAN MAJU RENCANA TAHUN 2026		PERANGKAT DAERAH PENANGGUNG JAWAB
							TARGET 2025		PAGU INDIKATIF (Rp)			Bertambah/Berkurang (10-12)	LOKASI	SUMBER DANA	PRIORITAS			TARGET	PAGU INDIKATIF (Rp)	
							SEBELUM	SESUDAH	RKPD 2025	APBD 2025	RKPD PERUBAHAN 2025				NASIONAL	DAERAH				
1	2	3	4	5	6	7	8	9	10	11	12	13	14	15	16	17	18	19	20	21
	2.13.05.2.01	Pemberdayaan Lembaga Kemasyarakatan yang Bergerak di Bidang Pemberdayaan Desa dan Lembaga Adat Tingkat Daerah Kabupaten/Kota serta Pemberdayaan Masyarakat Hukum Adat yang Masyarakat Pelakunya Hukum Adat yang Sama dalam Daerah Kabupaten/Kota	*Presentase Lembaga Kemasyarakatan (LPM,RW,RT) Tingkat Kecamatan*				100 Persentase	100 Persentase	4.738.431.600,00	4.732.760.800,00	4.989.048.200,00	250.616.600,00			-	-	masyarakat Kelurahan		4.171.318.000,00	KECAMATAN BOGOR BARAT
	2.13.05.2.01.0002	Fasilitasi Penataan, Pemberdayaan dan Pendayagunaan Kelembagaan Lembaga Kemasyarakatan Desa/Kelurahan (RT, RW, PKK, Posyandu, LPM, dan Karang Taruna), Lembaga Adat Desa/Kelurahan dan Masyarakat Hukum Adat																		
			Jumlah Dokumen Hasil Penataan, Pemberdayaan dan Pendayagunaan Kelembagaan Lembaga Kemasyarakatan Desa/Kelurahan (RT, RW, PKK, Posyandu, LPM, dan Karang Taruna), Lembaga Adat Desa/Kelurahan dan Masyarakat Hukum Adat				1 Dokumen	1 Dokumen	232.800.000,00	232.800.000,00	245.800.000,00	13.000.000,00	Kota Bogor, Bogor Barat, Semplak	PENDAPATAN ASLI DAERAH (PAD)	-	-			232.800.000,00	KECAMATAN BOGOR BARAT
	7	**UNSUR KEWILAYAHAN**							**45.674.163.682,00**	**46.906.433.027,00**	**46.767.078.906,00**	**1.092.915.224,00**							**42.296.104.500,00**	
	7.01	**KECAMATAN**							**45.674.163.682,00**	**46.906.433.027,00**	**46.767.078.906,00**	**1.092.915.224,00**							**42.296.104.500,00**	
1.	**7.01.01**	**PROGRAM PENUNJANG URUSAN PEMERINTAHAN DAERAH KABUPATEN/KOTA**	**Nilai SAKIP Aspek Pelaporan Kinerja di lingkup Perangkat Daerah Nilai SAKIP Aspek Perencanaan Kinerja di lingkup Perangkat Daerah Rata-rata Nilai SKM aspek pemenuhan kualitas SDM Transparansi Pengelolaan Keuangan Daerah Persentase penyampaian laporan keuangan bulanan, triwulanan, semesteran dan tahunan secara tepat waktu Nilai SAKIP Aspek Pengukuran Kinerja di lingkup Perangkat Daerah Nilai SAKIP Aspek Perencanaan Kinerja di lingkup Perangkat Daerah Rata-rata Nilai SKM aspek pemenuhan sarana dan prasarana Rata-rata Nilai SKM aspek penangan Pengaduan Persentase Realisasi anggaran terhadap DPA**				**29,13 Nilai**	**12,48 21,97 88,75 94 100 26,55 29,13 81,11 88,38 95 Nilai Nilai Persen Persen Persen Nilai Nilai Persen Persen Persen**	**40.919.290.300,00**	**42.625.164.928,00**	**42.523.960.507,00**	**-2.066.825.700,00**							**38.852.464.600,00**	
	7.01.01.2.06	Administrasi Umum Perangkat Daerah	-				-	-	3.277.025.850,00	3.416.399.575,00	2.878.968.525,00	-398.057.325,00			-	-	aparatur kelurahan		2.716.064.600,00	KECAMATAN BOGOR BARAT
	7.01.01.2.06.0001	Penyediaan Komponen Instalasi Listrik/Penerangan Bangunan Kantor																		
			Jumlah Paket Komponen Instalasi Listrik/Penerangan Bangunan Kantor yang Disediakan				1 Paket	1 Paket	873.000,00	873.000,00	873.000,00	0,00	Kota Bogor, Bogor Barat, Semplak	PENDAPATAN ASLI DAERAH (PAD)	-	-			1.000.000,00	KECAMATAN BOGOR BARAT
	7.01.01.2.06.0002	Penyediaan Peralatan dan Perlengkapan Kantor																		
			Jumlah Paket Peralatan dan Perlengkapan Kantor yang Disediakan				1 Paket	1 Paket	10.002.600,00	8.297.300,00	8.297.300,00	-1.705.300,00	Kota Bogor, Bogor Barat, Semplak	PENDAPATAN ASLI DAERAH (PAD)	-	-			12.000.000,00	KECAMATAN BOGOR BARAT
	7.01.01.2.06.0003	Penyediaan Peralatan Rumah Tangga																		
			Jumlah Paket Peralatan Rumah Tangga yang Disediakan				1 Paket	1 Paket	3.433.300,00	2.746.200,00	2.746.200,00	-687.100,00	Kota Bogor, Bogor Barat, Semplak	PENDAPATAN ASLI DAERAH (PAD)	-	-			4.000.000,00	KECAMATAN BOGOR BARAT
	7.01.01.2.06.0004	Penyediaan Bahan Logistik Kantor																		
			Jumlah Paket Bahan Logistik Kantor yang Disediakan				1 Paket	1 Paket	78.960.000,00	65.460.000,00	65.460.000,00	-13.500.000,00	Kota Bogor, Bogor Barat, Semplak	PENDAPATAN ASLI DAERAH (PAD)	-	-			79.000.000,00	KECAMATAN BOGOR BARAT
	7.01.01.2.06.0005	Penyediaan Barang Cetakan dan Penggandaan																		
			Jumlah Paket Barang Cetakan dan Penggandaan yang Disediakan				1 Paket	1 Paket	4.171.500,00	3.336.900,00	3.336.900,00	-834.600,00	Kota Bogor, Semua Kecamatan, Semua Kel/Desa	PENDAPATAN ASLI DAERAH (PAD)	-	-			5.000.000,00	KECAMATAN BOGOR BARAT
2.	**7.01.03**	**PROGRAM PEMBERDAYAAN MASYARAKAT DESA DAN KELURAHAN**	**Persentase keterwakilan kelompok rentan dalam musrenbang kecamatan Persentase keterwakilan perempuan dalam musrenbang kecamatan Persentase keterwakilan masyarakat dalam musrenbang kelurahan persentase keterwakilan anak dalam musrembang kecamatan**				**100 1 20 2 Persentase Persentase Persentase Persentase**	**1 20 100 2 Persen Persen Persen Persen**	**4.465.955.815,00**	**4.030.877.832,00**	**4.008.818.132,00**	**-1.357.315.915,00**							**3.108.639.900,00**	
	7.01.03.2.02	Kegiatan Pemberdayaan Kelurahan	*Presentase Keterlibatan Masyarakat dalam Perencanaan Pembangunan di Kelurahan*				100 Persentase	100 Persentase	3.639.667.515,00	3.517.590.570,00	3.521.790.570,00	-117.876.945,00			-	-	masyarakat Kelurahan		3.067.639.900,00	KECAMATAN BOGOR BARAT
	7.01.03.2.02.0001	Peningkatan Partisipasi Masyarakat dalam Forum Musyawarah Perencanaan Pembangunan di Kelurahan																		
			Jumlah Lembaga Kemasyarakatan yang Berpartisipasi dalam Forum Musyawarah Perencanaan Pembangunan di Kelurahan				1 Lembaga Kemasyarakatan	1 Lembaga Kemasyarakatan	6.651.000,00	4.341.900,00	4.341.900,00	-2.309.100,00	Kota Bogor, Bogor Barat, Semplak	PENDAPATAN ASLI DAERAH (PAD)	-	-			9.750.000,00	KECAMATAN BOGOR BARAT
	7.01.03.2.02.0002	Pembangunan Sarana dan Prasarana Kelurahan																		
			Jumlah Sarana dan Prasarana Kelurahan yang Terbangun				1 Unit	1 Unit	92.204.000,00	92.204.000,00	92.204.000,00	0,00	Kota Bogor, Bogor Barat, Semplak	DAU TAMBAHAN DUKUNGAN PENDANAAN KELURAHAN	-	-			138.000.000,00	KECAMATAN BOGOR BARAT
	7.01.03.2.02.0003	Pemberdayaan Masyarakat di Kelurahan																		
			Jumlah Pokmas dan Ormas yang Melaksanakan Pemberdayaan Masyarakat di Kelurahan				1 Pokmas / Ormas	1 Pokmas / Ormas	9.870.800,00	6.500.800,00	6.500.800,00	-3.370.000,00	Kota Bogor, Bogor Barat, Semplak	PENDAPATAN ASLI DAERAH (PAD)	-	-			16.000.000,00	KECAMATAN BOGOR BARAT
		KELURAHAN SINDANG BARANG							**50.412.595.282,00**	**51.639.193.827,00**	**51.756.127.106,00**	**1.343.531.824,00**							**46.467.422.500,00**	

NO	KODE	URUSAN / BIDANG URUSAN / PROGRAM / KEGIATAN / SUB KEGIATAN	INDIKATOR PROGRAM / KEGIATAN / SUB KEGIATAN	TARGET AKHIR PERIODE RENSTRA OPD	REALISASI CAPAIAN RENJA OPD TAHUN 2023	PRAKIRAAN CAPAIAN TARGET RENJA OPD TAHUN 2024	CAPAIAN KINERJA DAN KERANGKA PENDANAAN										KELOMPOK SASARAN	PRAKIRAAN MAJU RENCANA TAHUN 2026		PERANGKAT DAERAH PENANGGUNG JAWAB
							TARGET 2025		PAGU INDIKATIF (Rp)			Bertambah/Berkurang (10-12)	LOKASI	SUMBER DANA	PRIORITAS			TARGET	PAGU INDIKATIF (Rp)	
							SEBELUM	SESUDAH	RKPD 2025	APBD 2025	RKPD PERUBAHAN 2025				NASIONAL	DAERAH				
1	2	3	4	5	6	7	8	9	10	11	12	13	14	15	16	17	18	19	20	21
	2	**URUSAN PEMERINTAHAN WAJIB YANG TIDAK BERKAITAN DENGAN PELAYANAN DASAR**							**4.738.431.600,00**	**4.732.760.800,00**	**4.989.048.200,00**	**250.616.600,00**							**4.171.318.000,00**	
	2.13	**URUSAN PEMERINTAHAN BIDANG PEMBERDAYAAN MASYARAKAT DAN DESA**							**4.738.431.600,00**	**4.732.760.800,00**	**4.989.048.200,00**	**250.616.600,00**							**4.171.318.000,00**	
1.	**2.13.05**	**PROGRAM PEMBERDAYAAN LEMBAGA KEMASYARAKATAN, LEMBAGA ADAT DAN MASYARAKAT HUKUM ADAT**	**Persentase Lembaga Kemasyarakatan tingkat Kelurahan yang Aktif**				**100 Persentase**	**100 Persentase**	**4.738.431.600,00**	**4.732.760.800,00**	**4.989.048.200,00**	**-567.113.600,00**							**4.171.318.000,00**	
	2.13.05.2.01	Pemberdayaan Lembaga Kemasyarakatan yang Bergerak di Bidang Pemberdayaan Desa dan Lembaga Adat Tingkat Daerah Kabupaten/Kota serta Pemberdayaan Masyarakat Hukum Adat yang Masyarakat Pelakunya Hukum Adat yang Sama dalam Daerah Kabupaten/Kota	*Presentase Lembaga Kemasyarakatan (LPM,RW,RT) Tingkat Kecamatan*				100 Persentase	100 Persentase	4.738.431.600,00	4.732.760.800,00	4.989.048.200,00	250.616.600,00			-	-	Masyarakat Kelurahan		4.171.318.000,00	KECAMATAN BOGOR BARAT
	2.13.05.2.01.0002	Fasilitasi Penataan, Pemberdayaan dan Pendayagunaan Kelembagaan Lembaga Kemasyarakatan Desa/Kelurahan (RT, RW, PKK, Posyandu, LPM, dan Karang Taruna), Lembaga Adat Desa/Kelurahan dan Masyarakat Hukum Adat																		
			Jumlah Dokumen Hasil Penataan, Pemberdayaan dan Pendayagunaan Kelembagaan Lembaga Kemasyarakatan Desa/Kelurahan (RT, RW, PKK, Posyandu, LPM, dan Karang Taruna), Lembaga Adat Desa/Kelurahan dan Masyarakat Hukum Adat				1 Dokumen	1 Dokumen	287.400.000,00	287.400.000,00	303.650.000,00	16.250.000,00	Kota Bogor, Bogor Barat, Sindang Barang	PENDAPATAN ASLI DAERAH (PAD)	-	-			287.400.000,00	KECAMATAN BOGOR BARAT
	7	**UNSUR KEWILAYAHAN**							**45.674.163.682,00**	**46.906.433.027,00**	**46.767.078.906,00**	**1.092.915.224,00**							**42.296.104.500,00**	
	7.01	**KECAMATAN**							**45.674.163.682,00**	**46.906.433.027,00**	**46.767.078.906,00**	**1.092.915.224,00**							**42.296.104.500,00**	
1.	**7.01.01**	**PROGRAM PENUNJANG URUSAN PEMERINTAHAN DAERAH KABUPATEN/KOTA**	**Nilai SAKIP Aspek Pelaporan Kinerja di lingkup Perangkat Daerah Nilai SAKIP Aspek Evaluasi Internal di lingkup Perangkat Daerah Rata-rata Nilai SKM aspek pemenuhan sarana dan prasarana Rata-rata Nilai SKM aspek penangan Pengaduan Persentase Pengelolaan BMD yang dikelola sesuai dengan ketentuan Persentase Kepatuhan Anggaran Nilai SAKIP Aspek Pengukuran Kinerja di lingkup Perangkat Daerah Nilai SAKIP Aspek Perencanaan Kinerja di lingkup Perangkat Daerah Rata-rata Nilai SKM aspek pemenuhan persyaratan, prosedur, waktu, tarif, dan standar layanan Rata-rata Nilai SKM aspek pemenuhan kualitas SDM Persentase Realisasi anggaran terhadap DPA**				**100 14,17 20,21 26,55 29,13 94,4 94,7 94,85 94,87 94 95,38 Persentase Nilai Nilai Nilai Nilai Nilai Nilai Nilai Nilai Persentase Persentase**	**12,48 21,97 81,11 94,85 94 100 26,55 29,13 88,38 88,75 95 Nilai Nilai Nilai Nilai Persentase Persentase Nilai Nilai Nilai Nilai Persentase**	**40.919.290.300,00**	**42.625.164.928,00**	**42.523.960.507,00**	**-2.066.825.700,00**							**38.852.464.600,00**	
	7.01.01.2.06	Administrasi Umum Perangkat Daerah	*Presentase Pemenuhan Kebutuhan Operasional Perangkat Daerah*				100 Persentase	100 Persentase	3.277.025.850,00	3.416.399.575,00	2.878.968.525,00	-398.057.325,00			-	-	Aparatur Kelurahan		2.716.064.600,00	KECAMATAN BOGOR BARAT
	7.01.01.2.06.0001	Penyediaan Komponen Instalasi Listrik/Penerangan Bangunan Kantor																		
			Jumlah Paket Komponen Instalasi Listrik/Penerangan Bangunan Kantor yang Disediakan				1 Paket	1 Paket	7.904.000,00	7.904.000,00	7.904.000,00	0,00	Kota Bogor, Bogor Barat, Sindang Barang	PENDAPATAN ASLI DAERAH (PAD)	-	-			8.000.000,00	KECAMATAN BOGOR BARAT
	7.01.01.2.06.0002	Penyediaan Peralatan dan Perlengkapan Kantor																		
			Jumlah Paket Peralatan dan Perlengkapan Kantor yang Disediakan				1 Paket	1 Paket	12.406.000,00	9.928.800,00	9.928.800,00	-2.477.200,00	Kota Bogor, Bogor Barat, Sindang Barang	PENDAPATAN ASLI DAERAH (PAD)	-	-			13.000.000,00	KECAMATAN BOGOR BARAT
	7.01.01.2.06.0003	Penyediaan Peralatan Rumah Tangga																		
			Jumlah Paket Peralatan Rumah Tangga yang Disediakan				1 Paket	1 Paket	5.954.000,00	4.740.200,00	4.740.200,00	-1.213.800,00	Kota Bogor, Bogor Barat, Sindang Barang	PENDAPATAN ASLI DAERAH (PAD)	-	-			6.000.000,00	KECAMATAN BOGOR BARAT
	7.01.01.2.06.0004	Penyediaan Bahan Logistik Kantor																		
			Jumlah Paket Bahan Logistik Kantor yang Disediakan				1 Paket	1 Paket	94.680.000,00	78.060.000,00	78.060.000,00	-16.620.000,00	Kota Bogor, Bogor Barat, Sindang Barang	PENDAPATAN ASLI DAERAH (PAD)	-	-			95.000.000,00	KECAMATAN BOGOR BARAT
	7.01.01.2.06.0005	Penyediaan Barang Cetakan dan Penggandaan																		
			Jumlah Paket Barang Cetakan dan Penggandaan yang Disediakan				1 Paket	1 Paket	4.450.000,00	3.560.000,00	3.560.000,00	-890.000,00	Kota Bogor, Bogor Barat, Sindang Barang	PENDAPATAN ASLI DAERAH (PAD)	-	-			5.000.000,00	KECAMATAN BOGOR BARAT
2.	**7.01.03**	**PROGRAM PEMBERDAYAAN MASYARAKAT DESA DAN KELURAHAN**	**Persentase keterwakilan kelompok rentan dalam musrenbang kecamatan (kumulatif kelurahan) Persentase keterwakilan perempuan dalam musrenbang kecamatan (kumulatif kelurahan Persentase keterwakilan Anak dalam musrenbang kecamatan (kumulatif kelurahan) Persentase keterwakilan masyarakat dalam musrenbang Kelurahan Persentase keterwakilan masyarakat dalam musrenbang kelurahan**				**100 1 20 2 Persentase Persentase Persentase Persentase**	**1 20 2 100 100 Persentase Persentase Persentase persen Persentase**	**4.465.955.815,00**	**4.030.877.832,00**	**4.008.818.132,00**	**-1.357.315.915,00**							**3.108.639.900,00**	
	7.01.03.2.02	Kegiatan Pemberdayaan Kelurahan	*Presentase Keterlibatan Masyarakat dalam Perencanaan Pembangunan di Kelurahan*				100 Persentase	100 Persentase	3.639.667.515,00	3.517.590.570,00	3.521.790.570,00	-117.876.945,00			-	-	Masyarakat Kelurahan		3.067.639.900,00	KECAMATAN BOGOR BARAT

NO	KODE	URUSAN / BIDANG URUSAN / PROGRAM / KEGIATAN / SUB KEGIATAN	INDIKATOR PROGRAM / KEGIATAN / SUB KEGIATAN	TARGET AKHIR PERIODE RENSTRA OPD	REALISASI CAPAIAN RENJA OPD TAHUN 2023	PRAKIRAAN CAPAIAN TARGET RENJA OPD TAHUN 2024	CAPAIAN KINERJA DAN KERANGKA PENDANAAN										KELOMPOK SASARAN	PRAKIRAAN MAJU RENCANA TAHUN 2026		PERANGKAT DAERAH PENANGGUNG JAWAB
							TARGET 2025		PAGU INDIKATIF (Rp)			Bertambah/Berkurang (10-12)	LOKASI	SUMBER DANA	PRIORITAS			TARGET	PAGU INDIKATIF (Rp)	
							SEBELUM	SESUDAH	RKPD 2025	APBD 2025	RKPD PERUBAHAN 2025				NASIONAL	DAERAH				
1	2	3	4	5	6	7	8	9	10	11	12	13	14	15	16	17	18	19	20	21
	7.01.03.2.02.0001	Peningkatan Partisipasi Masyarakat dalam Forum Musyawarah Perencanaan Pembangunan di Kelurahan																		
			Jumlah Lembaga Kemasyarakatan yang Berpartisipasi dalam Forum Musyawarah Perencanaan Pembangunan di Kelurahan				3 Lembaga Kemasyarakatan	3 Lembaga Kemasyarakatan	8.565.000,00	6.176.000,00	6.176.000,00	-2.389.000,00	Kota Bogor, Bogor Barat, Sindang Barang	PENDAPATAN ASLI DAERAH (PAD)	-	-			9.000.000,00	KECAMATAN BOGOR BARAT
	7.01.03.2.02.0002	Pembangunan Sarana dan Prasarana Kelurahan																		
			Jumlah Sarana dan Prasarana Kelurahan yang Terbangun				1 Unit	1 Unit	73.981.000,00	73.799.900,00	73.799.900,00	-181.100,00	Kota Bogor, Bogor Barat, Sindang Barang	DAU TAMBAHAN DUKUNGAN PENDANAAN KELURAHAN	-	-			75.000.000,00	KECAMATAN BOGOR BARAT
	7.01.03.2.02.0003	Pemberdayaan Masyarakat di Kelurahan																		
			Jumlah Pokmas dan Ormas yang Melaksanakan Pemberdayaan Masyarakat di Kelurahan				3 Pokmas / Ormas	3 Pokmas / Ormas	15.000.000,00	9.480.000,00	9.480.000,00	-5.520.000,00	Kota Bogor, Bogor Barat, Sindang Barang	PENDAPATAN ASLI DAERAH (PAD)	-	-			16.000.000,00	KECAMATAN BOGOR BARAT
		KELURAHAN SITU GEDE							**50.412.595.282,00**	**51.639.193.827,00**	**51.756.127.106,00**	**1.343.531.824,00**							**46.467.422.500,00**	
	2	**URUSAN PEMERINTAHAN WAJIB YANG TIDAK BERKAITAN DENGAN PELAYANAN DASAR**							**4.738.431.600,00**	**4.732.760.800,00**	**4.989.048.200,00**	**250.616.600,00**							**4.171.318.000,00**	
	2.13	**URUSAN PEMERINTAHAN BIDANG PEMBERDAYAAN MASYARAKAT DAN DESA**							**4.738.431.600,00**	**4.732.760.800,00**	**4.989.048.200,00**	**250.616.600,00**							**4.171.318.000,00**	
1.	**2.13.05**	**PROGRAM PEMBERDAYAAN LEMBAGA KEMASYARAKATAN, LEMBAGA ADAT DAN MASYARAKAT HUKUM ADAT**	**Persentase Lembaga Kemasyarakatan tingkat Kelurahan yang Aktif**				**100 Persentase**	**100 Persen**	**4.738.431.600,00**	**4.732.760.800,00**	**4.989.048.200,00**	**-567.113.600,00**							**4.171.318.000,00**	
	2.13.05.2.01	Pemberdayaan Lembaga Kemasyarakatan yang Bergerak di Bidang Pemberdayaan Desa dan Lembaga Adat Tingkat Daerah Kabupaten/Kota serta Pemberdayaan Masyarakat Hukum Adat yang Masyarakat Pelakunya Hukum Adat yang Sama dalam Daerah Kabupaten/Kota	*Presentase Lembaga Kemasyarakatan (LPM,RW,RT) Tingkat Kecamatan*				100 Persentase	100 Persentase	4.738.431.600,00	4.732.760.800,00	4.989.048.200,00	250.616.600,00			-	-	masyarakat Kelurahan		4.171.318.000,00	KECAMATAN BOGOR BARAT
	2.13.05.2.01.0002	Fasilitasi Penataan, Pemberdayaan dan Pendayagunaan Kelembagaan Lembaga Kemasyarakatan Desa/Kelurahan (RT, RW, PKK, Posyandu, LPM, dan Karang Taruna), Lembaga Adat Desa/Kelurahan dan Masyarakat Hukum Adat																		
			Jumlah Dokumen Hasil Penataan, Pemberdayaan dan Pendayagunaan Kelembagaan Lembaga Kemasyarakatan Desa/Kelurahan (RT, RW, PKK, Posyandu, LPM, dan Karang Taruna), Lembaga Adat Desa/Kelurahan dan Masyarakat Hukum Adat				1 Dokumen	1 Dokumen	203.400.000,00	203.400.000,00	214.650.000,00	11.250.000,00	Kota Bogor, Bogor Barat, Situ Gede	PENDAPATAN ASLI DAERAH (PAD)	-	-			203.400.000,00	KECAMATAN BOGOR BARAT
	7	**UNSUR KEWILAYAHAN**							**45.674.163.682,00**	**46.906.433.027,00**	**46.767.078.906,00**	**1.092.915.224,00**							**42.296.104.500,00**	
	7.01	**KECAMATAN**							**45.674.163.682,00**	**46.906.433.027,00**	**46.767.078.906,00**	**1.092.915.224,00**							**42.296.104.500,00**	
1.	**7.01.01**	**PROGRAM PENUNJANG URUSAN PEMERINTAHAN DAERAH KABUPATEN/KOTA**	**Nilai SAKIP Aspek Pelaporan Kinerja di lingkup Perangkat Daerah Nilai SAKIP Aspek Evaluasi Internal di lingkup Perangkat Daerah Rata-rata Nilai SKM aspek pemenuhan sarana dan prasarana Rata-rata Nilai SKM aspek pemenuhan persyaratan, prosedur, waktu, tarif, dan standar layanan Persentase Pengelolaan BMD yang dikelola sesuai dengan ketentuan Persentase penyampaian laporan keuangan bulanan, triwulanan, semesteran dan tahunan secara tepat waktu Nilai SAKIP Aspek Pengukuran Kinerja di lingkup Perangkat Daerah Nilai SAKIP Aspek Perencanaan Kinerja di lingkup Perangkat Daerah Rata-rata Nilai SKM aspek penangan Pengaduan Rata-rata Nilai SKM aspek pemenuhan kualitas SDM Persentase Realisasi anggaran terhadap DPA**				**100 14,17 20,21 26,55 29,13 94,4 94,7 94,85 94,87 94 95,38 Persentase Nilai Nilai Nilai Nilai Nilai Nilai Nilai Persentase Persentase**	**12,48 21,97 81,11 94,87 94 100 26,55 27,01 88,38 88,75 95 Nilai Nilai Nilai Nilai Persentase Persentase Nilai Nilai Nilai Nilai Persentase**	**40.919.290.300,00**	**42.625.164.928,00**	**42.523.960.507,00**	**-2.066.825.700,00**							**38.852.464.600,00**	
	7.01.01.2.06	Administrasi Umum Perangkat Daerah	*Presentase Pemenuhan Kebutuhan Operasional Perangkat Daerah*				100 Persentase	100 Persentase	3.277.025.850,00	3.416.399.575,00	2.878.968.525,00	-398.057.325,00			-	-	aparatur kelurahan		2.716.064.600,00	KECAMATAN BOGOR BARAT
	7.01.01.2.06.0001	Penyediaan Komponen Instalasi Listrik/Penerangan Bangunan Kantor																		
			Jumlah Paket Komponen Instalasi Listrik/Penerangan Bangunan Kantor yang Disediakan				1 Paket	1 Paket	2.650.800,00	2.650.800,00	2.650.800,00	0,00	Kota Bogor, Bogor Barat, Situ Gede	PENDAPATAN ASLI DAERAH (PAD)	-	-			3.000.000,00	KECAMATAN BOGOR BARAT
	7.01.01.2.06.0002	Penyediaan Peralatan dan Perlengkapan Kantor																		
			Jumlah Paket Peralatan dan Perlengkapan Kantor yang Disediakan				1 Paket	1 Paket	18.402.500,00	14.659.900,00	14.659.900,00	-3.742.600,00	Kota Bogor, Bogor Barat, Situ Gede	PENDAPATAN ASLI DAERAH (PAD)	-	-			19.000.000,00	KECAMATAN BOGOR BARAT
	7.01.01.2.06.0003	Penyediaan Peralatan Rumah Tangga																		
			Jumlah Paket Peralatan Rumah Tangga yang Disediakan				1 Paket	1 Paket	2.706.300,00	2.141.000,00	2.141.000,00	-565.300,00	Kota Bogor, Bogor Barat, Situ Gede	PENDAPATAN ASLI DAERAH (PAD)	-	-			3.000.000,00	KECAMATAN BOGOR BARAT
	7.01.01.2.06.0004	Penyediaan Bahan Logistik Kantor																		
			Jumlah Paket Bahan Logistik Kantor yang Disediakan				1 Paket	1 Paket	87.345.000,00	72.975.000,00	72.975.000,00	-14.370.000,00	Kota Bogor, Bogor Barat, Situ Gede	PENDAPATAN ASLI DAERAH (PAD)	-	-			90.000.000,00	KECAMATAN BOGOR BARAT
	7.01.01.2.06.0005	Penyediaan Barang Cetakan dan Penggandaan																		

NO	KODE	URUSAN / BIDANG URUSAN / PROGRAM / KEGIATAN / SUB KEGIATAN	INDIKATOR PROGRAM / KEGIATAN / SUB KEGIATAN	TARGET AKHIR PERIODE RENSTRA OPD	REALISASI CAPAIAN RENJA OPD TAHUN 2023	PRAKIRAAN CAPAIAN TARGET RENJA OPD TAHUN 2024	CAPAIAN KINERJA DAN KERANGKA PENDANAAN										KELOMPOK SASARAN	PRAKIRAAN MAJU RENCANA TAHUN 2026		PERANGKAT DAERAH PENANGGUNG JAWAB
							TARGET 2025		PAGU INDIKATIF (Rp)			Bertambah/Berkurang (10-12)	LOKASI	SUMBER DANA	PRIORITAS			TARGET	PAGU INDIKATIF (Rp)	
							SEBELUM	SESUDAH	RKPD 2025	APBD 2025	RKPD PERUBAHAN 2025				NASIONAL	DAERAH				
1	2	3	4	5	6	7	8	9	10	11	12	13	14	15	16	17	18	19	20	21
			Jumlah Paket Barang Cetakan dan Penggandaan yang Disediakan				1 Paket	1 Paket	2.929.200,00	2.343.200,00	2.343.200,00	-586.000,00	Kota Bogor, Bogor Barat, Situ Gede	PENDAPATAN ASLI DAERAH (PAD)	-	-			3.000.000,00	KECAMATAN BOGOR BARAT
2.	**7.01.03**	**PROGRAM PEMBERDAYAAN MASYARAKAT DESA DAN KELURAHAN**	**Persentase keterwakilan kelompok rentan dalam musrenbang Kelurahan Persentase keterwakilan perempuan dalam musrenbang Kelurahan Presentase layanan yang dilaksanakan sesuai standar pelayanan dan standar operasional prosedur Persentase keterwakilan Anak dalam musrenbang Kelurahan**				**100 1 20 2 Persentase Persentase Persentase Persentase**	**1 20 100 2 Persen Persen Persen Persen**	**4.465.955.815,00**	**4.030.877.832,00**	**4.008.818.132,00**	**-1.357.315.915,00**							**3.108.639.900,00**	
	7.01.03.2.02	Kegiatan Pemberdayaan Kelurahan	*Presentase Keterlibatan Masyarakat dalam Perencanaan Pembangunan di Kelurahan*				100 Persentase	100 Persentase	3.639.667.515,00	3.517.590.570,00	3.521.790.570,00	-117.876.945,00			-	-	masyarakat Kelurahan		3.067.639.900,00	KECAMATAN BOGOR BARAT
	7.01.03.2.02.0001	Peningkatan Partisipasi Masyarakat dalam Forum Musyawarah Perencanaan Pembangunan di Kelurahan																		
			Jumlah Lembaga Kemasyarakatan yang Berpartisipasi dalam Forum Musyawarah Perencanaan Pembangunan di Kelurahan				1 Lembaga Kemasyarakatan	1 Lembaga Kemasyarakatan	3.735.600,00	2.646.400,00	2.646.400,00	-1.089.200,00	Kota Bogor, Bogor Barat, Situ Gede	PENDAPATAN ASLI DAERAH (PAD)	-	-			4.000.000,00	KECAMATAN BOGOR BARAT
	7.01.03.2.02.0002	Pembangunan Sarana dan Prasarana Kelurahan																		
			Jumlah Sarana dan Prasarana Kelurahan yang Terbangun				2 Unit	2 Unit	148.145.000,00	161.089.900,00	161.089.900,00	12.944.900,00	Kota Bogor, Bogor Barat, Situ Gede	DAU TAMBAHAN DUKUNGAN PENDANAAN KELURAHAN	-	-			161.090.000,00	KECAMATAN BOGOR BARAT
	7.01.03.2.02.0003	Pemberdayaan Masyarakat di Kelurahan																		
			Jumlah Pokmas dan Ormas yang Melaksanakan Pemberdayaan Masyarakat di Kelurahan				1 Pokmas / Ormas	1 Pokmas / Ormas	48.046.905,00	24.073.350,00	24.073.350,00	-23.973.555,00	Kota Bogor, Semua Kecamatan, Semua Kel/Desa Kota Bogor, Bogor Barat, Situ Gede	PENDAPATAN ASLI DAERAH (PAD)	-	-			30.000.000,00	KECAMATAN BOGOR BARAT
		KECAMATAN BOGOR TENGAH							**35.189.036.940,00**	**35.321.105.620,00**	**35.402.508.630,00**	**213.471.690,00**							**36.409.266.308,00**	
	2	**URUSAN PEMERINTAHAN WAJIB YANG TIDAK BERKAITAN DENGAN PELAYANAN DASAR**							**3.465.993.900,00**	**3.301.883.600,00**	**3.438.133.600,00**	**-27.860.300,00**							**3.302.206.920,00**	
	2.13	**URUSAN PEMERINTAHAN BIDANG PEMBERDAYAAN MASYARAKAT DAN DESA**							**3.465.993.900,00**	**3.301.883.600,00**	**3.438.133.600,00**	**-27.860.300,00**							**3.302.206.920,00**	
1.	**2.13.05**	**PROGRAM PEMBERDAYAAN LEMBAGA KEMASYARAKATAN, LEMBAGA ADAT DAN MASYARAKAT HUKUM ADAT**	**-**				**100 persentase**	**-**	**2.436.600.000,00**	**2.436.600.000,00**	**2.572.850.000,00**	**0,00**							**2.436.600.000,00**	
	2.13.05.2.01	Pemberdayaan Lembaga Kemasyarakatan yang Bergerak di Bidang Pemberdayaan Desa dan Lembaga Adat Tingkat Daerah Kabupaten/Kota serta Pemberdayaan Masyarakat Hukum Adat yang Masyarakat Pelakunya Hukum Adat yang Sama dalam Daerah Kabupaten/Kota	*Presentase Lembaga Kemasyarakatan (LPM,RW,RT) Tingkat Kecamatan*				100 persentase	100 persen	2.436.600.000,00	2.436.600.000,00	2.572.850.000,00	136.250.000,00			-	-	Kecamatan Bogor Tengah		2.436.600.000,00	KECAMATAN BOGOR TENGAH
	2.13.05.2.01.0002	Fasilitasi Penataan, Pemberdayaan dan Pendayagunaan Kelembagaan Lembaga Kemasyarakatan Desa/Kelurahan (RT, RW, PKK, Posyandu, LPM, dan Karang Taruna), Lembaga Adat Desa/Kelurahan dan Masyarakat Hukum Adat																		
			Jumlah Dokumen Hasil Penataan, Pemberdayaan dan Pendayagunaan Kelembagaan Lembaga Kemasyarakatan Desa/Kelurahan (RT, RW, PKK, Posyandu, LPM, dan Karang Taruna), Lembaga Adat Desa/Kelurahan dan Masyarakat Hukum Adat				1 Dokumen	1 Dokumen	6.600.000,00	6.600.000,00	6.850.000,00	250.000,00	Kota Bogor, Semua Kecamatan, Semua Kel/Desa	PENDAPATAN ASLI DAERAH (PAD)	-	-			6.600.000,00	KECAMATAN BOGOR TENGAH
	7	**UNSUR KEWILAYAHAN**							**31.723.043.040,00**	**32.019.222.020,00**	**31.964.375.030,00**	**241.331.990,00**							**33.107.059.388,00**	
	7.01	**KECAMATAN**							**31.723.043.040,00**	**32.019.222.020,00**	**31.964.375.030,00**	**241.331.990,00**							**33.107.059.388,00**	
1.	**7.01.01**	**PROGRAM PENUNJANG URUSAN PEMERINTAHAN DAERAH KABUPATEN/KOTA**	**Persentase kepatuhan anggaran Nilai SAKIP Aspek Pelaporan Kinerja di lingkup Perangkat Daerah Persentase penyampaian laporan keuangan bulanan, triwulanan, semesteran dan tahunan secara tepat waktu Nilai SAKIP Aspek Evaluasi Internal di lingkup Perangkat Daerah Nilai SAKIP Aspek Pengukuran Kinerja di lingkup Perangkat Daerah Persentase Pengelolaan BMD yang dikelola sesuai dengan ketentuan Transparansi pengelolaan keuangan daerah Persentase realisasi anggaran terhadap DPA Nilai SAKIP Aspek Perencanaan Kinerja di lingkup Perangkat Daerah Rata-rata Nilai SKM Aspek Pemenuhan Sarana Prasarana Rata-rata Nilai SKM Aspek Pemenuhan Persyaratan, Prosedur, Waktu, Tarif, dan Standar Layanan Rata-rata Nilai SKM Aspek Penanganan Pengaduan Rata-rata Nilai SKM Aspek Pemenuhan Kualitas SDM**				**100 11,21 21,06 22,14 28,52 90,65 91,20 91,61 93,45 94 96,85 persentase Nilai Nilai Nilai Nilai Nilai Nilai Nilai Nilai Nilai persentase persentase**	**100 12,48 100 21,97 26,55 94 94 95 27,01 81,11 88,38 88,38 88,75 Nilai Nilai % Nilai Nilai % Nilai % Nilai % % Nilai %**	**29.741.544.008,00**	**30.155.166.088,00**	**30.160.899.498,00**	**1.501.452.997,00**							**31.242.997.005,00**	

NO	KODE	URUSAN / BIDANG URUSAN / PROGRAM / KEGIATAN / SUB KEGIATAN	INDIKATOR PROGRAM / KEGIATAN / SUB KEGIATAN	TARGET AKHIR PERIODE RENSTRA OPD	REALISASI CAPAIAN RENJA OPD TAHUN 2023	PRAKIRAAN CAPAIAN TARGET RENJA OPD TAHUN 2024	CAPAIAN KINERJA DAN KERANGKA PENDANAAN										KELOMPOK SASARAN	PRAKIRAAN MAJU RENCANA TAHUN 2026		PERANGKAT DAERAH PENANGGUNG JAWAB
							TARGET 2025		PAGU INDIKATIF (Rp)			Bertambah/Berkurang (10-12)	LOKASI	SUMBER DANA	PRIORITAS			TARGET	PAGU INDIKATIF (Rp)	
							SEBELUM	SESUDAH	RKPD 2025	APBD 2025	RKPD PERUBAHAN 2025				NASIONAL	DAERAH				
1	2	3	4	5	6	7	8	9	10	11	12	13	14	15	16	17	18	19	20	21
	7.01.01.2.01	Perencanaan, Penganggaran, dan Evaluasi Kinerja Perangkat Daerah	*Persentase ketercapaian target indikator sasaran renja perangkat daerah* *Persentase penyusunan dokumen perencanaan yang tepat waktu* *Persentase realisasi Anggaran kegiatan di lingkup perangkat daerah* *Persentase Realisasi Fisik Kegiatan di lingkup perangkat daerah*				100 persentase 96,85 persentase	100 persentase 96,85 persentase	22.197.500,00	29.040.900,00	22.377.700,00	180.200,00			-	-	Kecamatan Bogor Tengah		29.040.967,00	KECAMATAN BOGOR TENGAH
	7.01.01.2.01.0001	Penyusunan Dokumen Perencanaan Perangkat Daerah																		
			Jumlah Dokumen Perencanaan Perangkat Daerah				3 Dokumen	3 Dokumen	6.430.000,00	14.876.000,00	9.552.800,00	3.122.800,00	Kota Bogor, Semua Kecamatan, Semua Kel/Desa	PENDAPATAN ASLI DAERAH (PAD)	-	-			14.876.067,00	KECAMATAN BOGOR TENGAH
	7.01.01.2.01.0006	Koordinasi dan Penyusunan Laporan Capaian Kinerja dan Ikhtisar Realisasi Kinerja SKPD																		
			Jumlah Laporan Capaian Kinerja dan Ikhtisar Realisasi Kinerja SKPD dan Laporan Hasil Koordinasi Penyusunan Laporan Capaian Kinerja dan Ikhtisar Realisasi Kinerja SKPD				2 Laporan	2 Laporan	15.767.500,00	14.164.900,00	12.824.900,00	-2.942.600,00	Kota Bogor, Semua Kecamatan, Semua Kel/Desa	PENDAPATAN ASLI DAERAH (PAD)	-	-			14.164.900,00	KECAMATAN BOGOR TENGAH
	7.01.01.2.02	Administrasi Keuangan Perangkat Daerah	*Persentase penyampaian laporan keuangan bulanan, semesteran dan tahunan secara tepat waktu* *Persentase Realisasi Anggaran terhadap DPA*				100 persentase 96,85 persentase	100 persentase 96,85 persentase	20.582.181.548,00	20.762.741.953,00	21.413.513.755,00	831.332.207,00			-	-	Kecamatan Bogor Tengah		21.425.814.235,00	KECAMATAN BOGOR TENGAH
	7.01.01.2.02.0001	Penyediaan Gaji dan Tunjangan ASN																		
			Jumlah Orang yang Menerima Gaji dan Tunjangan ASN				95 Orang/bulan	95 Orang/bulan	20.509.023.548,00	20.701.707.953,00	21.354.806.155,00	845.782.607,00	Kota Bogor, Semua Kecamatan, Semua Kel/Desa	PENDAPATAN ASLI DAERAH (PAD) DANA ALOKASI UMUM (DAU)	-	-			21.354.806.155,00	KECAMATAN BOGOR TENGAH
	7.01.01.2.02.0005	Koordinasi dan Penyusunan Laporan Keuangan Akhir Tahun SKPD																		
			Jumlah Laporan Keuangan Akhir Tahun SKPD dan Laporan Hasil Koordinasi Penyusunan Laporan Keuangan Akhir Tahun SKPD				2 Laporan	2 Laporan	7.725.000,00	5.871.000,00	3.544.600,00	-4.180.400,00	Kota Bogor, Semua Kecamatan, Semua Kel/Desa	PENDAPATAN ASLI DAERAH (PAD)	-	-			5.871.000,00	KECAMATAN BOGOR TENGAH
	7.01.01.2.02.0007	Koordinasi dan Penyusunan Laporan Keuangan Bulanan/ Triwulanan/ Semesteran SKPD																		
			Jumlah Laporan Keuangan Bulanan/ Triwulanan/ Semesteran SKPD dan Laporan Koordinasi Penyusunan Laporan Keuangan Bulanan/Triwulanan/Semesteran SKPD				3 Laporan	3 Laporan	65.433.000,00	55.163.000,00	55.163.000,00	-10.270.000,00	Kota Bogor, Semua Kecamatan, Semua Kel/Desa	PENDAPATAN ASLI DAERAH (PAD)	-	-			65.137.080,00	KECAMATAN BOGOR TENGAH
	7.01.01.2.06	Administrasi Umum Perangkat Daerah	*Presentase Pemenuhan Kebutuhan Operasional Perangkat Daerah*				100 persentase	100 persentase	4.349.873.800,00	3.653.290.250,00	3.316.991.250,00	-1.032.882.550,00			-	-	Kecamatan Bogor Tengah		3.398.612.210,00	KECAMATAN BOGOR TENGAH
	7.01.01.2.06.0001	Penyediaan Komponen Instalasi Listrik/Penerangan Bangunan Kantor																		
			Jumlah Paket Komponen Instalasi Listrik/Penerangan Bangunan Kantor yang Disediakan				1 Paket	1 Paket	34.296.000,00	34.296.000,00	34.296.000,00	0,00	Kota Bogor, Semua Kecamatan, Semua Kel/Desa	PENDAPATAN ASLI DAERAH (PAD)	-	-			34.296.000,00	KECAMATAN BOGOR TENGAH
	7.01.01.2.06.0002	Penyediaan Peralatan dan Perlengkapan Kantor																		
			Jumlah Paket Peralatan dan Perlengkapan Kantor yang Disediakan				1 Paket	1 Paket	2.019.181.400,00	1.796.457.200,00	1.684.113.200,00	-335.068.200,00	Kota Bogor, Semua Kecamatan, Semua Kel/Desa	PENDAPATAN ASLI DAERAH (PAD)	-	-			1.562.446.800,00	KECAMATAN BOGOR TENGAH
	7.01.01.2.06.0003	Penyediaan Peralatan Rumah Tangga																		
			Jumlah Paket Peralatan Rumah Tangga yang Disediakan				1 Paket	1 Paket	192.405.200,00	153.604.800,00	153.604.800,00	-38.800.400,00	Kota Bogor, Semua Kecamatan, Semua Kel/Desa	PENDAPATAN ASLI DAERAH (PAD)	-	-			153.605.360,00	KECAMATAN BOGOR TENGAH
	7.01.01.2.06.0004	Penyediaan Bahan Logistik Kantor																		
			Jumlah Paket Bahan Logistik Kantor yang Disediakan				1 Paket	1 Paket	586.222.000,00	512.047.000,00	420.052.000,00	-166.170.000,00	Kota Bogor, Semua Kecamatan, Semua Kel/Desa	PENDAPATAN ASLI DAERAH (PAD)	-	-			490.597.000,00	KECAMATAN BOGOR TENGAH
	7.01.01.2.06.0005	Penyediaan Barang Cetakan dan Penggandaan																		
			Jumlah Paket Barang Cetakan dan Penggandaan yang Disediakan				1 Paket	1 Paket	9.660.000,00	7.743.100,00	7.743.100,00	-1.916.900,00	Kota Bogor, Semua Kecamatan, Semua Kel/Desa	PENDAPATAN ASLI DAERAH (PAD)	-	-			7.739.600,00	KECAMATAN BOGOR TENGAH
	7.01.01.2.06.0006	Penyediaan Bahan Bacaan dan Peraturan Perundang-undangan																		
			Jumlah Dokumen Bahan Bacaan dan Peraturan Perundang-Undangan yang Disediakan				6 Dokumen	6 Dokumen	9.297.600,00	9.297.600,00	9.297.600,00	0,00	Kota Bogor, Semua Kecamatan, Semua Kel/Desa	PENDAPATAN ASLI DAERAH (PAD)	-	-			9.297.600,00	KECAMATAN BOGOR TENGAH
	7.01.01.2.06.0009	Penyelenggaraan Rapat Koordinasi dan Konsultasi SKPD																		
			Jumlah Laporan Penyelenggaraan Rapat Koordinasi dan Konsultasi SKPD				3 Laporan	3 Laporan	469.417.700,00	274.560.950,00	142.600.950,00	-326.816.750,00	Kota Bogor, Semua Kecamatan, Semua Kel/Desa	PENDAPATAN ASLI DAERAH (PAD)	-	-			275.022.930,00	KECAMATAN BOGOR TENGAH
	7.01.01.2.07	Pengadaan Barang Milik Daerah Penunjang Urusan Pemerintah Daerah	*Persentase Pemenuhan Sarana dan Prasarana Penunjang Urusan Pemerintahan sesuai RKBMD*				100 persentase	100 persentase	286.253.600,00	121.160.400,00	183.921.200,00	-102.332.400,00			-	-	Kecamatan Bogor Tengah		518.339.400,00	KECAMATAN BOGOR TENGAH
	7.01.01.2.07.0001	Pengadaan Kendaraan Perorangan Dinas atau Kendaraan Dinas Jabatan																		
			Jumlah Unit Kendaraan Perorangan Dinas atau Kendaraan Dinas Jabatan yang Disediakan				-	1 Unit	0,00	0,00	0,00	0,00	Kota Bogor, Semua Kecamatan, Semua Kel/Desa	PENDAPATAN ASLI DAERAH (PAD)	-	-			397.179.000,00	KECAMATAN BOGOR TENGAH
	7.01.01.2.07.0002	Pengadaan Kendaraan Dinas Operasional atau Lapangan																		
			Jumlah Unit Kendaraan Dinas Operasional atau Lapangan yang Disediakan				7 Unit	7 Unit	146.152.000,00	73.076.000,00	73.076.000,00	-73.076.000,00	Kota Bogor, Bogor Tengah, Semua Kel/Desa	PENDAPATAN ASLI DAERAH (PAD)	-	-			73.076.000,00	KECAMATAN BOGOR TENGAH
	7.01.01.2.07.0005	Pengadaan Mebel																		

NO	KODE	URUSAN / BIDANG URUSAN / PROGRAM / KEGIATAN / SUB KEGIATAN	INDIKATOR PROGRAM / KEGIATAN / SUB KEGIATAN	TARGET AKHIR PERIODE RENSTRA OPD	REALISASI CAPAIAN RENJA OPD TAHUN 2023	PRAKIRAAN CAPAIAN TARGET RENJA OPD TAHUN 2024	CAPAIAN KINERJA DAN KERANGKA PENDANAAN										KELOMPOK SASARAN	PRAKIRAAN MAJU RENCANA TAHUN 2026		PERANGKAT DAERAH PENANGGUNG JAWAB
							TARGET 2025		PAGU INDIKATIF (Rp)			Bertambah/Berkurang (10-12)	LOKASI	SUMBER DANA	PRIORITAS			TARGET	PAGU INDIKATIF (Rp)	
							SEBELUM	SESUDAH	RKPD 2025	APBD 2025	RKPD PERUBAHAN 2025				NASIONAL	DAERAH				
1	2	3	4	5	6	7	8	9	10	11	12	13	14	15	16	17	18	19	20	21
			Jumlah Paket Mebel yang Disediakan				1 Unit	1 Unit	140.101.600,00	48.084.400,00	110.845.200,00	-29.256.400,00	Kota Bogor, Semua Kecamatan, Semua Kel/Desa	PENDAPATAN ASLI DAERAH (PAD)	-	-			48.084.400,00	KECAMATAN BOGOR TENGAH
	7.01.01.2.08	Penyediaan Jasa Penunjang Urusan Pemerintahan Daerah	*Persentase Pemenuhan Penyediaan Jasa Penunjang Urusan Pemerintahan Daerah*				100 persentase	100 persentase	2.284.844.449,00	2.309.431.274,00	2.370.253.774,00	85.409.325,00			-	-	Kecamatan Bogor Tengah		2.377.237.774,00	KECAMATAN BOGOR TENGAH
	7.01.01.2.08.0002	Penyediaan Jasa Komunikasi, Sumber Daya Air dan Listrik																		
			Jumlah Laporan Penyediaan Jasa Komunikasi, Sumber Daya Air dan Listrik yang Disediakan				3 Laporan	3 Laporan	199.999.897,00	222.086.722,00	282.909.222,00	82.909.325,00	Kota Bogor, Semua Kecamatan, Semua Kel/Desa	PENDAPATAN ASLI DAERAH (PAD)	-	-			282.909.222,00	KECAMATAN BOGOR TENGAH
	7.01.01.2.08.0004	Penyediaan Jasa Pelayanan Umum Kantor																		
			Jumlah Laporan Penyediaan Jasa Pelayanan Umum Kantor yang Disediakan				1 Laporan	1 Laporan	2.084.844.552,00	2.087.344.552,00	2.087.344.552,00	2.500.000,00	Kota Bogor, Semua Kecamatan, Semua Kel/Desa	DANA ALOKASI UMUM (DAU)	-	-			2.094.328.552,00	KECAMATAN BOGOR TENGAH
	7.01.01.2.09	Pemeliharaan Barang Milik Daerah Penunjang Urusan Pemerintahan Daerah	*Persentase BMD Lingkup Perangkat Daerah berkondisi baik*				100 persentase	100 persentase	2.216.193.111,00	3.279.501.311,00	2.853.841.819,00	637.648.708,00			-	-	Kecamatan Bogor Tengah		3.493.952.419,00	KECAMATAN BOGOR TENGAH
	7.01.01.2.09.0002	Penyediaan Jasa Pemeliharaan, Biaya Pemeliharaan, Pajak dan Perizinan Kendaraan Dinas Operasional atau Lapangan																		
			Jumlah Kendaraan Dinas Operasional atau Lapangan yang Dipelihara dan dibayarkan Pajak dan Perizinannya				4 Unit	4 Unit	158.170.919,00	144.810.919,00	144.810.919,00	-13.360.000,00	Kota Bogor, Semua Kecamatan, Semua Kel/Desa	PENDAPATAN ASLI DAERAH (PAD)	-	-			362.170.919,00	KECAMATAN BOGOR TENGAH
	7.01.01.2.09.0006	Pemeliharaan Peralatan dan Mesin Lainnya																		
			Jumlah Peralatan dan Mesin Lainnya yang Dipelihara				22 Unit	22 Unit	49.408.192,00	49.359.392,00	24.480.300,00	-24.927.892,00	Kota Bogor, Semua Kecamatan, Semua Kel/Desa	PENDAPATAN ASLI DAERAH (PAD)	-	-			24.362.300,00	KECAMATAN BOGOR TENGAH
	7.01.01.2.09.0009	Pemeliharaan/Rehabilitasi Gedung Kantor dan Bangunan Lainnya																		
			Jumlah Gedung Kantor dan Bangunan Lainnya yang Dipelihara/Direhabilitasi				10 Unit	10 Unit	2.008.614.000,00	3.085.331.000,00	2.684.550.600,00	675.936.600,00	Kota Bogor, Semua Kecamatan, Semua Kel/Desa	PENDAPATAN ASLI DAERAH (PAD)	-	-			3.107.419.200,00	KECAMATAN BOGOR TENGAH
2.	**7.01.02**	**PROGRAM PENYELENGGARAAN PEMERINTAHAN DAN PELAYANAN PUBLIK**	**Persentase layanan yang dilaksanakan sesuai standar pelayanan dan standar operasional prosedur**				**100 1 20 2 persentase persentase persentase persentase**	**100 %**	**175.999.712,00**	**135.274.112,00**	**109.063.512,00**	**-40.724.672,00**							**135.275.040,00**	
	7.01.02.2.01	Koordinasi Penyelenggaraan Kegiatan Pemerintahan di Tingkat Kecamatan	*Jumlah Laporan Koordinasi/Sinergi Perencanaan dan Pelaksanaan Kegiatan Pemerintahan dengan Perangkat Daerah dan Instansi Vertikal Terkait*				1 Laporan	1 Laporan	96.000.000,00	67.120.800,00	47.368.000,00	-48.632.000,00			-	-	Kecamatan Bogor Tengah		67.120.800,00	KECAMATAN BOGOR TENGAH
	7.01.02.2.01.0001	Koordinasi/Sinergi Perencanaan dan Pelaksanaan Kegiatan Pemerintahan dengan Perangkat Daerah dan Instansi Vertikal Terkait																		
			Jumlah Laporan Koordinasi/Sinergi Perencanaan dan Pelaksanaan Kegiatan Pemerintahan dengan Perangkat Daerah dan Instansi Vertikal Terkait				4 Laporan	4 Laporan	96.000.000,00	67.120.800,00	47.368.000,00	-48.632.000,00	Kota Bogor, Semua Kecamatan, Semua Kel/Desa	PENDAPATAN ASLI DAERAH (PAD)	-	-			67.120.800,00	KECAMATAN BOGOR TENGAH
	7.01.02.2.02	Penyelenggaraan Urusan Pemerintahan yang Tidak Dilaksanakan oleh Unit Kerja Perangkat Daerah yang Ada di Kecamatan	*Presentase jenis Pelayanan yang dilaksanakan Masyarakat di Kecamatan (7 pelayanan)*				100 persentase	100 persentase	79.999.712,00	68.153.312,00	61.695.512,00	-18.304.200,00			-	-	Kecamatan Bogor Tengah		68.154.240,00	KECAMATAN BOGOR TENGAH
	7.01.02.2.02.0001	Perencanaan Kegiatan Pelayanan kepada Masyarakat di Kecamatan																		
			Jumlah Dokumen Perencanaan Kegiatan Pelayanan kepada Masyarakat di Kecamatan				1 Dokumen	1 Dokumen	59.999.712,00	54.335.612,00	54.335.612,00	-5.664.100,00	Kota Bogor, Semua Kecamatan, Semua Kel/Desa	PENDAPATAN ASLI DAERAH (PAD)	-	-			54.336.460,00	KECAMATAN BOGOR TENGAH
	7.01.02.2.02.0003	Peningkatan Efektifitas Pelaksanaan Pelayanan kepada Masyarakat di Wilayah Kecamatan																		
			Jumlah Laporan Peningkatan Efektifitas Pelaksanaan Pelayanan kepada Masyarakat di Wilayah Kecamatan				1 Laporan	1 Laporan	20.000.000,00	13.817.700,00	7.359.900,00	-12.640.100,00	Kota Bogor, Semua Kecamatan, Semua Kel/Desa	PENDAPATAN ASLI DAERAH (PAD)	-	-			13.817.780,00	KECAMATAN BOGOR TENGAH
3.	**7.01.03**	**PROGRAM PEMBERDAYAAN MASYARAKAT DESA DAN KELURAHAN**	**-**				**-**	**-**	**2.684.390.120,00**	**2.461.790.820,00**	**2.435.105.020,00**	**-222.270.505,00**							**2.462.119.615,00**	
	7.01.03.2.02	Kegiatan Pemberdayaan Kelurahan	-				-	-	2.205.738.193,00	2.100.187.393,00	2.100.187.393,00	-105.550.800,00			-	-	-		2.100.516.128,00	KECAMATAN BOGOR TENGAH
	7.01.03.2.02.0001	Peningkatan Partisipasi Masyarakat dalam Forum Musyawarah Perencanaan Pembangunan di Kelurahan																		
			Jumlah Lembaga Kemasyarakatan yang Berpartisipasi dalam Forum Musyawarah Perencanaan Pembangunan di Kelurahan				6 Lembaga Kemasyarakatan	6 Lembaga Kemasyarakatan	3.675.000,00	0,00	0,00	-3.675.000,00	Kota Bogor, Semua Kecamatan, Semua Kel/Desa	PENDAPATAN ASLI DAERAH (PAD)	-	-			0,00	KECAMATAN BOGOR TENGAH
	7.01.03.2.03	Pemberdayaan Lembaga Kemasyarakatan Tingkat Kecamatan	*Persentase Pemberdayaan Lembaga Kemasyarakatan Tingkat Kecamatan*				100 persentase	100 %	478.651.927,00	361.603.427,00	334.917.627,00	-143.734.300,00			-	-	Kecamatan Bogor Tengah		361.603.487,00	KECAMATAN BOGOR TENGAH
	7.01.03.2.03.0001	Penyelenggaraan Lembaga Kemasyarakatan																		
			Jumlah Lembaga Kemasyarakatan yang Diselenggarakan				1 Lembaga Kemasyarakatan	1 Lembaga Kemasyarakatan	42.820.600,00	30.573.600,00	21.452.300,00	-21.368.300,00	Kota Bogor, Semua Kecamatan, Semua Kel/Desa	PENDAPATAN ASLI DAERAH (PAD)	-	-			30.573.652,00	KECAMATAN BOGOR TENGAH
	7.01.03.2.03.0002	Peningkatan Kapasitas Lembaga Kemasyarakatan																		
			Jumlah Lembaga Kemasyarakatan yang Ditingkatkan Kapasitasnya				1 Lembaga Kemasyarakatan	1 Lembaga Kemasyarakatan	349.999.827,00	283.865.827,00	280.001.827,00	-69.998.000,00	Kota Bogor, Semua Kecamatan, Semua Kel/Desa	PENDAPATAN ASLI DAERAH (PAD)	-	-			283.865.835,00	KECAMATAN BOGOR TENGAH
	7.01.03.2.03.0004	Fasilitasi Pengembangan Usaha Ekonomi Masyarakat																		
			Jumlah Laporan Fasilitasi Pengembangan Usaha Ekonomi Masyarakat				1 Laporan	1 Laporan	74.657.500,00	37.024.800,00	24.597.300,00	-50.060.200,00	Kota Bogor, Semua Kecamatan, Semua Kel/Desa	PENDAPATAN ASLI DAERAH (PAD)	-	-			37.024.800,00	KECAMATAN BOGOR TENGAH

NO	KODE	URUSAN / BIDANG URUSAN / PROGRAM / KEGIATAN / SUB KEGIATAN	INDIKATOR PROGRAM / KEGIATAN / SUB KEGIATAN	TARGET AKHIR PERIODE RENSTRA OPD	REALISASI CAPAIAN RENJA OPD TAHUN 2023	PRAKIRAAN CAPAIAN TARGET RENJA OPD TAHUN 2024	CAPAIAN KINERJA DAN KERANGKA PENDANAAN										KELOMPOK SASARAN	PRAKIRAAN MAJU RENCANA TAHUN 2026		PERANGKAT DAERAH PENANGGUNG JAWAB
							TARGET 2025		PAGU INDIKATIF (Rp)			Bertambah/Berkurang (10-12)	LOKASI	SUMBER DANA	PRIORITAS			TARGET	PAGU INDIKATIF (Rp)	
							SEBELUM	SESUDAH	RKPD 2025	APBD 2025	RKPD PERUBAHAN 2025				NASIONAL	DAERAH				
1	2	3	4	5	6	7	8	9	10	11	12	13	14	15	16	17	18	19	20	21
	7.01.03.2.03.0005	Fasilitasi Pemanfaatan Teknologi Tepat Guna																		
			Jumlah Laporan Fasilitasi Pemanfaatan Teknologi Tepat Guna				1 Laporan	1 Laporan	11.174.000,00	10.139.200,00	8.866.200,00	-2.307.800,00	Kota Bogor, Semua Kecamatan, Semua Kel/Desa	PENDAPATAN ASLI DAERAH (PAD)	-	-			10.139.200,00	KECAMATAN BOGOR TENGAH
4.	**7.01.04**	**PROGRAM KOORDINASI KETENTRAMAN DAN KETERTIBAN UMUM**	**Persentase penurunan gangguan ketentraman dan ketertiban umum yang diselesaikan di Tingkat Kecamatan**				**88.01 persentase**	**5 %**	**150.503.100,00**	**132.274.600,00**	**124.590.600,00**	**-18.228.452,00**							**132.274.648,00**	
	7.01.04.2.01	Koordinasi Upaya Penyelenggaraan Ketenteraman dan Ketertiban Umum	*Persentase penurunan gangguan ketentraman dan ketertiban umum yang diselesaikan di tingkat Kecamatan*				88,01 persentase	88,01 persentase	150.503.100,00	132.274.600,00	124.590.600,00	-25.912.500,00			-	-	Kecamatan Bogor Tengah		132.274.648,00	KECAMATAN BOGOR TENGAH
	7.01.04.2.01.0001	Sinergitas dengan Kepolisian Negara Republik Indonesia, Tentara Nasional Indonesia dan Instansi Vertikal di Wilayah Kecamatan																		
			Jumlah Laporan Hasil Sinergitas dengan Kepolisian Negara Republik Indonesia, Tentara Nasional Indonesia dan Instansi Vertikal di Wilayah Kecamatan				1 Laporan	1 Laporan	150.503.100,00	132.274.600,00	124.590.600,00	-25.912.500,00	Kota Bogor, Semua Kecamatan, Semua Kel/Desa	PENDAPATAN ASLI DAERAH (PAD)	-	-			132.274.648,00	KECAMATAN BOGOR TENGAH
		KELURAHAN BABAKAN							**35.189.036.940,00**	**35.321.105.620,00**	**35.402.508.630,00**	**213.471.690,00**							**36.409.266.308,00**	
	2	**URUSAN PEMERINTAHAN WAJIB YANG TIDAK BERKAITAN DENGAN PELAYANAN DASAR**							**3.465.993.900,00**	**3.301.883.600,00**	**3.438.133.600,00**	**-27.860.300,00**							**3.302.206.920,00**	
	2.13	**URUSAN PEMERINTAHAN BIDANG PEMBERDAYAAN MASYARAKAT DAN DESA**							**3.465.993.900,00**	**3.301.883.600,00**	**3.438.133.600,00**	**-27.860.300,00**							**3.302.206.920,00**	
1.	**2.13.05**	**PROGRAM PEMBERDAYAAN LEMBAGA KEMASYARAKATAN, LEMBAGA ADAT DAN MASYARAKAT HUKUM ADAT**	**Persentase Lembaga Kemasyarakatan tingkat Kelurahan yang Aktif**				**100 Persentase**	**75 %**	**2.436.600.000,00**	**2.436.600.000,00**	**2.572.850.000,00**	**0,00**							**2.436.600.000,00**	
	2.13.05.2.01	Pemberdayaan Lembaga Kemasyarakatan yang Bergerak di Bidang Pemberdayaan Desa dan Lembaga Adat Tingkat Daerah Kabupaten/Kota serta Pemberdayaan Masyarakat Hukum Adat yang Masyarakat Pelakunya Hukum Adat yang Sama dalam Daerah Kabupaten/Kota	*Presentase Lembaga Kemasyarakatan (LPM,RW,RT) Tingkat Kelurahan*				100 persen 100 persentase	100 persen	2.436.600.000,00	2.436.600.000,00	2.572.850.000,00	136.250.000,00			-	-	Kelurahan Babakan		2.436.600.000,00	KECAMATAN BOGOR TENGAH
	2.13.05.2.01.0002	Fasilitasi Penataan, Pemberdayaan dan Pendayagunaan Kelembagaan Lembaga Kemasyarakatan Desa/Kelurahan (RT, RW, PKK, Posyandu, LPM, dan Karang Taruna), Lembaga Adat Desa/Kelurahan dan Masyarakat Hukum Adat																		
			Jumlah Dokumen Hasil Penataan, Pemberdayaan dan Pendayagunaan Kelembagaan Lembaga Kemasyarakatan Desa/Kelurahan (RT, RW, PKK, Posyandu, LPM, dan Karang Taruna), Lembaga Adat Desa/Kelurahan dan Masyarakat Hukum Adat				1 Dokumen	1 Dokumen	192.600.000,00	192.600.000,00	203.350.000,00	10.750.000,00	Kota Bogor, Semua Kecamatan, Semua Kel/Desa	PENDAPATAN ASLI DAERAH (PAD)	-	-			192.600.000,00	KECAMATAN BOGOR TENGAH
2.	**7.01.01**	**PROGRAM PENUNJANG URUSAN PEMERINTAHAN DAERAH KABUPATEN/KOTA**	**Persentase penyampaian laporan keuangan bulanan, triwulanan, semesteran dan tahunan secara tepat waktu Nilai SAKIP Aspek Pelaporan Kinerja di lingkup Perangkat Daerah Nilai SAKIP Aspek Evaluasi Internal di lingkup Perangkat Daerah Nilai SAKIP Aspek Pengukuran Kinerja di lingkup Perangkat Daerah Rata-rata Nilai SKM aspek penangan Pengaduan Rata-rata Nilai SKM aspek pemenuhan persyaratan, prosedur, waktu, tarif, dan standar layanan Rata-rata Nilai SKM aspek pemenuhan sarana dan prasarana Rata-rata Nilai SKM aspek pemenuhan kualitas SDM Persentase Pengelolaan BMD yang dikelola sesuai dengan ketentuan Persentase Realisasi anggaran terhadap DPA Nilai SAKIP Aspek Perencanaan Kinerja di lingkup Perangkat Daerah**				**100 11,21 21,06 22,14 28,52 90,65 91,20 91,61 93,45 94 96,85 persentase Nilai Nilai Nilai Nilai Nilai Nilai Nilai persentase persentase**	**100 11,21 21,06 22,14 90,65 91,20 91,61 93,45 94 96,85 28,52 persentase Nilai Nilai Nilai Nilai Nilai Nilai Nilai persentase persentase Nilai**	**29.741.544.008,00**	**30.155.166.088,00**	**30.160.899.498,00**	**1.501.452.997,00**							**31.242.997.005,00**	
	7.01.01.2.06	Administrasi Umum Perangkat Daerah	*Presentase Pemenuhan Kebutuhan Operasional Perangkat Daerah*				100 persentase	100 persentase	4.349.873.800,00	3.653.290.250,00	3.316.991.250,00	-1.032.882.550,00			-	-	Kelurahan Babakan		3.398.612.210,00	KECAMATAN BOGOR TENGAH
	7.01.01.2.06.0001	Penyediaan Komponen Instalasi Listrik/Penerangan Bangunan Kantor																		
			Jumlah Paket Komponen Instalasi Listrik/Penerangan Bangunan Kantor yang Disediakan				1 Paket	1 Paket	1.583.000,00	1.583.000,00	1.583.000,00	0,00	Kota Bogor, Semua Kecamatan, Semua Kel/Desa	PENDAPATAN ASLI DAERAH (PAD)	-	-			1.583.000,00	KECAMATAN BOGOR TENGAH
	7.01.01.2.06.0002	Penyediaan Peralatan dan Perlengkapan Kantor																		
			Jumlah Paket Peralatan dan Perlengkapan Kantor yang Disediakan				1 Paket	1 Paket	15.325.900,00	12.259.800,00	12.259.800,00	-3.066.100,00	Kota Bogor, Semua Kecamatan, Semua Kel/Desa	PENDAPATAN ASLI DAERAH (PAD)	-	-			12.260.720,00	KECAMATAN BOGOR TENGAH
	7.01.01.2.06.0003	Penyediaan Peralatan Rumah Tangga																		
			Jumlah Paket Peralatan Rumah Tangga yang Disediakan				1 Paket	1 Paket	3.576.100,00	2.860.500,00	2.860.500,00	-715.600,00	Kota Bogor, Semua Kecamatan, Semua Kel/Desa	PENDAPATAN ASLI DAERAH (PAD)	-	-			2.860.880,00	KECAMATAN BOGOR TENGAH
	7.01.01.2.06.0004	Penyediaan Bahan Logistik Kantor																		

NO	KODE	URUSAN / BIDANG URUSAN / PROGRAM / KEGIATAN / SUB KEGIATAN	INDIKATOR PROGRAM / KEGIATAN / SUB KEGIATAN	TARGET AKHIR PERIODE RENSTRA OPD	REALISASI CAPAIAN RENJA OPD TAHUN 2023	PRAKIRAAN CAPAIAN TARGET RENJA OPD TAHUN 2024	CAPAIAN KINERJA DAN KERANGKA PENDANAAN										KELOMPOK SASARAN	PRAKIRAAN MAJU RENCANA TAHUN 2026		PERANGKAT DAERAH PENANGGUNG JAWAB
							TARGET 2025		PAGU INDIKATIF (Rp)			Bertambah/Berkurang (10-12)	LOKASI	SUMBER DANA	PRIORITAS			TARGET	PAGU INDIKATIF (Rp)	
							SEBELUM	SESUDAH	RKPD 2025	APBD 2025	RKPD PERUBAHAN 2025				NASIONAL	DAERAH				
1	2	3	4	5	6	7	8	9	10	11	12	13	14	15	16	17	18	19	20	21
			Jumlah Paket Bahan Logistik Kantor yang Disediakan				1 Paket	1 Paket	74.215.000,00	60.915.000,00	60.915.000,00	-13.300.000,00	Kota Bogor, Semua Kecamatan, Semua Kel/Desa	PENDAPATAN ASLI DAERAH (PAD)	-	-			60.953.500,00	KECAMATAN BOGOR TENGAH
	7.01.01.2.06.0005	Penyediaan Barang Cetakan dan Penggandaan																		
			Jumlah Paket Barang Cetakan dan Penggandaan yang Disediakan				1 Paket	1 Paket	2.786.000,00	2.228.800,00	2.228.800,00	-557.200,00	Kota Bogor, Semua Kecamatan, Semua Kel/Desa	PENDAPATAN ASLI DAERAH (PAD)	-	-			2.228.800,00	KECAMATAN BOGOR TENGAH
	7	**UNSUR KEWILAYAHAN**							**31.723.043.040,00**	**32.019.222.020,00**	**31.964.375.030,00**	**241.331.990,00**							**33.107.059.388,00**	
	7.01	**KECAMATAN**							**31.723.043.040,00**	**32.019.222.020,00**	**31.964.375.030,00**	**241.331.990,00**							**33.107.059.388,00**	
1.	**7.01.03**	**PROGRAM PEMBERDAYAAN MASYARAKAT DESA DAN KELURAHAN**	**Persentase keterwakilan kelompok rentan dalam musrenbang kecamatan (kumulatif kelurahan) Persentase keterwakilan perempuan dalam musrenbang kecamatan (kumulatif kelurahan Persentase keterwakilan Anak dalam musrenbang kecamatan (kumulatif kelurahan) Persentase keterwakilan masyarakat dalam musrenbang kecamatan**				**100 1 20 2 persentase persentase persentase persentase**	**2 20 1 100 % % % %**	**2.684.390.120,00**	**2.461.790.820,00**	**2.435.105.020,00**	**-222.270.505,00**							**2.462.119.615,00**	
	7.01.03.2.02	Kegiatan Pemberdayaan Kelurahan	*Presentase Keterlibatan Masyarakat dalam Perencanaan Pembangunan di Kelurahan*				100 persentase	100 persentase	2.205.738.193,00	2.100.187.393,00	2.100.187.393,00	-105.550.800,00			-	-	Kelurahan Babakan		2.100.516.128,00	KECAMATAN BOGOR TENGAH
	7.01.03.2.02.0001	Peningkatan Partisipasi Masyarakat dalam Forum Musyawarah Perencanaan Pembangunan di Kelurahan																		
			Jumlah Lembaga Kemasyarakatan yang Berpartisipasi dalam Forum Musyawarah Perencanaan Pembangunan di Kelurahan				6 Lembaga Kemasyarakatan	6 Lembaga Kemasyarakatan	1.312.000,00	1.049.600,00	1.049.600,00	-262.400,00	Kota Bogor, Semua Kecamatan, Semua Kel/Desa	PENDAPATAN ASLI DAERAH (PAD)	-	-			1.049.600,00	KECAMATAN BOGOR TENGAH
	7.01.03.2.02.0002	Pembangunan Sarana dan Prasarana Kelurahan																		
			Jumlah Sarana dan Prasarana Kelurahan yang Terbangun				2 Unit	2 Unit	276.750.000,00	276.732.800,00	276.732.800,00	-17.200,00	Kota Bogor, Semua Kecamatan, Semua Kel/Desa	DAU TAMBAHAN DUKUNGAN PENDANAAN KELURAHAN	-	-			276.733.100,00	KECAMATAN BOGOR TENGAH
	7.01.03.2.02.0003	Pemberdayaan Masyarakat di Kelurahan																		
			Jumlah Pokmas dan Ormas yang Melaksanakan Pemberdayaan Masyarakat di Kelurahan				3 Pokmas / Ormas	3 Pokmas / Ormas	30.000.000,00	22.923.000,00	22.923.000,00	-7.077.000,00	Kota Bogor, Semua Kecamatan, Semua Kel/Desa	PENDAPATAN ASLI DAERAH (PAD)	-	-			22.923.000,00	KECAMATAN BOGOR TENGAH
		KELURAHAN CIBOGOR							**35.189.036.940,00**	**35.321.105.620,00**	**35.402.508.630,00**	**213.471.690,00**							**36.409.266.308,00**	
	2	**URUSAN PEMERINTAHAN WAJIB YANG TIDAK BERKAITAN DENGAN PELAYANAN DASAR**							**3.465.993.900,00**	**3.301.883.600,00**	**3.438.133.600,00**	**-27.860.300,00**							**3.302.206.920,00**	
	2.13	**URUSAN PEMERINTAHAN BIDANG PEMBERDAYAAN MASYARAKAT DAN DESA**							**3.465.993.900,00**	**3.301.883.600,00**	**3.438.133.600,00**	**-27.860.300,00**							**3.302.206.920,00**	
1.	**2.13.05**	**PROGRAM PEMBERDAYAAN LEMBAGA KEMASYARAKATAN, LEMBAGA ADAT DAN MASYARAKAT HUKUM ADAT**	**Persentase Lembaga Kemasyarakatan Tingkat Kecamatan yang Aktif Persentase Lembaga Kemasyarakatan tingkat Kelurahan yang Aktif**				**100 persentase**	**75 75 % persentase**	**2.436.600.000,00**	**2.436.600.000,00**	**2.572.850.000,00**	**0,00**							**2.436.600.000,00**	
	2.13.05.2.01	Pemberdayaan Lembaga Kemasyarakatan yang Bergerak di Bidang Pemberdayaan Desa dan Lembaga Adat Tingkat Daerah Kabupaten/Kota serta Pemberdayaan Masyarakat Hukum Adat yang Masyarakat Pelakunya Hukum Adat yang Sama dalam Daerah Kabupaten/Kota	*Presentase Lembaga Kemasyarakatan (LPM,RW,RT) Tingkat Kelurahan*				100 persen 100 persentase	100 persen	2.436.600.000,00	2.436.600.000,00	2.572.850.000,00	136.250.000,00			-	-	Kelurahan Cibogor		2.436.600.000,00	KECAMATAN BOGOR TENGAH
	2.13.05.2.01.0002	Fasilitasi Penataan, Pemberdayaan dan Pendayagunaan Kelembagaan Lembaga Kemasyarakatan Desa/Kelurahan (RT, RW, PKK, Posyandu, LPM, dan Karang Taruna), Lembaga Adat Desa/Kelurahan dan Masyarakat Hukum Adat																		
			Jumlah Dokumen Hasil Penataan, Pemberdayaan dan Pendayagunaan Kelembagaan Lembaga Kemasyarakatan Desa/Kelurahan (RT, RW, PKK, Posyandu, LPM, dan Karang Taruna), Lembaga Adat Desa/Kelurahan dan Masyarakat Hukum Adat				1 Dokumen	1 Dokumen	156.600.000,00	156.600.000,00	165.350.000,00	8.750.000,00	Kota Bogor, Semua Kecamatan, Semua Kel/Desa	PENDAPATAN ASLI DAERAH (PAD)	-	-			156.600.000,00	KECAMATAN BOGOR TENGAH
2.	**7.01.01**	**PROGRAM PENUNJANG URUSAN PEMERINTAHAN DAERAH KABUPATEN/KOTA**	**Persentase Kepatuhan Anggaran Nilai SAKIP Aspek Pelaporan Kinerja di lingkup Perangkat Daerah Nilai SAKIP Aspek Evaluasi Internal di lingkup Perangkat Daerah Nilai SAKIP Aspek Pengukuran Kinerja di lingkup Perangkat Daerah Rata-rata Nilai SKM aspek penangan Pengaduan Rata-rata Nilai SKM aspek pemenuhan persyaratan, prosedur, waktu, tarif, dan standar layanan Rata-rata Nilai SKM aspek pemenuhan sarana dan prasarana Rata-rata Nilai SKM aspek pemenuhan kualitas SDM Transparansi Pengelolaan Keuangan Daerah Persentase Realisasi anggaran terhadap DPA Nilai SAKIP Aspek Perencanaan Kinerja di lingkup Perangkat Daerah**				**100 11,21 21,06 22,14 28,52 90,65 91,20 91,61 93,45 94 96,85 persentase Nilai Nilai Nilai Nilai Nilai Nilai Nilai Nilai persentase persentase**	**100 11,21 21,06 22,14 90,65 91,20 91,61 93,45 94 96,85 28,52 persentase Nilai Nilai Nilai Nilai Nilai Nilai Nilai Nilai persentase persentase Nilai**	**29.741.544.008,00**	**30.155.166.088,00**	**30.160.899.498,00**	**1.501.452.997,00**							**31.242.997.005,00**	
	7.01.01.2.06	Administrasi Umum Perangkat Daerah	*Presentase Pemenuhan Kebutuhan Operasional Perangkat Daerah*				100 persentase	100 persentase	4.349.873.800,00	3.653.290.250,00	3.316.991.250,00	-1.032.882.550,00			-	-	Kelurahan Cibogor		3.398.612.210,00	KECAMATAN BOGOR TENGAH

NO	KODE	URUSAN / BIDANG URUSAN / PROGRAM / KEGIATAN / SUB KEGIATAN	INDIKATOR PROGRAM / KEGIATAN / SUB KEGIATAN	TARGET AKHIR PERIODE RENSTRA OPD	REALISASI CAPAIAN RENJA OPD TAHUN 2023	PRAKIRAAN CAPAIAN TARGET RENJA OPD TAHUN 2024	CAPAIAN KINERJA DAN KERANGKA PENDANAAN										KELOMPOK SASARAN	PRAKIRAAN MAJU RENCANA TAHUN 2026		PERANGKAT DAERAH PENANGGUNG JAWAB
							TARGET 2025		PAGU INDIKATIF (Rp)			Bertambah/Berkurang (10-12)	LOKASI	SUMBER DANA	PRIORITAS			TARGET	PAGU INDIKATIF (Rp)	
							SEBELUM	SESUDAH	RKPD 2025	APBD 2025	RKPD PERUBAHAN 2025				NASIONAL	DAERAH				
1	2	3	4	5	6	7	8	9	10	11	12	13	14	15	16	17	18	19	20	21
	7.01.01.2.06.0001	Penyediaan Komponen Instalasi Listrik/Penerangan Bangunan Kantor																		
			Jumlah Paket Komponen Instalasi Listrik/Penerangan Bangunan Kantor yang Disediakan				1 Paket	1 Paket	3.823.100,00	3.823.100,00	3.823.100,00	0,00	Kota Bogor, Semua Kecamatan, Semua Kel/Desa	PENDAPATAN ASLI DAERAH (PAD)	-	-			3.823.100,00	KECAMATAN BOGOR TENGAH
	7.01.01.2.06.0002	Penyediaan Peralatan dan Perlengkapan Kantor																		
			Jumlah Paket Peralatan dan Perlengkapan Kantor yang Disediakan				1 Paket	1 Paket	14.301.200,00	11.440.800,00	11.440.800,00	-2.860.400,00	Kota Bogor, Semua Kecamatan, Semua Kel/Desa	PENDAPATAN ASLI DAERAH (PAD) DANA ALOKASI UMUM (DAU)	-	-			11.440.800,00	KECAMATAN BOGOR TENGAH
	7.01.01.2.06.0003	Penyediaan Peralatan Rumah Tangga																		
			Jumlah Paket Peralatan Rumah Tangga yang Disediakan				1 Paket	1 Paket	5.975.300,00	4.779.700,00	4.779.700,00	-1.195.600,00	Kota Bogor, Semua Kecamatan, Semua Kel/Desa	PENDAPATAN ASLI DAERAH (PAD)	-	-			4.780.240,00	KECAMATAN BOGOR TENGAH
	7.01.01.2.06.0004	Penyediaan Bahan Logistik Kantor																		
			Jumlah Paket Bahan Logistik Kantor yang Disediakan				1 Paket	1 Paket	63.000.000,00	53.820.000,00	53.820.000,00	-9.180.000,00	Kota Bogor, Semua Kecamatan, Semua Kel/Desa	PENDAPATAN ASLI DAERAH (PAD)	-	-			53.820.000,00	KECAMATAN BOGOR TENGAH
	7.01.01.2.06.0005	Penyediaan Barang Cetakan dan Penggandaan																		
			Jumlah Paket Barang Cetakan dan Penggandaan yang Disediakan				1 Paket	1 Paket	5.224.800,00	4.179.600,00	4.179.600,00	-1.045.200,00	Kota Bogor, Semua Kecamatan, Semua Kel/Desa	PENDAPATAN ASLI DAERAH (PAD)	-	-			4.179.840,00	KECAMATAN BOGOR TENGAH
	7	**UNSUR KEWILAYAHAN**							**31.723.043.040,00**	**32.019.222.020,00**	**31.964.375.030,00**	**241.331.990,00**							**33.107.059.388,00**	
	7.01	**KECAMATAN**							**31.723.043.040,00**	**32.019.222.020,00**	**31.964.375.030,00**	**241.331.990,00**							**33.107.059.388,00**	
1.	**7.01.03**	**PROGRAM PEMBERDAYAAN MASYARAKAT DESA DAN KELURAHAN**	**Persentase layanan yang dilaksanakan sesuai standar pelayanan dan standar operasional prosedur**				**100 1 20 2 persentase persentase persentase**	**100 %**	**2.684.390.120,00**	**2.461.790.820,00**	**2.435.105.020,00**	**-222.270.505,00**							**2.462.119.615,00**	
	7.01.03.2.02	Kegiatan Pemberdayaan Kelurahan	*Presentase Keterlibatan Masyarakat dalam Perencanaan Pembangunan di Kelurahan*				100 persentase	100 persentase	2.205.738.193,00	2.100.187.393,00	2.100.187.393,00	-105.550.800,00			-	-	Kelurahan Cibogor		2.100.516.128,00	KECAMATAN BOGOR TENGAH
	7.01.03.2.02.0001	Peningkatan Partisipasi Masyarakat dalam Forum Musyawarah Perencanaan Pembangunan di Kelurahan																		
			Jumlah Lembaga Kemasyarakatan yang Berpartisipasi dalam Forum Musyawarah Perencanaan Pembangunan di Kelurahan				-	1 Lembaga Kemasyarakatan	0,00	2.472.000,00	2.472.000,00	2.472.000,00	Kota Bogor, Semua Kecamatan, Semua Kel/Desa	PENDAPATAN ASLI DAERAH (PAD)	-	-			2.472.375,00	KECAMATAN BOGOR TENGAH
	7.01.03.2.02.0002	Pembangunan Sarana dan Prasarana Kelurahan																		
			Jumlah Sarana dan Prasarana Kelurahan yang Terbangun				1 Unit	1 Unit	122.350.000,00	121.676.800,00	121.676.800,00	-673.200,00	Kota Bogor, Semua Kecamatan, Semua Kel/Desa	DAU TAMBAHAN DUKUNGAN PENDANAAN KELURAHAN	-	-			121.677.000,00	KECAMATAN BOGOR TENGAH
	7.01.03.2.02.0003	Pemberdayaan Masyarakat di Kelurahan																		
			Jumlah Pokmas dan Ormas yang Melaksanakan Pemberdayaan Masyarakat di Kelurahan				3 Pokmas / Ormas	3 Pokmas / Ormas	30.000.000,00	21.300.000,00	21.300.000,00	-8.700.000,00	Kota Bogor, Semua Kecamatan, Semua Kel/Desa	PENDAPATAN ASLI DAERAH (PAD)	-	-			21.300.000,00	KECAMATAN BOGOR TENGAH
		KELURAHAN CIWARINGIN							**35.189.036.940,00**	**35.321.105.620,00**	**35.402.508.630,00**	**213.471.690,00**							**36.409.266.308,00**	
	2	**URUSAN PEMERINTAHAN WAJIB YANG TIDAK BERKAITAN DENGAN PELAYANAN DASAR**							**3.465.993.900,00**	**3.301.883.600,00**	**3.438.133.600,00**	**-27.860.300,00**							**3.302.206.920,00**	
	2.13	**URUSAN PEMERINTAHAN BIDANG PEMBERDAYAAN MASYARAKAT DAN DESA**							**3.465.993.900,00**	**3.301.883.600,00**	**3.438.133.600,00**	**-27.860.300,00**							**3.302.206.920,00**	
1.	**2.13.05**	**PROGRAM PEMBERDAYAAN LEMBAGA KEMASYARAKATAN, LEMBAGA ADAT DAN MASYARAKAT HUKUM ADAT**	**persentase Lembaga Kemasyarakatan tingkat Kelurahan yang aktif**				**100 persentase**	**75 %**	**2.436.600.000,00**	**2.436.600.000,00**	**2.572.850.000,00**	**0,00**							**2.436.600.000,00**	
	2.13.05.2.01	Pemberdayaan Lembaga Kemasyarakatan yang Bergerak di Bidang Pemberdayaan Desa dan Lembaga Adat Tingkat Daerah Kabupaten/Kota serta Pemberdayaan Masyarakat Hukum Adat yang Masyarakat Pelakunya Hukum Adat yang Sama dalam Daerah Kabupaten/Kota	*Presentase Lembaga Kemasyarakatan (LPM,RW,RT) Tingkat Kelurahan*				100 persen 100 persentase	100 persen	2.436.600.000,00	2.436.600.000,00	2.572.850.000,00	136.250.000,00			-	-	Kelurahan Ciwaringin		2.436.600.000,00	KECAMATAN BOGOR TENGAH
	2.13.05.2.01.0002	Fasilitasi Penataan, Pemberdayaan dan Pendayagunaan Kelembagaan Lembaga Kemasyarakatan Desa/Kelurahan (RT, RW, PKK, Posyandu, LPM, dan Karang Taruna), Lembaga Adat Desa/Kelurahan dan Masyarakat Hukum Adat																		
			Jumlah Dokumen Hasil Penataan, Pemberdayaan dan Pendayagunaan Kelembagaan Lembaga Kemasyarakatan Desa/Kelurahan (RT, RW, PKK, Posyandu, LPM, dan Karang Taruna), Lembaga Adat Desa/Kelurahan dan Masyarakat Hukum Adat				1 Dokumen	1 Dokumen	256.200.000,00	256.200.000,00	270.450.000,00	14.250.000,00	Kota Bogor, Bogor Tengah, Ciwaringin	DANA ALOKASI UMUM (DAU)	-	-			256.200.000,00	KECAMATAN BOGOR TENGAH

NO	KODE	URUSAN / BIDANG URUSAN / PROGRAM / KEGIATAN / SUB KEGIATAN	INDIKATOR PROGRAM / KEGIATAN / SUB KEGIATAN	TARGET AKHIR PERIODE RENSTRA OPD	REALISASI CAPAIAN RENJA OPD TAHUN 2023	PRAKIRAAN CAPAIAN TARGET RENJA OPD TAHUN 2024	CAPAIAN KINERJA DAN KERANGKA PENDANAAN										KELOMPOK SASARAN	PRAKIRAAN MAJU RENCANA TAHUN 2026		PERANGKAT DAERAH PENANGGUNG JAWAB
							TARGET 2025		PAGU INDIKATIF (Rp)			Bertambah/Berkurang (10-12)	LOKASI	SUMBER DANA	PRIORITAS			TARGET	PAGU INDIKATIF (Rp)	
							SEBELUM	SESUDAH	RKPD 2025	APBD 2025	RKPD PERUBAHAN 2025				NASIONAL	DAERAH				
1	2	3	4	5	6	7	8	9	10	11	12	13	14	15	16	17	18	19	20	21
2.	**7.01.01**	**PROGRAM PENUNJANG URUSAN PEMERINTAHAN DAERAH KABUPATEN/KOTA**	**-**				**100 11,21 21,06 22,14 28,52 90,65 91,20 91,61 93,45 94 96,85 persentase Nilai Nilai Nilai Nilai Nilai Nilai Nilai Nilai persentase persentase**	**-**	**29.741.544.008,00**	**30.155.166.088,00**	**30.160.899.498,00**	**1.501.452.997,00**							**31.242.997.005,00**	
	7.01.01.2.06	Administrasi Umum Perangkat Daerah	*Presentase Pemenuhan Kebutuhan Operasional Perangkat Daerah*				100 persentase	100 persentase	4.349.873.800,00	3.653.290.250,00	3.316.991.250,00	-1.032.882.550,00			-	-	Kelurahan Ciwaringin		3.398.612.210,00	KECAMATAN BOGOR TENGAH
	7.01.01.2.06.0001	Penyediaan Komponen Instalasi Listrik/Penerangan Bangunan Kantor																		
			Jumlah Paket Komponen Instalasi Listrik/Penerangan Bangunan Kantor yang Disediakan				1 Paket	1 Paket	1.202.500,00	1.202.500,00	1.202.500,00	0,00	Kota Bogor, Bogor Tengah, Ciwaringin	DANA ALOKASI UMUM (DAU)	-	-			1.202.500,00	KECAMATAN BOGOR TENGAH
	7.01.01.2.06.0002	Penyediaan Peralatan dan Perlengkapan Kantor																		
			Jumlah Paket Peralatan dan Perlengkapan Kantor yang Disediakan				1 Paket	1 Paket	8.714.100,00	6.970.200,00	6.970.200,00	-1.743.900,00	Kota Bogor, Bogor Tengah, Ciwaringin	PENDAPATAN ASLI DAERAH (PAD) DANA ALOKASI UMUM (DAU)	-	-			6.971.280,00	KECAMATAN BOGOR TENGAH
	7.01.01.2.06.0003	Penyediaan Peralatan Rumah Tangga																		
			Jumlah Paket Peralatan Rumah Tangga yang Disediakan				1 Paket	1 Paket	6.565.800,00	5.251.700,00	5.251.700,00	-1.314.100,00	Kota Bogor, Bogor Tengah, Ciwaringin	PENDAPATAN ASLI DAERAH (PAD) DANA ALOKASI UMUM (DAU)	-	-			5.252.640,00	KECAMATAN BOGOR TENGAH
	7.01.01.2.06.0004	Penyediaan Bahan Logistik Kantor																		
			Jumlah Paket Bahan Logistik Kantor yang Disediakan				1 Paket	1 Paket	72.570.000,00	66.360.000,00	66.360.000,00	-6.210.000,00	Kota Bogor, Bogor Tengah, Ciwaringin	PENDAPATAN ASLI DAERAH (PAD) DANA ALOKASI UMUM (DAU)	-	-			66.360.000,00	KECAMATAN BOGOR TENGAH
	7.01.01.2.06.0005	Penyediaan Barang Cetakan dan Penggandaan																		
			Jumlah Paket Barang Cetakan dan Penggandaan yang Disediakan				1 Paket	1 Paket	3.617.600,00	2.893.700,00	2.893.700,00	-723.900,00	Kota Bogor, Bogor Tengah, Ciwaringin	PENDAPATAN ASLI DAERAH (PAD) DANA ALOKASI UMUM (DAU)	-	-			2.894.080,00	KECAMATAN BOGOR TENGAH
	7	**UNSUR KEWILAYAHAN**							**31.723.043.040,00**	**32.019.222.020,00**	**31.964.375.030,00**	**241.331.990,00**							**33.107.059.388,00**	
	7.01	**KECAMATAN**							**31.723.043.040,00**	**32.019.222.020,00**	**31.964.375.030,00**	**241.331.990,00**							**33.107.059.388,00**	
1.	**7.01.03**	**PROGRAM PEMBERDAYAAN MASYARAKAT DESA DAN KELURAHAN**	**persentase keterwakilan kelompok rentan dalam musrenbang kelurahan Persentase keterwakilan perempuan dalam musrenbang persentase keterwakilan anak dalam musrenbang kelurahan persentase keterwakilan masyarakat dalam musrenbang kelurahan**				**100 1 20 2 persentase persentase persentase persentase**	**2 20 1 100 % % % %**	**2.684.390.120,00**	**2.461.790.820,00**	**2.435.105.020,00**	**-222.270.505,00**							**2.462.119.615,00**	
	7.01.03.2.02	Kegiatan Pemberdayaan Kelurahan	*Presentase Keterlibatan Masyarakat dalam Perencanaan Pembangunan di Kelurahan*				100 persentase	100 persentase	2.205.738.193,00	2.100.187.393,00	2.100.187.393,00	-105.550.800,00			-	-	Kelurahan Ciwaringin		2.100.516.128,00	KECAMATAN BOGOR TENGAH
	7.01.03.2.02.0001	Peningkatan Partisipasi Masyarakat dalam Forum Musyawarah Perencanaan Pembangunan di Kelurahan																		
			Jumlah Lembaga Kemasyarakatan yang Berpartisipasi dalam Forum Musyawarah Perencanaan Pembangunan di Kelurahan				6 Lembaga Kemasyarakatan	6 Lembaga Kemasyarakatan	3.330.000,00	2.331.000,00	2.331.000,00	-999.000,00	Kota Bogor, Bogor Tengah, Ciwaringin	PENDAPATAN ASLI DAERAH (PAD) DANA ALOKASI UMUM (DAU)	-	-			2.331.000,00	KECAMATAN BOGOR TENGAH
	7.01.03.2.02.0002	Pembangunan Sarana dan Prasarana Kelurahan																		
			Jumlah Sarana dan Prasarana Kelurahan yang Terbangun				1 Unit	1 Unit	138.375.000,00	138.048.000,00	138.048.000,00	-327.000,00	Kota Bogor, Bogor Tengah, Ciwaringin	DAU TAMBAHAN DUKUNGAN PENDANAAN KELURAHAN	-	-			138.048.000,00	KECAMATAN BOGOR TENGAH
	7.01.03.2.02.0003	Pemberdayaan Masyarakat di Kelurahan																		
			Jumlah Pokmas dan Ormas yang Melaksanakan Pemberdayaan Masyarakat di Kelurahan				3 Pokmas / Ormas	3 Pokmas / Ormas	30.000.000,00	27.971.500,00	27.971.500,00	-2.028.500,00	Kota Bogor, Bogor Tengah, Ciwaringin	PENDAPATAN ASLI DAERAH (PAD)	-	-			27.977.060,00	KECAMATAN BOGOR TENGAH
		KELURAHAN GUDANG							**35.189.036.940,00**	**35.321.105.620,00**	**35.402.508.630,00**	**213.471.690,00**							**36.409.266.308,00**	
	2	**URUSAN PEMERINTAHAN WAJIB YANG TIDAK BERKAITAN DENGAN PELAYANAN DASAR**							**3.465.993.900,00**	**3.301.883.600,00**	**3.438.133.600,00**	**-27.860.300,00**							**3.302.206.920,00**	
	2.13	**URUSAN PEMERINTAHAN BIDANG PEMBERDAYAAN MASYARAKAT DAN DESA**							**3.465.993.900,00**	**3.301.883.600,00**	**3.438.133.600,00**	**-27.860.300,00**							**3.302.206.920,00**	
1.	**2.13.05**	**PROGRAM PEMBERDAYAAN LEMBAGA KEMASYARAKATAN, LEMBAGA ADAT DAN MASYARAKAT HUKUM ADAT**	**Persentase Lembaga Kemasyarakatan tingkat Kelurahan yang Aktif Presentase Lembaga Kemasyarakatan Tingkat Kecamatan yang Aktif**				**100 Persentase**	**75 75 Persentase Persentase**	**2.436.600.000,00**	**2.436.600.000,00**	**2.572.850.000,00**	**0,00**							**2.436.600.000,00**	

NO	KODE	URUSAN / BIDANG URUSAN / PROGRAM / KEGIATAN / SUB KEGIATAN	INDIKATOR PROGRAM / KEGIATAN / SUB KEGIATAN	TARGET AKHIR PERIODE RENSTRA OPD	REALISASI CAPAIAN RENJA OPD TAHUN 2023	PRAKIRAAN CAPAIAN TARGET RENJA OPD TAHUN 2024	CAPAIAN KINERJA DAN KERANGKA PENDANAAN										KELOMPOK SASARAN	PRAKIRAAN MAJU RENCANA TAHUN 2026		PERANGKAT DAERAH PENANGGUNG JAWAB
							TARGET 2025		PAGU INDIKATIF (Rp)			Bertambah/Berkurang (10-12)	LOKASI	SUMBER DANA	PRIORITAS			TARGET	PAGU INDIKATIF (Rp)	
							SEBELUM	SESUDAH	RKPD 2025	APBD 2025	RKPD PERUBAHAN 2025				NASIONAL	DAERAH				
1	2	3	4	5	6	7	8	9	10	11	12	13	14	15	16	17	18	19	20	21
	2.13.05.2.01	Pemberdayaan Lembaga Kemasyarakatan yang Bergerak di Bidang Pemberdayaan Desa dan Lembaga Adat Tingkat Daerah Kabupaten/Kota serta Pemberdayaan Masyarakat Hukum Adat yang Masyarakat Pelakunya Hukum Adat yang Sama dalam Daerah Kabupaten/Kota	*Presentase Lembaga Kemasyarakatan (LPM,RW,RT) Tingkat Kelurahan*				100 persen 100 persentase	100 persen	2.436.600.000,00	2.436.600.000,00	2.572.850.000,00	136.250.000,00			-	-	Kelurahan Gudang		2.436.600.000,00	KECAMATAN BOGOR TENGAH
	2.13.05.2.01.0002	Fasilitasi Penataan, Pemberdayaan dan Pendayagunaan Kelembagaan Lembaga Kemasyarakatan Desa/Kelurahan (RT, RW, PKK, Posyandu, LPM, dan Karang Taruna), Lembaga Adat Desa/Kelurahan dan Masyarakat Hukum Adat																		
			Jumlah Dokumen Hasil Penataan, Pemberdayaan dan Pendayagunaan Kelembagaan Lembaga Kemasyarakatan Desa/Kelurahan (RT, RW, PKK, Posyandu, LPM, dan Karang Taruna), Lembaga Adat Desa/Kelurahan dan Masyarakat Hukum Adat				1 Dokumen	1 Dokumen	289.800.000,00	289.800.000,00	306.050.000,00	16.250.000,00	Kota Bogor, Semua Kecamatan, Semua Kel/Desa	PENDAPATAN ASLI DAERAH (PAD)	-	-			289.800.000,00	KECAMATAN BOGOR TENGAH
2.	**7.01.01**	**PROGRAM PENUNJANG URUSAN PEMERINTAHAN DAERAH KABUPATEN/KOTA**	**Persentase Kepatuhan Anggaran Nilai SAKIP Aspek Pelaporan Kinerja di lingkup Perangkat Daerah Nilai SAKIP Aspek Evaluasi Internal di lingkup Perangkat Daerah Nilai SAKIP Aspek Pengukuran Kinerja di lingkup Perangkat Daerah Rata-rata Nilai SKM aspek penangan Pengaduan Rata-rata Nilai SKM aspek pemenuhan persyaratan, prosedur, waktu, tarif, dan standar layanan Rata-rata Nilai SKM aspek pemenuhan sarana dan prasarana Rata-rata Nilai SKM aspek pemenuhan kualitas SDM Persentase Pengelolaan BMD yang dikelola sesuai dengan ketentuan Persentase Realisasi anggaran terhadap DPA Nilai SAKIP Aspek Perencanaan Kinerja di lingkup Perangkat Daerah**				**100 11,21 21,06 22,14 28,52 90,65 91,20 91,61 93,45 94 96,85 persentase Nilai Nilai Nilai Nilai Nilai Nilai Nilai Nilai persentase persentase**	**100 11,21 21,06 22,14 90,65 91,20 91,61 93,45 94 96,85 28,52 persentase Nilai Nilai Nilai Nilai Nilai Nilai Nilai persentase persentase Nilai**	**29.741.544.008,00**	**30.155.166.088,00**	**30.160.899.498,00**	**1.501.452.997,00**							**31.242.997.005,00**	
	7.01.01.2.06	Administrasi Umum Perangkat Daerah	*Presentase Pemenuhan Kebutuhan Operasional Perangkat Daerah*				100 persentase	100 persentase	4.349.873.800,00	3.653.290.250,00	3.316.991.250,00	-1.032.882.550,00			-	-	Kelurahan Gudang		3.398.612.210,00	KECAMATAN BOGOR TENGAH
	7.01.01.2.06.0001	Penyediaan Komponen Instalasi Listrik/Penerangan Bangunan Kantor																		
			Jumlah Paket Komponen Instalasi Listrik/Penerangan Bangunan Kantor yang Disediakan				1 Paket	1 Paket	1.202.500,00	1.202.500,00	1.202.500,00	0,00	Kota Bogor, Semua Kecamatan, Semua Kel/Desa	PENDAPATAN ASLI DAERAH (PAD)	-	-			1.202.500,00	KECAMATAN BOGOR TENGAH
	7.01.01.2.06.0002	Penyediaan Peralatan dan Perlengkapan Kantor																		
			Jumlah Paket Peralatan dan Perlengkapan Kantor yang Disediakan				1 Paket	1 Paket	8.714.000,00	6.970.700,00	6.970.700,00	-1.743.300,00	Kota Bogor, Semua Kecamatan, Semua Kel/Desa	PENDAPATAN ASLI DAERAH (PAD)	-	-			6.971.200,00	KECAMATAN BOGOR TENGAH
	7.01.01.2.06.0003	Penyediaan Peralatan Rumah Tangga																		
			Jumlah Paket Peralatan Rumah Tangga yang Disediakan				1 Paket	1 Paket	6.564.800,00	5.248.000,00	5.248.000,00	-1.316.800,00	Kota Bogor, Semua Kecamatan, Semua Kel/Desa	PENDAPATAN ASLI DAERAH (PAD)	-	-			5.251.840,00	KECAMATAN BOGOR TENGAH
	7.01.01.2.06.0004	Penyediaan Bahan Logistik Kantor																		
			Jumlah Paket Bahan Logistik Kantor yang Disediakan				1 Paket	1 Paket	72.570.000,00	62.650.000,00	62.650.000,00	-9.920.000,00	Kota Bogor, Semua Kecamatan, Semua Kel/Desa	PENDAPATAN ASLI DAERAH (PAD) DANA ALOKASI UMUM (DAU)	-	-			62.650.000,00	KECAMATAN BOGOR TENGAH
	7.01.01.2.06.0005	Penyediaan Barang Cetakan dan Penggandaan																		
			Jumlah Paket Barang Cetakan dan Penggandaan yang Disediakan				1 Paket	1 Paket	3.617.600,00	2.894.000,00	2.894.000,00	-723.600,00	Kota Bogor, Semua Kecamatan, Semua Kel/Desa	PENDAPATAN ASLI DAERAH (PAD)	-	-			2.894.080,00	KECAMATAN BOGOR TENGAH
	7	**UNSUR KEWILAYAHAN**							**31.723.043.040,00**	**32.019.222.020,00**	**31.964.375.030,00**	**241.331.990,00**							**33.107.059.388,00**	
	7.01	**KECAMATAN**							**31.723.043.040,00**	**32.019.222.020,00**	**31.964.375.030,00**	**241.331.990,00**							**33.107.059.388,00**	
1.	**7.01.03**	**PROGRAM PEMBERDAYAAN MASYARAKAT DESA DAN KELURAHAN**	**Persentase keterwakilan kelompok rentan dalam musrenbang kelurahan Persentase keterwakilan perempuan dalam musrenbang kelurahan Persentase keterwakilan Anak dalam musrenbang kelurahan Persentase keterwakilan masyarakat dalam musrenbang kelurahan**				**100 1 20 2 persentase persentase persentase persentase**	**2 20 1 100 % % % %**	**2.684.390.120,00**	**2.461.790.820,00**	**2.435.105.020,00**	**-222.270.505,00**							**2.462.119.615,00**	
	7.01.03.2.02	Kegiatan Pemberdayaan Kelurahan	*Presentase Keterlibatan Masyarakat dalam Perencanaan Pembangunan di Kelurahan*				100 persentase	100 persentase	2.205.738.193,00	2.100.187.393,00	2.100.187.393,00	-105.550.800,00			-	-	Kelurahan Gudang		2.100.516.128,00	KECAMATAN BOGOR TENGAH
	7.01.03.2.02.0001	Peningkatan Partisipasi Masyarakat dalam Forum Musyawarah Perencanaan Pembangunan di Kelurahan																		
			Jumlah Lembaga Kemasyarakatan yang Berpartisipasi dalam Forum Musyawarah Perencanaan Pembangunan di Kelurahan				1 Lembaga Kemasyarakatan	1 Lembaga Kemasyarakatan	3.330.000,00	2.325.000,00	2.325.000,00	-1.005.000,00	Kota Bogor, Semua Kecamatan, Semua Kel/Desa	PENDAPATAN ASLI DAERAH (PAD)	-	-			2.331.000,00	KECAMATAN BOGOR TENGAH
	7.01.03.2.02.0002	Pembangunan Sarana dan Prasarana Kelurahan																		
			Jumlah Sarana dan Prasarana Kelurahan yang Terbangun				1 Unit	1 Unit	199.750.000,00	198.488.000,00	198.488.000,00	-1.262.000,00	Kota Bogor, Semua Kecamatan, Semua Kel/Desa	DAU TAMBAHAN DUKUNGAN PENDANAAN KELURAHAN	-	-			198.543.000,00	KECAMATAN BOGOR TENGAH
	7.01.03.2.02.0003	Pemberdayaan Masyarakat di Kelurahan																		

NO	KODE	URUSAN / BIDANG URUSAN / PROGRAM / KEGIATAN / SUB KEGIATAN	INDIKATOR PROGRAM / KEGIATAN / SUB KEGIATAN	TARGET AKHIR PERIODE RENSTRA OPD	REALISASI CAPAIAN RENJA OPD TAHUN 2023	PRAKIRAAN CAPAIAN TARGET RENJA OPD TAHUN 2024	CAPAIAN KINERJA DAN KERANGKA PENDANAAN										KELOMPOK SASARAN	PRAKIRAAN MAJU RENCANA TAHUN 2026		PERANGKAT DAERAH PENANGGUNG JAWAB
							TARGET 2025		PAGU INDIKATIF (Rp)			Bertambah/Berkurang (10-12)	LOKASI	SUMBER DANA	PRIORITAS			TARGET	PAGU INDIKATIF (Rp)	
							SEBELUM	SESUDAH	RKPD 2025	APBD 2025	RKPD PERUBAHAN 2025				NASIONAL	DAERAH				
1	2	3	4	5	6	7	8	9	10	11	12	13	14	15	16	17	18	19	20	21
			Jumlah Pokmas dan Ormas yang Melaksanakan Pemberdayaan Masyarakat di Kelurahan				3 Pokmas / Ormas	3 Pokmas / Ormas	30.000.000,00	21.300.000,00	21.300.000,00	-8.700.000,00	Kota Bogor, Semua Kecamatan, Semua Kel/Desa	PENDAPATAN ASLI DAERAH (PAD)	-	-			21.300.000,00	KECAMATAN BOGOR TENGAH
		KELURAHAN KEBON KALAPA							**35.189.036.940,00**	**35.321.105.620,00**	**35.402.508.630,00**	**213.471.690,00**							**36.409.266.308,00**	
	2	**URUSAN PEMERINTAHAN WAJIB YANG TIDAK BERKAITAN DENGAN PELAYANAN DASAR**							**3.465.993.900,00**	**3.301.883.600,00**	**3.438.133.600,00**	**-27.860.300,00**							**3.302.206.920,00**	
	2.13	**URUSAN PEMERINTAHAN BIDANG PEMBERDAYAAN MASYARAKAT DAN DESA**							**3.465.993.900,00**	**3.301.883.600,00**	**3.438.133.600,00**	**-27.860.300,00**							**3.302.206.920,00**	
1.	**2.13.05**	**PROGRAM PEMBERDAYAAN LEMBAGA KEMASYARAKATAN, LEMBAGA ADAT DAN MASYARAKAT HUKUM ADAT**	**Persentase Lembaga Kemasyarakatan tingkat Kelurahan yang Aktif**				**100 Persentase**	**75 Persentase**	**2.436.600.000,00**	**2.436.600.000,00**	**2.572.850.000,00**	**0,00**							**2.436.600.000,00**	
	2.13.05.2.01	Pemberdayaan Lembaga Kemasyarakatan yang Bergerak di Bidang Pemberdayaan Desa dan Lembaga Adat Tingkat Daerah Kabupaten/Kota serta Pemberdayaan Masyarakat Hukum Adat yang Masyarakat Pelakunya Hukum Adat yang Sama dalam Daerah Kabupaten/Kota	*Presentase Lembaga Kemasyarakatan (LPM,RW,RT) Tingkat Kelurahan*				100 persen 100 persentase	100 persen	2.436.600.000,00	2.436.600.000,00	2.572.850.000,00	136.250.000,00			-	-	Kelurahan Kebon Kalapa		2.436.600.000,00	KECAMATAN BOGOR TENGAH
	2.13.05.2.01.0002	Fasilitasi Penataan, Pemberdayaan dan Pendayagunaan Kelembagaan Lembaga Kemasyarakatan Desa/Kelurahan (RT, RW, PKK, Posyandu, LPM, dan Karang Taruna), Lembaga Adat Desa/Kelurahan dan Masyarakat Hukum Adat																		
			Jumlah Dokumen Hasil Penataan, Pemberdayaan dan Pendayagunaan Kelembagaan Lembaga Kemasyarakatan Desa/Kelurahan (RT, RW, PKK, Posyandu, LPM, dan Karang Taruna), Lembaga Adat Desa/Kelurahan dan Masyarakat Hukum Adat				1 Dokumen	1 Dokumen	245.400.000,00	245.400.000,00	259.150.000,00	13.750.000,00	Kota Bogor, Semua Kecamatan, Semua Kel/Desa	PENDAPATAN ASLI DAERAH (PAD)	-	-			245.400.000,00	KECAMATAN BOGOR TENGAH
2.	**7.01.01**	**PROGRAM PENUNJANG URUSAN PEMERINTAHAN DAERAH KABUPATEN/KOTA**	**C. Nilai SAKIP Aspek Pelaporan Kinerja di lingkup Perangkat Daerah Persentase kepatuhan anggaran D. Nilai SAKIP Aspek Evaluasi Internal di lingkup Perangkat Daerah B. Nilai SAKIP Aspek Pengukuran Kinerja di lingkup Perangkat Daerah A. Nilai SAKIP Aspek Perencanaan Kinerja di lingkup Perangkat Daerah Persentase Pengelolaan BMD yang dikelola sesuai dengan ketentuan Persentase realisasi anggaran terhadap DPA Rata-rata Nilai SKM Aspek Pemenuhan Sarana Prasarana Rata-rata Nilai SKM Aspek Penanganan Pengaduan Rata-rata Nilai SKM Aspek Pemenuhan Kualitas SDM**				**100 11,21 21,06 22,14 28,52 90,65 91,20 91,61 93,45 94 96,85 persentase Nilai Nilai Nilai Nilai Nilai Nilai Nilai Nilai persentase persentase**	**12,48 100 21,97 26,55 27,01 94 95 81,11 88,38 88,75 nilai % nilai nilai nilai % % % % % %**	**29.741.544.008,00**	**30.155.166.088,00**	**30.160.899.498,00**	**1.501.452.997,00**							**31.242.997.005,00**	
	7.01.01.2.06	Administrasi Umum Perangkat Daerah	*Presentase Pemenuhan Kebutuhan Operasional Perangkat Daerah*				100 persentase	100 persentase	4.349.873.800,00	3.653.290.250,00	3.316.991.250,00	-1.032.882.550,00			-	-	Kelurahan Kebon Kalapa		3.398.612.210,00	KECAMATAN BOGOR TENGAH
	7.01.01.2.06.0001	Penyediaan Komponen Instalasi Listrik/Penerangan Bangunan Kantor																		
			Jumlah Paket Komponen Instalasi Listrik/Penerangan Bangunan Kantor yang Disediakan				1 Paket	1 Paket	640.200,00	640.200,00	640.200,00	0,00	Kota Bogor, Semua Kecamatan, Semua Kel/Desa	PENDAPATAN ASLI DAERAH (PAD)	-	-			640.200,00	KECAMATAN BOGOR TENGAH
	7.01.01.2.06.0002	Penyediaan Peralatan dan Perlengkapan Kantor																		
			Jumlah Paket Peralatan dan Perlengkapan Kantor yang Disediakan				1 Paket	1 Paket	6.802.500,00	5.362.600,00	5.362.600,00	-1.439.900,00	Kota Bogor, Semua Kecamatan, Semua Kel/Desa	PENDAPATAN ASLI DAERAH (PAD)	-	-			5.442.000,00	KECAMATAN BOGOR TENGAH
	7.01.01.2.06.0003	Penyediaan Peralatan Rumah Tangga																		
			Jumlah Paket Peralatan Rumah Tangga yang Disediakan				1 Paket	1 Paket	1.760.700,00	1.398.500,00	1.398.500,00	-362.200,00	Kota Bogor, Semua Kecamatan, Semua Kel/Desa	PENDAPATAN ASLI DAERAH (PAD)	-	-			1.408.560,00	KECAMATAN BOGOR TENGAH
	7.01.01.2.06.0004	Penyediaan Bahan Logistik Kantor																		
			Jumlah Paket Bahan Logistik Kantor yang Disediakan				1 Paket	1 Paket	78.075.000,00	61.200.000,00	61.200.000,00	-16.875.000,00	Kota Bogor, Semua Kecamatan, Semua Kel/Desa	PENDAPATAN ASLI DAERAH (PAD)	-	-			61.204.500,00	KECAMATAN BOGOR TENGAH
	7.01.01.2.06.0005	Penyediaan Barang Cetakan dan Penggandaan																		
			Jumlah Paket Barang Cetakan dan Penggandaan yang Disediakan				1 Paket	1 Paket	2.786.000,00	2.228.800,00	2.228.800,00	-557.200,00	Kota Bogor, Semua Kecamatan, Semua Kel/Desa	PENDAPATAN ASLI DAERAH (PAD)	-	-			2.228.800,00	KECAMATAN BOGOR TENGAH
	7	**UNSUR KEWILAYAHAN**							**31.723.043.040,00**	**32.019.222.020,00**	**31.964.375.030,00**	**241.331.990,00**							**33.107.059.388,00**	
	7.01	**KECAMATAN**							**31.723.043.040,00**	**32.019.222.020,00**	**31.964.375.030,00**	**241.331.990,00**							**33.107.059.388,00**	
1.	**7.01.03**	**PROGRAM PEMBERDAYAAN MASYARAKAT DESA DAN KELURAHAN**	**Persentase keterwakilan kelompok rentan dalam musrenbang kecamatan Persentase keterwakilan perempuan dalam musrenbang kecamatan Persentase keterwakilan Anak dalam musrenbang kecamatan Persentase keterwakilan masyarakat dalam musrenbang kelurahan**				**100 1 20 2 persentase persentase persentase persentase**	**2 20 1 100 % % % %**	**2.684.390.120,00**	**2.461.790.820,00**	**2.435.105.020,00**	**-222.270.505,00**							**2.462.119.615,00**	
	7.01.03.2.02	Kegiatan Pemberdayaan Kelurahan	*Presentase Keterlibatan Masyarakat dalam Perencanaan Pembangunan di Kelurahan*				100 persentase	100 persentase	2.205.738.193,00	2.100.187.393,00	2.100.187.393,00	-105.550.800,00			-	-	Kelurahan Kebon Kalapa		2.100.516.128,00	KECAMATAN BOGOR TENGAH

NO	KODE	URUSAN / BIDANG URUSAN / PROGRAM / KEGIATAN / SUB KEGIATAN	INDIKATOR PROGRAM / KEGIATAN / SUB KEGIATAN	TARGET AKHIR PERIODE RENSTRA OPD	REALISASI CAPAIAN RENJA OPD TAHUN 2023	PRAKIRAAN CAPAIAN TARGET RENJA OPD TAHUN 2024	CAPAIAN KINERJA DAN KERANGKA PENDANAAN										KELOMPOK SASARAN	PRAKIRAAN MAJU RENCANA TAHUN 2026		PERANGKAT DAERAH PENANGGUNG JAWAB
							TARGET 2025		PAGU INDIKATIF (Rp)			Bertambah/Berkurang (10-12)	LOKASI	SUMBER DANA	PRIORITAS			TARGET	PAGU INDIKATIF (Rp)	
							SEBELUM	SESUDAH	RKPD 2025	APBD 2025	RKPD PERUBAHAN 2025				NASIONAL	DAERAH				
1	2	3	4	5	6	7	8	9	10	11	12	13	14	15	16	17	18	19	20	21
	7.01.03.2.02.0001	Peningkatan Partisipasi Masyarakat dalam Forum Musyawarah Perencanaan Pembangunan di Kelurahan																		
			Jumlah Lembaga Kemasyarakatan yang Berpartisipasi dalam Forum Musyawarah Perencanaan Pembangunan di Kelurahan				6 Lembaga Kemasyarakatan	6 Lembaga Kemasyarakatan	5.923.600,00	4.421.200,00	4.421.200,00	-1.502.400,00	Kota Bogor, Semua Kecamatan, Semua Kel/Desa	PENDAPATAN ASLI DAERAH (PAD)	-	-			4.423.880,00	KECAMATAN BOGOR TENGAH
	7.01.03.2.02.0002	Pembangunan Sarana dan Prasarana Kelurahan																		
			Jumlah Sarana dan Prasarana Kelurahan yang Terbangun				1 Unit	1 Unit	122.099.200,00	121.575.200,00	121.575.200,00	-524.000,00	Kota Bogor, Semua Kecamatan, Semua Kel/Desa	DAU TAMBAHAN DUKUNGAN PENDANAAN KELURAHAN	-	-			121.825.760,00	KECAMATAN BOGOR TENGAH
	7.01.03.2.02.0003	Pemberdayaan Masyarakat di Kelurahan																		
			Jumlah Pokmas dan Ormas yang Melaksanakan Pemberdayaan Masyarakat di Kelurahan				3 Pokmas / Ormas	3 Pokmas / Ormas	30.000.000,00	21.300.000,00	21.300.000,00	-8.700.000,00	Kota Bogor, Semua Kecamatan, Semua Kel/Desa	PENDAPATAN ASLI DAERAH (PAD)	-	-			21.300.000,00	KECAMATAN BOGOR TENGAH
		KELURAHAN PALEDANG							**35.189.036.940,00**	**35.321.105.620,00**	**35.402.508.630,00**	**213.471.690,00**							**36.409.266.308,00**	
	2	**URUSAN PEMERINTAHAN WAJIB YANG TIDAK BERKAITAN DENGAN PELAYANAN DASAR**							**3.465.993.900,00**	**3.301.883.600,00**	**3.438.133.600,00**	**-27.860.300,00**							**3.302.206.920,00**	
	2.13	**URUSAN PEMERINTAHAN BIDANG PEMBERDAYAAN MASYARAKAT DAN DESA**							**3.465.993.900,00**	**3.301.883.600,00**	**3.438.133.600,00**	**-27.860.300,00**							**3.302.206.920,00**	
1.	**2.13.05**	**PROGRAM PEMBERDAYAAN LEMBAGA KEMASYARAKATAN, LEMBAGA ADAT DAN MASYARAKAT HUKUM ADAT**	**Persentase Lembaga Kemasyarakatan tingkat Kelurahan yang Aktif**				**100 Persentase**	**75 Persentase**	**2.436.600.000,00**	**2.436.600.000,00**	**2.572.850.000,00**	**0,00**							**2.436.600.000,00**	
	2.13.05.2.01	Pemberdayaan Lembaga Kemasyarakatan yang Bergerak di Bidang Pemberdayaan Desa dan Lembaga Adat Tingkat Daerah Kabupaten/Kota serta Pemberdayaan Masyarakat Hukum Adat yang Masyarakat Pelakunya Hukum Adat yang Sama dalam Daerah Kabupaten/Kota	*Presentase Lembaga Kemasyarakatan (LPM,RW,RT) Tingkat Kelurahan*				100 persen 100 persentase	100 persen	2.436.600.000,00	2.436.600.000,00	2.572.850.000,00	136.250.000,00			-	-	Kelurahan Paledang		2.436.600.000,00	KECAMATAN BOGOR TENGAH
	2.13.05.2.01.0002	Fasilitasi Penataan, Pemberdayaan dan Pendayagunaan Kelembagaan Lembaga Kemasyarakatan Desa/Kelurahan (RT, RW, PKK, Posyandu, LPM, dan Karang Taruna), Lembaga Adat Desa/Kelurahan dan Masyarakat Hukum Adat																		
			Jumlah Dokumen Hasil Penataan, Pemberdayaan dan Pendayagunaan Kelembagaan Lembaga Kemasyarakatan Desa/Kelurahan (RT, RW, PKK, Posyandu, LPM, dan Karang Taruna), Lembaga Adat Desa/Kelurahan dan Masyarakat Hukum Adat				1 Dokumen	1 Dokumen	320.400.000,00	320.400.000,00	338.400.000,00	18.000.000,00	Kota Bogor, Semua Kecamatan, Semua Kel/Desa	DANA ALOKASI UMUM (DAU)	-	-			320.400.000,00	KECAMATAN BOGOR TENGAH
2.	**7.01.01**	**PROGRAM PENUNJANG URUSAN PEMERINTAHAN DAERAH KABUPATEN/KOTA**	**C. Nilai SAKIP Aspek Pelaporan Kinerja di lingkup Perangkat Daerah Persentase penyampaian laporan keuangan bulanan, triwulanan, semesteran dan tahunan secara tepat waktu D. Nilai SAKIP Aspek Evaluasi Internal di lingkup Perangkat Daerah B. Nilai SAKIP Aspek Pengukuran Kinerja di lingkup Perangkat Daerah A. Nilai SAKIP Aspek Perencanaan Kinerja di lingkup Perangkat Daerah Transparansi pengelolaan keuangan daerah Persentase realisasi anggaran terhadap DPA Rata-rata Nilai SKM Aspek Pemenuhan Sarana Prasarana Rata-rata Nilai SKM Aspek Penanganan Pengaduan Rata-rata Nilai SKM Aspek Pemenuhan Kualitas SDM**				**100 11,21 21,06 22,14 28,52 90,65 91,20 91,61 93,45 94 96,85 persentase Nilai Nilai Nilai Nilai Nilai Nilai Nilai Nilai persentase persentase**	**12,48 100 21,97 26,55 27,01 94 95 81,11 88,38 88,75 nilai % nilai nilai nilai % % % % %**	**29.741.544.008,00**	**30.155.166.088,00**	**30.160.899.498,00**	**1.501.452.997,00**							**31.242.997.005,00**	
	7.01.01.2.06	Administrasi Umum Perangkat Daerah	*Presentase Pemenuhan Kebutuhan Operasional Perangkat Daerah*				100 persentase	100 persentase	4.349.873.800,00	3.653.290.250,00	3.316.991.250,00	-1.032.882.550,00			-	-	Kelurahan Paledang		3.398.612.210,00	KECAMATAN BOGOR TENGAH
	7.01.01.2.06.0001	Penyediaan Komponen Instalasi Listrik/Penerangan Bangunan Kantor																		
			Jumlah Paket Komponen Instalasi Listrik/Penerangan Bangunan Kantor yang Disediakan				1 Paket	1 Paket	3.233.100,00	3.233.100,00	3.233.100,00	0,00	Kota Bogor, Semua Kecamatan, Semua Kel/Desa	DANA ALOKASI UMUM (DAU)	-	-			3.233.100,00	KECAMATAN BOGOR TENGAH
	7.01.01.2.06.0002	Penyediaan Peralatan dan Perlengkapan Kantor																		
			Jumlah Paket Peralatan dan Perlengkapan Kantor yang Disediakan				1 Paket	1 Paket	12.152.600,00	9.720.700,00	9.720.700,00	-2.431.900,00	Kota Bogor, Semua Kecamatan, Semua Kel/Desa	DANA ALOKASI UMUM (DAU)	-	-			9.722.080,00	KECAMATAN BOGOR TENGAH
	7.01.01.2.06.0003	Penyediaan Peralatan Rumah Tangga																		
			Jumlah Paket Peralatan Rumah Tangga yang Disediakan				1 Paket	1 Paket	6.474.500,00	5.179.400,00	5.179.400,00	-1.295.100,00	Kota Bogor, Semua Kecamatan, Semua Kel/Desa	DANA ALOKASI UMUM (DAU)	-	-			5.179.600,00	KECAMATAN BOGOR TENGAH
	7.01.01.2.06.0004	Penyediaan Bahan Logistik Kantor																		
			Jumlah Paket Bahan Logistik Kantor yang Disediakan				1 Paket	1 Paket	75.840.000,00	63.195.000,00	63.195.000,00	-12.645.000,00	Kota Bogor, Semua Kecamatan, Semua Kel/Desa	DANA ALOKASI UMUM (DAU)	-	-			63.204.000,00	KECAMATAN BOGOR TENGAH
	7.01.01.2.06.0005	Penyediaan Barang Cetakan dan Penggandaan																		
			Jumlah Paket Barang Cetakan dan Penggandaan yang Disediakan				1 Paket	1 Paket	5.778.400,00	4.622.400,00	4.622.400,00	-1.156.000,00	Kota Bogor, Semua Kecamatan, Semua Kel/Desa	DANA ALOKASI UMUM (DAU)	-	-			4.622.720,00	KECAMATAN BOGOR TENGAH

NO	KODE	URUSAN / BIDANG URUSAN / PROGRAM / KEGIATAN / SUB KEGIATAN	INDIKATOR PROGRAM / KEGIATAN / SUB KEGIATAN	TARGET AKHIR PERIODE RENSTRA OPD	REALISASI CAPAIAN RENJA OPD TAHUN 2023	PRAKIRAAN CAPAIAN TARGET RENJA OPD TAHUN 2024	CAPAIAN KINERJA DAN KERANGKA PENDANAAN										KELOMPOK SASARAN	PRAKIRAAN MAJU RENCANA TAHUN 2026		PERANGKAT DAERAH PENANGGUNG JAWAB
							TARGET 2025		PAGU INDIKATIF (Rp)			Bertambah/Berkurang (10-12)	LOKASI	SUMBER DANA	PRIORITAS			TARGET	PAGU INDIKATIF (Rp)	
							SEBELUM	SESUDAH	RKPD 2025	APBD 2025	RKPD PERUBAHAN 2025				NASIONAL	DAERAH				
1	2	3	4	5	6	7	8	9	10	11	12	13	14	15	16	17	18	19	20	21
	7	**UNSUR KEWILAYAHAN**							**31.723.043.040,00**	**32.019.222.020,00**	**31.964.375.030,00**	**241.331.990,00**							**33.107.059.388,00**	
	7.01	**KECAMATAN**							**31.723.043.040,00**	**32.019.222.020,00**	**31.964.375.030,00**	**241.331.990,00**							**33.107.059.388,00**	
1.	**7.01.03**	**PROGRAM PEMBERDAYAAN MASYARAKAT DESA DAN KELURAHAN**	**Persentase keterwakilan kelompok rentan dalam musrenbang kecamatan Persentase keterwakilan perempuan dalam musrenbang kecamatan Persentase keterwakilan Anak dalam musrenbang kecamatan Persentase keterwakilan masyarakat dalam musrenbang kelurahan**				**100 1 20 2 persentase persentase persentase persentase**	**2 20 1 100 % % % %**	**2.684.390.120,00**	**2.461.790.820,00**	**2.435.105.020,00**	**-222.270.505,00**							**2.462.119.615,00**	
	7.01.03.2.02	Kegiatan Pemberdayaan Kelurahan	*Presentase Keterlibatan Masyarakat dalam Perencanaan Pembangunan di Kelurahan*				100 persentase	100 persentase	2.205.738.193,00	2.100.187.393,00	2.100.187.393,00	-105.550.800,00			-	-	Kelurahan Paledang		2.100.516.128,00	KECAMATAN BOGOR TENGAH
	7.01.03.2.02.0001	Peningkatan Partisipasi Masyarakat dalam Forum Musyawarah Perencanaan Pembangunan di Kelurahan																		
			Jumlah Lembaga Kemasyarakatan yang Berpartisipasi dalam Forum Musyawarah Perencanaan Pembangunan di Kelurahan				6 Lembaga Kemasyarakatan	6 Lembaga Kemasyarakatan	4.521.300,00	3.279.400,00	3.279.400,00	-1.241.900,00	Kota Bogor, Semua Kecamatan, Semua Kel/Desa	DANA ALOKASI UMUM (DAU)	-	-			3.279.540,00	KECAMATAN BOGOR TENGAH
	7.01.03.2.02.0002	Pembangunan Sarana dan Prasarana Kelurahan																		
			Jumlah Sarana dan Prasarana Kelurahan yang Terbangun				1 Unit	1 Unit	229.437.593,00	229.433.193,00	229.433.193,00	-4.400,00	Kota Bogor, Semua Kecamatan, Semua Kel/Desa	PENDAPATAN ASLI DAERAH (PAD) DAU TAMBAHAN DUKUNGAN PENDANAAN KELURAHAN	-	-			229.433.193,00	KECAMATAN BOGOR TENGAH
	7.01.03.2.02.0003	Pemberdayaan Masyarakat di Kelurahan																		
			Jumlah Pokmas dan Ormas yang Melaksanakan Pemberdayaan Masyarakat di Kelurahan				3 Pokmas / Ormas	3 Pokmas / Ormas	30.000.000,00	21.656.400,00	21.656.400,00	-8.343.600,00	Kota Bogor, Semua Kecamatan, Semua Kel/Desa	PENDAPATAN ASLI DAERAH (PAD)	-	-			21.656.400,00	KECAMATAN BOGOR TENGAH
		KELURAHAN TEGALLEGA							**35.189.036.940,00**	**35.321.105.620,00**	**35.402.508.630,00**	**213.471.690,00**							**36.409.266.308,00**	
	2	**URUSAN PEMERINTAHAN WAJIB YANG TIDAK BERKAITAN DENGAN PELAYANAN DASAR**							**3.465.993.900,00**	**3.301.883.600,00**	**3.438.133.600,00**	**-27.860.300,00**							**3.302.206.920,00**	
	2.13	**URUSAN PEMERINTAHAN BIDANG PEMBERDAYAAN MASYARAKAT DAN DESA**							**3.465.993.900,00**	**3.301.883.600,00**	**3.438.133.600,00**	**-27.860.300,00**							**3.302.206.920,00**	
1.	**2.13.05**	**PROGRAM PEMBERDAYAAN LEMBAGA KEMASYARAKATAN, LEMBAGA ADAT DAN MASYARAKAT HUKUM ADAT**	**Persentase Lembaga Kemasyarakatan tingkat Kelurahan yang Aktif**				**100 Persentase**	**75 Persentase**	**2.436.600.000,00**	**2.436.600.000,00**	**2.572.850.000,00**	**0,00**							**2.436.600.000,00**	
	2.13.05.2.01	Pemberdayaan Lembaga Kemasyarakatan yang Bergerak di Bidang Pemberdayaan Desa dan Lembaga Adat Tingkat Daerah Kabupaten/Kota serta Pemberdayaan Masyarakat Hukum Adat yang Masyarakat Pelakunya Hukum Adat yang Sama dalam Daerah Kabupaten/Kota	*Presentase Lembaga Kemasyarakatan (LPM,RW,RT) Tingkat Kelurahan*				100 persen	100 persen	2.436.600.000,00	2.436.600.000,00	2.572.850.000,00	136.250.000,00			-	-	Kelurahan Tegallega		2.436.600.000,00	KECAMATAN BOGOR TENGAH
	2.13.05.2.01.0002	Fasilitasi Penataan, Pemberdayaan dan Pendayagunaan Kelembagaan Lembaga Kemasyarakatan Desa/Kelurahan (RT, RW, PKK, Posyandu, LPM, dan Karang Taruna), Lembaga Adat Desa/Kelurahan dan Masyarakat Hukum Adat																		
			Jumlah Dokumen Hasil Penataan, Pemberdayaan dan Pendayagunaan Kelembagaan Lembaga Kemasyarakatan Desa/Kelurahan (RT, RW, PKK, Posyandu, LPM, dan Karang Taruna), Lembaga Adat Desa/Kelurahan dan Masyarakat Hukum Adat				1 Dokumen	1 Dokumen	273.600.000,00	273.600.000,00	289.100.000,00	15.500.000,00	Kota Bogor, Semua Kecamatan, Semua Kel/Desa	PENDAPATAN ASLI DAERAH (PAD)	-	-			273.600.000,00	KECAMATAN BOGOR TENGAH
2.	**7.01.01**	**PROGRAM PENUNJANG URUSAN PEMERINTAHAN DAERAH KABUPATEN/KOTA**	**C. Nilai SAKIP Aspek Pelaporan Kinerja di lingkup Perangkat Daerah Persentase realisasi rencana tindak pengendalian resiko di lingkungan perangkat daerah D. Nilai SAKIP Aspek Evaluasi Internal di lingkup Perangkat Daerah B. Nilai SAKIP Aspek Pengukuran Kinerja di lingkup Perangkat Daerah A. Nilai SAKIP Aspek Perencanaan Kinerja di lingkup Perangkat Daerah Persentase Pengelolaan BMD yang dikelola sesuai dengan ketentuan Persentase realisasi anggaran terhadap DPA Rata-rata Nilai SKM Aspek Pemenuhan Sarana Prasarana Rata-rata Nilai SKM Aspek Penanganan Pengaduan Rata-rata Nilai SKM Aspek Pemenuhan Kualitas SDM**				**100 11,21 21,06 22,14 28,52 90,65 91,20 91,61 93,45 94 96,85 persentase Nilai Nilai Nilai Nilai Nilai Nilai Nilai persentase persentase**	**12,48 100 21,97 26,55 27,01 94 95 81,11 88,38 88,75 nilai % nilai nilai nilai % % % % %**	**29.741.544.008,00**	**30.155.166.088,00**	**30.160.899.498,00**	**1.501.452.997,00**							**31.242.997.005,00**	
	7.01.01.2.06	Administrasi Umum Perangkat Daerah	*Jumlah Pemenuhan Kebutuhan Operasional Perangkat Daerah*				100 %	100 %	4.349.873.800,00	3.653.290.250,00	3.316.991.250,00	-1.032.882.550,00			-	-	Kelurahan Tegallega		3.398.612.210,00	KECAMATAN BOGOR TENGAH
	7.01.01.2.06.0001	Penyediaan Komponen Instalasi Listrik/Penerangan Bangunan Kantor																		
			Jumlah Paket Komponen Instalasi Listrik/Penerangan Bangunan Kantor yang Disediakan				1 Paket	1 Paket	3.588.600,00	3.588.600,00	3.588.600,00	0,00	Kota Bogor, Semua Kecamatan, Semua Kel/Desa	PENDAPATAN ASLI DAERAH (PAD)	-	-			3.588.600,00	KECAMATAN BOGOR TENGAH
	7.01.01.2.06.0002	Penyediaan Peralatan dan Perlengkapan Kantor																		

NO	KODE	URUSAN / BIDANG URUSAN / PROGRAM / KEGIATAN / SUB KEGIATAN	INDIKATOR PROGRAM / KEGIATAN / SUB KEGIATAN	TARGET AKHIR PERIODE RENSTRA OPD	REALISASI CAPAIAN RENJA OPD TAHUN 2023	PRAKIRAAN CAPAIAN TARGET RENJA OPD TAHUN 2024	CAPAIAN KINERJA DAN KERANGKA PENDANAAN										KELOMPOK SASARAN	PRAKIRAAN MAJU RENCANA TAHUN 2026		PERANGKAT DAERAH PENANGGUNG JAWAB
							TARGET 2025		PAGU INDIKATIF (Rp)			Bertambah/Berkurang (10-12)	LOKASI	SUMBER DANA	PRIORITAS			TARGET	PAGU INDIKATIF (Rp)	
							SEBELUM	SESUDAH	RKPD 2025	APBD 2025	RKPD PERUBAHAN 2025				NASIONAL	DAERAH				
1	2	3	4	5	6	7	8	9	10	11	12	13	14	15	16	17	18	19	20	21
			Jumlah Paket Peralatan dan Perlengkapan Kantor yang Disediakan				1 Paket	1 Paket	7.834.000,00	6.267.200,00	6.267.200,00	-1.566.800,00	Kota Bogor, Semua Kecamatan, Semua Kel/Desa	PENDAPATAN ASLI DAERAH (PAD)	-	-			6.267.200,00	KECAMATAN BOGOR TENGAH
	7.01.01.2.06.0003	Penyediaan Peralatan Rumah Tangga																		
			Jumlah Paket Peralatan Rumah Tangga yang Disediakan				1 Paket	1 Paket	8.520.400,00	6.816.300,00	6.816.300,00	-1.704.100,00	Kota Bogor, Semua Kecamatan, Semua Kel/Desa	PENDAPATAN ASLI DAERAH (PAD)	-	-			6.816.320,00	KECAMATAN BOGOR TENGAH
	7.01.01.2.06.0004	Penyediaan Bahan Logistik Kantor																		
			Jumlah Paket Bahan Logistik Kantor yang Disediakan				1 Paket	1 Paket	78.150.000,00	65.460.000,00	65.460.000,00	-12.690.000,00	Kota Bogor, Semua Kecamatan, Semua Kel/Desa	PENDAPATAN ASLI DAERAH (PAD)	-	-			65.460.000,00	KECAMATAN BOGOR TENGAH
	7.01.01.2.06.0005	Penyediaan Barang Cetakan dan Penggandaan																		
			Jumlah Paket Barang Cetakan dan Penggandaan yang Disediakan				1 Paket	1 Paket	6.532.000,00	5.225.600,00	5.225.600,00	-1.306.400,00	Kota Bogor, Semua Kecamatan, Semua Kel/Desa	PENDAPATAN ASLI DAERAH (PAD)	-	-			5.225.600,00	KECAMATAN BOGOR TENGAH
	7	**UNSUR KEWILAYAHAN**							**31.723.043.040,00**	**32.019.222.020,00**	**31.964.375.030,00**	**241.331.990,00**							**33.107.059.388,00**	
	7.01	**KECAMATAN**							**31.723.043.040,00**	**32.019.222.020,00**	**31.964.375.030,00**	**241.331.990,00**							**33.107.059.388,00**	
1.	**7.01.03**	**PROGRAM PEMBERDAYAAN MASYARAKAT DESA DAN KELURAHAN**	**Persentase keterwakilan kelompok rentan dalam musrenbang kecamatan Persentase keterwakilan perempuan dalam musrenbang kecamatan Persentase keterwakilan Anak dalam musrenbang kecamatan Persentase keterwakilan masyarakat dalam musrenbang kelurahan**				**100 1 20 2 persentase persentase persentase persentase**	**2 20 1 100 % % % %**	**2.684.390.120,00**	**2.461.790.820,00**	**2.435.105.020,00**	**-222.270.505,00**							**2.462.119.615,00**	
	7.01.03.2.02	Kegiatan Pemberdayaan Kelurahan	*Presentase Keterlibatan Masyarakat dalam Perencanaan Pembangunan di Kelurahan*				100 persentase	100 persentase	2.205.738.193,00	2.100.187.393,00	2.100.187.393,00	-105.550.800,00			-	-	Kelurahan Tegallega		2.100.516.128,00	KECAMATAN BOGOR TENGAH
	7.01.03.2.02.0001	Peningkatan Partisipasi Masyarakat dalam Forum Musyawarah Perencanaan Pembangunan di Kelurahan																		
			Jumlah Lembaga Kemasyarakatan yang Berpartisipasi dalam Forum Musyawarah Perencanaan Pembangunan di Kelurahan				6 Lembaga Kemasyarakatan	6 Lembaga Kemasyarakatan	3.375.000,00	2.362.500,00	2.362.500,00	-1.012.500,00	Kota Bogor, Semua Kecamatan, Semua Kel/Desa	PENDAPATAN ASLI DAERAH (PAD) DANA ALOKASI UMUM (DAU)	-	-			2.362.500,00	KECAMATAN BOGOR TENGAH
	7.01.03.2.02.0002	Pembangunan Sarana dan Prasarana Kelurahan																		
			Jumlah Sarana dan Prasarana Kelurahan yang Terbangun				1 Unit	1 Unit	192.567.500,00	192.379.500,00	192.379.500,00	-188.000,00	Kota Bogor, Semua Kecamatan, Semua Kel/Desa	DAU TAMBAHAN DUKUNGAN PENDANAAN KELURAHAN	-	-			192.379.500,00	KECAMATAN BOGOR TENGAH
	7.01.03.2.02.0003	Pemberdayaan Masyarakat di Kelurahan																		
			Jumlah Pokmas dan Ormas yang Melaksanakan Pemberdayaan Masyarakat di Kelurahan				3 Pokmas / Ormas	3 Pokmas / Ormas	30.000.000,00	23.010.000,00	23.010.000,00	-6.990.000,00	Kota Bogor, Semua Kecamatan, Semua Kel/Desa	PENDAPATAN ASLI DAERAH (PAD)	-	-			23.010.000,00	KECAMATAN BOGOR TENGAH
		KELURAHAN SEMPUR							**35.189.036.940,00**	**35.321.105.620,00**	**35.402.508.630,00**	**213.471.690,00**							**36.409.266.308,00**	
	2	**URUSAN PEMERINTAHAN WAJIB YANG TIDAK BERKAITAN DENGAN PELAYANAN DASAR**							**3.465.993.900,00**	**3.301.883.600,00**	**3.438.133.600,00**	**-27.860.300,00**							**3.302.206.920,00**	
	2.13	**URUSAN PEMERINTAHAN BIDANG PEMBERDAYAAN MASYARAKAT DAN DESA**							**3.465.993.900,00**	**3.301.883.600,00**	**3.438.133.600,00**	**-27.860.300,00**							**3.302.206.920,00**	
1.	**2.13.05**	**PROGRAM PEMBERDAYAAN LEMBAGA KEMASYARAKATAN, LEMBAGA ADAT DAN MASYARAKAT HUKUM ADAT**	**Persentase Lembaga Kemasyarakatan tingkat Kelurahan yang Aktif**				**100 Persentase**	**75 Persentase**	**2.436.600.000,00**	**2.436.600.000,00**	**2.572.850.000,00**	**0,00**							**2.436.600.000,00**	
	2.13.05.2.01	Pemberdayaan Lembaga Kemasyarakatan yang Bergerak di Bidang Pemberdayaan Desa dan Lembaga Adat Tingkat Daerah Kabupaten/Kota serta Pemberdayaan Masyarakat Hukum Adat yang Masyarakat Pelakunya Hukum Adat yang Sama dalam Daerah Kabupaten/Kota	*Presentase Lembaga Kemasyarakatan (LPM,RW,RT) Tingkat Kelurahan*				100 persen 100 persentase	100 persen	2.436.600.000,00	2.436.600.000,00	2.572.850.000,00	136.250.000,00			-	-	Kelurahan Sempur		2.436.600.000,00	KECAMATAN BOGOR TENGAH
	2.13.05.2.01.0002	Fasilitasi Penataan, Pemberdayaan dan Pendayagunaan Kelembagaan Lembaga Kemasyarakatan Desa/Kelurahan (RT, RW, PKK, Posyandu, LPM, dan Karang Taruna), Lembaga Adat Desa/Kelurahan dan Masyarakat Hukum Adat																		
			Jumlah Dokumen Hasil Penataan, Pemberdayaan dan Pendayagunaan Kelembagaan Lembaga Kemasyarakatan Desa/Kelurahan (RT, RW, PKK, Posyandu, LPM, dan Karang Taruna), Lembaga Adat Desa/Kelurahan dan Masyarakat Hukum Adat				1 Dokumen	1 Dokumen	178.800.000,00	178.800.000,00	188.800.000,00	10.000.000,00	Kota Bogor, Semua Kecamatan, Semua Kel/Desa	PENDAPATAN ASLI DAERAH (PAD)	-	-			178.800.000,00	KECAMATAN BOGOR TENGAH

NO	KODE	URUSAN / BIDANG URUSAN / PROGRAM / KEGIATAN / SUB KEGIATAN	INDIKATOR PROGRAM / KEGIATAN / SUB KEGIATAN	TARGET AKHIR PERIODE RENSTRA OPD	REALISASI CAPAIAN RENJA OPD TAHUN 2023	PRAKIRAAN CAPAIAN TARGET RENJA OPD TAHUN 2024	CAPAIAN KINERJA DAN KERANGKA PENDANAAN										KELOMPOK SASARAN	PRAKIRAAN MAJU RENCANA TAHUN 2026		PERANGKAT DAERAH PENANGGUNG JAWAB
							TARGET 2025		PAGU INDIKATIF (Rp)			Bertambah/Berkurang (10-12)	LOKASI	SUMBER DANA	PRIORITAS			TARGET	PAGU INDIKATIF (Rp)	
							SEBELUM	SESUDAH	RKPD 2025	APBD 2025	RKPD PERUBAHAN 2025				NASIONAL	DAERAH				
1	2	3	4	5	6	7	8	9	10	11	12	13	14	15	16	17	18	19	20	21
2.	**7.01.01**	**PROGRAM PENUNJANG URUSAN PEMERINTAHAN DAERAH KABUPATEN/KOTA**	**Persentase penyampaian laporan keuangan bulanan, triwulanan, semesteran dan tahunan secara tepat waktu C. Nilai SAKIP Aspek Pelaporan Kinerja di lingkup Perangkat Daerah D. Nilai SAKIP Aspek Evaluasi Internal di lingkup Perangkat Daerah B. Nilai SAKIP Aspek Pengukuran Kinerja di lingkup Perangkat Daerah A. Nilai SAKIP Aspek Perencanaan Kinerja di lingkup Perangkat Daerah Rata-rata Nilai SKM Aspek Pemenuhan Kualitas SDM Transparansi pengelolaan keuangan daerah Persentase realisasi anggaran terhadap DPA Rata-rata Nilai SKM Aspek Pemenuhan Sarana Prasarana Rata-rata Nilai SKM Aspek Pemenuhan Persyaratan, Prosedur, Waktu, Tarif, dan Standar Layanan**				**100 11,21 21,06 22,14 28,52 90,65 91,20 91,61 93,45 94 96,85 persentase Nilai Nilai Nilai Nilai Nilai Nilai Nilai Nilai persentase persentase**	**100 12,48 21,97 26,55 27,01 88,75 94 95 81,11 88,38 % nilai nilai nilai nilai % % % % %**	**29.741.544.008,00**	**30.155.166.088,00**	**30.160.899.498,00**	**1.501.452.997,00**							**31.242.997.005,00**	
	7.01.01.2.06	Administrasi Umum Perangkat Daerah	*Presentase Pemenuhan Kebutuhan Operasional Perangkat Daerah*				100 persentase	100 persentase	4.349.873.800,00	3.653.290.250,00	3.316.991.250,00	-1.032.882.550,00			-	-	Kelurahan Sempur		3.398.612.210,00	KECAMATAN BOGOR TENGAH
	7.01.01.2.06.0001	Penyediaan Komponen Instalasi Listrik/Penerangan Bangunan Kantor																		
			Jumlah Paket Komponen Instalasi Listrik/Penerangan Bangunan Kantor yang Disediakan				1 Paket	1 Paket	3.694.500,00	3.694.500,00	3.694.500,00	0,00	Kota Bogor, Semua Kecamatan, Semua Kel/Desa	PENDAPATAN ASLI DAERAH (PAD)	-	-			3.694.500,00	KECAMATAN BOGOR TENGAH
	7.01.01.2.06.0002	Penyediaan Peralatan dan Perlengkapan Kantor																		
			Jumlah Paket Peralatan dan Perlengkapan Kantor yang Disediakan				1 Paket	1 Paket	13.918.400,00	11.097.000,00	11.097.000,00	-2.821.400,00	Kota Bogor, Semua Kecamatan, Semua Kel/Desa	PENDAPATAN ASLI DAERAH (PAD)	-	-			11.134.720,00	KECAMATAN BOGOR TENGAH
	7.01.01.2.06.0003	Penyediaan Peralatan Rumah Tangga																		
			Jumlah Paket Peralatan Rumah Tangga yang Disediakan				1 Paket	1 Paket	6.041.200,00	4.927.800,00	4.927.800,00	-1.113.400,00	Kota Bogor, Semua Kecamatan, Semua Kel/Desa	PENDAPATAN ASLI DAERAH (PAD)	-	-			4.939.040,00	KECAMATAN BOGOR TENGAH
	7.01.01.2.06.0004	Penyediaan Bahan Logistik Kantor																		
			Jumlah Paket Bahan Logistik Kantor yang Disediakan				1 Paket	1 Paket	62.615.000,00	52.070.000,00	52.070.000,00	-10.545.000,00	Kota Bogor, Semua Kecamatan, Semua Kel/Desa	PENDAPATAN ASLI DAERAH (PAD)	-	-			52.080.500,00	KECAMATAN BOGOR TENGAH
	7.01.01.2.06.0005	Penyediaan Barang Cetakan dan Penggandaan																		
			Jumlah Paket Barang Cetakan dan Penggandaan yang Disediakan				1 Paket	1 Paket	5.220.000,00	4.176.000,00	4.176.000,00	-1.044.000,00	Kota Bogor, Semua Kecamatan, Semua Kel/Desa	PENDAPATAN ASLI DAERAH (PAD)	-	-			4.176.000,00	KECAMATAN BOGOR TENGAH
	7	**UNSUR KEWILAYAHAN**							**31.723.043.040,00**	**32.019.222.020,00**	**31.964.375.030,00**	**241.331.990,00**							**33.107.059.388,00**	
	7.01	**KECAMATAN**							**31.723.043.040,00**	**32.019.222.020,00**	**31.964.375.030,00**	**241.331.990,00**							**33.107.059.388,00**	
1.	**7.01.03**	**PROGRAM PEMBERDAYAAN MASYARAKAT DESA DAN KELURAHAN**	**Persentase keterwakilan masyarakat dalam musrenbang kelurahan Persentase keterwakilan kelompok rentan dalam musrenbang kecamatan Persentase keterwakilan Anak dalam musrenbang kecamatan Persentase keterwakilan perempuan dalam musrenbang kecamatan**				**100 1 20 2 persentase persentase persentase persentase**	**100 2 1 20 % % % %**	**2.684.390.120,00**	**2.461.790.820,00**	**2.435.105.020,00**	**-222.270.505,00**							**2.462.119.615,00**	
	7.01.03.2.02	Kegiatan Pemberdayaan Kelurahan	*Presentase Keterlibatan Masyarakat dalam Perencanaan Pembangunan di Kelurahan*				100 persentase	100 persentase	2.205.738.193,00	2.100.187.393,00	2.100.187.393,00	-105.550.800,00			-	-	Kelurahan Sempur		2.100.516.128,00	KECAMATAN BOGOR TENGAH
	7.01.03.2.02.0001	Peningkatan Partisipasi Masyarakat dalam Forum Musyawarah Perencanaan Pembangunan di Kelurahan																		
			Jumlah Lembaga Kemasyarakatan yang Berpartisipasi dalam Forum Musyawarah Perencanaan Pembangunan di Kelurahan				6 Lembaga Kemasyarakatan	6 Lembaga Kemasyarakatan	4.500.000,00	3.150.000,00	3.150.000,00	-1.350.000,00	Kota Bogor, Semua Kecamatan, Semua Kel/Desa	PENDAPATAN ASLI DAERAH (PAD)	-	-			3.150.000,00	KECAMATAN BOGOR TENGAH
	7.01.03.2.02.0002	Pembangunan Sarana dan Prasarana Kelurahan																		
			Jumlah Sarana dan Prasarana Kelurahan yang Terbangun				1 Unit	1 Unit	128.148.000,00	127.572.300,00	127.572.300,00	-575.700,00	Kota Bogor, Semua Kecamatan, Semua Kel/Desa	DAU TAMBAHAN DUKUNGAN PENDANAAN KELURAHAN	-	-			127.572.560,00	KECAMATAN BOGOR TENGAH
	7.01.03.2.02.0003	Pemberdayaan Masyarakat di Kelurahan																		
			Jumlah Pokmas dan Ormas yang Melaksanakan Pemberdayaan Masyarakat di Kelurahan				3 Pokmas / Ormas	3 Pokmas / Ormas	30.000.000,00	21.300.000,00	21.300.000,00	-8.700.000,00	Kota Bogor, Semua Kecamatan, Semua Kel/Desa	PENDAPATAN ASLI DAERAH (PAD)	-	-			21.300.000,00	KECAMATAN BOGOR TENGAH
		KELURAHAN BABAKAN PASAR							**35.189.036.940,00**	**35.321.105.620,00**	**35.402.508.630,00**	**213.471.690,00**							**36.409.266.308,00**	
	2	**URUSAN PEMERINTAHAN WAJIB YANG TIDAK BERKAITAN DENGAN PELAYANAN DASAR**							**3.465.993.900,00**	**3.301.883.600,00**	**3.438.133.600,00**	**-27.860.300,00**							**3.302.206.920,00**	
	2.13	**URUSAN PEMERINTAHAN BIDANG PEMBERDAYAAN MASYARAKAT DAN DESA**							**3.465.993.900,00**	**3.301.883.600,00**	**3.438.133.600,00**	**-27.860.300,00**							**3.302.206.920,00**	
1.	**2.13.05**	**PROGRAM PEMBERDAYAAN LEMBAGA KEMASYARAKATAN, LEMBAGA ADAT DAN MASYARAKAT HUKUM ADAT**	**Persentase Lembaga Kemasyarakatan tingkat kelurahan yang Aktif**				**100 Persentase**	**75 %**	**2.436.600.000,00**	**2.436.600.000,00**	**2.572.850.000,00**	**0,00**							**2.436.600.000,00**	

NO	KODE	URUSAN / BIDANG URUSAN / PROGRAM / KEGIATAN / SUB KEGIATAN	INDIKATOR PROGRAM / KEGIATAN / SUB KEGIATAN	TARGET AKHIR PERIODE RENSTRA OPD	REALISASI CAPAIAN RENJA OPD TAHUN 2023	PRAKIRAAN CAPAIAN TARGET RENJA OPD TAHUN 2024	CAPAIAN KINERJA DAN KERANGKA PENDANAAN										KELOMPOK SASARAN	PRAKIRAAN MAJU RENCANA TAHUN 2026		PERANGKAT DAERAH PENANGGUNG JAWAB
							TARGET 2025		PAGU INDIKATIF (Rp)			Bertambah/Berkurang (10-12)	LOKASI	SUMBER DANA	PRIORITAS			TARGET	PAGU INDIKATIF (Rp)	
							SEBELUM	SESUDAH	RKPD 2025	APBD 2025	RKPD PERUBAHAN 2025				NASIONAL	DAERAH				
1	2	3	4	5	6	7	8	9	10	11	12	13	14	15	16	17	18	19	20	21
	2.13.05.2.01	Pemberdayaan Lembaga Kemasyarakatan yang Bergerak di Bidang Pemberdayaan Desa dan Lembaga Adat Tingkat Daerah Kabupaten/Kota serta Pemberdayaan Masyarakat Hukum Adat yang Masyarakat Pelakunya Hukum Adat yang Sama dalam Daerah Kabupaten/Kota	*Presentasi partisipasi lembaga kemasyarakat LPM, RW, RT di tingkat Kelurahan*				100 persen 100 persentase	100 %	2.436.600.000,00	2.436.600.000,00	2.572.850.000,00	136.250.000,00			-	-	Kelurahan Babakan Pasar		2.436.600.000,00	KECAMATAN BOGOR TENGAH
	2.13.05.2.01.0002	Fasilitasi Penataan, Pemberdayaan dan Pendayagunaan Kelembagaan Lembaga Kemasyarakatan Desa/Kelurahan (RT, RW, PKK, Posyandu, LPM, dan Karang Taruna), Lembaga Adat Desa/Kelurahan dan Masyarakat Hukum Adat																		
			Jumlah Dokumen Hasil Penataan, Pemberdayaan dan Pendayagunaan Kelembagaan Lembaga Kemasyarakatan Desa/Kelurahan (RT, RW, PKK, Posyandu, LPM, dan Karang Taruna), Lembaga Adat Desa/Kelurahan dan Masyarakat Hukum Adat				1 Dokumen	1 Dokumen	224.400.000,00	224.400.000,00	236.900.000,00	12.500.000,00	Kota Bogor, Semua Kecamatan, Semua Kel/Desa	PENDAPATAN ASLI DAERAH (PAD)	-	-			224.400.000,00	KECAMATAN BOGOR TENGAH
2.	**7.01.01**	**PROGRAM PENUNJANG URUSAN PEMERINTAHAN DAERAH KABUPATEN/KOTA**	**Persentase penyampaian laporan keuangan bulanan, triwulanan, semesteran dan tahunan secara tepat waktu C. Nilai SAKIP Aspek Pelaporan Kinerja di lingkup Perangkat Daerah D. Nilai SAKIP Aspek Evaluasi Internal di lingkup Perangkat Daerah B. Nilai SAKIP Aspek Pengukuran Kinerja di lingkup Perangkat Daerah A. Nilai SAKIP Aspek Perencanaan Kinerja di lingkup Perangkat Daerah Rata-rata Nilai SKM Aspek Pemenuhan Kualitas SDM Persentase Pengelolaan BMD yang dikelola sesuai dengan ketentuan Persentase realisasi anggaran terhadap DPA Rata-rata Nilai SKM Aspek Pemenuhan Sarana Prasarana Rata-rata Nilai SKM Aspek Penanganan Pengaduan**				**100 11,21 21,06 22,14 28,52 90,65 91,20 91,61 93,45 94 96,85 persentase Nilai Nilai Nilai Nilai Nilai Nilai Nilai persentase persentase**	**100 12,48 21,97 26,55 27,01 88,75 94 95 81,11 88,38 % nilai nilai nilai nilai % % % % %**	**29.741.544.008,00**	**30.155.166.088,00**	**30.160.899.498,00**	**1.501.452.997,00**							**31.242.997.005,00**	
	7.01.01.2.06	Administrasi Umum Perangkat Daerah	*Presentase Pemenuhan Kebutuhan Operasional Perangkat Daerah*				100 persentase	100 persentase	4.349.873.800,00	3.653.290.250,00	3.316.991.250,00	-1.032.882.550,00			-	-	Kelurahan Babakan Pasar		3.398.612.210,00	KECAMATAN BOGOR TENGAH
	7.01.01.2.06.0001	Penyediaan Komponen Instalasi Listrik/Penerangan Bangunan Kantor																		
			Jumlah Paket Komponen Instalasi Listrik/Penerangan Bangunan Kantor yang Disediakan				1 Paket	1 Paket	1.850.000,00	1.850.000,00	1.850.000,00	0,00	Kota Bogor, Semua Kecamatan, Semua Kel/Desa	PENDAPATAN ASLI DAERAH (PAD)	-	-			1.850.000,00	KECAMATAN BOGOR TENGAH
	7.01.01.2.06.0002	Penyediaan Peralatan dan Perlengkapan Kantor																		
			Jumlah Paket Peralatan dan Perlengkapan Kantor yang Disediakan				1 Paket	1 Paket	4.250.000,00	3.400.000,00	3.400.000,00	-850.000,00	Kota Bogor, Semua Kecamatan, Semua Kel/Desa	PENDAPATAN ASLI DAERAH (PAD) DANA ALOKASI UMUM (DAU)	-	-			3.400.000,00	KECAMATAN BOGOR TENGAH
	7.01.01.2.06.0003	Penyediaan Peralatan Rumah Tangga																		
			Jumlah Paket Peralatan Rumah Tangga yang Disediakan				1 Paket	1 Paket	1.500.000,00	1.200.000,00	1.200.000,00	-300.000,00	Kota Bogor, Semua Kecamatan, Semua Kel/Desa	PENDAPATAN ASLI DAERAH (PAD) DANA ALOKASI UMUM (DAU)	-	-			1.200.000,00	KECAMATAN BOGOR TENGAH
	7.01.01.2.06.0004	Penyediaan Bahan Logistik Kantor																		
			Jumlah Paket Bahan Logistik Kantor yang Disediakan				1 Paket	1 Paket	70.200.000,00	57.105.000,00	57.105.000,00	-13.095.000,00	Kota Bogor, Semua Kecamatan, Semua Kel/Desa	PENDAPATAN ASLI DAERAH (PAD)	-	-			57.105.000,00	KECAMATAN BOGOR TENGAH
	7.01.01.2.06.0005	Penyediaan Barang Cetakan dan Penggandaan																		
			Jumlah Paket Barang Cetakan dan Penggandaan yang Disediakan				1 Paket	1 Paket	1.500.000,00	1.200.000,00	1.200.000,00	-300.000,00	Kota Bogor, Semua Kecamatan, Semua Kel/Desa	PENDAPATAN ASLI DAERAH (PAD)	-	-			1.200.000,00	KECAMATAN BOGOR TENGAH
	7	**UNSUR KEWILAYAHAN**							**31.723.043.040,00**	**32.019.222.020,00**	**31.964.375.030,00**	**241.331.990,00**							**33.107.059.388,00**	
	7.01	**KECAMATAN**							**31.723.043.040,00**	**32.019.222.020,00**	**31.964.375.030,00**	**241.331.990,00**							**33.107.059.388,00**	
1.	**7.01.03**	**PROGRAM PEMBERDAYAAN MASYARAKAT DESA DAN KELURAHAN**	**Persentase keterwakilan masyarakat dalam musrenbang kelurahan Persentase keterwakilan kelompok rentan dalam musrenbang kelurahan Persentase keterwakilan Anak dalam musrenbang kelurahan Persentase keterwakilan perempuan dalam musrenbang kelurahan**				**100 1 20 2 persentase persentase persentase persentase**	**100 2 1 20 % % % %**	**2.684.390.120,00**	**2.461.790.820,00**	**2.435.105.020,00**	**-222.270.505,00**							**2.462.119.615,00**	
	7.01.03.2.02	Kegiatan Pemberdayaan Kelurahan	*Presentase Keterlibatan Masyarakat dalam Perencanaan Pembangunan di Kelurahan*				100 persentase	100 persentase	2.205.738.193,00	2.100.187.393,00	2.100.187.393,00	-105.550.800,00			-	-	Kelurahan Babakan Pasar		2.100.516.128,00	KECAMATAN BOGOR TENGAH
	7.01.03.2.02.0001	Peningkatan Partisipasi Masyarakat dalam Forum Musyawarah Perencanaan Pembangunan di Kelurahan																		
			Jumlah Lembaga Kemasyarakatan yang Berpartisipasi dalam Forum Musyawarah Perencanaan Pembangunan di Kelurahan				6 Lembaga Kemasyarakatan	6 Lembaga Kemasyarakatan	16.700.000,00	11.830.000,00	11.830.000,00	-4.870.000,00	Kota Bogor, Semua Kecamatan, Semua Kel/Desa	PENDAPATAN ASLI DAERAH (PAD)	-	-			11.830.000,00	KECAMATAN BOGOR TENGAH
	7.01.03.2.02.0002	Pembangunan Sarana dan Prasarana Kelurahan																		
			Jumlah Sarana dan Prasarana Kelurahan yang Terbangun				1 Unit	1 Unit	200.000.000,00	199.870.800,00	199.870.800,00	-129.200,00	Kota Bogor, Semua Kecamatan, Semua Kel/Desa	DAU TAMBAHAN DUKUNGAN PENDANAAN KELURAHAN	-	-			199.870.820,00	KECAMATAN BOGOR TENGAH
	7.01.03.2.02.0003	Pemberdayaan Masyarakat di Kelurahan																		

NO	KODE	URUSAN / BIDANG URUSAN / PROGRAM / KEGIATAN / SUB KEGIATAN	INDIKATOR PROGRAM / KEGIATAN / SUB KEGIATAN	TARGET AKHIR PERIODE RENSTRA OPD	REALISASI CAPAIAN RENJA OPD TAHUN 2023	PRAKIRAAN CAPAIAN TARGET RENJA OPD TAHUN 2024	CAPAIAN KINERJA DAN KERANGKA PENDANAAN										KELOMPOK SASARAN	PRAKIRAAN MAJU RENCANA TAHUN 2026		PERANGKAT DAERAH PENANGGUNG JAWAB
							TARGET 2025		PAGU INDIKATIF (Rp)			Bertambah/Berkurang (10-12)	LOKASI	SUMBER DANA	PRIORITAS			TARGET	PAGU INDIKATIF (Rp)	
							SEBELUM	SESUDAH	RKPD 2025	APBD 2025	RKPD PERUBAHAN 2025				NASIONAL	DAERAH				
1	2	3	4	5	6	7	8	9	10	11	12	13	14	15	16	17	18	19	20	21
			Jumlah Pokmas dan Ormas yang Melaksanakan Pemberdayaan Masyarakat di Kelurahan				3 Pokmas / Ormas	3 Pokmas / Ormas	30.000.000,00	21.000.000,00	21.000.000,00	-9.000.000,00	Kota Bogor, Semua Kecamatan, Semua Kel/Desa	PENDAPATAN ASLI DAERAH (PAD)	-	-			21.000.000,00	KECAMATAN BOGOR TENGAH
		KELURAHAN PANARAGAN							**35.189.036.940,00**	**35.321.105.620,00**	**35.402.508.630,00**	**213.471.690,00**							**36.409.266.308,00**	
	2	**URUSAN PEMERINTAHAN WAJIB YANG TIDAK BERKAITAN DENGAN PELAYANAN DASAR**							**3.465.993.900,00**	**3.301.883.600,00**	**3.438.133.600,00**	**-27.860.300,00**							**3.302.206.920,00**	
	2.13	**URUSAN PEMERINTAHAN BIDANG PEMBERDAYAAN MASYARAKAT DAN DESA**							**3.465.993.900,00**	**3.301.883.600,00**	**3.438.133.600,00**	**-27.860.300,00**							**3.302.206.920,00**	
1.	**2.13.05**	**PROGRAM PEMBERDAYAAN LEMBAGA KEMASYARAKATAN, LEMBAGA ADAT DAN MASYARAKAT HUKUM ADAT**	**Persentase Lembaga Kemasyarakatan tingkat Kelurahan yang Aktif**				**100 Persentase**	**75 %**	**2.436.600.000,00**	**2.436.600.000,00**	**2.572.850.000,00**	**0,00**							**2.436.600.000,00**	
	2.13.05.2.01	Pemberdayaan Lembaga Kemasyarakatan yang Bergerak di Bidang Pemberdayaan Desa dan Lembaga Adat Tingkat Daerah Kabupaten/Kota serta Pemberdayaan Masyarakat Hukum Adat yang Masyarakat Pelakunya Hukum Adat yang Sama dalam Daerah Kabupaten/Kota	*Presentase Lembaga Kemasyarakatan (LPM,RW,RT) Tingkat Kelurahan*				100 persen 100 persentase	100 persen	2.436.600.000,00	2.436.600.000,00	2.572.850.000,00	136.250.000,00			-	-	Kelurahan Panaragan		2.436.600.000,00	KECAMATAN BOGOR TENGAH
	2.13.05.2.01.0002	Fasilitasi Penataan, Pemberdayaan dan Pendayagunaan Kelembagaan Lembaga Kemasyarakatan Desa/Kelurahan (RT, RW, PKK, Posyandu, LPM, dan Karang Taruna), Lembaga Adat Desa/Kelurahan dan Masyarakat Hukum Adat																		
			Jumlah Dokumen Hasil Penataan, Pemberdayaan dan Pendayagunaan Kelembagaan Lembaga Kemasyarakatan Desa/Kelurahan (RT, RW, PKK, Posyandu, LPM, dan Karang Taruna), Lembaga Adat Desa/Kelurahan dan Masyarakat Hukum Adat				1 Dokumen	1 Dokumen	187.200.000,00	187.200.000,00	197.700.000,00	10.500.000,00	Kota Bogor, Semua Kecamatan, Semua Kel/Desa	DANA ALOKASI UMUM (DAU)	-	-			187.200.000,00	KECAMATAN BOGOR TENGAH
2.	**7.01.01**	**PROGRAM PENUNJANG URUSAN PEMERINTAHAN DAERAH KABUPATEN/KOTA**	**Persentase penyampaian laporan keuangan bulanan, triwulanan, semesteran dan tahunan secara tepat waktu C. Nilai SAKIP Aspek Pelaporan Kinerja di lingkup Perangkat Daerah D. Nilai SAKIP Aspek Evaluasi Internal di lingkup Perangkat Daerah B. Nilai SAKIP Aspek Pengukuran Kinerja di lingkup Perangkat Daerah A. Nilai SAKIP Aspek Perencanaan Kinerja di lingkup Perangkat Daerah Rata-rata Nilai SKM Aspek Pemenuhan Kualitas SDM Transparansi pengelolaan keuangan daerah Persentase realisasi anggaran terhadap DPA Rata-rata Nilai SKM Aspek Pemenuhan Sarana Prasarana Rata-rata Nilai SKM Aspek Pemenuhan Persyaratan, Prosedur, Waktu, Tarif, dan Standar Layanan**				**100 11,21 21,06 22,14 28,52 90,65 91,20 91,61 93,45 94 96,85 persentase Nilai Nilai Nilai Nilai Nilai Nilai Nilai Nilai persentase persentase**	**100 12,48 21,97 26,55 27,01 88,75 94 95 81,11 88,38 % nilai nilai nilai nilai % % % % % %**	**29.741.544.008,00**	**30.155.166.088,00**	**30.160.899.498,00**	**1.501.452.997,00**							**31.242.997.005,00**	
	7.01.01.2.06	Administrasi Umum Perangkat Daerah	*Presentase Pemenuhan Kebutuhan Operasional Perangkat Daerah*				100 persentase	100 %	4.349.873.800,00	3.653.290.250,00	3.316.991.250,00	-1.032.882.550,00			-	-	Kelurahan Panaragan		3.398.612.210,00	KECAMATAN BOGOR TENGAH
	7.01.01.2.06.0001	Penyediaan Komponen Instalasi Listrik/Penerangan Bangunan Kantor																		
			Jumlah Paket Komponen Instalasi Listrik/Penerangan Bangunan Kantor yang Disediakan				1 Paket	1 Paket	1.202.500,00	1.202.500,00	1.202.500,00	0,00	Kota Bogor, Semua Kecamatan, Semua Kel/Desa	DANA ALOKASI UMUM (DAU)	-	-			1.202.500,00	KECAMATAN BOGOR TENGAH
	7.01.01.2.06.0002	Penyediaan Peralatan dan Perlengkapan Kantor																		
			Jumlah Paket Peralatan dan Perlengkapan Kantor yang Disediakan				1 Paket	1 Paket	8.714.000,00	6.963.500,00	6.963.500,00	-1.750.500,00	Kota Bogor, Semua Kecamatan, Semua Kel/Desa	PENDAPATAN ASLI DAERAH (PAD) DANA ALOKASI UMUM (DAU)	-	-			6.963.500,00	KECAMATAN BOGOR TENGAH
	7.01.01.2.06.0003	Penyediaan Peralatan Rumah Tangga																		
			Jumlah Paket Peralatan Rumah Tangga yang Disediakan				1 Paket	1 Paket	6.564.800,00	5.251.500,00	5.251.500,00	-1.313.300,00	Kota Bogor, Semua Kecamatan, Semua Kel/Desa	DANA ALOKASI UMUM (DAU)	-	-			5.251.500,00	KECAMATAN BOGOR TENGAH
	7.01.01.2.06.0004	Penyediaan Bahan Logistik Kantor																		
			Jumlah Paket Bahan Logistik Kantor yang Disediakan				1 Paket	1 Paket	72.570.000,00	61.410.000,00	61.410.000,00	-11.160.000,00	Kota Bogor, Semua Kecamatan, Semua Kel/Desa	DANA ALOKASI UMUM (DAU)	-	-			61.410.000,00	KECAMATAN BOGOR TENGAH
	7.01.01.2.06.0005	Penyediaan Barang Cetakan dan Penggandaan																		
			Jumlah Paket Barang Cetakan dan Penggandaan yang Disediakan				1 Paket	1 Paket	3.617.600,00	2.894.000,00	2.894.000,00	-723.600,00	Kota Bogor, Semua Kecamatan, Semua Kel/Desa	PENDAPATAN ASLI DAERAH (PAD)	-	-			2.894.080,00	KECAMATAN BOGOR TENGAH
	7	**UNSUR KEWILAYAHAN**							**31.723.043.040,00**	**32.019.222.020,00**	**31.964.375.030,00**	**241.331.990,00**							**33.107.059.388,00**	
	7.01	**KECAMATAN**							**31.723.043.040,00**	**32.019.222.020,00**	**31.964.375.030,00**	**241.331.990,00**							**33.107.059.388,00**	
1.	**7.01.03**	**PROGRAM PEMBERDAYAAN MASYARAKAT DESA DAN KELURAHAN**	**Persentase keterwakilan masyarakat dalam musrenbang kelurahan Persentase keterwakilan kelompok rentan dalam musrenbang kecamatan Persentase keterwakilan Anak dalam musrenbang kecamatan Persentase keterwakilan perempuan dalam musrenbang kecamatan**				**100 1 20 2 persentase persentase persentase persentase**	**100 2 1 20 % % % %**	**2.684.390.120,00**	**2.461.790.820,00**	**2.435.105.020,00**	**-222.270.505,00**							**2.462.119.615,00**	

NO	KODE	URUSAN / BIDANG URUSAN / PROGRAM / KEGIATAN / SUB KEGIATAN	INDIKATOR PROGRAM / KEGIATAN / SUB KEGIATAN	TARGET AKHIR PERIODE RENSTRA OPD	REALISASI CAPAIAN RENJA OPD TAHUN 2023	PRAKIRAAN CAPAIAN TARGET RENJA OPD TAHUN 2024	CAPAIAN KINERJA DAN KERANGKA PENDANAAN										KELOMPOK SASARAN	PRAKIRAAN MAJU RENCANA TAHUN 2026		PERANGKAT DAERAH PENANGGUNG JAWAB
							TARGET 2025		PAGU INDIKATIF (Rp)			Bertambah/Berkurang (10-12)	LOKASI	SUMBER DANA	PRIORITAS			TARGET	PAGU INDIKATIF (Rp)	
							SEBELUM	SESUDAH	RKPD 2025	APBD 2025	RKPD PERUBAHAN 2025				NASIONAL	DAERAH				
1	2	3	4	5	6	7	8	9	10	11	12	13	14	15	16	17	18	19	20	21
	7.01.03.2.02	Kegiatan Pemberdayaan Kelurahan	*Presentase Keterlibatan Masyarakat dalam Perencanaan Pembangunan di Kelurahan*				100 persentase	100 persentase	2.205.738.193,00	2.100.187.393,00	2.100.187.393,00	-105.550.800,00			-	-	Kelurahan Panaragan		2.100.516.128,00	KECAMATAN BOGOR TENGAH
	7.01.03.2.02.0001	Peningkatan Partisipasi Masyarakat dalam Forum Musyawarah Perencanaan Pembangunan di Kelurahan																		
			Jumlah Lembaga Kemasyarakatan yang Berpartisipasi dalam Forum Musyawarah Perencanaan Pembangunan di Kelurahan				6 Lembaga Kemasyarakatan	6 Lembaga Kemasyarakatan	3.330.000,00	2.325.000,00	2.325.000,00	-1.005.000,00	Kota Bogor, Semua Kecamatan, Semua Kel/Desa	DANA ALOKASI UMUM (DAU)	-	-			2.325.000,00	KECAMATAN BOGOR TENGAH
	7.01.03.2.02.0002	Pembangunan Sarana dan Prasarana Kelurahan																		
			Jumlah Sarana dan Prasarana Kelurahan yang Terbangun				1 Unit	1 Unit	102.774.000,00	102.643.200,00	102.643.200,00	-130.800,00	Kota Bogor, Semua Kecamatan, Semua Kel/Desa	DAU TAMBAHAN DUKUNGAN PENDANAAN KELURAHAN	-	-			102.643.340,00	KECAMATAN BOGOR TENGAH
	7.01.03.2.02.0003	Pemberdayaan Masyarakat di Kelurahan																		
			Jumlah Pokmas dan Ormas yang Melaksanakan Pemberdayaan Masyarakat di Kelurahan				3 Pokmas / Ormas	3 Pokmas / Ormas	30.000.000,00	21.300.000,00	21.300.000,00	-8.700.000,00	Kota Bogor, Semua Kecamatan, Semua Kel/Desa	PENDAPATAN ASLI DAERAH (PAD)	-	-			21.300.000,00	KECAMATAN BOGOR TENGAH
		KELURAHAN PABATON							**35.189.036.940,00**	**35.321.105.620,00**	**35.402.508.630,00**	**213.471.690,00**							**36.409.266.308,00**	
	2	**URUSAN PEMERINTAHAN WAJIB YANG TIDAK BERKAITAN DENGAN PELAYANAN DASAR**							**3.465.993.900,00**	**3.301.883.600,00**	**3.438.133.600,00**	**-27.860.300,00**							**3.302.206.920,00**	
	2.13	**URUSAN PEMERINTAHAN BIDANG PEMBERDAYAAN MASYARAKAT DAN DESA**							**3.465.993.900,00**	**3.301.883.600,00**	**3.438.133.600,00**	**-27.860.300,00**							**3.302.206.920,00**	
1.	**2.13.05**	**PROGRAM PEMBERDAYAAN LEMBAGA KEMASYARAKATAN, LEMBAGA ADAT DAN MASYARAKAT HUKUM ADAT**	**Persentase Lembaga Kemasyarakatan tingkat Kelurahan yang Aktif**				**100 Persentase**	**75 %**	**2.436.600.000,00**	**2.436.600.000,00**	**2.572.850.000,00**	**0,00**							**2.436.600.000,00**	
	2.13.05.2.01	Pemberdayaan Lembaga Kemasyarakatan yang Bergerak di Bidang Pemberdayaan Desa dan Lembaga Adat Tingkat Daerah Kabupaten/Kota serta Pemberdayaan Masyarakat Hukum Adat yang Masyarakat Pelakunya Hukum Adat yang Sama dalam Daerah Kabupaten/Kota	*Presentase Lembaga Kemasyarakatan (LPM,RW,RT) Tingkat Kelurahan*				100 Persen	100 Persen	2.436.600.000,00	2.436.600.000,00	2.572.850.000,00	136.250.000,00			-	-	Kelurahan Pabaton		2.436.600.000,00	KECAMATAN BOGOR TENGAH
	2.13.05.2.01.0002	Fasilitasi Penataan, Pemberdayaan dan Pendayagunaan Kelembagaan Lembaga Kemasyarakatan Desa/Kelurahan (RT, RW, PKK, Posyandu, LPM, dan Karang Taruna), Lembaga Adat Desa/Kelurahan dan Masyarakat Hukum Adat																		
			Jumlah Dokumen Hasil Penataan, Pemberdayaan dan Pendayagunaan Kelembagaan Lembaga Kemasyarakatan Desa/Kelurahan (RT, RW, PKK, Posyandu, LPM, dan Karang Taruna), Lembaga Adat Desa/Kelurahan dan Masyarakat Hukum Adat				1 Dokumen	1 Dokumen	105.000.000,00	105.000.000,00	110.750.000,00	5.750.000,00	Kota Bogor, Semua Kecamatan, Semua Kel/Desa	PENDAPATAN ASLI DAERAH (PAD)	-	-			105.000.000,00	KECAMATAN BOGOR TENGAH
2.	**7.01.01**	**PROGRAM PENUNJANG URUSAN PEMERINTAHAN DAERAH KABUPATEN/KOTA**	**Persentase penyampaian laporan keuangan bulanan, triwulanan, semesteran dan tahunan secara tepat waktu C. Nilai SAKIP Aspek Pelaporan Kinerja di lingkup Perangkat Daerah D. Nilai SAKIP Aspek Evaluasi Internal di lingkup Perangkat Daerah B. Nilai SAKIP Aspek Pengukuran Kinerja di lingkup Perangkat Daerah A. Nilai SAKIP Aspek Perencanaan Kinerja di lingkup Perangkat Daerah Rata-rata Nilai SKM Aspek Pemenuhan Kualitas SDM Transparansi pengelolaan keuangan daerah Persentase realisasi anggaran terhadap DPA Rata-rata Nilai SKM Aspek Pemenuhan Sarana Prasarana Rata-rata Nilai SKM Aspek Pemenuhan Persyaratan, Prosedur, Waktu, Tarif, dan Standar Layanan**				**100 11,21 21,06 22,14 28,52 90,65 91,20 91,61 93,45 94 96,85 persentase Nilai Nilai Nilai Nilai Nilai Nilai Nilai Nilai persentase persentase**	**100 12,48 21,97 26,55 27,01 88,75 94 95 81,11 88,38 % nilai nilai nilai nilai % % % % %**	**29.741.544.008,00**	**30.155.166.088,00**	**30.160.899.498,00**	**1.501.452.997,00**							**31.242.997.005,00**	
	7.01.01.2.06	Administrasi Umum Perangkat Daerah	*Presentase Pemenuhan Kebutuhan Operasional Perangkat Daerah*				100 persentase	100 %	4.349.873.800,00	3.653.290.250,00	3.316.991.250,00	-1.032.882.550,00			-	-	Kelurahan Pabaton		3.398.612.210,00	KECAMATAN BOGOR TENGAH
	7.01.01.2.06.0001	Penyediaan Komponen Instalasi Listrik/Penerangan Bangunan Kantor																		
			Jumlah Paket Komponen Instalasi Listrik/Penerangan Bangunan Kantor yang Disediakan				1 Paket	1 Paket	1.898.100,00	1.898.100,00	1.898.100,00	0,00	Kota Bogor, Semua Kecamatan, Semua Kel/Desa	PENDAPATAN ASLI DAERAH (PAD)	-	-			1.899.900,00	KECAMATAN BOGOR TENGAH
	7.01.01.2.06.0002	Penyediaan Peralatan dan Perlengkapan Kantor																		
			Jumlah Paket Peralatan dan Perlengkapan Kantor yang Disediakan				1 Paket	1 Paket	6.125.100,00	4.803.500,00	4.803.500,00	-1.321.600,00	Kota Bogor, Semua Kecamatan, Semua Kel/Desa	PENDAPATAN ASLI DAERAH (PAD)	-	-			4.900.080,00	KECAMATAN BOGOR TENGAH
	7.01.01.2.06.0003	Penyediaan Peralatan Rumah Tangga																		
			Jumlah Paket Peralatan Rumah Tangga yang Disediakan				1 Paket	1 Paket	5.317.200,00	4.251.800,00	4.251.800,00	-1.065.400,00	Kota Bogor, Semua Kecamatan, Semua Kel/Desa	PENDAPATAN ASLI DAERAH (PAD)	-	-			4.253.760,00	KECAMATAN BOGOR TENGAH
	7.01.01.2.06.0004	Penyediaan Bahan Logistik Kantor																		
			Jumlah Paket Bahan Logistik Kantor yang Disediakan				1 Paket	1 Paket	76.245.000,00	69.790.000,00	69.790.000,00	-6.455.000,00	Kota Bogor, Semua Kecamatan, Semua Kel/Desa	PENDAPATAN ASLI DAERAH (PAD)	-	-			69.801.000,00	KECAMATAN BOGOR TENGAH
	7.01.01.2.06.0005	Penyediaan Barang Cetakan dan Penggandaan																		

NO	KODE	URUSAN / BIDANG URUSAN / PROGRAM / KEGIATAN / SUB KEGIATAN	INDIKATOR PROGRAM / KEGIATAN / SUB KEGIATAN	TARGET AKHIR PERIODE RENSTRA OPD	REALISASI CAPAIAN RENJA OPD TAHUN 2023	PRAKIRAAN CAPAIAN TARGET RENJA OPD TAHUN 2024	CAPAIAN KINERJA DAN KERANGKA PENDANAAN										KELOMPOK SASARAN	PRAKIRAAN MAJU RENCANA TAHUN 2026		PERANGKAT DAERAH PENANGGUNG JAWAB
							TARGET 2025		PAGU INDIKATIF (Rp)			Bertambah/Berkurang (10-12)	LOKASI	SUMBER DANA	PRIORITAS			TARGET	PAGU INDIKATIF (Rp)	
							SEBELUM	SESUDAH	RKPD 2025	APBD 2025	RKPD PERUBAHAN 2025				NASIONAL	DAERAH				
1	2	3	4	5	6	7	8	9	10	11	12	13	14	15	16	17	18	19	20	21
			Jumlah Paket Barang Cetakan dan Penggandaan yang Disediakan				1 Paket	1 Paket	3.033.200,00	2.426.400,00	2.426.400,00	-606.800,00	Kota Bogor, Semua Kecamatan, Semua Kel/Desa	PENDAPATAN ASLI DAERAH (PAD)	-	-			2.426.560,00	KECAMATAN BOGOR TENGAH
	7	**UNSUR KEWILAYAHAN**							**31.723.043.040,00**	**32.019.222.020,00**	**31.964.375.030,00**	**241.331.990,00**							**33.107.059.388,00**	
	7.01	**KECAMATAN**							**31.723.043.040,00**	**32.019.222.020,00**	**31.964.375.030,00**	**241.331.990,00**							**33.107.059.388,00**	
1.	**7.01.03**	**PROGRAM PEMBERDAYAAN MASYARAKAT DESA DAN KELURAHAN**	**Persentase keterwakilan masyarakat dalam musrenbang kelurahan Persentase keterwakilan kelompok rentan dalam musrenbang kecamatan Persentase keterwakilan Anak dalam musrenbang kecamatan Persentase keterwakilan perempuan dalam musrenbang kecamatan**				**100 1 20 2 persentase persentase persentase persentase**	**100 2 1 20 % % % %**	**2.684.390.120,00**	**2.461.790.820,00**	**2.435.105.020,00**	**-222.270.505,00**							**2.462.119.615,00**	
	7.01.03.2.02	Kegiatan Pemberdayaan Kelurahan	*Presentase Keterlibatan Masyarakat dalam Perencanaan Pembangunan di Kelurahan*				100 persentase	100 persentase	2.205.738.193,00	2.100.187.393,00	2.100.187.393,00	-105.550.800,00			-	-	Kelurahan Pabaton		2.100.516.128,00	KECAMATAN BOGOR TENGAH
	7.01.03.2.02.0001	Peningkatan Partisipasi Masyarakat dalam Forum Musyawarah Perencanaan Pembangunan di Kelurahan																		
			Jumlah Lembaga Kemasyarakatan yang Berpartisipasi dalam Forum Musyawarah Perencanaan Pembangunan di Kelurahan				6 Lembaga Kemasyarakatan	6 Lembaga Kemasyarakatan	3.375.000,00	2.355.000,00	2.355.000,00	-1.020.000,00	Kota Bogor, Semua Kecamatan, Semua Kel/Desa	PENDAPATAN ASLI DAERAH (PAD)	-	-			2.362.500,00	KECAMATAN BOGOR TENGAH
	7.01.03.2.02.0002	Pembangunan Sarana dan Prasarana Kelurahan																		
			Jumlah Sarana dan Prasarana Kelurahan yang Terbangun				1 Unit	1 Unit	110.115.000,00	109.806.000,00	109.806.000,00	-309.000,00	Kota Bogor, Semua Kecamatan, Semua Kel/Desa	DAU TAMBAHAN DUKUNGAN PENDANAAN KELURAHAN	-	-			109.806.000,00	KECAMATAN BOGOR TENGAH
	7.01.03.2.02.0003	Pemberdayaan Masyarakat di Kelurahan																		
			Jumlah Pokmas dan Ormas yang Melaksanakan Pemberdayaan Masyarakat di Kelurahan				3 Pokmas / Ormas	3 Pokmas / Ormas	30.000.000,00	21.000.000,00	21.000.000,00	-9.000.000,00	Kota Bogor, Semua Kecamatan, Semua Kel/Desa	PENDAPATAN ASLI DAERAH (PAD)	-	-			21.000.000,00	KECAMATAN BOGOR TENGAH
		KECAMATAN TANAH SAREAL							**39.459.866.145,00**	**39.985.990.950,00**	**39.667.077.855,00**	**207.211.710,00**							**35.740.603.742,00**	
	2	**URUSAN PEMERINTAHAN WAJIB YANG TIDAK BERKAITAN DENGAN PELAYANAN DASAR**							**4.955.950.100,00**	**4.843.284.100,00**	**5.060.871.700,00**	**104.921.600,00**							**3.930.500.000,00**	
	2.13	**URUSAN PEMERINTAHAN BIDANG PEMBERDAYAAN MASYARAKAT DAN DESA**							**4.955.950.100,00**	**4.843.284.100,00**	**5.060.871.700,00**	**104.921.600,00**							**3.930.500.000,00**	
1.	**2.13.05**	**PROGRAM PEMBERDAYAAN LEMBAGA KEMASYARAKATAN, LEMBAGA ADAT DAN MASYARAKAT HUKUM ADAT**	**Presentase Lembaga Kemasyarakatan Tingkat Kecamatan yang Aktif**				**-**	**100 %**	**3.772.350.800,00**	**3.774.094.800,00**	**3.991.682.400,00**	**-772.350.800,00**							**3.000.000.000,00**	
	2.13.05.2.01	Pemberdayaan Lembaga Kemasyarakatan yang Bergerak di Bidang Pemberdayaan Desa dan Lembaga Adat Tingkat Daerah Kabupaten/Kota serta Pemberdayaan Masyarakat Hukum Adat yang Masyarakat Pelakunya Hukum Adat yang Sama dalam Daerah Kabupaten/Kota	*Presentase Lembaga Kemasyarakatan (LPM,RW,RT) Tingkat Kecamatan dan Kelurahan*				100 presentanse 1 Lembaga	100 %	3.772.350.800,00	3.774.094.800,00	3.991.682.400,00	219.331.600,00			-	-	Kecamatan Tanah Sareal		3.000.000.000,00	KECAMATAN TANAH SAREAL
	2.13.05.2.01.0002	Fasilitasi Penataan, Pemberdayaan dan Pendayagunaan Kelembagaan Lembaga Kemasyarakatan Desa/Kelurahan (RT, RW, PKK, Posyandu, LPM, dan Karang Taruna), Lembaga Adat Desa/Kelurahan dan Masyarakat Hukum Adat																		
			Jumlah Dokumen Hasil Penataan, Pemberdayaan dan Pendayagunaan Kelembagaan Lembaga Kemasyarakatan Desa/Kelurahan (RT, RW, PKK, Posyandu, LPM, dan Karang Taruna), Lembaga Adat Desa/Kelurahan dan Masyarakat Hukum Adat				1 Dokumen	1 Dokumen	18.880.800,00	16.424.800,00	11.762.400,00	-7.118.400,00	Kota Bogor, Semua Kecamatan, Semua Kel/Desa	PENDAPATAN ASLI DAERAH (PAD)	-	-			0,00	KECAMATAN TANAH SAREAL
	7	**UNSUR KEWILAYAHAN**							**34.503.916.045,00**	**35.142.706.850,00**	**34.606.206.155,00**	**102.290.110,00**							**31.810.103.742,00**	
	7.01	**KECAMATAN**							**34.503.916.045,00**	**35.142.706.850,00**	**34.606.206.155,00**	**102.290.110,00**							**31.810.103.742,00**	
1.	**7.01.01**	**PROGRAM PENUNJANG URUSAN PEMERINTAHAN DAERAH KABUPATEN/KOTA**	**Persentase Kepatuhan Anggaran Nilai SAKIP Aspek Pelaporan Kinerja di lingkup Perangkat Daerah ilai SAKIP Aspek Evaluasi Internal di lingkup Perangkat Daerah Nilai SAKIP Aspek Pengukuran Kinerja di lingkup Perangkat Daerah Rata-rata Nilai SKM aspek pemenuhan sarana dan prasarana Rata-rata Nilai SKM aspek penangan Pengaduan Rata-rata Nilai SKM aspek pemenuhan kualitas SDM Persentase Realisasi anggaran terhadap DPA Persentase Pengelolaan BMD yang dikelola sesuai dengan ketentuan Nilai SAKIP Aspek Perencanaan Kinerja di lingkup Perangkat Daerah**				**100 12.48 21.97 26.55 30.01 94 94 95 % nilai nilai nilai nilai % nilai %**	**100 13.00 21.97 26.55 81.11 88.39 88.75 95 95 27.01 presentase Nilai Nilai Nilai Presentanse presentanse presentanse presentanse presentanse presentanse Nilai**	**29.050.276.791,00**	**29.775.894.249,00**	**29.360.336.409,00**	**-1.577.973.049,00**							**27.472.303.742,00**	
	7.01.01.2.01	Perencanaan, Penganggaran, dan Evaluasi Kinerja Perangkat Daerah	*Presentanse penyusunan dokumen perencanaan tepat waktu Presentanse realisasi anggaran kegiatan lingkup perangiat daerah*				100 % 96,85 %	100 % 95 %	13.383.000,00	13.705.000,00	6.849.800,00	-6.533.200,00			-	-	Kecamatan Tanah Sareal		7.500.000,00	KECAMATAN TANAH SAREAL
	7.01.01.2.01.0001	Penyusunan Dokumen Perencanaan Perangkat Daerah																		
			Jumlah Dokumen Perencanaan Perangkat Daerah				4 Dokumen	4 Dokumen	6.500.000,00	6.500.000,00	3.250.000,00	-3.250.000,00	Kota Bogor, Tanah Sareal, Semua Kel/Desa	PENDAPATAN ASLI DAERAH (PAD)	-	-			7.500.000,00	KECAMATAN TANAH SAREAL

NO	KODE	URUSAN / BIDANG URUSAN / PROGRAM / KEGIATAN / SUB KEGIATAN	INDIKATOR PROGRAM / KEGIATAN / SUB KEGIATAN	TARGET AKHIR PERIODE RENSTRA OPD	REALISASI CAPAIAN RENJA OPD TAHUN 2023	PRAKIRAAN CAPAIAN TARGET RENJA OPD TAHUN 2024	CAPAIAN KINERJA DAN KERANGKA PENDANAAN										KELOMPOK SASARAN	PRAKIRAAN MAJU RENCANA TAHUN 2026		PERANGKAT DAERAH PENANGGUNG JAWAB
							TARGET 2025		PAGU INDIKATIF (Rp)			Bertambah/Berkurang (10-12)	LOKASI	SUMBER DANA	PRIORITAS			TARGET	PAGU INDIKATIF (Rp)	
							SEBELUM	SESUDAH	RKPD 2025	APBD 2025	RKPD PERUBAHAN 2025				NASIONAL	DAERAH				
1	2	3	4	5	6	7	8	9	10	11	12	13	14	15	16	17	18	19	20	21
	7.01.01.2.01.0006	Koordinasi dan Penyusunan Laporan Capaian Kinerja dan Ikhtisar Realisasi Kinerja SKPD																		
			Jumlah Laporan Capaian Kinerja dan Ikhtisar Realisasi Kinerja SKPD dan Laporan Hasil Koordinasi Penyusunan Laporan Capaian Kinerja dan Ikhtisar Realisasi Kinerja SKPD				2 Laporan	2 Laporan	6.883.000,00	7.205.000,00	3.599.800,00	-3.283.200,00	Kota Bogor, Semua Kecamatan, Semua Kel/Desa	PENDAPATAN ASLI DAERAH (PAD)	-	-			0,00	KECAMATAN TANAH SAREAL
	7.01.01.2.02	Administrasi Keuangan Perangkat Daerah	*Jumlah orang yang menrima gaji dan tunjangan*				97 Orang/bulan	97 Orang/bulan	20.857.707.942,00	20.772.685.769,00	21.083.429.388,00	225.721.446,00			-	-	Kecamatan tanah sareal		20.866.303.742,00	KECAMATAN TANAH SAREAL
	7.01.01.2.02.0001	Penyediaan Gaji dan Tunjangan ASN																		
			Jumlah Orang yang Menerima Gaji dan Tunjangan ASN				97 Orang/bulan	97 Orang/bulan	20.772.303.742,00	20.688.479.369,00	21.007.847.388,00	235.543.646,00	Kota Bogor, Semua Kecamatan, Semua Kel/Desa	PENDAPATAN ASLI DAERAH (PAD) DANA ALOKASI UMUM (DAU)	-	-			20.772.303.742,00	KECAMATAN TANAH SAREAL
	7.01.01.2.02.0005	Koordinasi dan Penyusunan Laporan Keuangan Akhir Tahun SKPD																		
			Jumlah Laporan Keuangan Akhir Tahun SKPD dan Laporan Hasil Koordinasi Penyusunan Laporan Keuangan Akhir Tahun SKPD				2 Laporan	2 Laporan	7.666.400,00	7.666.400,00	4.666.400,00	-3.000.000,00	Kota Bogor, Tanah Sareal, Semua Kel/Desa	PENDAPATAN ASLI DAERAH (PAD)	-	-			9.000.000,00	KECAMATAN TANAH SAREAL
	7.01.01.2.02.0007	Koordinasi dan Penyusunan Laporan Keuangan Bulanan/ Triwulanan/ Semesteran SKPD																		
			Jumlah Laporan Keuangan Bulanan/ Triwulanan/ Semesteran SKPD dan Laporan Koordinasi Penyusunan Laporan Keuangan Bulanan/Triwulanan/Semesteran SKPD				18 Laporan	18 Laporan	77.737.800,00	76.540.000,00	70.915.600,00	-6.822.200,00	Kota Bogor, Tanah Sareal, Semua Kel/Desa	PENDAPATAN ASLI DAERAH (PAD)	-	-			85.000.000,00	KECAMATAN TANAH SAREAL
	7.01.01.2.06	Administrasi Umum Perangkat Daerah	*Presentanse Pemenuhan Kebutuhan Operasional Perangkat daerah*				100 persentanse	100 persentanse	2.390.558.395,00	2.484.679.827,00	2.020.554.381,00	-370.004.014,00			-	-	Kecamatan Tanah Sareal		2.155.500.000,00	KECAMATAN TANAH SAREAL
	7.01.01.2.06.0001	Penyediaan Komponen Instalasi Listrik/Penerangan Bangunan Kantor																		
			Jumlah Paket Komponen Instalasi Listrik/Penerangan Bangunan Kantor yang Disediakan				1 Paket	1 Paket	28.917.879,00	28.917.879,00	28.917.879,00	0,00	Kota Bogor, Semua Kecamatan, Semua Kel/Desa	PENDAPATAN ASLI DAERAH (PAD)	-	-			35.000.000,00	KECAMATAN TANAH SAREAL
	7.01.01.2.06.0002	Penyediaan Peralatan dan Perlengkapan Kantor																		
			Jumlah Paket Peralatan dan Perlengkapan Kantor yang Disediakan				1 Paket	1 Paket	160.000.426,00	353.677.648,00	140.325.302,00	-19.675.124,00	Kota Bogor, Tanah Sareal, Semua Kel/Desa	PENDAPATAN ASLI DAERAH (PAD)	-	-			180.000.000,00	KECAMATAN TANAH SAREAL
	7.01.01.2.06.0003	Penyediaan Peralatan Rumah Tangga																		
			Jumlah Paket Peralatan Rumah Tangga yang Disediakan				1 Paket	1 Paket	77.643.700,00	139.329.600,00	132.019.200,00	54.375.500,00	Kota Bogor, Tanah Sareal, Semua Kel/Desa	PENDAPATAN ASLI DAERAH (PAD)	-	-			90.000.000,00	KECAMATAN TANAH SAREAL
	7.01.01.2.06.0004	Penyediaan Bahan Logistik Kantor																		
			Jumlah Paket Bahan Logistik Kantor yang Disediakan				1 Paket	1 Paket	230.159.500,00	235.719.000,00	207.369.000,00	-22.790.500,00	-	PENDAPATAN ASLI DAERAH (PAD)	-	-			250.000.000,00	KECAMATAN TANAH SAREAL
	7.01.01.2.06.0005	Penyediaan Barang Cetakan dan Penggandaan																		
			Jumlah Paket Barang Cetakan dan Penggandaan yang Disediakan				1 Paket	1 Paket	40.761.000,00	32.568.200,00	17.808.300,00	-22.952.700,00	Kota Bogor, Tanah Sareal, Semua Kel/Desa	PENDAPATAN ASLI DAERAH (PAD)	-	-			90.000.000,00	KECAMATAN TANAH SAREAL
	7.01.01.2.06.0009	Penyelenggaraan Rapat Koordinasi dan Konsultasi SKPD																		
			Jumlah Laporan Penyelenggaraan Rapat Koordinasi dan Konsultasi SKPD				1 Laporan	1 Laporan	669.476.590,00	625.278.200,00	424.925.400,00	-244.551.190,00	Kota Bogor, Tanah Sareal, Semua Kel/Desa	PENDAPATAN ASLI DAERAH (PAD)	-	-			580.000.000,00	KECAMATAN TANAH SAREAL
	7.01.01.2.07	Pengadaan Barang Milik Daerah Penunjang Urusan Pemerintah Daerah	*Perentase Pemenuhan Sarana dan Prasarana Penunjang Urusan Pemerintahan sesuai RKMB*				100 persentanse	100 persentanse	3.299.237.243,00	3.373.094.898,00	2.974.881.098,00	-324.356.145,00			-	-	Kecamatan tanah sareal		3.400.000.000,00	KECAMATAN TANAH SAREAL
	7.01.01.2.07.0005	Pengadaan Mebel																		
			Jumlah Paket Mebel yang Disediakan				1 Unit	1 Unit	186.283.100,00	183.284.800,00	0,00	-186.283.100,00	Kota Bogor, Tanah Sareal, Semua Kel/Desa	PENDAPATAN ASLI DAERAH (PAD)	-	-			200.000.000,00	KECAMATAN TANAH SAREAL
	7.01.01.2.07.0006	Pengadaan Peralatan dan Mesin Lainnya																		
			Jumlah Unit Peralatan dan Mesin Lainnya yang Disediakan				1 Unit	1 Unit	678.402.143,00	295.698.098,00	295.698.098,00	-382.704.045,00	Kota Bogor, Semua Kecamatan, Semua Kel/Desa	PENDAPATAN ASLI DAERAH (PAD)	-	-			300.000.000,00	KECAMATAN TANAH SAREAL
	7.01.01.2.07.0009	Pengadaan Gedung Kantor atau Bangunan Lainnya																		
			Jumlah Unit Gedung Kantor atau Bangunan Lainnya yang Disediakan				1 Unit	1 Unit	2.434.552.000,00	2.894.112.000,00	2.679.183.000,00	244.631.000,00	Kota Bogor, Semua Kecamatan, Semua Kel/Desa	PENDAPATAN ASLI DAERAH (PAD)	-	-			2.900.000.000,00	KECAMATAN TANAH SAREAL
	7.01.01.2.08	Penyediaan Jasa Penunjang Urusan Pemerintahan Daerah	*Peresentanse Pemenuhan Penyediaan Jasa Penunjang Urusan Pemerintah Daerah*				100 persentanse	100 persentanse	1.826.087.532,00	1.847.570.076,00	1.847.570.076,00	21.482.544,00			-	-	Kecamatan tanah sareal		323.000.000,00	KECAMATAN TANAH SAREAL
	7.01.01.2.08.0002	Penyediaan Jasa Komunikasi, Sumber Daya Air dan Listrik																		
			Jumlah Laporan Penyediaan Jasa Komunikasi, Sumber Daya Air dan Listrik yang Disediakan				1 Laporan	1 Laporan	303.476.956,00	297.603.100,00	297.603.100,00	-5.873.856,00	Kota Bogor, Tanah Sareal, Semua Kel/Desa	PENDAPATAN ASLI DAERAH (PAD)	-	-			323.000.000,00	KECAMATAN TANAH SAREAL
	7.01.01.2.08.0004	Penyediaan Jasa Pelayanan Umum Kantor																		
			Jumlah Laporan Penyediaan Jasa Pelayanan Umum Kantor yang Disediakan				1 Laporan	1 Laporan	1.522.610.576,00	1.549.966.976,00	1.549.966.976,00	27.356.400,00	Kota Bogor, Tanah Sareal, Semua Kel/Desa	DANA ALOKASI UMUM (DAU)	-	-			0,00	KECAMATAN TANAH SAREAL
	7.01.01.2.09	Pemeliharaan Barang Milik Daerah Penunjang Urusan Pemerintahan Daerah	*Peresentanse BMD Lingkup Perangkat Daerah Berkondisi Baik*				100 persentanse	100 persentanse	663.302.679,00	1.284.158.679,00	1.427.051.666,00	763.748.987,00			-	-	Kecamatan tanah sareal		720.000.000,00	KECAMATAN TANAH SAREAL
	7.01.01.2.09.0002	Penyediaan Jasa Pemeliharaan, Biaya Pemeliharaan, Pajak dan Perizinan Kendaraan Dinas Operasional atau Lapangan																		
			Jumlah Kendaraan Dinas Operasional atau Lapangan yang Dipelihara dan dibayarkan Pajak dan Perizinannya				1 Unit	1 Unit	201.960.693,00	185.260.693,00	185.260.693,00	-16.700.000,00	Kota Bogor, Tanah Sareal, Semua Kel/Desa	PENDAPATAN ASLI DAERAH (PAD)	-	-			210.000.000,00	KECAMATAN TANAH SAREAL

NO	KODE	URUSAN / BIDANG URUSAN / PROGRAM / KEGIATAN / SUB KEGIATAN	INDIKATOR PROGRAM / KEGIATAN / SUB KEGIATAN	TARGET AKHIR PERIODE RENSTRA OPD	REALISASI CAPAIAN RENJA OPD TAHUN 2023	PRAKIRAAN CAPAIAN TARGET RENJA OPD TAHUN 2024	CAPAIAN KINERJA DAN KERANGKA PENDANAAN										KELOMPOK SASARAN	PRAKIRAAN MAJU RENCANA TAHUN 2026		PERANGKAT DAERAH PENANGGUNG JAWAB
							TARGET 2025		PAGU INDIKATIF (Rp)			Bertambah/Berkurang (10-12)	LOKASI	SUMBER DANA	PRIORITAS			TARGET	PAGU INDIKATIF (Rp)	
							SEBELUM	SESUDAH	RKPD 2025	APBD 2025	RKPD PERUBAHAN 2025				NASIONAL	DAERAH				
1	2	3	4	5	6	7	8	9	10	11	12	13	14	15	16	17	18	19	20	21
	7.01.01.2.09.0006	Pemeliharaan Peralatan dan Mesin Lainnya																		
			Jumlah Peralatan dan Mesin Lainnya yang Dipelihara				1 Unit	1 Unit	205.589.986,00	205.589.986,00	141.172.973,00	-64.417.013,00	Kota Bogor, Tanah Sareal, Semua Kel/Desa	PENDAPATAN ASLI DAERAH (PAD)	-	-			220.000.000,00	KECAMATAN TANAH SAREAL
	7.01.01.2.09.0009	Pemeliharaan/Rehabilitasi Gedung Kantor dan Bangunan Lainnya																		
			Jumlah Gedung Kantor dan Bangunan Lainnya yang Dipelihara/Direhabilitasi				2 Unit	2 Unit	255.752.000,00	893.308.000,00	1.100.618.000,00	844.866.000,00	Kota Bogor, Tanah Sareal, Semua Kel/Desa	PENDAPATAN ASLI DAERAH (PAD)	-	-			290.000.000,00	KECAMATAN TANAH SAREAL
2.	**7.01.02**	**PROGRAM PENYELENGGARAAN PEMERINTAHAN DAN PELAYANAN PUBLIK**	**Persentanse layanan yang dilaksanakan sesuai standar oprasional prosedur**				**1 100 2 20 % % % %**	**100 %**	**367.798.000,00**	**249.850.800,00**	**181.938.000,00**	**48.202.000,00**							**416.000.000,00**	
	7.01.02.2.01	Koordinasi Penyelenggaraan Kegiatan Pemerintahan di Tingkat Kecamatan	*umlah Laporan Koordinasi/Sinergi Perencanaan dan Pelaksanaan Kegiatan Pemerintahan dengan Perangkat Daerah dan Instansi Vertikal Terkait*				1 Laporan	1 Laporan	234.306.000,00	153.068.800,00	85.156.000,00	-149.150.000,00			-	-	Kecamatan Tanah Sareal		240.000.000,00	KECAMATAN TANAH SAREAL
	7.01.02.2.01.0001	Koordinasi/Sinergi Perencanaan dan Pelaksanaan Kegiatan Pemerintahan dengan Perangkat Daerah dan Instansi Vertikal Terkait																		
			Jumlah Laporan Koordinasi/Sinergi Perencanaan dan Pelaksanaan Kegiatan Pemerintahan dengan Perangkat Daerah dan Instansi Vertikal Terkait				4 Laporan	4 Laporan	234.306.000,00	153.068.800,00	85.156.000,00	-149.150.000,00	Kota Bogor, Tanah Sareal, Semua Kel/Desa	PENDAPATAN ASLI DAERAH (PAD)	-	-			240.000.000,00	KECAMATAN TANAH SAREAL
	7.01.02.2.02	Penyelenggaraan Urusan Pemerintahan yang Tidak Dilaksanakan oleh Unit Kerja Perangkat Daerah yang Ada di Kecamatan	*Presentanse Jenis Pelayanan yang dilaksankan masykarakat di kecamtan (7 pelayanan)*				100 perese ntanse	100 perese ntanse	133.492.000,00	96.782.000,00	96.782.000,00	-36.710.000,00			-	-	Kecamatan Tanah Sareal		176.000.000,00	KECAMATAN TANAH SAREAL
	7.01.02.2.02.0001	Perencanaan Kegiatan Pelayanan kepada Masyarakat di Kecamatan																		
			Jumlah Dokumen Perencanaan Kegiatan Pelayanan kepada Masyarakat di Kecamatan				1 Dokumen	1 Dokumen	118.982.000,00	82.272.000,00	82.272.000,00	-36.710.000,00	Kota Bogor, Tanah Sareal, Semua Kel/Desa	PENDAPATAN ASLI DAERAH (PAD)	-	-			160.000.000,00	KECAMATAN TANAH SAREAL
	7.01.02.2.02.0003	Peningkatan Efektifitas Pelaksanaan Pelayanan kepada Masyarakat di Wilayah Kecamatan																		
			Jumlah Laporan Peningkatan Efektifitas Pelaksanaan Pelayanan kepada Masyarakat di Wilayah Kecamatan				0 Laporan	1 Laporan	14.510.000,00	14.510.000,00	14.510.000,00	0,00	Kota Bogor, Tanah Sareal, Semua Kel/Desa	PENDAPATAN ASLI DAERAH (PAD)	-	-			16.000.000,00	KECAMATAN TANAH SAREAL
3.	**7.01.03**	**PROGRAM PEMBERDAYAAN MASYARAKAT DESA DAN KELURAHAN**	**Persentase keterwakilan Anak dalam musrenbang kelurahan Presentanse Keterwakilan Masyarakat dalam Musrembang Kelurahan Persentase keterwakilan kelompok rentan dalam musrenbang kelurahan Persentase keterwakilan perempuan dalam musrenbang kelurahan**				**1 100 2 20 % % % %**	**1 100 2 20 % % % %**	**6.134.212.954,00**	**6.063.084.501,00**	**6.020.076.046,00**	**-1.441.912.954,00**							**4.692.300.000,00**	
	7.01.03.2.03	Pemberdayaan Lembaga Kemasyarakatan Tingkat Kecamatan	*Presentanse Pemberdayaan lembaga Kemasyarakatan Tingkat Kecamatan*				100 present anse	100 present anse	511.685.848,00	499.439.290,00	456.430.835,00	-55.255.013,00			-	-	Kecamatan Tanah Sareal		539.000.000,00	KECAMATAN TANAH SAREAL
	7.01.03.2.03.0001	Penyelenggaraan Lembaga Kemasyarakatan																		
			Jumlah Lembaga Kemasyarakatan yang Diselenggarakan				1 Lembaga Kemasyara katan	1 Lembaga Kemasyara katan	273.720.000,00	280.920.000,00	280.920.000,00	7.200.000,00	Kota Bogor, Semua Kecamatan, Semua Kel/Desa	PENDAPATAN ASLI DAERAH (PAD)	-	-			285.000.000,00	KECAMATAN TANAH SAREAL
	7.01.03.2.03.0002	Peningkatan Kapasitas Lembaga Kemasyarakatan																		
			Jumlah Lembaga Kemasyarakatan yang Ditingkatkan Kapasitasnya				1 Lembaga Kemasyara katan	1 Lembaga Kemasyara katan	218.905.848,00	199.459.290,00	167.600.835,00	-51.305.013,00	Kota Bogor, Semua Kecamatan, Semua Kel/Desa	PENDAPATAN ASLI DAERAH (PAD)	-	-			230.000.000,00	KECAMATAN TANAH SAREAL
	7.01.03.2.03.0004	Fasilitasi Pengembangan Usaha Ekonomi Masyarakat																		
			Jumlah Laporan Fasilitasi Pengembangan Usaha Ekonomi Masyarakat				1 Laporan	1 Laporan	13.060.000,00	13.060.000,00	1.910.000,00	-11.150.000,00	Kota Bogor, Tanah Sareal, Semua Kel/Desa	PENDAPATAN ASLI DAERAH (PAD)	-	-			16.000.000,00	KECAMATAN TANAH SAREAL
	7.01.03.2.03.0005	Fasilitasi Pemanfaatan Teknologi Tepat Guna																		
			Jumlah Laporan Fasilitasi Pemanfaatan Teknologi Tepat Guna				1 Laporan	1 Laporan	6.000.000,00	6.000.000,00	6.000.000,00	0,00	Kota Bogor, Tanah Sareal, Semua Kel/Desa	PENDAPATAN ASLI DAERAH (PAD)	-	-			8.000.000,00	KECAMATAN TANAH SAREAL
4.	**7.01.04**	**PROGRAM KOORDINASI KETENTRAMAN DAN KETERTIBAN UMUM**	**Presentanse gangguan ketentraman dan ketertiban umum yang diselesaikan ditingkat kecamatan**				**88.1 %**	**88,10 %**	**135.227.600,00**	**123.066.600,00**	**113.045.000,00**	**24.772.400,00**							**160.000.000,00**	
	7.01.04.2.01	Koordinasi Upaya Penyelenggaraan Ketenteraman dan Ketertiban Umum	*presentanse penurunan gangguan ketentraman dan ketertiban umum yang diselesaikan di tingkat kecamatan*				88,1 perese ntanse	88,1 perese ntanse	135.227.600,00	123.066.600,00	113.045.000,00	-22.182.600,00			-	-	Kecamatan Tanah Sareal		160.000.000,00	KECAMATAN TANAH SAREAL
	7.01.04.2.01.0001	Sinergitas dengan Kepolisian Negara Republik Indonesia, Tentara Nasional Indonesia dan Instansi Vertikal di Wilayah Kecamatan																		
			Jumlah Laporan Hasil Sinergitas dengan Kepolisian Negara Republik Indonesia, Tentara Nasional Indonesia dan Instansi Vertikal di Wilayah Kecamatan				1 Laporan	1 Laporan	135.227.600,00	123.066.600,00	113.045.000,00	-22.182.600,00	Kota Bogor, Semua Kecamatan, Semua Kel/Desa	PENDAPATAN ASLI DAERAH (PAD)	-	-			160.000.000,00	KECAMATAN TANAH SAREAL
		KELURAHAN TANAH SAREAL							**39.459.866.145,00**	**39.985.990.950,00**	**39.667.077.855,00**	**207.211.710,00**							**35.740.603.742,00**	
	2	**URUSAN PEMERINTAHAN WAJIB YANG TIDAK BERKAITAN DENGAN PELAYANAN DASAR**							**4.955.950.100,00**	**4.843.284.100,00**	**5.060.871.700,00**	**104.921.600,00**							**3.930.500.000,00**	
	2.13	**URUSAN PEMERINTAHAN BIDANG PEMBERDAYAAN MASYARAKAT DAN DESA**							**4.955.950.100,00**	**4.843.284.100,00**	**5.060.871.700,00**	**104.921.600,00**							**3.930.500.000,00**	

NO	KODE	URUSAN / BIDANG URUSAN / PROGRAM / KEGIATAN / SUB KEGIATAN	INDIKATOR PROGRAM / KEGIATAN / SUB KEGIATAN	TARGET AKHIR PERIODE RENSTRA OPD	REALISASI CAPAIAN RENJA OPD TAHUN 2023	PRAKIRAAN CAPAIAN TARGET RENJA OPD TAHUN 2024	CAPAIAN KINERJA DAN KERANGKA PENDANAAN										KELOMPOK SASARAN	PRAKIRAAN MAJU RENCANA TAHUN 2026		PERANGKAT DAERAH PENANGGUNG JAWAB
							TARGET 2025		PAGU INDIKATIF (Rp)			Bertambah/Berkurang (10-12)	LOKASI	SUMBER DANA	PRIORITAS			TARGET	PAGU INDIKATIF (Rp)	
							SEBELUM	SESUDAH	RKPD 2025	APBD 2025	RKPD PERUBAHAN 2025				NASIONAL	DAERAH				
1	2	3	4	5	6	7	8	9	10	11	12	13	14	15	16	17	18	19	20	21
1.	**2.13.05**	**PROGRAM PEMBERDAYAAN LEMBAGA KEMASYARAKATAN, LEMBAGA ADAT DAN MASYARAKAT HUKUM ADAT**	**Persentase Lembaga Kemasyarakatan Tingkat Kecamatan yang Aktif**				**100 Persentase**	**100 %**	**3.772.350.800,00**	**3.774.094.800,00**	**3.991.682.400,00**	**-772.350.800,00**							**3.000.000.000,00**	
	2.13.05.2.01	Pemberdayaan Lembaga Kemasyarakatan yang Bergerak di Bidang Pemberdayaan Desa dan Lembaga Adat Tingkat Daerah Kabupaten/Kota serta Pemberdayaan Masyarakat Hukum Adat yang Masyarakat Pelakunya Hukum Adat yang Sama dalam Daerah Kabupaten/Kota	*presentanse lembanga kemasyrakat (LPM,RW,RT) tingkat Kecamatan dan kelurahan*				100 presentanse	100 presentanse	3.772.350.800,00	3.774.094.800,00	3.991.682.400,00	219.331.600,00			-	-	Kelurahan Tanah Sareal		3.000.000.000,00	KECAMATAN TANAH SAREAL
	2.13.05.2.01.0002	Fasilitasi Penataan, Pemberdayaan dan Pendayagunaan Kelembagaan Lembaga Kemasyarakatan Desa/Kelurahan (RT, RW, PKK, Posyandu, LPM, dan Karang Taruna), Lembaga Adat Desa/Kelurahan dan Masyarakat Hukum Adat																		
			Jumlah Dokumen Hasil Penataan, Pemberdayaan dan Pendayagunaan Kelembagaan Lembaga Kemasyarakatan Desa/Kelurahan (RT, RW, PKK, Posyandu, LPM, dan Karang Taruna), Lembaga Adat Desa/Kelurahan dan Masyarakat Hukum Adat				1 Dokumen	1 Dokumen	195.600.000,00	195.600.000,00	206.600.000,00	11.000.000,00	Kota Bogor, Tanah Sareal, Tanah Sareal	PENDAPATAN ASLI DAERAH (PAD)	-	-			200.000.000,00	KECAMATAN TANAH SAREAL
2.	**7.01.01**	**PROGRAM PENUNJANG URUSAN PEMERINTAHAN DAERAH KABUPATEN/KOTA**	**Nilai SAKIP Aspek Pelaporan Kinerja di lingkup Perangkat Daerah Nilai SAKIP Aspek Evaluasi Internal di lingkup Perangkat Daerah Nilai SAKIP Aspek Pengukuran Kinerja di lingkup Perangkat Daerah Rata-rata Nilai SKM Aspek Pemenuhan Kualitas SDM Persentase Pengelolaan BMD yang dikelola sesuai dengan ketentuan Persentase realisasi anggaran terhadap DPA Persentase realisasi rencana tindak pengendalian resiko di lingkungan perangkat daerah Nilai SAKIP Aspek Perencanaan Kinerja di lingkup Perangkat Daerah**				**100 12.48 21.97 26.55 30.01 94 94 95 % nilai nilai nilai nilai % nilai %**	**13.00 22,08 25,5 88,08 94 95 100 27.01 nilai nilai nilai nilai % % % nilai**	**29.050.276.791,00**	**29.775.894.249,00**	**29.360.336.409,00**	**-1.577.973.049,00**							**27.472.303.742,00**	
	7.01.01.2.06	Administrasi Umum Perangkat Daerah	*Presentanse Pemenuhan Kebutuhan Operasional Perangkat daerah*				100 presentanse	100 presentanse	2.390.558.395,00	2.484.679.827,00	2.020.554.381,00	-370.004.014,00			-	-	Kelurahan tanah sareal		2.155.500.000,00	KECAMATAN TANAH SAREAL
	7.01.01.2.06.0001	Penyediaan Komponen Instalasi Listrik/Penerangan Bangunan Kantor																		
			Jumlah Paket Komponen Instalasi Listrik/Penerangan Bangunan Kantor yang Disediakan				1 Paket	1 Paket	2.147.800,00	2.147.800,00	2.147.800,00	0,00	Kota Bogor, Tanah Sareal, Tanah Sareal	PENDAPATAN ASLI DAERAH (PAD)	-	-			0,00	KECAMATAN TANAH SAREAL
	7.01.01.2.06.0002	Penyediaan Peralatan dan Perlengkapan Kantor																		
			Jumlah Paket Peralatan dan Perlengkapan Kantor yang Disediakan				1 Paket	1 Paket	10.304.000,00	8.208.300,00	8.208.300,00	-2.095.700,00	Semua Kota/Kab, Semua Kecamatan, Semua Kel/Desa Kota Bogor, Tanah Sareal, Tanah Sareal	PENDAPATAN ASLI DAERAH (PAD)	-	-			0,00	KECAMATAN TANAH SAREAL
	7.01.01.2.06.0003	Penyediaan Peralatan Rumah Tangga																		
			Jumlah Paket Peralatan Rumah Tangga yang Disediakan				1 Paket	1 Paket	11.248.100,00	8.994.500,00	8.994.500,00	-2.253.600,00	Kota Bogor, Semua Kecamatan, Semua Kel/Desa	PENDAPATAN ASLI DAERAH (PAD)	-	-			0,00	KECAMATAN TANAH SAREAL
	7.01.01.2.06.0004	Penyediaan Bahan Logistik Kantor																		
			Jumlah Paket Bahan Logistik Kantor yang Disediakan				1 Paket	1 Paket	58.515.000,00	52.575.000,00	52.575.000,00	-5.940.000,00	Kota Bogor, Tanah Sareal, Tanah Sareal	PENDAPATAN ASLI DAERAH (PAD)	-	-			0,00	KECAMATAN TANAH SAREAL
	7.01.01.2.06.0005	Penyediaan Barang Cetakan dan Penggandaan																		
			Jumlah Paket Barang Cetakan dan Penggandaan yang Disediakan				1 Paket	1 Paket	2.342.400,00	1.873.600,00	1.873.600,00	-468.800,00	Kota Bogor, Tanah Sareal, Tanah Sareal	PENDAPATAN ASLI DAERAH (PAD)	-	-			0,00	KECAMATAN TANAH SAREAL
	7	**UNSUR KEWILAYAHAN**							**34.503.916.045,00**	**35.142.706.850,00**	**34.606.206.155,00**	**102.290.110,00**							**31.810.103.742,00**	
	7.01	**KECAMATAN**							**34.503.916.045,00**	**35.142.706.850,00**	**34.606.206.155,00**	**102.290.110,00**							**31.810.103.742,00**	
1.	**7.01.03**	**PROGRAM PEMBERDAYAAN MASYARAKAT DESA DAN KELURAHAN**	**Persentase keterwakilan kelompok rentan dalam musrenbang kecamatan (kumulatif kelurahan) Persentase keterwakilan perempuan dalam musrenbang kecamatan (kumulatif kelurahan Persentase keterwakilan masyarakat dalam musrenbang kelurahan Persentase keterwakilan Anak dalam musrenbang kecamatan (kumulatif kelurahan)**				**100 1 20 2 Persentase Persentase Persentase Persentase**	**1 20 100 2 Persentase Persentase Persentase Persentase**	**6.134.212.954,00**	**6.063.084.501,00**	**6.020.076.046,00**	**-1.441.912.954,00**							**4.692.300.000,00**	
	7.01.03.2.02	Kegiatan Pemberdayaan Kelurahan	*Presentase Keterlibatan Masyarakat dalam Perencanaan pembangunan di Kelurahan*				100 presentanse	100 presentanse	5.622.527.106,00	5.563.645.211,00	5.563.645.211,00	-58.881.895,00			-	-	Kecamatan Tanah Sareal		4.153.300.000,00	KECAMATAN TANAH SAREAL
	7.01.03.2.02.0001	Peningkatan Partisipasi Masyarakat dalam Forum Musyawarah Perencanaan Pembangunan di Kelurahan																		
			Jumlah Lembaga Kemasyarakatan yang Berpartisipasi dalam Forum Musyawarah Perencanaan Pembangunan di Kelurahan				6 Lembaga Kemasyarakatan	6 Lembaga Kemasyarakatan	11.529.600,00	9.419.300,00	9.419.300,00	-2.110.300,00	Kota Bogor, Tanah Sareal, Tanah Sareal	PENDAPATAN ASLI DAERAH (PAD)	-	-			0,00	KECAMATAN TANAH SAREAL
	7.01.03.2.02.0002	Pembangunan Sarana dan Prasarana Kelurahan																		

NO	KODE	URUSAN / BIDANG URUSAN / PROGRAM / KEGIATAN / SUB KEGIATAN	INDIKATOR PROGRAM / KEGIATAN / SUB KEGIATAN	TARGET AKHIR PERIODE RENSTRA OPD	REALISASI CAPAIAN RENJA OPD TAHUN 2023	PRAKIRAAN CAPAIAN TARGET RENJA OPD TAHUN 2024	CAPAIAN KINERJA DAN KERANGKA PENDANAAN										KELOMPOK SASARAN	PRAKIRAAN MAJU RENCANA TAHUN 2026		PERANGKAT DAERAH PENANGGUNG JAWAB
							TARGET 2025		PAGU INDIKATIF (Rp)			Bertambah/Berkurang (10-12)	LOKASI	SUMBER DANA	PRIORITAS			TARGET	PAGU INDIKATIF (Rp)	
							SEBELUM	SESUDAH	RKPD 2025	APBD 2025	RKPD PERUBAHAN 2025				NASIONAL	DAERAH				
1	2	3	4	5	6	7	8	9	10	11	12	13	14	15	16	17	18	19	20	21
			Jumlah Sarana dan Prasarana Kelurahan yang Terbangun				2 Unit	2 Unit	299.042.500,00	299.046.025,00	299.046.025,00	3.525,00	Kota Bogor, Tanah Sareal, Tanah Sareal	PENDAPATAN ASLI DAERAH (PAD) DAU TAMBAHAN DUKUNGAN PENDANAAN KELURAHAN	-	-			0,00	KECAMATAN TANAH SAREAL
	7.01.03.2.02.0003	Pemberdayaan Masyarakat di Kelurahan																		
			Jumlah Pokmas dan Ormas yang Melaksanakan Pemberdayaan Masyarakat di Kelurahan				2 Pokmas / Ormas	2 Pokmas / Ormas	15.000.000,00	8.400.000,00	8.400.000,00	-6.600.000,00	Kota Bogor, Semua Kecamatan, Semua Kel/Desa	PENDAPATAN ASLI DAERAH (PAD)	-	-			0,00	KECAMATAN TANAH SAREAL
		KELURAHAN KEBON PEDES							**39.459.866.145,00**	**39.985.990.950,00**	**39.667.077.855,00**	**207.211.710,00**							**35.740.603.742,00**	
	2	**URUSAN PEMERINTAHAN WAJIB YANG TIDAK BERKAITAN DENGAN PELAYANAN DASAR**							**4.955.950.100,00**	**4.843.284.100,00**	**5.060.871.700,00**	**104.921.600,00**							**3.930.500.000,00**	
	2.13	**URUSAN PEMERINTAHAN BIDANG PEMBERDAYAAN MASYARAKAT DAN DESA**							**4.955.950.100,00**	**4.843.284.100,00**	**5.060.871.700,00**	**104.921.600,00**							**3.930.500.000,00**	
1.	**2.13.05**	**PROGRAM PEMBERDAYAAN LEMBAGA KEMASYARAKATAN, LEMBAGA ADAT DAN MASYARAKAT HUKUM ADAT**	**Presentanse Lembaga Kemasyarakatan (LPM,RT,RW)tingkat kecamatan yang aktif**				**100 Persentase**	**100 %**	**3.772.350.800,00**	**3.774.094.800,00**	**3.991.682.400,00**	**-772.350.800,00**							**3.000.000.000,00**	
	2.13.05.2.01	Pemberdayaan Lembaga Kemasyarakatan yang Bergerak di Bidang Pemberdayaan Desa dan Lembaga Adat Tingkat Daerah Kabupaten/Kota serta Pemberdayaan Masyarakat Hukum Adat yang Masyarakat Pelakunya Hukum Adat yang Sama dalam Daerah Kabupaten/Kota	*Presentasi partisipasi lembaga kemasyarakat yang aktif*				100 presentanse	100 presentanse	3.772.350.800,00	3.774.094.800,00	3.991.682.400,00	219.331.600,00			-	-	Kelurahan kebon pedes		3.000.000.000,00	KECAMATAN TANAH SAREAL
	2.13.05.2.01.0002	Fasilitasi Penataan, Pemberdayaan dan Pendayagunaan Kelembagaan Lembaga Kemasyarakatan Desa/Kelurahan (RT, RW, PKK, Posyandu, LPM, dan Karang Taruna), Lembaga Adat Desa/Kelurahan dan Masyarakat Hukum Adat																		
			Jumlah Dokumen Hasil Penataan, Pemberdayaan dan Pendayagunaan Kelembagaan Lembaga Kemasyarakatan Desa/Kelurahan (RT, RW, PKK, Posyandu, LPM, dan Karang Taruna), Lembaga Adat Desa/Kelurahan dan Masyarakat Hukum Adat				3 Dokumen	3 Dokumen	387.600.000,00	387.600.000,00	409.600.000,00	22.000.000,00	Kota Bogor, Tanah Sareal, Kebon Pedes	PENDAPATAN ASLI DAERAH (PAD)	-	-			0,00	KECAMATAN TANAH SAREAL
2.	**7.01.01**	**PROGRAM PENUNJANG URUSAN PEMERINTAHAN DAERAH KABUPATEN/KOTA**	**Nilai SAKIP Aspek Pelaporan Kinerja di lingkup Perangkat Daerah Nilai SAKIP Aspek Evaluasi Internal di lingkup Perangkat Daerah Nilai SAKIP Aspek Pengukuran Kinerja di lingkup Perangkat Daerah Nilai SAKIP Aspek Perencanaan Kinerja di lingkup Perangkat Daerah Rata-rata Nilai SKM Aspek Pemenuhan Sarana Prasarana Persentase Pengelolaan BMD yang dikelola sesuai dengan ketentuan Persentase realisasi anggaran terhadap DPA Persentase kepatuhan anggaran**				**100 12.48 21.97 26.55 30.01 94 94 95 % nilai nilai nilai nilai % nilai %**	**13.00 22,08 25,5 27,01 81,1 94 94 95 100 nilai nilai nilai nilai nilai % % %**	**29.050.276.791,00**	**29.775.894.249,00**	**29.360.336.409,00**	**-1.577.973.049,00**							**27.472.303.742,00**	
	7.01.01.2.06	Administrasi Umum Perangkat Daerah	*Presentanse Pemenuhan Kebutuhan Operasional Perangkat daerah*				100 persentanse	100 persentanse	2.390.558.395,00	2.484.679.827,00	2.020.554.381,00	-370.004.014,00			-	-	Kelurahan kebon pedes		2.155.500.000,00	KECAMATAN TANAH SAREAL
	7.01.01.2.06.0001	Penyediaan Komponen Instalasi Listrik/Penerangan Bangunan Kantor																		
			Jumlah Paket Komponen Instalasi Listrik/Penerangan Bangunan Kantor yang Disediakan				1 Paket	1 Paket	2.224.800,00	2.224.800,00	2.224.800,00	0,00	Kota Bogor, Tanah Sareal, Kebon Pedes	PENDAPATAN ASLI DAERAH (PAD)	-	-			4.000.000,00	KECAMATAN TANAH SAREAL
	7.01.01.2.06.0002	Penyediaan Peralatan dan Perlengkapan Kantor																		
			Jumlah Paket Peralatan dan Perlengkapan Kantor yang Disediakan				1 Paket	1 Paket	15.096.300,00	11.958.600,00	11.958.600,00	-3.137.700,00	Kota Bogor, Tanah Sareal, Kebon Pedes	PENDAPATAN ASLI DAERAH (PAD)	-	-			18.000.000,00	KECAMATAN TANAH SAREAL
	7.01.01.2.06.0003	Penyediaan Peralatan Rumah Tangga																		
			Jumlah Paket Peralatan Rumah Tangga yang Disediakan				1 Paket	1 Paket	3.034.300,00	2.422.200,00	2.422.200,00	-612.100,00	Kota Bogor, Tanah Sareal, Kebon Pedes	PENDAPATAN ASLI DAERAH (PAD)	-	-			6.000.000,00	KECAMATAN TANAH SAREAL
	7.01.01.2.06.0004	Penyediaan Bahan Logistik Kantor																		
			Jumlah Paket Bahan Logistik Kantor yang Disediakan				1 Paket	1 Paket	94.590.000,00	94.590.000,00	94.590.000,00	0,00	Kota Bogor, Tanah Sareal, Kebon Pedes	PENDAPATAN ASLI DAERAH (PAD)	-	-			100.000.000,00	KECAMATAN TANAH SAREAL
	7.01.01.2.06.0005	Penyediaan Barang Cetakan dan Penggandaan																		
			Jumlah Paket Barang Cetakan dan Penggandaan yang Disediakan				1 Paket	1 Paket	3.868.400,00	3.094.400,00	3.094.400,00	-774.000,00	Kota Bogor, Tanah Sareal, Kebon Pedes	PENDAPATAN ASLI DAERAH (PAD)	-	-			5.000.000,00	KECAMATAN TANAH SAREAL
	7	**UNSUR KEWILAYAHAN**							**34.503.916.045,00**	**35.142.706.850,00**	**34.606.206.155,00**	**102.290.110,00**							**31.810.103.742,00**	
	7.01	**KECAMATAN**							**34.503.916.045,00**	**35.142.706.850,00**	**34.606.206.155,00**	**102.290.110,00**							**31.810.103.742,00**	

NO	KODE	URUSAN / BIDANG URUSAN / PROGRAM / KEGIATAN / SUB KEGIATAN	INDIKATOR PROGRAM / KEGIATAN / SUB KEGIATAN	TARGET AKHIR PERIODE RENSTRA OPD	REALISASI CAPAIAN RENJA OPD TAHUN 2023	PRAKIRAAN CAPAIAN TARGET RENJA OPD TAHUN 2024	CAPAIAN KINERJA DAN KERANGKA PENDANAAN										KELOMPOK SASARAN	PRAKIRAAN MAJU RENCANA TAHUN 2026		PERANGKAT DAERAH PENANGGUNG JAWAB
							TARGET 2025		PAGU INDIKATIF (Rp)			Bertambah/Berkurang (10-12)	LOKASI	SUMBER DANA	PRIORITAS			TARGET	PAGU INDIKATIF (Rp)	
							SEBELUM	SESUDAH	RKPD 2025	APBD 2025	RKPD PERUBAHAN 2025				NASIONAL	DAERAH				
1	2	3	4	5	6	7	8	9	10	11	12	13	14	15	16	17	18	19	20	21
1.	**7.01.03**	**PROGRAM PEMBERDAYAAN MASYARAKAT DESA DAN KELURAHAN**	**Persentase keterwakilan kelompok rentan dalam musrenbang kecamatan (kumulatif kelurahan) Persentase keterwakilan perempuan dalam musrenbang kecamatan (kumulatif kelurahan Persentase keterwakilan masyarakat dalam musrenbang kelurahan Persentase keterwakilan Anak dalam musrenbang kecamatan (kumulatif kelurahan)**				**100 1 20 2 Persentase Persentase Persentase**	**1 20 100 2 Persentase Persentase Persentase**	**6.134.212.954,00**	**6.063.084.501,00**	**6.020.076.046,00**	**-1.441.912.954,00**							**4.692.300.000,00**	
	7.01.03.2.02	Kegiatan Pemberdayaan Kelurahan	*Presentase Keterlibatan Masyarakat dalam Perencanaan pembangunan di Kelurahan*				100 presentanse	100 presentanse	5.622.527.106,00	5.563.645.211,00	5.563.645.211,00	-58.881.895,00			-	-	Kelurahan kebon pedes		4.153.300.000,00	KECAMATAN TANAH SAREAL
	7.01.03.2.02.0001	Peningkatan Partisipasi Masyarakat dalam Forum Musyawarah Perencanaan Pembangunan di Kelurahan																		
			Jumlah Lembaga Kemasyarakatan yang Berpartisipasi dalam Forum Musyawarah Perencanaan Pembangunan di Kelurahan				6 Lembaga Kemasyarakatan	6 Lembaga Kemasyarakatan	7.406.800,00	5.475.600,00	5.475.600,00	-1.931.200,00	Kota Bogor, Tanah Sareal, Kebon Pedes	PENDAPATAN ASLI DAERAH (PAD)	-	-			8.000.000,00	KECAMATAN TANAH SAREAL
	7.01.03.2.02.0002	Pembangunan Sarana dan Prasarana Kelurahan																		
			Jumlah Sarana dan Prasarana Kelurahan yang Terbangun				2 Unit	2 Unit	677.859.600,00	676.573.800,00	676.573.800,00	-1.285.800,00	Kota Bogor, Semua Kecamatan, Semua Kel/Desa	PENDAPATAN ASLI DAERAH (PAD) DAU TAMBAHAN DUKUNGAN PENDANAAN KELURAHAN	-	-			0,00	KECAMATAN TANAH SAREAL
	7.01.03.2.02.0003	Pemberdayaan Masyarakat di Kelurahan																		
			Jumlah Pokmas dan Ormas yang Melaksanakan Pemberdayaan Masyarakat di Kelurahan				1 Pokmas / Ormas	1 Pokmas / Ormas	15.000.000,00	9.165.000,00	9.165.000,00	-5.835.000,00	Kota Bogor, Semua Kecamatan, Semua Kel/Desa	PENDAPATAN ASLI DAERAH (PAD)	-	-			17.000.000,00	KECAMATAN TANAH SAREAL
		KELURAHAN KEDUNG BADAK							**39.459.866.145,00**	**39.985.990.950,00**	**39.667.077.855,00**	**207.211.710,00**							**35.740.603.742,00**	
	2	**URUSAN PEMERINTAHAN WAJIB YANG TIDAK BERKAITAN DENGAN PELAYANAN DASAR**							**4.955.950.100,00**	**4.843.284.100,00**	**5.060.871.700,00**	**104.921.600,00**							**3.930.500.000,00**	
	2.13	**URUSAN PEMERINTAHAN BIDANG PEMBERDAYAAN MASYARAKAT DAN DESA**							**4.955.950.100,00**	**4.843.284.100,00**	**5.060.871.700,00**	**104.921.600,00**							**3.930.500.000,00**	
1.	**2.13.05**	**PROGRAM PEMBERDAYAAN LEMBAGA KEMASYARAKATAN, LEMBAGA ADAT DAN MASYARAKAT HUKUM ADAT**	**Presentasi partisipasi lembaga kemasyarakat LPM, RW, RT di tingkat kelurahan Dan Kecamatan Persentase Lembaga Kemasyarakatan tingkat Kecamatan yang Aktif**				**100 Persentase**	**100 100 % Persentase**	**3.772.350.800,00**	**3.774.094.800,00**	**3.991.682.400,00**	**-772.350.800,00**							**3.000.000.000,00**	
	2.13.05.2.01	Pemberdayaan Lembaga Kemasyarakatan yang Bergerak di Bidang Pemberdayaan Desa dan Lembaga Adat Tingkat Daerah Kabupaten/Kota serta Pemberdayaan Masyarakat Hukum Adat yang Masyarakat Pelakunya Hukum Adat yang Sama dalam Daerah Kabupaten/Kota	*Presentasi partisipasi lembaga kemasyarakat LPM, RW, RT di tingkat kelurahan Dan Kecamatan*				100 presentanse	100 presentanse	3.772.350.800,00	3.774.094.800,00	3.991.682.400,00	219.331.600,00			-	-	Kelurahan kedung badak		3.000.000.000,00	KECAMATAN TANAH SAREAL
	2.13.05.2.01.0002	Fasilitasi Penataan, Pemberdayaan dan Pendayagunaan Kelembagaan Lembaga Kemasyarakatan Desa/Kelurahan (RT, RW, PKK, Posyandu, LPM, dan Karang Taruna), Lembaga Adat Desa/Kelurahan dan Masyarakat Hukum Adat																		
			Jumlah Dokumen Hasil Penataan, Pemberdayaan dan Pendayagunaan Kelembagaan Lembaga Kemasyarakatan Desa/Kelurahan (RT, RW, PKK, Posyandu, LPM, dan Karang Taruna), Lembaga Adat Desa/Kelurahan dan Masyarakat Hukum Adat				3 Dokumen	3 Dokumen	498.000.000,00	498.000.000,00	526.500.000,00	28.500.000,00	Kota Bogor, Tanah Sareal, Kedung Badak	PENDAPATAN ASLI DAERAH (PAD) DANA ALOKASI UMUM (DAU)	-	-			510.000.000,00	KECAMATAN TANAH SAREAL
2.	**7.01.01**	**PROGRAM PENUNJANG URUSAN PEMERINTAHAN DAERAH KABUPATEN/KOTA**	**Nilai SAKIP Aspek Pelaporan Kinerja di lingkup Perangkat Daerah Nilai SAKIP Aspek Evaluasi Internal di lingkup Perangkat Daerah Nilai SAKIP Aspek Pengukuran Kinerja di lingkup Perangkat Daerah Rata-rata Nilai SKM Aspek Penanganan Pengaduan Persentase Pengelolaan BMD yang dikelola sesuai dengan ketentuan Persentase realisasi anggaran terhadap DPA Persentase kepatuhan anggaran Nilai SAKIP Aspek Perencanaan Kinerja di lingkup Perangkat Daerah**				**100 12.48 21.97 26.55 30.01 94 94 95 % nilai nilai nilai nilai % nilai %**	**13,00 22,08 25,5 88,08 94 95 100 27.01 nilai nilai nilai nilai % % % nilai**	**29.050.276.791,00**	**29.775.894.249,00**	**29.360.336.409,00**	**-1.577.973.049,00**							**27.472.303.742,00**	
	7.01.01.2.06	Administrasi Umum Perangkat Daerah	*Presentanse Pemenuhan Kebutuhan Operasional Perangkat daerah*				100 peresentanse	100 peresentanse	2.390.558.395,00	2.484.679.827,00	2.020.554.381,00	-370.004.014,00			-	-	Kelurahan kedung badak		2.155.500.000,00	KECAMATAN TANAH SAREAL
	7.01.01.2.06.0001	Penyediaan Komponen Instalasi Listrik/Penerangan Bangunan Kantor																		
			Jumlah Paket Komponen Instalasi Listrik/Penerangan Bangunan Kantor yang Disediakan				1 Paket	1 Paket	2.653.400,00	2.653.400,00	2.653.400,00	0,00	Kota Bogor, Tanah Sareal, Kedung Badak	PENDAPATAN ASLI DAERAH (PAD) DANA ALOKASI UMUM (DAU)	-	-			4.000.000,00	KECAMATAN TANAH SAREAL
	7.01.01.2.06.0002	Penyediaan Peralatan dan Perlengkapan Kantor																		
			Jumlah Paket Peralatan dan Perlengkapan Kantor yang Disediakan				1 Paket	1 Paket	31.369.300,00	26.240.400,00	26.240.400,00	-5.128.900,00	Kota Bogor, Semua Kecamatan, Semua Kel/Desa	PENDAPATAN ASLI DAERAH (PAD)	-	-			35.000.000,00	KECAMATAN TANAH SAREAL
	7.01.01.2.06.0003	Penyediaan Peralatan Rumah Tangga																		

NO	KODE	URUSAN / BIDANG URUSAN / PROGRAM / KEGIATAN / SUB KEGIATAN	INDIKATOR PROGRAM / KEGIATAN / SUB KEGIATAN	TARGET AKHIR PERIODE RENSTRA OPD	REALISASI CAPAIAN RENJA OPD TAHUN 2023	PRAKIRAAN CAPAIAN TARGET RENJA OPD TAHUN 2024	CAPAIAN KINERJA DAN KERANGKA PENDANAAN										KELOMPOK SASARAN	PRAKIRAAN MAJU RENCANA TAHUN 2026		PERANGKAT DAERAH PENANGGUNG JAWAB
							TARGET 2025		PAGU INDIKATIF (Rp)			Bertambah/Berkurang (10-12)	LOKASI	SUMBER DANA	PRIORITAS			TARGET	PAGU INDIKATIF (Rp)	
							SEBELUM	SESUDAH	RKPD 2025	APBD 2025	RKPD PERUBAHAN 2025				NASIONAL	DAERAH				
1	2	3	4	5	6	7	8	9	10	11	12	13	14	15	16	17	18	19	20	21
			Jumlah Paket Peralatan Rumah Tangga yang Disediakan				1 Paket	1 Paket	1.015.500,00	807.000,00	807.000,00	-208.500,00	Kota Bogor, Tanah Sareal, Kedung Badak	DANA ALOKASI UMUM (DAU)	-	-			3.000.000,00	KECAMATAN TANAH SAREAL
	7.01.01.2.06.0004	Penyediaan Bahan Logistik Kantor																		
			Jumlah Paket Bahan Logistik Kantor yang Disediakan				1 Paket	1 Paket	76.275.000,00	62.395.000,00	62.395.000,00	-13.880.000,00	Kota Bogor, Tanah Sareal, Kedung Badak	PENDAPATAN ASLI DAERAH (PAD)	-	-			0,00	KECAMATAN TANAH SAREAL
	7.01.01.2.06.0005	Penyediaan Barang Cetakan dan Penggandaan																		
			Jumlah Paket Barang Cetakan dan Penggandaan yang Disediakan				1 Paket	1 Paket	921.600,00	737.200,00	737.200,00	-184.400,00	Kota Bogor, Tanah Sareal, Kedung Badak	PENDAPATAN ASLI DAERAH (PAD) DANA ALOKASI UMUM (DAU)	-	-			0,00	KECAMATAN TANAH SAREAL
	7	**UNSUR KEWILAYAHAN**							**34.503.916.045,00**	**35.142.706.850,00**	**34.606.206.155,00**	**102.290.110,00**							**31.810.103.742,00**	
	7.01	**KECAMATAN**							**34.503.916.045,00**	**35.142.706.850,00**	**34.606.206.155,00**	**102.290.110,00**							**31.810.103.742,00**	
1.	**7.01.03**	**PROGRAM PEMBERDAYAAN MASYARAKAT DESA DAN KELURAHAN**	**Persentase keterwakilan kelompok rentan dalam musrenbang kecamatan (kumulatif kelurahan) Persentase keterwakilan perempuan dalam musrenbang kecamatan (kumulatif kelurahan Persentase keterwakilan masyarakat dalam musrenbang kelurahan Persentase keterwakilan Anak dalam musrenbang kecamatan (kumulatif kelurahan)**				**100 1 20 2 Persentase Persentase Persentase Persentase**	**1 20 100 2 Persentase Persentase Persentase Persentase**	**6.134.212.954,00**	**6.063.084.501,00**	**6.020.076.046,00**	**-1.441.912.954,00**							**4.692.300.000,00**	
	7.01.03.2.02	Kegiatan Pemberdayaan Kelurahan	*Presentase Keterlibatan Masyarakat dalam Perencanaan pembangunan di Kelurahan*				100 presentanse	100 presentanse	5.622.527.106,00	5.563.645.211,00	5.563.645.211,00	-58.881.895,00			-	-	Kelurahan Kedung Badak		4.153.300.000,00	KECAMATAN TANAH SAREAL
	7.01.03.2.02.0001	Peningkatan Partisipasi Masyarakat dalam Forum Musyawarah Perencanaan Pembangunan di Kelurahan																		
			Jumlah Lembaga Kemasyarakatan yang Berpartisipasi dalam Forum Musyawarah Perencanaan Pembangunan di Kelurahan				1 Lembaga Kemasyarakatan	1 Lembaga Kemasyarakatan	8.684.300,00	6.529.300,00	6.529.300,00	-2.155.000,00	Kota Bogor, Tanah Sareal, Kedung Badak	PENDAPATAN ASLI DAERAH (PAD)	-	-			11.000.000,00	KECAMATAN TANAH SAREAL
	7.01.03.2.02.0002	Pembangunan Sarana dan Prasarana Kelurahan																		
			Jumlah Sarana dan Prasarana Kelurahan yang Terbangun				4 Unit	4 Unit	714.782.600,00	714.385.600,00	714.385.600,00	-397.000,00	Kota Bogor, Tanah Sareal, Kedung Badak	PENDAPATAN ASLI DAERAH (PAD) DAU TAMBAHAN DUKUNGAN PENDANAAN KELURAHAN	-	-			870.000.000,00	KECAMATAN TANAH SAREAL
	7.01.03.2.02.0003	Pemberdayaan Masyarakat di Kelurahan																		
			Jumlah Pokmas dan Ormas yang Melaksanakan Pemberdayaan Masyarakat di Kelurahan				3 Pokmas / Ormas	3 Pokmas / Ormas	13.620.000,00	11.325.000,00	11.325.000,00	-2.295.000,00	Kota Bogor, Semua Kecamatan, Semua Kel/Desa	PENDAPATAN ASLI DAERAH (PAD)	-	-			0,00	KECAMATAN TANAH SAREAL
		KELURAHAN KEDUNG JAYA							**39.459.866.145,00**	**39.985.990.950,00**	**39.667.077.855,00**	**207.211.710,00**							**35.740.603.742,00**	
	2	**URUSAN PEMERINTAHAN WAJIB YANG TIDAK BERKAITAN DENGAN PELAYANAN DASAR**							**4.955.950.100,00**	**4.843.284.100,00**	**5.060.871.700,00**	**104.921.600,00**							**3.930.500.000,00**	
	2.13	**URUSAN PEMERINTAHAN BIDANG PEMBERDAYAAN MASYARAKAT DAN DESA**							**4.955.950.100,00**	**4.843.284.100,00**	**5.060.871.700,00**	**104.921.600,00**							**3.930.500.000,00**	
1.	**2.13.05**	**PROGRAM PEMBERDAYAAN LEMBAGA KEMASYARAKATAN, LEMBAGA ADAT DAN MASYARAKAT HUKUM ADAT**	**Presentasi partisipasi lembaga kemasyarakat LPM, RW, RT di tingkat kelurahan Dan Kecamatan Persentase Lembaga Kemasyarakatan tingkat Kelurahan yang Aktif**				**100 Persentase**	**100 100 % Persentase**	**3.772.350.800,00**	**3.774.094.800,00**	**3.991.682.400,00**	**-772.350.800,00**							**3.000.000.000,00**	
	2.13.05.2.01	Pemberdayaan Lembaga Kemasyarakatan yang Bergerak di Bidang Pemberdayaan Desa dan Lembaga Adat Tingkat Daerah Kabupaten/Kota serta Pemberdayaan Masyarakat Hukum Adat yang Masyarakat Pelakunya Hukum Adat yang Sama dalam Daerah Kabupaten/Kota	*Presentasi partisipasi lembaga kemasyarakat Yang aktif*				100 presentanse	100 presentanse	3.772.350.800,00	3.774.094.800,00	3.991.682.400,00	219.331.600,00			-	-	Kelurahan Kedung jaya		3.000.000.000,00	KECAMATAN TANAH SAREAL
	2.13.05.2.01.0002	Fasilitasi Penataan, Pemberdayaan dan Pendayagunaan Kelembagaan Lembaga Kemasyarakatan Desa/Kelurahan (RT, RW, PKK, Posyandu, LPM, dan Karang Taruna), Lembaga Adat Desa/Kelurahan dan Masyarakat Hukum Adat																		
			Jumlah Dokumen Hasil Penataan, Pemberdayaan dan Pendayagunaan Kelembagaan Lembaga Kemasyarakatan Desa/Kelurahan (RT, RW, PKK, Posyandu, LPM, dan Karang Taruna), Lembaga Adat Desa/Kelurahan dan Masyarakat Hukum Adat				3 Dokumen	3 Dokumen	227.400.000,00	227.400.000,00	240.150.000,00	12.750.000,00	Kota Bogor, Tanah Sareal, Kedung Jaya	PENDAPATAN ASLI DAERAH (PAD)	-	-			240.000.000,00	KECAMATAN TANAH SAREAL

NO	KODE	URUSAN / BIDANG URUSAN / PROGRAM / KEGIATAN / SUB KEGIATAN	INDIKATOR PROGRAM / KEGIATAN / SUB KEGIATAN	TARGET AKHIR PERIODE RENSTRA OPD	REALISASI CAPAIAN RENJA OPD TAHUN 2023	PRAKIRAAN CAPAIAN TARGET RENJA OPD TAHUN 2024	CAPAIAN KINERJA DAN KERANGKA PENDANAAN										KELOMPOK SASARAN	PRAKIRAAN MAJU RENCANA TAHUN 2026		PERANGKAT DAERAH PENANGGUNG JAWAB
							TARGET 2025		PAGU INDIKATIF (Rp)			Bertambah/Berkurang (10-12)	LOKASI	SUMBER DANA	PRIORITAS			TARGET	PAGU INDIKATIF (Rp)	
							SEBELUM	SESUDAH	RKPD 2025	APBD 2025	RKPD PERUBAHAN 2025				NASIONAL	DAERAH				
1	2	3	4	5	6	7	8	9	10	11	12	13	14	15	16	17	18	19	20	21
2.	**7.01.01**	**PROGRAM PENUNJANG URUSAN PEMERINTAHAN DAERAH KABUPATEN/KOTA**	**Persentase Kepatuhan Anggaran Nilai SAKIP Aspek Pelaporan Kinerja di lingkup Perangkat Daerah Nilai SAKIP Aspek Evaluasi Internal di lingkup Perangkat Daerah Nilai SAKIP Aspek Pengukuran Kinerja di lingkup Perangkat Daerah Rata-rata Nilai SKM aspek pemenuhan sarana dan prasarana Rata-rata Nilai SKM aspek penangan Pengaduan Rata-rata Nilai SKM aspek pemenuhan kualitas SDM Rata-rata Nilai SKM aspek pemenuhan persyaratan, prosedur, waktu, tarif, dan standar layanan Transparansi Pengelolaan Keuangan Daerah Nilai SAKIP Aspek Perencanaan Kinerja di lingkup Perangkat Daerah**				**100 12.48 21.97 26.55 30.01 94 94 95 % nilai nilai nilai nilai % nilai %**	**100 13,00 22,08 25,5 81,1 88,04 88,08 91,20 94 27,01 pres entanse Nilai Nilai Nilai Nilai Nilai Nilai Nilai Nilai Nilai**	**29.050.276.791,00**	**29.775.894.249,00**	**29.360.336.409,00**	**-1.577.973.049,00**							**27.472.303.742,00**	
	7.01.01.2.06	Administrasi Umum Perangkat Daerah	*Presentanse Pemenuhan Kebutuhan Operasional Perangkat daerah*				100 perese ntanse	100 perese ntanse	2.390.558.395,00	2.484.679.827,00	2.020.554.381,00	-370.004.014,00			-	-	Kelurahan kedung jaya		2.155.500.000,00	KECAMATAN TANAH SAREAL
	7.01.01.2.06.0001	Penyediaan Komponen Instalasi Listrik/Penerangan Bangunan Kantor																		
			Jumlah Paket Komponen Instalasi Listrik/Penerangan Bangunan Kantor yang Disediakan				1 Paket	1 Paket	5.240.200,00	5.240.200,00	5.240.200,00	0,00	Kota Bogor, Tanah Sareal, Kedung Jaya	PENDAPATAN ASLI DAERAH (PAD)	-	-			6.000.000,00	KECAMATAN TANAH SAREAL
	7.01.01.2.06.0002	Penyediaan Peralatan dan Perlengkapan Kantor																		
			Jumlah Paket Peralatan dan Perlengkapan Kantor yang Disediakan				1 Paket	1 Paket	13.574.600,00	10.988.200,00	10.988.200,00	-2.586.400,00	Kota Bogor, Tanah Sareal, Kedung Jaya	PENDAPATAN ASLI DAERAH (PAD)	-	-			16.000.000,00	KECAMATAN TANAH SAREAL
	7.01.01.2.06.0003	Penyediaan Peralatan Rumah Tangga																		
			Jumlah Paket Peralatan Rumah Tangga yang Disediakan				1 Paket	1 Paket	3.349.200,00	2.671.700,00	2.671.700,00	-677.500,00	Kota Bogor, Tanah Sareal, Kedung Jaya	PENDAPATAN ASLI DAERAH (PAD)	-	-			5.000.000,00	KECAMATAN TANAH SAREAL
	7.01.01.2.06.0004	Penyediaan Bahan Logistik Kantor																		
			Jumlah Paket Bahan Logistik Kantor yang Disediakan				1 Paket	1 Paket	81.090.000,00	81.090.000,00	81.090.000,00	0,00	Kota Bogor, Semua Kecamatan, Semua Kel/Desa	PENDAPATAN ASLI DAERAH (PAD)	-	-			86.000.000,00	KECAMATAN TANAH SAREAL
	7.01.01.2.06.0005	Penyediaan Barang Cetakan dan Penggandaan																		
			Jumlah Paket Barang Cetakan dan Penggandaan yang Disediakan				1 Paket	1 Paket	12.752.200,00	10.403.600,00	10.403.600,00	-2.348.600,00	Kota Bogor, Tanah Sareal, Kedung Jaya	PENDAPATAN ASLI DAERAH (PAD)	-	-			16.000.000,00	KECAMATAN TANAH SAREAL
	7	**UNSUR KEWILAYAHAN**							**34.503.916.045,00**	**35.142.706.850,00**	**34.606.206.155,00**	**102.290.110,00**							**31.810.103.742,00**	
	7.01	**KECAMATAN**							**34.503.916.045,00**	**35.142.706.850,00**	**34.606.206.155,00**	**102.290.110,00**							**31.810.103.742,00**	
1.	**7.01.03**	**PROGRAM PEMBERDAYAAN MASYARAKAT DESA DAN KELURAHAN**	**Persentase keterwakilan Anak dalam musrenbang kecamatan (kumulatif kelurahan) Persentase keterwakilan perempuan dalam musrenbang kecamatan (kumulatif kelurahan Persentase keterwakilan masyarakat dalam musrenbang kelurahan Persentase keterwakilan kelompok rentan dalam musrenbang kecamatan (kumulatif kelurahan)**				**100 1 20 2 Persentase Persentase Persentase Persentase**	**1 20 100 2 Persentase Persentase Persentase Persentase**	**6.134.212.954,00**	**6.063.084.501,00**	**6.020.076.046,00**	**-1.441.912.954,00**							**4.692.300.000,00**	
	7.01.03.2.02	Kegiatan Pemberdayaan Kelurahan	*presentanse realisasi anggaran terhadap DPA Presentase Keterlibatan Masyarakat dalam Perencanaan pembangunan di Kelurahan*				100 present anse	100 present anse 96,85 peres entanse	5.622.527.106,00	5.563.645.211,00	5.563.645.211,00	-58.881.895,00			-	-	Kelurahan kedung jaya		4.153.300.000,00	KECAMATAN TANAH SAREAL
	7.01.03.2.02.0001	Peningkatan Partisipasi Masyarakat dalam Forum Musyawarah Perencanaan Pembangunan di Kelurahan																		
			Jumlah Lembaga Kemasyarakatan yang Berpartisipasi dalam Forum Musyawarah Perencanaan Pembangunan di Kelurahan				1 Lembaga Kemasyara katan	1 Lembaga Kemasyara katan	7.354.900,00	5.381.000,00	5.381.000,00	-1.973.900,00	Kota Bogor, Tanah Sareal, Kebon Pedes	PENDAPATAN ASLI DAERAH (PAD)	-	-			10.000.000,00	KECAMATAN TANAH SAREAL
	7.01.03.2.02.0002	Pembangunan Sarana dan Prasarana Kelurahan																		
			Jumlah Sarana dan Prasarana Kelurahan yang Terbangun				2 Unit	2 Unit	332.599.800,00	332.599.800,00	332.599.800,00	0,00	Kota Bogor, Semua Kecamatan, Semua Kel/Desa	PENDAPATAN ASLI DAERAH (PAD) DAU TAMBAHAN DUKUNGAN PENDANAAN KELURAHAN	-	-			360.000.000,00	KECAMATAN TANAH SAREAL
	7.01.03.2.02.0003	Pemberdayaan Masyarakat di Kelurahan																		
			Jumlah Pokmas dan Ormas yang Melaksanakan Pemberdayaan Masyarakat di Kelurahan				1 Pokmas / Ormas	1 Pokmas / Ormas	15.000.000,00	12.270.000,00	12.270.000,00	-2.730.000,00	Kota Bogor, Semua Kecamatan, Semua Kel/Desa	PENDAPATAN ASLI DAERAH (PAD)	-	-			17.000.000,00	KECAMATAN TANAH SAREAL
		KELURAHAN KEDUNG WARINGIN							**39.459.866.145,00**	**39.985.990.950,00**	**39.667.077.855,00**	**207.211.710,00**							**35.740.603.742,00**	
	2	**URUSAN PEMERINTAHAN WAJIB YANG TIDAK BERKAITAN DENGAN PELAYANAN DASAR**							**4.955.950.100,00**	**4.843.284.100,00**	**5.060.871.700,00**	**104.921.600,00**							**3.930.500.000,00**	
	2.13	**URUSAN PEMERINTAHAN BIDANG PEMBERDAYAAN MASYARAKAT DAN DESA**							**4.955.950.100,00**	**4.843.284.100,00**	**5.060.871.700,00**	**104.921.600,00**							**3.930.500.000,00**	
1.	**2.13.05**	**PROGRAM PEMBERDAYAAN LEMBAGA KEMASYARAKATAN, LEMBAGA ADAT DAN MASYARAKAT HUKUM ADAT**	**Presentasi partisipasi lembaga kemasyarakat LPM, RW, RT di tingkat kelurahan Dan Kecamatan Persentase Lembaga Kemasyarakatan tingkat Kelurahan yang Aktif**				**100 Persentase**	**100 100 % Persentase**	**3.772.350.800,00**	**3.774.094.800,00**	**3.991.682.400,00**	**-772.350.800,00**							**3.000.000.000,00**	

NO	KODE	URUSAN / BIDANG URUSAN / PROGRAM / KEGIATAN / SUB KEGIATAN	INDIKATOR PROGRAM / KEGIATAN / SUB KEGIATAN	TARGET AKHIR PERIODE RENSTRA OPD	REALISASI CAPAIAN RENJA OPD TAHUN 2023	PRAKIRAAN CAPAIAN TARGET RENJA OPD TAHUN 2024	CAPAIAN KINERJA DAN KERANGKA PENDANAAN										KELOMPOK SASARAN	PRAKIRAAN MAJU RENCANA TAHUN 2026		PERANGKAT DAERAH PENANGGUNG JAWAB
							TARGET 2025		PAGU INDIKATIF (Rp)			Bertambah/Berkurang (10-12)	LOKASI	SUMBER DANA	PRIORITAS			TARGET	PAGU INDIKATIF (Rp)	
							SEBELUM	SESUDAH	RKPD 2025	APBD 2025	RKPD PERUBAHAN 2025				NASIONAL	DAERAH				
1	2	3	4	5	6	7	8	9	10	11	12	13	14	15	16	17	18	19	20	21
	2.13.05.2.01	Pemberdayaan Lembaga Kemasyarakatan yang Bergerak di Bidang Pemberdayaan Desa dan Lembaga Adat Tingkat Daerah Kabupaten/Kota serta Pemberdayaan Masyarakat Hukum Adat yang Masyarakat Pelakunya Hukum Adat yang Sama dalam Daerah Kabupaten/Kota	*Presentasi partisipasi lembaga kemasyarakat yang aktif*				100 presentanse	100 presentanse	3.772.350.800,00	3.774.094.800,00	3.991.682.400,00	219.331.600,00			-	-	Kelurahan kedung waringin		3.000.000.000,00	KECAMATAN TANAH SAREAL
	2.13.05.2.01.0002	Fasilitasi Penataan, Pemberdayaan dan Pendayagunaan Kelembagaan Lembaga Kemasyarakatan Desa/Kelurahan (RT, RW, PKK, Posyandu, LPM, dan Karang Taruna), Lembaga Adat Desa/Kelurahan dan Masyarakat Hukum Adat																		
			Jumlah Dokumen Hasil Penataan, Pemberdayaan dan Pendayagunaan Kelembagaan Lembaga Kemasyarakatan Desa/Kelurahan (RT, RW, PKK, Posyandu, LPM, dan Karang Taruna), Lembaga Adat Desa/Kelurahan dan Masyarakat Hukum Adat				1 Dokumen	1 Dokumen	391.200.000,00	391.200.000,00	413.200.000,00	22.000.000,00	Kota Bogor, Tanah Sareal, Kedung Waringin	PENDAPATAN ASLI DAERAH (PAD)	-	-			400.000.000,00	KECAMATAN TANAH SAREAL
2.	**7.01.01**	**PROGRAM PENUNJANG URUSAN PEMERINTAHAN DAERAH KABUPATEN/KOTA**	**Nilai SAKIP Aspek Pelaporan Kinerja di lingkup Perangkat Daerah Nilai SAKIP Aspek Evaluasi Internal di lingkup Perangkat Daerah Nilai SAKIP Aspek Pengukuran Kinerja di lingkup Perangkat Daerah Rata-rata Nilai SKM Aspek Pemenuhan Kualitas SDM Transparansi pengelolaan keuangan daerah Persentase realisasi anggaran terhadap DPA Rata-rata Nilai SKM Aspek Penanganan Pengaduan Persentase realisasi rencana tindak pengendalian resiko di lingkungan perangkat daerah Nilai SAKIP Aspek Perencanaan Kinerja di lingkup Perangkat Daerah**				**100 12.48 21.97 26.55 30.01 94 94 95 95 % nilai nilai nilai nilai % nilai % nilai**	**13,00 22,08 25,5 88,08 94 95 95 100 27.01 nilai nilai nilai nilai % % nilai % nilai**	**29.050.276.791,00**	**29.775.894.249,00**	**29.360.336.409,00**	**-1.577.973.049,00**							**27.472.303.742,00**	
	7.01.01.2.06	Administrasi Umum Perangkat Daerah	*Presentanse Pemenuhan Kebutuhan Operasional Perangkat daerah*				100 peresentanse	100 peresentanse	2.390.558.395,00	2.484.679.827,00	2.020.554.381,00	-370.004.014,00			-	-	Kelurahan kedung waringin		2.155.500.000,00	KECAMATAN TANAH SAREAL
	7.01.01.2.06.0001	Penyediaan Komponen Instalasi Listrik/Penerangan Bangunan Kantor																		
			Jumlah Paket Komponen Instalasi Listrik/Penerangan Bangunan Kantor yang Disediakan				1 Paket	1 Paket	2.407.800,00	2.407.800,00	2.407.800,00	0,00	Kota Bogor, Tanah Sareal, Kedung Waringin	PENDAPATAN ASLI DAERAH (PAD)	-	-			4.000.000,00	KECAMATAN TANAH SAREAL
	7.01.01.2.06.0002	Penyediaan Peralatan dan Perlengkapan Kantor																		
			Jumlah Paket Peralatan dan Perlengkapan Kantor yang Disediakan				1 Paket	1 Paket	14.962.500,00	14.962.500,00	14.962.500,00	0,00	Kota Bogor, Tanah Sareal, Kedung Waringin	PENDAPATAN ASLI DAERAH (PAD)	-	-			16.000.000,00	KECAMATAN TANAH SAREAL
	7.01.01.2.06.0003	Penyediaan Peralatan Rumah Tangga																		
			Jumlah Paket Peralatan Rumah Tangga yang Disediakan				1 Paket	1 Paket	2.881.000,00	2.881.000,00	2.881.000,00	0,00	Kota Bogor, Tanah Sareal, Kedung Waringin	PENDAPATAN ASLI DAERAH (PAD)	-	-			4.000.000,00	KECAMATAN TANAH SAREAL
	7.01.01.2.06.0004	Penyediaan Bahan Logistik Kantor																		
			Jumlah Paket Bahan Logistik Kantor yang Disediakan				1 Paket	1 Paket	82.950.000,00	82.650.000,00	82.650.000,00	-300.000,00	Kota Bogor, Tanah Sareal, Kedung Waringin	PENDAPATAN ASLI DAERAH (PAD)	-	-			0,00	KECAMATAN TANAH SAREAL
	7.01.01.2.06.0005	Penyediaan Barang Cetakan dan Penggandaan																		
			Jumlah Paket Barang Cetakan dan Penggandaan yang Disediakan				1 Paket	1 Paket	11.890.800,00	11.890.800,00	11.890.800,00	0,00	Kota Bogor, Tanah Sareal, Kedung Waringin	PENDAPATAN ASLI DAERAH (PAD)	-	-			15.000.000,00	KECAMATAN TANAH SAREAL
	7	**UNSUR KEWILAYAHAN**							**34.503.916.045,00**	**35.142.706.850,00**	**34.606.206.155,00**	**102.290.110,00**							**31.810.103.742,00**	
	7.01	**KECAMATAN**							**34.503.916.045,00**	**35.142.706.850,00**	**34.606.206.155,00**	**102.290.110,00**							**31.810.103.742,00**	
1.	**7.01.03**	**PROGRAM PEMBERDAYAAN MASYARAKAT DESA DAN KELURAHAN**	**Persentase keterwakilan kelompok rentan dalam musrenbang kecamatan (kumulatif kelurahan) Persentase keterwakilan perempuan dalam musrenbang kecamatan (kumulatif kelurahan Persentase keterwakilan masyarakat dalam musrenbang kelurahan Persentase keterwakilan Anak dalam musrenbang kecamatan (kumulatif kelurahan)**				**100 1 20 2 Persentase Persentase Persentase**	**1 20 100 2 Persentase Persentase Persentase**	**6.134.212.954,00**	**6.063.084.501,00**	**6.020.076.046,00**	**-1.441.912.954,00**							**4.692.300.000,00**	
	7.01.03.2.02	Kegiatan Pemberdayaan Kelurahan	*Presentase Keterlibatan Masyarakat dalam Perencanaan pembangunan di Kelurahan*				100 presentanse	100 presentanse	5.622.527.106,00	5.563.645.211,00	5.563.645.211,00	-58.881.895,00			-	-	Kelurahan kedung warangin		4.153.300.000,00	KECAMATAN TANAH SAREAL
	7.01.03.2.02.0001	Peningkatan Partisipasi Masyarakat dalam Forum Musyawarah Perencanaan Pembangunan di Kelurahan																		
			Jumlah Lembaga Kemasyarakatan yang Berpartisipasi dalam Forum Musyawarah Perencanaan Pembangunan di Kelurahan				1 Lembaga Kemasyarakatan	1 Lembaga Kemasyarakatan	13.400.100,00	13.800.100,00	13.800.100,00	400.000,00	Kota Bogor, Tanah Sareal, Kedung Waringin	PENDAPATAN ASLI DAERAH (PAD)	-	-			16.000.000,00	KECAMATAN TANAH SAREAL
	7.01.03.2.02.0002	Pembangunan Sarana dan Prasarana Kelurahan																		
			Jumlah Sarana dan Prasarana Kelurahan yang Terbangun				2 Unit	2 Unit	427.393.000,00	427.393.000,00	427.393.000,00	0,00	Kota Bogor, Tanah Sareal, Kedung Waringin	PENDAPATAN ASLI DAERAH (PAD) DAU TAMBAHAN DUKUNGAN PENDANAAN KELURAHAN	-	-			450.000.000,00	KECAMATAN TANAH SAREAL
	7.01.03.2.02.0003	Pemberdayaan Masyarakat di Kelurahan																		
			Jumlah Pokmas dan Ormas yang Melaksanakan Pemberdayaan Masyarakat di Kelurahan				1 Pokmas / Ormas	1 Pokmas / Ormas	15.000.000,00	15.000.000,00	15.000.000,00	0,00	Kota Bogor, Semua Kecamatan, Semua Kel/Desa	PENDAPATAN ASLI DAERAH (PAD)	-	-			17.000.000,00	KECAMATAN TANAH SAREAL

NO	KODE	URUSAN / BIDANG URUSAN / PROGRAM / KEGIATAN / SUB KEGIATAN	INDIKATOR PROGRAM / KEGIATAN / SUB KEGIATAN	TARGET AKHIR PERIODE RENSTRA OPD	REALISASI CAPAIAN RENJA OPD TAHUN 2023	PRAKIRAAN CAPAIAN TARGET RENJA OPD TAHUN 2024	CAPAIAN KINERJA DAN KERANGKA PENDANAAN										KELOMPOK SASARAN	PRAKIRAAN MAJU RENCANA TAHUN 2026		PERANGKAT DAERAH PENANGGUNG JAWAB
							TARGET 2025		PAGU INDIKATIF (Rp)			Bertambah/Berkurang (10-12)	LOKASI	SUMBER DANA	PRIORITAS			TARGET	PAGU INDIKATIF (Rp)	
							SEBELUM	SESUDAH	RKPD 2025	APBD 2025	RKPD PERUBAHAN 2025				NASIONAL	DAERAH				
1	2	3	4	5	6	7	8	9	10	11	12	13	14	15	16	17	18	19	20	21
		KELURAHAN SUKADAMAI							**39.459.866.145,00**	**39.985.990.950,00**	**39.667.077.855,00**	**207.211.710,00**							**35.740.603.742,00**	
	2	**URUSAN PEMERINTAHAN WAJIB YANG TIDAK BERKAITAN DENGAN PELAYANAN DASAR**							**4.955.950.100,00**	**4.843.284.100,00**	**5.060.871.700,00**	**104.921.600,00**							**3.930.500.000,00**	
	2.13	**URUSAN PEMERINTAHAN BIDANG PEMBERDAYAAN MASYARAKAT DAN DESA**							**4.955.950.100,00**	**4.843.284.100,00**	**5.060.871.700,00**	**104.921.600,00**							**3.930.500.000,00**	
1.	**2.13.05**	**PROGRAM PEMBERDAYAAN LEMBAGA KEMASYARAKATAN, LEMBAGA ADAT DAN MASYARAKAT HUKUM ADAT**	**Presentasi partisipasi lembaga kemasyarakat LPM, RW, RT di tingkat Kecamatan Persentase Lembaga Kemasyarakatan tingkat Kecamatan yang Aktif**				**100 Persentase**	**100 100 % Persentase**	**3.772.350.800,00**	**3.774.094.800,00**	**3.991.682.400,00**	**-772.350.800,00**							**3.000.000.000,00**	
	2.13.05.2.01	Pemberdayaan Lembaga Kemasyarakatan yang Bergerak di Bidang Pemberdayaan Desa dan Lembaga Adat Tingkat Daerah Kabupaten/Kota serta Pemberdayaan Masyarakat Hukum Adat yang Masyarakat Pelakunya Hukum Adat yang Sama dalam Daerah Kabupaten/Kota	*Presentasi partisipasi lembaga kemasyarakat yang aktif*				100 presentanse	100 presentanse	3.772.350.800,00	3.774.094.800,00	3.991.682.400,00	219.331.600,00			-	-	Kelurahan sukadamai		3.000.000.000,00	KECAMATAN TANAH SAREAL
	2.13.05.2.01.0002	Fasilitasi Penataan, Pemberdayaan dan Pendayagunaan Kelembagaan Lembaga Kemasyarakatan Desa/Kelurahan (RT, RW, PKK, Posyandu, LPM, dan Karang Taruna), Lembaga Adat Desa/Kelurahan dan Masyarakat Hukum Adat																		
			Jumlah Dokumen Hasil Penataan, Pemberdayaan dan Pendayagunaan Kelembagaan Lembaga Kemasyarakatan Desa/Kelurahan (RT, RW, PKK, Posyandu, LPM, dan Karang Taruna), Lembaga Adat Desa/Kelurahan dan Masyarakat Hukum Adat				3 Dokumen	3 Dokumen	309.000.000,00	309.000.000,00	328.250.000,00	19.250.000,00	Kota Bogor, Tanah Sareal, Sukadamai	PENDAPATAN ASLI DAERAH (PAD)	-	-			310.000.000,00	KECAMATAN TANAH SAREAL
2.	**7.01.01**	**PROGRAM PENUNJANG URUSAN PEMERINTAHAN DAERAH KABUPATEN/KOTA**	**Nilai SAKIP Aspek Pelaporan Kinerja di lingkup Perangkat Daerah Nilai SAKIP Aspek Evaluasi Internal di lingkup Perangkat Daerah Nilai SAKIP Aspek Pengukuran Kinerja di lingkup Perangkat Daerah Rata-rata Nilai SKM Aspek Pemenuhan Persyaratan, Prosedur, Waktu, Tarif, dan Standar Layanan Transparansi pengelolaan keuangan daerah Persentase realisasi anggaran terhadap DPA Persentase realisasi rencana tindak pengendalian resiko di lingkungan perangkat daerah Nilai SAKIP Aspek Perencanaan Kinerja di lingkup Perangkat Daerah**				**100 12.48 21.97 26.55 27.01 94 94 95 % nilai nilai nilai nilai % nilai %**	**13,00 22,08 25,5 88,04 94 95 100 27.01 nilai nilai nilai nilai % % % nilai**	**29.050.276.791,00**	**29.775.894.249,00**	**29.360.336.409,00**	**-1.577.973.049,00**							**27.472.303.742,00**	
	7.01.01.2.06	Administrasi Umum Perangkat Daerah	*Presentanse Pemenuhan Kebutuhan Operasional Perangkat daerah*				100 peresentanse	100 peresentanse	2.390.558.395,00	2.484.679.827,00	2.020.554.381,00	-370.004.014,00			-	-	Kelurahan sukadamai		2.155.500.000,00	KECAMATAN TANAH SAREAL
	7.01.01.2.06.0001	Penyediaan Komponen Instalasi Listrik/Penerangan Bangunan Kantor																		
			Jumlah Paket Komponen Instalasi Listrik/Penerangan Bangunan Kantor yang Disediakan				1 Paket	1 Paket	3.465.300,00	3.465.300,00	3.465.300,00	0,00	Kota Bogor, Tanah Sareal, Sukadamai	PENDAPATAN ASLI DAERAH (PAD)	-	-			5.000.000,00	KECAMATAN TANAH SAREAL
	7.01.01.2.06.0002	Penyediaan Peralatan dan Perlengkapan Kantor																		
			Jumlah Paket Peralatan dan Perlengkapan Kantor yang Disediakan				1 Paket	1 Paket	19.351.100,00	15.480.800,00	15.480.800,00	-3.870.300,00	Kota Bogor, Tanah Sareal, Sukadamai	PENDAPATAN ASLI DAERAH (PAD)	-	-			15.000.000,00	KECAMATAN TANAH SAREAL
	7.01.01.2.06.0003	Penyediaan Peralatan Rumah Tangga																		
			Jumlah Paket Peralatan Rumah Tangga yang Disediakan				1 Paket	1 Paket	4.163.400,00	3.330.000,00	3.330.000,00	-833.400,00	Kota Bogor, Tanah Sareal, Sukadamai	PENDAPATAN ASLI DAERAH (PAD)	-	-			6.000.000,00	KECAMATAN TANAH SAREAL
	7.01.01.2.06.0004	Penyediaan Bahan Logistik Kantor																		
			Jumlah Paket Bahan Logistik Kantor yang Disediakan				1 Paket	1 Paket	67.990.000,00	61.510.000,00	61.510.000,00	-6.480.000,00	Kota Bogor, Tanah Sareal, Sukadamai	PENDAPATAN ASLI DAERAH (PAD)	-	-			80.000.000,00	KECAMATAN TANAH SAREAL
	7.01.01.2.06.0005	Penyediaan Barang Cetakan dan Penggandaan																		
			Jumlah Paket Barang Cetakan dan Penggandaan yang Disediakan				1 Paket	1 Paket	1.363.900,00	1.091.100,00	1.091.100,00	-272.800,00	Kota Bogor, Tanah Sareal, Sukadamai	PENDAPATAN ASLI DAERAH (PAD)	-	-			8.000.000,00	KECAMATAN TANAH SAREAL
	7	**UNSUR KEWILAYAHAN**							**34.503.916.045,00**	**35.142.706.850,00**	**34.606.206.155,00**	**102.290.110,00**							**31.810.103.742,00**	
	7.01	**KECAMATAN**							**34.503.916.045,00**	**35.142.706.850,00**	**34.606.206.155,00**	**102.290.110,00**							**31.810.103.742,00**	
1.	**7.01.03**	**PROGRAM PEMBERDAYAAN MASYARAKAT DESA DAN KELURAHAN**	**Persentase keterwakilan kelompok rentan dalam musrenbang kecamatan (kumulatif kelurahan) Persentase keterwakilan perempuan dalam musrenbang kecamatan (kumulatif kelurahan Persentase keterwakilan masyarakat dalam musrenbang kelurahan Persentase keterwakilan Anak dalam musrenbang kecamatan (kumulatif kelurahan)**				**100 1 20 2 Persentase Persentase Persentase**	**1 20 100 2 Persentase Persentase Persentase**	**6.134.212.954,00**	**6.063.084.501,00**	**6.020.076.046,00**	**-1.441.912.954,00**							**4.692.300.000,00**	
	7.01.03.2.02	Kegiatan Pemberdayaan Kelurahan	*Presentase Keterlibatan Masyarakat dalam Perencanaan pembangunan di Kelurahan*				100 presentanse	100 presentanse	5.622.527.106,00	5.563.645.211,00	5.563.645.211,00	-58.881.895,00			-	-	Kelurahan sukadamai		4.153.300.000,00	KECAMATAN TANAH SAREAL
	7.01.03.2.02.0001	Peningkatan Partisipasi Masyarakat dalam Forum Musyawarah Perencanaan Pembangunan di Kelurahan																		

NO	KODE	URUSAN / BIDANG URUSAN / PROGRAM / KEGIATAN / SUB KEGIATAN	INDIKATOR PROGRAM / KEGIATAN / SUB KEGIATAN	TARGET AKHIR PERIODE RENSTRA OPD	REALISASI CAPAIAN RENJA OPD TAHUN 2023	PRAKIRAAN CAPAIAN TARGET RENJA OPD TAHUN 2024	CAPAIAN KINERJA DAN KERANGKA PENDANAAN										KELOMPOK SASARAN	PRAKIRAAN MAJU RENCANA TAHUN 2026		PERANGKAT DAERAH PENANGGUNG JAWAB
							TARGET 2025		PAGU INDIKATIF (Rp)			Bertambah/Berkurang (10-12)	LOKASI	SUMBER DANA	PRIORITAS			TARGET	PAGU INDIKATIF (Rp)	
							SEBELUM	SESUDAH	RKPD 2025	APBD 2025	RKPD PERUBAHAN 2025				NASIONAL	DAERAH				
1	2	3	4	5	6	7	8	9	10	11	12	13	14	15	16	17	18	19	20	21
			Jumlah Lembaga Kemasyarakatan yang Berpartisipasi dalam Forum Musyawarah Perencanaan Pembangunan di Kelurahan				1 Lembaga Kemasyarakatan	1 Lembaga Kemasyarakatan	11.014.500,00	8.503.400,00	8.503.400,00	-2.511.100,00	Kota Bogor, Tanah Sareal, Sukadamai	PENDAPATAN ASLI DAERAH (PAD)	-	-			1.300.000,00	KECAMATAN TANAH SAREAL
	7.01.03.2.02.0002	Pembangunan Sarana dan Prasarana Kelurahan																		
			Jumlah Sarana dan Prasarana Kelurahan yang Terbangun				2 Unit	2 Unit	515.857.066,00	515.857.066,00	515.857.066,00	0,00	Kota Bogor, Tanah Sareal, Sukadamai	PENDAPATAN ASLI DAERAH (PAD) DAU TAMBAHAN DUKUNGAN PENDANAAN KELURAHAN	-	-			520.000.000,00	KECAMATAN TANAH SAREAL
	7.01.03.2.02.0003	Pemberdayaan Masyarakat di Kelurahan																		
			Jumlah Pokmas dan Ormas yang Melaksanakan Pemberdayaan Masyarakat di Kelurahan				1 Pokmas / Ormas	1 Pokmas / Ormas	15.000.000,00	12.285.000,00	12.285.000,00	-2.715.000,00	Kota Bogor, Semua Kecamatan, Semua Kel/Desa	PENDAPATAN ASLI DAERAH (PAD)	-	-			17.000.000,00	KECAMATAN TANAH SAREAL
		KELURAHAN SUKARESMI							**39.459.866.145,00**	**39.985.990.950,00**	**39.667.077.855,00**	**207.211.710,00**							**35.740.603.742,00**	
	2	**URUSAN PEMERINTAHAN WAJIB YANG TIDAK BERKAITAN DENGAN PELAYANAN DASAR**							**4.955.950.100,00**	**4.843.284.100,00**	**5.060.871.700,00**	**104.921.600,00**							**3.930.500.000,00**	
	2.13	**URUSAN PEMERINTAHAN BIDANG PEMBERDAYAAN MASYARAKAT DAN DESA**							**4.955.950.100,00**	**4.843.284.100,00**	**5.060.871.700,00**	**104.921.600,00**							**3.930.500.000,00**	
1.	**2.13.05**	**PROGRAM PEMBERDAYAAN LEMBAGA KEMASYARAKATAN, LEMBAGA ADAT DAN MASYARAKAT HUKUM ADAT**	**Presentasi partisipasi lembaga kemasyarakat LPM, RW, RT di tingkat kelurahan Dan Kecamatan Persentase Lembaga Kemasyarakatan tingkat Kecamatan yang Aktif**				**100 Persentase**	**100 100 % Persentase**	**3.772.350.800,00**	**3.774.094.800,00**	**3.991.682.400,00**	**-772.350.800,00**							**3.000.000.000,00**	
	2.13.05.2.01	Pemberdayaan Lembaga Kemasyarakatan yang Bergerak di Bidang Pemberdayaan Desa dan Lembaga Adat Tingkat Daerah Kabupaten/Kota serta Pemberdayaan Masyarakat Hukum Adat yang Masyarakat Pelakunya Hukum Adat yang Sama dalam Daerah Kabupaten/Kota	*Presentasi partisipasi lembaga kemasyarakat yang aktif*				100 presentanse	100 presentanse	3.772.350.800,00	3.774.094.800,00	3.991.682.400,00	219.331.600,00			-	-	Kelurahan sukaresmi		3.000.000.000,00	KECAMATAN TANAH SAREAL
	2.13.05.2.01.0002	Fasilitasi Penataan, Pemberdayaan dan Pendayagunaan Kelembagaan Lembaga Kemasyarakatan Desa/Kelurahan (RT, RW, PKK, Posyandu, LPM, dan Karang Taruna), Lembaga Adat Desa/Kelurahan dan Masyarakat Hukum Adat																		
			Jumlah Dokumen Hasil Penataan, Pemberdayaan dan Pendayagunaan Kelembagaan Lembaga Kemasyarakatan Desa/Kelurahan (RT, RW, PKK, Posyandu, LPM, dan Karang Taruna), Lembaga Adat Desa/Kelurahan dan Masyarakat Hukum Adat				3 Dokumen	3 Dokumen	212.270.000,00	216.470.000,00	228.220.000,00	15.950.000,00	Kota Bogor, Tanah Sareal, Sukaresmi	PENDAPATAN ASLI DAERAH (PAD)	-	-			210.000.000,00	KECAMATAN TANAH SAREAL
2.	**7.01.01**	**PROGRAM PENUNJANG URUSAN PEMERINTAHAN DAERAH KABUPATEN/KOTA**	**Nilai SAKIP Aspek Pelaporan Kinerja di lingkup Perangkat Daerah Nilai SAKIP Aspek Evaluasi Internal di lingkup Perangkat Daerah Nilai SAKIP Aspek Pengukuran Kinerja di lingkup Perangkat Daerah Rata-rata Nilai SKM Aspek Pemenuhan Sarana Prasarana Transparansi pengelolaan keuangan daerah Persentase realisasi anggaran terhadap DPA Persentase realisasi rencana tindak pengendalian resiko di lingkungan perangkat daerah Nilai SAKIP Aspek Perencanaan Kinerja di lingkup Perangkat Daerah**				**100 12.48 21.97 26.55 30.01 94 94 95 % nilai nilai nilai nilai % nilai %**	**13,00 22,08 25,5 88.04 94 95 100 27.01 nilai nilai nilai nilai % % % nilai**	**29.050.276.791,00**	**29.775.894.249,00**	**29.360.336.409,00**	**-1.577.973.049,00**							**27.472.303.742,00**	
	7.01.01.2.06	Administrasi Umum Perangkat Daerah	*Presentanse Pemenuhan Kebutuhan Operasional Perangkat daerah*				100 peresentanse	100 peresentanse	2.390.558.395,00	2.484.679.827,00	2.020.554.381,00	-370.004.014,00			-	-	Kelurahan sukaresmi		2.155.500.000,00	KECAMATAN TANAH SAREAL
	7.01.01.2.06.0001	Penyediaan Komponen Instalasi Listrik/Penerangan Bangunan Kantor																		
			Jumlah Paket Komponen Instalasi Listrik/Penerangan Bangunan Kantor yang Disediakan				1 Paket	1 Paket	4.245.100,00	4.245.100,00	4.245.100,00	0,00	Kota Bogor, Tanah Sareal, Sukaresmi	PENDAPATAN ASLI DAERAH (PAD)	-	-			6.000.000,00	KECAMATAN TANAH SAREAL
	7.01.01.2.06.0002	Penyediaan Peralatan dan Perlengkapan Kantor																		
			Jumlah Paket Peralatan dan Perlengkapan Kantor yang Disediakan				1 Paket	1 Paket	9.737.200,00	7.716.000,00	7.716.000,00	-2.021.200,00	Kota Bogor, Tanah Sareal, Sukaresmi	PENDAPATAN ASLI DAERAH (PAD)	-	-			12.000.000,00	KECAMATAN TANAH SAREAL
	7.01.01.2.06.0003	Penyediaan Peralatan Rumah Tangga																		
			Jumlah Paket Peralatan Rumah Tangga yang Disediakan				1 Paket	1 Paket	1.981.300,00	1.584.400,00	1.584.400,00	-396.900,00	Kota Bogor, Tanah Sareal, Sukaresmi	PENDAPATAN ASLI DAERAH (PAD)	-	-			2.500.000,00	KECAMATAN TANAH SAREAL
	7.01.01.2.06.0004	Penyediaan Bahan Logistik Kantor																		
			Jumlah Paket Bahan Logistik Kantor yang Disediakan				1 Paket	1 Paket	68.630.000,00	55.775.000,00	55.775.000,00	-12.855.000,00	Kota Bogor, Tanah Sareal, Sukaresmi	PENDAPATAN ASLI DAERAH (PAD)	-	-			80.000.000,00	KECAMATAN TANAH SAREAL
	7.01.01.2.06.0005	Penyediaan Barang Cetakan dan Penggandaan																		
			Jumlah Paket Barang Cetakan dan Penggandaan yang Disediakan				1 Paket	1 Paket	4.287.200,00	3.389.200,00	3.389.200,00	-898.000,00	Kota Bogor, Tanah Sareal, Sukaresmi	PENDAPATAN ASLI DAERAH (PAD)	-	-			6.000.000,00	KECAMATAN TANAH SAREAL
	7	**UNSUR KEWILAYAHAN**							**34.503.916.045,00**	**35.142.706.850,00**	**34.606.206.155,00**	**102.290.110,00**							**31.810.103.742,00**	
	7.01	**KECAMATAN**							**34.503.916.045,00**	**35.142.706.850,00**	**34.606.206.155,00**	**102.290.110,00**							**31.810.103.742,00**	

NO	KODE	URUSAN / BIDANG URUSAN / PROGRAM / KEGIATAN / SUB KEGIATAN	INDIKATOR PROGRAM / KEGIATAN / SUB KEGIATAN	TARGET AKHIR PERIODE RENSTRA OPD	REALISASI CAPAIAN RENJA OPD TAHUN 2023	PRAKIRAAN CAPAIAN TARGET RENJA OPD TAHUN 2024	CAPAIAN KINERJA DAN KERANGKA PENDANAAN										KELOMPOK SASARAN	PRAKIRAAN MAJU RENCANA TAHUN 2026		PERANGKAT DAERAH PENANGGUNG JAWAB
							TARGET 2025		PAGU INDIKATIF (Rp)			Bertambah/Berkurang (10-12)	LOKASI	SUMBER DANA	PRIORITAS			TARGET	PAGU INDIKATIF (Rp)	
							SEBELUM	SESUDAH	RKPD 2025	APBD 2025	RKPD PERUBAHAN 2025				NASIONAL	DAERAH				
1	2	3	4	5	6	7	8	9	10	11	12	13	14	15	16	17	18	19	20	21
1.	**7.01.03**	**PROGRAM PEMBERDAYAAN MASYARAKAT DESA DAN KELURAHAN**	**Persentase keterwakilan kelompok rentan dalam musrenbang kecamatan (kumulatif kelurahan) Persentase keterwakilan perempuan dalam musrenbang kecamatan (kumulatif kelurahan Persentase keterwakilan masyarakat dalam musrenbang kelurahan Persentase keterwakilan Anak dalam musrenbang kecamatan (kumulatif kelurahan)**				**100 1 20 2 Persentase Persentase Persentase**	**1 20 100 2 Persentase Persentase Persentase**	**6.134.212.954,00**	**6.063.084.501,00**	**6.020.076.046,00**	**-1.441.912.954,00**							**4.692.300.000,00**	
	7.01.03.2.02	Kegiatan Pemberdayaan Kelurahan	*Presentase Keterlibatan Masyarakat dalam Perencanaan pembangunan di Kelurahan*				100 presentanse	100 presentanse	5.622.527.106,00	5.563.645.211,00	5.563.645.211,00	-58.881.895,00			-	-	Kelurahan sukaresmi		4.153.300.000,00	KECAMATAN TANAH SAREAL
	7.01.03.2.02.0001	Peningkatan Partisipasi Masyarakat dalam Forum Musyawarah Perencanaan Pembangunan di Kelurahan																		
			Jumlah Lembaga Kemasyarakatan yang Berpartisipasi dalam Forum Musyawarah Perencanaan Pembangunan di Kelurahan				1 Lembaga Kemasyarakatan	1 Lembaga Kemasyarakatan	11.036.540,00	8.467.640,00	8.467.640,00	-2.568.900,00	Kota Bogor, Tanah Sareal, Sukaresmi	PENDAPATAN ASLI DAERAH (PAD)	-	-			0,00	KECAMATAN TANAH SAREAL
	7.01.03.2.02.0002	Pembangunan Sarana dan Prasarana Kelurahan																		
			Jumlah Sarana dan Prasarana Kelurahan yang Terbangun				2 Unit	2 Unit	366.540.180,00	362.551.760,00	362.551.760,00	-3.988.420,00	Kota Bogor, Tanah Sareal, Sukaresmi	PENDAPATAN ASLI DAERAH (PAD) DAU TAMBAHAN DUKUNGAN PENDANAAN KELURAHAN	-	-			380.000.000,00	KECAMATAN TANAH SAREAL
	7.01.03.2.02.0003	Pemberdayaan Masyarakat di Kelurahan																		
			Jumlah Pokmas dan Ormas yang Melaksanakan Pemberdayaan Masyarakat di Kelurahan				1 Pokmas / Ormas	1 Pokmas / Ormas	16.010.000,00	13.275.000,00	13.275.000,00	-2.735.000,00	Kota Bogor, Tanah Sareal, Sukaresmi	PENDAPATAN ASLI DAERAH (PAD)	-	-			17.000.000,00	KECAMATAN TANAH SAREAL
		KELURAHAN CIBADAK							**39.459.866.145,00**	**39.985.990.950,00**	**39.667.077.855,00**	**207.211.710,00**							**35.740.603.742,00**	
	2	**URUSAN PEMERINTAHAN WAJIB YANG TIDAK BERKAITAN DENGAN PELAYANAN DASAR**							**4.955.950.100,00**	**4.843.284.100,00**	**5.060.871.700,00**	**104.921.600,00**							**3.930.500.000,00**	
	2.13	**URUSAN PEMERINTAHAN BIDANG PEMBERDAYAAN MASYARAKAT DAN DESA**							**4.955.950.100,00**	**4.843.284.100,00**	**5.060.871.700,00**	**104.921.600,00**							**3.930.500.000,00**	
1.	**2.13.05**	**PROGRAM PEMBERDAYAAN LEMBAGA KEMASYARAKATAN, LEMBAGA ADAT DAN MASYARAKAT HUKUM ADAT**	**Presentasi partisipasi lembaga kemasyarakat LPM, RW, RT di tingkat kelurahan Dan Kecamatan Persentase Lembaga Kemasyarakatan tingkat Kelurahan yang Aktif**				**100 Persentase**	**100 100 % Persentase**	**3.772.350.800,00**	**3.774.094.800,00**	**3.991.682.400,00**	**-772.350.800,00**							**3.000.000.000,00**	
	2.13.05.2.01	Pemberdayaan Lembaga Kemasyarakatan yang Bergerak di Bidang Pemberdayaan Desa dan Lembaga Adat Tingkat Daerah Kabupaten/Kota serta Pemberdayaan Masyarakat Hukum Adat yang Masyarakat Pelakunya Hukum Adat yang Sama dalam Daerah Kabupaten/Kota	*Presentasi partisipasi lembaga kemasyarakat yang aktif*				100 presentanse	100 presentanse	3.772.350.800,00	3.774.094.800,00	3.991.682.400,00	219.331.600,00			-	-	Kelurahan cibadak		3.000.000.000,00	KECAMATAN TANAH SAREAL
	2.13.05.2.01.0002	Fasilitasi Penataan, Pemberdayaan dan Pendayagunaan Kelembagaan Lembaga Kemasyarakatan Desa/Kelurahan (RT, RW, PKK, Posyandu, LPM, dan Karang Taruna), Lembaga Adat Desa/Kelurahan dan Masyarakat Hukum Adat																		
			Jumlah Dokumen Hasil Penataan, Pemberdayaan dan Pendayagunaan Kelembagaan Lembaga Kemasyarakatan Desa/Kelurahan (RT, RW, PKK, Posyandu, LPM, dan Karang Taruna), Lembaga Adat Desa/Kelurahan dan Masyarakat Hukum Adat				3 Dokumen	3 Dokumen	398.400.000,00	398.400.000,00	420.900.000,00	22.500.000,00	Kota Bogor, Tanah Sareal, Cibadak	PENDAPATAN ASLI DAERAH (PAD)	-	-			420.000.000,00	KECAMATAN TANAH SAREAL
2.	**7.01.01**	**PROGRAM PENUNJANG URUSAN PEMERINTAHAN DAERAH KABUPATEN/KOTA**	**Nilai SAKIP Aspek Pelaporan Kinerja di lingkup Perangkat Daerah Nilai SAKIP Aspek Evaluasi Internal di lingkup Perangkat Daerah Nilai SAKIP Aspek Pengukuran Kinerja di lingkup Perangkat Daerah Rata-rata Nilai SKM Aspek Pemenuhan Persyaratan, Prosedur, Waktu, Tarif, dan Standar Layanan Transparansi pengelolaan keuangan daerah Persentase realisasi anggaran terhadap DPA Persentase realisasi rencana tindak pengendalian resiko di lingkungan perangkat daerah Nilai SAKIP Aspek Perencanaan Kinerja di lingkup Perangkat Daerah**				**100 12.48 21.97 26.55 30.01 94 94 95 % nilai nilai nilai nilai % nilai %**	**13,00 22,08 25,5 88,04 94 95 100 27.01 nilai nilai nilai nilai % % % nilai**	**29.050.276.791,00**	**29.775.894.249,00**	**29.360.336.409,00**	**-1.577.973.049,00**							**27.472.303.742,00**	
	7.01.01.2.06	Administrasi Umum Perangkat Daerah	*Presentanse Pemenuhan Kebutuhan Operasional Perangkat daerah*				100 peresentanse	100 peresentanse	2.390.558.395,00	2.484.679.827,00	2.020.554.381,00	-370.004.014,00			-	-	Kelurahan cibadak		2.155.500.000,00	KECAMATAN TANAH SAREAL
	7.01.01.2.06.0001	Penyediaan Komponen Instalasi Listrik/Penerangan Bangunan Kantor																		
			Jumlah Paket Komponen Instalasi Listrik/Penerangan Bangunan Kantor yang Disediakan				1 Paket	1 Paket	2.586.400,00	2.446.800,00	2.446.800,00	-139.600,00	Kota Bogor, Semua Kecamatan, Semua Kel/Desa	PENDAPATAN ASLI DAERAH (PAD)	-	-			3.000.000,00	KECAMATAN TANAH SAREAL
	7.01.01.2.06.0002	Penyediaan Peralatan dan Perlengkapan Kantor																		
			Jumlah Paket Peralatan dan Perlengkapan Kantor yang Disediakan				1 Paket	1 Paket	14.769.600,00	11.733.700,00	11.733.700,00	-3.035.900,00	Kota Bogor, Semua Kecamatan, Semua Kel/Desa	PENDAPATAN ASLI DAERAH (PAD)	-	-			20.000.000,00	KECAMATAN TANAH SAREAL
	7.01.01.2.06.0003	Penyediaan Peralatan Rumah Tangga																		

NO	KODE	URUSAN / BIDANG URUSAN / PROGRAM / KEGIATAN / SUB KEGIATAN	INDIKATOR PROGRAM / KEGIATAN / SUB KEGIATAN	TARGET AKHIR PERIODE RENSTRA OPD	REALISASI CAPAIAN RENJA OPD TAHUN 2023	PRAKIRAAN CAPAIAN TARGET RENJA OPD TAHUN 2024	CAPAIAN KINERJA DAN KERANGKA PENDANAAN										KELOMPOK SASARAN	PRAKIRAAN MAJU RENCANA TAHUN 2026		PERANGKAT DAERAH PENANGGUNG JAWAB
							TARGET 2025		PAGU INDIKATIF (Rp)			Bertambah/Berkurang (10-12)	LOKASI	SUMBER DANA	PRIORITAS			TARGET	PAGU INDIKATIF (Rp)	
							SEBELUM	SESUDAH	RKPD 2025	APBD 2025	RKPD PERUBAHAN 2025				NASIONAL	DAERAH				
1	2	3	4	5	6	7	8	9	10	11	12	13	14	15	16	17	18	19	20	21
			Jumlah Paket Peralatan Rumah Tangga yang Disediakan				1 Paket	1 Paket	4.378.400,00	3.491.200,00	3.491.200,00	-887.200,00	Kota Bogor, Tanah Sareal, Cibadak	PENDAPATAN ASLI DAERAH (PAD)	-	-			6.000.000,00	KECAMATAN TANAH SAREAL
	7.01.01.2.06.0004	Penyediaan Bahan Logistik Kantor																		
			Jumlah Paket Bahan Logistik Kantor yang Disediakan				1 Paket	1 Paket	81.505.000,00	76.695.000,00	76.695.000,00	-4.810.000,00	Kota Bogor, Semua Kecamatan, Semua Kel/Desa	PENDAPATAN ASLI DAERAH (PAD)	-	-			85.000.000,00	KECAMATAN TANAH SAREAL
	7.01.01.2.06.0005	Penyediaan Barang Cetakan dan Penggandaan																		
			Jumlah Paket Barang Cetakan dan Penggandaan yang Disediakan				1 Paket	1 Paket	7.857.200,00	3.719.400,00	3.719.400,00	-4.137.800,00	Kota Bogor, Tanah Sareal, Cibadak	PENDAPATAN ASLI DAERAH (PAD)	-	-			10.000.000,00	KECAMATAN TANAH SAREAL
	7	**UNSUR KEWILAYAHAN**							**34.503.916.045,00**	**35.142.706.850,00**	**34.606.206.155,00**	**102.290.110,00**							**31.810.103.742,00**	
	7.01	**KECAMATAN**							**34.503.916.045,00**	**35.142.706.850,00**	**34.606.206.155,00**	**102.290.110,00**							**31.810.103.742,00**	
1.	**7.01.03**	**PROGRAM PEMBERDAYAAN MASYARAKAT DESA DAN KELURAHAN**	**Persentase keterwakilan kelompok rentan dalam musrenbang kecamatan (kumulatif kelurahan) Persentase keterwakilan perempuan dalam musrenbang kecamatan (kumulatif kelurahan Persentase keterwakilan masyarakat dalam musrenbang kelurahan Persentase keterwakilan Anak dalam musrenbang kecamatan (kumulatif kelurahan)**				**100 1 20 2 Persentase Persentase Persentase Persentase**	**1 20 100 2 Persentase Persentase Persentase Persentase**	**6.134.212.954,00**	**6.063.084.501,00**	**6.020.076.046,00**	**-1.441.912.954,00**							**4.692.300.000,00**	
	7.01.03.2.02	Kegiatan Pemberdayaan Kelurahan	*Presentase Keterlibatan Masyarakat dalam Perencanaan pembangunan di Kelurahan*				100 presentanse	100 presentanse	5.622.527.106,00	5.563.645.211,00	5.563.645.211,00	-58.881.895,00			-	-	Kelurahan cibadak		4.153.300.000,00	KECAMATAN TANAH SAREAL
	7.01.03.2.02.0001	Peningkatan Partisipasi Masyarakat dalam Forum Musyawarah Perencanaan Pembangunan di Kelurahan																		
			Jumlah Lembaga Kemasyarakatan yang Berpartisipasi dalam Forum Musyawarah Perencanaan Pembangunan di Kelurahan				4 Lembaga Kemasyarakatan	4 Lembaga Kemasyarakatan	8.647.100,00	6.240.800,00	6.240.800,00	-2.406.300,00	Kota Bogor, Tanah Sareal, Cibadak	PENDAPATAN ASLI DAERAH (PAD)	-	-			10.000.000,00	KECAMATAN TANAH SAREAL
	7.01.03.2.02.0002	Pembangunan Sarana dan Prasarana Kelurahan																		
			Jumlah Sarana dan Prasarana Kelurahan yang Terbangun				3 Unit	3 Unit	478.418.920,00	478.418.920,00	478.418.920,00	0,00	Kota Bogor, Tanah Sareal, Cibadak	PENDAPATAN ASLI DAERAH (PAD) DAU TAMBAHAN DUKUNGAN PENDANAAN KELURAHAN	-	-			500.000.000,00	KECAMATAN TANAH SAREAL
	7.01.03.2.02.0003	Pemberdayaan Masyarakat di Kelurahan																		
			Jumlah Pokmas dan Ormas yang Melaksanakan Pemberdayaan Masyarakat di Kelurahan				1 Pokmas / Ormas	1 Pokmas / Ormas	15.000.000,00	12.270.000,00	12.270.000,00	-2.730.000,00	Kota Bogor, Semua Kecamatan, Semua Kel/Desa	PENDAPATAN ASLI DAERAH (PAD)	-	-			17.000.000,00	KECAMATAN TANAH SAREAL
		KELURAHAN MEKARWANGI							**39.459.866.145,00**	**39.985.990.950,00**	**39.667.077.855,00**	**207.211.710,00**							**35.740.603.742,00**	
	2	**URUSAN PEMERINTAHAN WAJIB YANG TIDAK BERKAITAN DENGAN PELAYANAN DASAR**							**4.955.950.100,00**	**4.843.284.100,00**	**5.060.871.700,00**	**104.921.600,00**							**3.930.500.000,00**	
	2.13	**URUSAN PEMERINTAHAN BIDANG PEMBERDAYAAN MASYARAKAT DAN DESA**							**4.955.950.100,00**	**4.843.284.100,00**	**5.060.871.700,00**	**104.921.600,00**							**3.930.500.000,00**	
1.	**2.13.05**	**PROGRAM PEMBERDAYAAN LEMBAGA KEMASYARAKATAN, LEMBAGA ADAT DAN MASYARAKAT HUKUM ADAT**	**Presentasi partisipasi lembaga kemasyarakat LPM, RW, RT di tingkat Kecamatan**				**100 Persentase**	**100 %**	**3.772.350.800,00**	**3.774.094.800,00**	**3.991.682.400,00**	**-772.350.800,00**							**3.000.000.000,00**	
	2.13.05.2.01	Pemberdayaan Lembaga Kemasyarakatan yang Bergerak di Bidang Pemberdayaan Desa dan Lembaga Adat Tingkat Daerah Kabupaten/Kota serta Pemberdayaan Masyarakat Hukum Adat yang Masyarakat Pelakunya Hukum Adat yang Sama dalam Daerah Kabupaten/Kota	*Persentase Lembaga Kemasyar yang Aktif*				100 presentanse	100 presentanse	3.772.350.800,00	3.774.094.800,00	3.991.682.400,00	219.331.600,00			-	-	Kelurahan mekarwangi		3.000.000.000,00	KECAMATAN TANAH SAREAL
	2.13.05.2.01.0002	Fasilitasi Penataan, Pemberdayaan dan Pendayagunaan Kelembagaan Lembaga Kemasyarakatan Desa/Kelurahan (RT, RW, PKK, Posyandu, LPM, dan Karang Taruna), Lembaga Adat Desa/Kelurahan dan Masyarakat Hukum Adat																		
			Jumlah Dokumen Hasil Penataan, Pemberdayaan dan Pendayagunaan Kelembagaan Lembaga Kemasyarakatan Desa/Kelurahan (RT, RW, PKK, Posyandu, LPM, dan Karang Taruna), Lembaga Adat Desa/Kelurahan dan Masyarakat Hukum Adat				3 Dokumen	3 Dokumen	393.000.000,00	393.000.000,00	419.250.000,00	26.250.000,00	Kota Bogor, Tanah Sareal, Mekar Wangi	PENDAPATAN ASLI DAERAH (PAD)	-	-			410.000.000,00	KECAMATAN TANAH SAREAL
2.	**7.01.01**	**PROGRAM PENUNJANG URUSAN PEMERINTAHAN DAERAH KABUPATEN/KOTA**	**Nilai SAKIP Aspek Pelaporan Kinerja di lingkup Perangkat Daerah Nilai SAKIP Aspek Evaluasi Internal di lingkup Perangkat Daerah Nilai SAKIP Aspek Pengukuran Kinerja di lingkup Perangkat Daerah Rata-rata Nilai SKM Aspek Penanganan Pengaduan Transparansi pengelolaan keuangan daerah Persentase realisasi anggaran terhadap DPA Persentase realisasi rencana tindak pengendalian resiko di lingkungan perangkat daerah Nilai SAKIP Aspek Perencanaan Kinerja di lingkup Perangkat Daerah**				**100 12.48 21.97 26.55 27.01 94 94 95 % nilai nilai nilai nilai % nilai %**	**12,48 21,97 26,55 88,36 94 95 100 27.01 nilai nilai nilai nilai % % % nilai**	**29.050.276.791,00**	**29.775.894.249,00**	**29.360.336.409,00**	**-1.577.973.049,00**							**27.472.303.742,00**	

NO	KODE	URUSAN / BIDANG URUSAN / PROGRAM / KEGIATAN / SUB KEGIATAN	INDIKATOR PROGRAM / KEGIATAN / SUB KEGIATAN	TARGET AKHIR PERIODE RENSTRA OPD	REALISASI CAPAIAN RENJA OPD TAHUN 2023	PRAKIRAAN CAPAIAN TARGET RENJA OPD TAHUN 2024	CAPAIAN KINERJA DAN KERANGKA PENDANAAN										KELOMPOK SASARAN	PRAKIRAAN MAJU RENCANA TAHUN 2026		PERANGKAT DAERAH PENANGGUNG JAWAB
							TARGET 2025		PAGU INDIKATIF (Rp)			Bertambah/Berkurang (10-12)	LOKASI	SUMBER DANA	PRIORITAS			TARGET	PAGU INDIKATIF (Rp)	
							SEBELUM	SESUDAH	RKPD 2025	APBD 2025	RKPD PERUBAHAN 2025				NASIONAL	DAERAH				
1	2	3	4	5	6	7	8	9	10	11	12	13	14	15	16	17	18	19	20	21
	7.01.01.2.06	Administrasi Umum Perangkat Daerah	*Presentanse Pemenuhan Kebutuhan Operasional Perangkat daerah*				100 perese ntanse	100 perese ntanse	2.390.558.395,00	2.484.679.827,00	2.020.554.381,00	-370.004.014,00			-	-	Kelurahan mekarwangi		2.155.500.000,00	KECAMATAN TANAH SAREAL
	7.01.01.2.06.0001	Penyediaan Komponen Instalasi Listrik/Penerangan Bangunan Kantor																		
			Jumlah Paket Komponen Instalasi Listrik/Penerangan Bangunan Kantor yang Disediakan				1 Paket	1 Paket	3.754.500,00	3.754.500,00	3.754.500,00	0,00	Kota Bogor, Tanah Sareal, Mekar Wangi	PENDAPATAN ASLI DAERAH (PAD)	-	-			5.000.000,00	KECAMATAN TANAH SAREAL
	7.01.01.2.06.0002	Penyediaan Peralatan dan Perlengkapan Kantor																		
			Jumlah Paket Peralatan dan Perlengkapan Kantor yang Disediakan				1 Paket	1 Paket	16.935.500,00	13.548.500,00	13.548.500,00	-3.387.000,00	Kota Bogor, Tanah Sareal, Mekar Wangi	PENDAPATAN ASLI DAERAH (PAD)	-	-			12.000.000,00	KECAMATAN TANAH SAREAL
	7.01.01.2.06.0003	Penyediaan Peralatan Rumah Tangga																		
			Jumlah Paket Peralatan Rumah Tangga yang Disediakan				1 Paket	1 Paket	4.833.000,00	3.865.700,00	3.865.700,00	-967.300,00	Kota Bogor, Tanah Sareal, Mekar Wangi	PENDAPATAN ASLI DAERAH (PAD)	-	-			6.000.000,00	KECAMATAN TANAH SAREAL
	7.01.01.2.06.0004	Penyediaan Bahan Logistik Kantor																		
			Jumlah Paket Bahan Logistik Kantor yang Disediakan				1 Paket	1 Paket	82.470.000,00	78.015.000,00	78.015.000,00	-4.455.000,00	Kota Bogor, Tanah Sareal, Mekar Wangi	PENDAPATAN ASLI DAERAH (PAD)	-	-			90.000.000,00	KECAMATAN TANAH SAREAL
	7.01.01.2.06.0005	Penyediaan Barang Cetakan dan Penggandaan																		
			Jumlah Paket Barang Cetakan dan Penggandaan yang Disediakan				1 Paket	1 Paket	1.370.400,00	1.096.000,00	1.096.000,00	-274.400,00	Kota Bogor, Tanah Sareal, Mekar Wangi	PENDAPATAN ASLI DAERAH (PAD)	-	-			9.000.000,00	KECAMATAN TANAH SAREAL
	7	**UNSUR KEWILAYAHAN**							**34.503.916.045,00**	**35.142.706.850,00**	**34.606.206.155,00**	**102.290.110,00**							**31.810.103.742,00**	
	7.01	**KECAMATAN**							**34.503.916.045,00**	**35.142.706.850,00**	**34.606.206.155,00**	**102.290.110,00**							**31.810.103.742,00**	
1.	**7.01.03**	**PROGRAM PEMBERDAYAAN MASYARAKAT DESA DAN KELURAHAN**	**Persentase keterwakilan masyarakat dalam musrenbang kelurahan Persentase keterwakilan kelompok rentan dalam musrenbang kecamatan (kumulatif kelurahan) Persentase keterwakilan perempuan dalam musrenbang kecamatan (kumulatif kelurahan Persentase keterwakilan Anak dalam musrenbang kecamatan (kumulatif kelurahan)**				**100 1 20 2 Persentase Persentase Persentase Persentase**	**100 1 20 2 Persentase Persentase Persentase Persentase**	**6.134.212.954,00**	**6.063.084.501,00**	**6.020.076.046,00**	**-1.441.912.954,00**							**4.692.300.000,00**	
	7.01.03.2.02	Kegiatan Pemberdayaan Kelurahan	*Presentase Keterlibatan Masyarakat dalam Perencanaan pembangunan di Kelurahan*				100 present anse	100 present anse	5.622.527.106,00	5.563.645.211,00	5.563.645.211,00	-58.881.895,00			-	-	Kelurahan mekarwangi		4.153.300.000,00	KECAMATAN TANAH SAREAL
	7.01.03.2.02.0001	Peningkatan Partisipasi Masyarakat dalam Forum Musyawarah Perencanaan Pembangunan di Kelurahan																		
			Jumlah Lembaga Kemasyarakatan yang Berpartisipasi dalam Forum Musyawarah Perencanaan Pembangunan di Kelurahan				1 Lembaga Kemasyara katan	1 Lembaga Kemasyara katan	10.854.000,00	8.188.200,00	8.188.200,00	-2.665.800,00	Kota Bogor, Tanah Sareal, Mekar Wangi	PENDAPATAN ASLI DAERAH (PAD)	-	-			15.000.000,00	KECAMATAN TANAH SAREAL
	7.01.03.2.02.0002	Pembangunan Sarana dan Prasarana Kelurahan																		
			Jumlah Sarana dan Prasarana Kelurahan yang Terbangun				3 Unit	3 Unit	322.781.000,00	322.781.000,00	322.781.000,00	0,00	Kota Bogor, Semua Kecamatan, Semua Kel/Desa	PENDAPATAN ASLI DAERAH (PAD) DAU TAMBAHAN DUKUNGAN PENDANAAN KELURAHAN	-	-			350.000.000,00	KECAMATAN TANAH SAREAL
	7.01.03.2.02.0003	Pemberdayaan Masyarakat di Kelurahan																		
			Jumlah Pokmas dan Ormas yang Melaksanakan Pemberdayaan Masyarakat di Kelurahan				1 Pokmas / Ormas	1 Pokmas / Ormas	15.012.200,00	12.972.200,00	12.972.200,00	-2.040.000,00	Kota Bogor, Semua Kecamatan, Semua Kel/Desa	PENDAPATAN ASLI DAERAH (PAD)	-	-			20.000.000,00	KECAMATAN TANAH SAREAL
		KELURAHAN KENCANA							**39.459.866.145,00**	**39.985.990.950,00**	**39.667.077.855,00**	**207.211.710,00**							**35.740.603.742,00**	
	2	**URUSAN PEMERINTAHAN WAJIB YANG TIDAK BERKAITAN DENGAN PELAYANAN DASAR**							**4.955.950.100,00**	**4.843.284.100,00**	**5.060.871.700,00**	**104.921.600,00**							**3.930.500.000,00**	
	2.13	**URUSAN PEMERINTAHAN BIDANG PEMBERDAYAAN MASYARAKAT DAN DESA**							**4.955.950.100,00**	**4.843.284.100,00**	**5.060.871.700,00**	**104.921.600,00**							**3.930.500.000,00**	
1.	**2.13.05**	**PROGRAM PEMBERDAYAAN LEMBAGA KEMASYARAKATAN, LEMBAGA ADAT DAN MASYARAKAT HUKUM ADAT**	**Persentase Lembaga Kemasyarakatan tingkat Kecamatan yang Aktif Persentase Lembaga Kemasyarakatan Tingkat Kecamatan yang Aktif**				**100 Persentase**	**75 75 Persentase %**	**3.772.350.800,00**	**3.774.094.800,00**	**3.991.682.400,00**	**-772.350.800,00**							**3.000.000.000,00**	
	2.13.05.2.01	Pemberdayaan Lembaga Kemasyarakatan yang Bergerak di Bidang Pemberdayaan Desa dan Lembaga Adat Tingkat Daerah Kabupaten/Kota serta Pemberdayaan Masyarakat Hukum Adat yang Masyarakat Pelakunya Hukum Adat yang Sama dalam Daerah Kabupaten/Kota	*Presentasi partisipasi lembaga kemasyarakat LPM, RW, RT di tingkat kelurahan Dan Kecamatan*				100 present anse	100 present anse	3.772.350.800,00	3.774.094.800,00	3.991.682.400,00	219.331.600,00			-	-	Kelurahan kencana		3.000.000.000,00	KECAMATAN TANAH SAREAL
	2.13.05.2.01.0002	Fasilitasi Penataan, Pemberdayaan dan Pendayagunaan Kelembagaan Lembaga Kemasyarakatan Desa/Kelurahan (RT, RW, PKK, Posyandu, LPM, dan Karang Taruna), Lembaga Adat Desa/Kelurahan dan Masyarakat Hukum Adat																		
			Jumlah Dokumen Hasil Penataan, Pemberdayaan dan Pendayagunaan Kelembagaan Lembaga Kemasyarakatan Desa/Kelurahan (RT, RW, PKK, Posyandu, LPM, dan Karang Taruna), Lembaga Adat Desa/Kelurahan dan Masyarakat Hukum Adat				3 Dokumen	3 Dokumen	447.000.000,00	447.000.000,00	472.250.000,00	25.250.000,00	Kota Bogor, Tanah Sareal, Kencana	PENDAPATAN ASLI DAERAH (PAD)	-	-			0,00	KECAMATAN TANAH SAREAL

NO	KODE	URUSAN / BIDANG URUSAN / PROGRAM / KEGIATAN / SUB KEGIATAN	INDIKATOR PROGRAM / KEGIATAN / SUB KEGIATAN	TARGET AKHIR PERIODE RENSTRA OPD	REALISASI CAPAIAN RENJA OPD TAHUN 2023	PRAKIRAAN CAPAIAN TARGET RENJA OPD TAHUN 2024	CAPAIAN KINERJA DAN KERANGKA PENDANAAN										KELOMPOK SASARAN	PRAKIRAAN MAJU RENCANA TAHUN 2026		PERANGKAT DAERAH PENANGGUNG JAWAB
							TARGET 2025		PAGU INDIKATIF (Rp)			Bertambah/Berkurang (10-12)	LOKASI	SUMBER DANA	PRIORITAS			TARGET	PAGU INDIKATIF (Rp)	
							SEBELUM	SESUDAH	RKPD 2025	APBD 2025	RKPD PERUBAHAN 2025				NASIONAL	DAERAH				
1	2	3	4	5	6	7	8	9	10	11	12	13	14	15	16	17	18	19	20	21
2.	**7.01.01**	**PROGRAM PENUNJANG URUSAN PEMERINTAHAN DAERAH KABUPATEN/KOTA**	**Nilai SAKIP Aspek Pelaporan Kinerja di lingkup Perangkat Daerah Nilai SAKIP Aspek Evaluasi Internal di lingkup Perangkat Daerah Nilai SAKIP Aspek Pengukuran Kinerja di lingkup Perangkat Daerah Rata-rata Nilai SKM Aspek Pemenuhan Sarana Prasarana Transparansi pengelolaan keuangan daerah Persentase realisasi anggaran terhadap DPA Persentase penyampaian laporan keuangan bulanan, triwulanan, semesteran dan tahunan secara tepat waktu Nilai SAKIP Aspek Perencanaan Kinerja di lingkup Perangkat Daerah**				**100 12.48 21.97 26.55 30.01 94 94 95 % nilai nilai nilai nilai % nilai %**	**13,00 22,08 25,5 81,1 94 95 100 27.01 nilai nilai nilai nilai % % % nilai**	**29.050.276.791,00**	**29.775.894.249,00**	**29.360.336.409,00**	**-1.577.973.049,00**							**27.472.303.742,00**	
	7.01.01.2.06	Administrasi Umum Perangkat Daerah	*Presentanse Pemenuhan Kebutuhan Operasional Perangkat daerah*				100 perese ntanse	100 perese ntanse	2.390.558.395,00	2.484.679.827,00	2.020.554.381,00	-370.004.014,00			-	-	Kelurahan kencana		2.155.500.000,00	KECAMATAN TANAH SAREAL
	7.01.01.2.06.0001	Penyediaan Komponen Instalasi Listrik/Penerangan Bangunan Kantor																		
			Jumlah Paket Komponen Instalasi Listrik/Penerangan Bangunan Kantor yang Disediakan				1 Paket	1 Paket	6.071.100,00	6.071.100,00	6.071.100,00	0,00	Kota Bogor, Semua Kecamatan, Semua Kel/Desa	PENDAPATAN ASLI DAERAH (PAD)	-	-			0,00	KECAMATAN TANAH SAREAL
	7.01.01.2.06.0002	Penyediaan Peralatan dan Perlengkapan Kantor																		
			Jumlah Paket Peralatan dan Perlengkapan Kantor yang Disediakan				1 Paket	1 Paket	19.530.000,00	15.618.400,00	15.618.400,00	-3.911.600,00	Kota Bogor, Tanah Sareal, Kencana	PENDAPATAN ASLI DAERAH (PAD)	-	-			0,00	KECAMATAN TANAH SAREAL
	7.01.01.2.06.0003	Penyediaan Peralatan Rumah Tangga																		
			Jumlah Paket Peralatan Rumah Tangga yang Disediakan				1 Paket	1 Paket	4.420.000,00	3.528.300,00	3.528.300,00	-891.700,00	Kota Bogor, Semua Kecamatan, Semua Kel/Desa	PENDAPATAN ASLI DAERAH (PAD)	-	-			0,00	KECAMATAN TANAH SAREAL
	7.01.01.2.06.0004	Penyediaan Bahan Logistik Kantor																		
			Jumlah Paket Bahan Logistik Kantor yang Disediakan				1 Paket	1 Paket	77.820.000,00	72.390.000,00	72.390.000,00	-5.430.000,00	Kota Bogor, Tanah Sareal, Kencana	PENDAPATAN ASLI DAERAH (PAD)	-	-			0,00	KECAMATAN TANAH SAREAL
	7.01.01.2.06.0005	Penyediaan Barang Cetakan dan Penggandaan																		
			Jumlah Paket Barang Cetakan dan Penggandaan yang Disediakan				1 Paket	1 Paket	8.076.000,00	6.460.800,00	6.460.800,00	-1.615.200,00	Kota Bogor, Tanah Sareal, Kencana	PENDAPATAN ASLI DAERAH (PAD)	-	-			0,00	KECAMATAN TANAH SAREAL
	7	**UNSUR KEWILAYAHAN**							**34.503.916.045,00**	**35.142.706.850,00**	**34.606.206.155,00**	**102.290.110,00**							**31.810.103.742,00**	
	7.01	**KECAMATAN**							**34.503.916.045,00**	**35.142.706.850,00**	**34.606.206.155,00**	**102.290.110,00**							**31.810.103.742,00**	
1.	**7.01.03**	**PROGRAM PEMBERDAYAAN MASYARAKAT DESA DAN KELURAHAN**	**Persentase keterwakilan masyarakat dalam musrenbang kelurahan Persentase keterwakilan kelompok rentan dalam musrenbang kecamatan (kumulatif kelurahan) Persentase keterwakilan perempuan dalam musrenbang kecamatan (kumulatif kelurahan Persentase keterwakilan Anak dalam musrenbang kecamatan (kumulatif kelurahan)**				**100 1 20 2 Persentase Persentase Persentase Persentase**	**100 1 20 2 Persentase Persentase Persentase Persentase**	**6.134.212.954,00**	**6.063.084.501,00**	**6.020.076.046,00**	**-1.441.912.954,00**							**4.692.300.000,00**	
	7.01.03.2.02	Kegiatan Pemberdayaan Kelurahan	*Presentase Keterlibatan Masyarakat dalam Perencanaan pembangunan di Kelurahan*				100 present anse	100 present anse	5.622.527.106,00	5.563.645.211,00	5.563.645.211,00	-58.881.895,00			-	-	Kelurahan kencana		4.153.300.000,00	KECAMATAN TANAH SAREAL
	7.01.03.2.02.0001	Peningkatan Partisipasi Masyarakat dalam Forum Musyawarah Perencanaan Pembangunan di Kelurahan																		
			Jumlah Lembaga Kemasyarakatan yang Berpartisipasi dalam Forum Musyawarah Perencanaan Pembangunan di Kelurahan				1 Lembaga Kemasyara katan	1 Lembaga Kemasyara katan	11.840.800,00	8.796.400,00	8.796.400,00	-3.044.400,00	Kota Bogor, Tanah Sareal, Kencana	PENDAPATAN ASLI DAERAH (PAD)	-	-			0,00	KECAMATAN TANAH SAREAL
	7.01.03.2.02.0002	Pembangunan Sarana dan Prasarana Kelurahan																		
			Jumlah Sarana dan Prasarana Kelurahan yang Terbangun				5 Unit	5 Unit	732.781.100,00	732.781.100,00	732.781.100,00	0,00	Kota Bogor, Tanah Sareal, Kencana	PENDAPATAN ASLI DAERAH (PAD) DAU TAMBAHAN DUKUNGAN PENDANAAN KELURAHAN	-	-			0,00	KECAMATAN TANAH SAREAL
	7.01.03.2.02.0003	Pemberdayaan Masyarakat di Kelurahan																		
			Jumlah Pokmas dan Ormas yang Melaksanakan Pemberdayaan Masyarakat di Kelurahan				1 Pokmas / Ormas	1 Pokmas / Ormas	16.504.000,00	15.141.400,00	15.141.400,00	-1.362.600,00	Kota Bogor, Semua Kecamatan, Semua Kel/Desa	PENDAPATAN ASLI DAERAH (PAD)	-	-			0,00	KECAMATAN TANAH SAREAL
		KELURAHAN KAYUMANIS							**39.459.866.145,00**	**39.985.990.950,00**	**39.667.077.855,00**	**207.211.710,00**							**35.740.603.742,00**	
	2	**URUSAN PEMERINTAHAN WAJIB YANG TIDAK BERKAITAN DENGAN PELAYANAN DASAR**							**4.955.950.100,00**	**4.843.284.100,00**	**5.060.871.700,00**	**104.921.600,00**							**3.930.500.000,00**	
	2.13	**URUSAN PEMERINTAHAN BIDANG PEMBERDAYAAN MASYARAKAT DAN DESA**							**4.955.950.100,00**	**4.843.284.100,00**	**5.060.871.700,00**	**104.921.600,00**							**3.930.500.000,00**	
1.	**2.13.05**	**PROGRAM PEMBERDAYAAN LEMBAGA KEMASYARAKATAN, LEMBAGA ADAT DAN MASYARAKAT HUKUM ADAT**	**Presentasi partisipasi lembaga kemasyarakat LPM, RW, RT di tingkat Kecamatan**				**100 Persentase**	**100 %**	**3.772.350.800,00**	**3.774.094.800,00**	**3.991.682.400,00**	**-772.350.800,00**							**3.000.000.000,00**	

NO	KODE	URUSAN / BIDANG URUSAN / PROGRAM / KEGIATAN / SUB KEGIATAN	INDIKATOR PROGRAM / KEGIATAN / SUB KEGIATAN	TARGET AKHIR PERIODE RENSTRA OPD	REALISASI CAPAIAN RENJA OPD TAHUN 2023	PRAKIRAAN CAPAIAN TARGET RENJA OPD TAHUN 2024	CAPAIAN KINERJA DAN KERANGKA PENDANAAN										KELOMPOK SASARAN	PRAKIRAAN MAJU RENCANA TAHUN 2026		PERANGKAT DAERAH PENANGGUNG JAWAB
							TARGET 2025		PAGU INDIKATIF (Rp)			Bertambah/Berkurang (10-12)	LOKASI	SUMBER DANA	PRIORITAS			TARGET	PAGU INDIKATIF (Rp)	
							SEBELUM	SESUDAH	RKPD 2025	APBD 2025	RKPD PERUBAHAN 2025				NASIONAL	DAERAH				
1	2	3	4	5	6	7	8	9	10	11	12	13	14	15	16	17	18	19	20	21
	2.13.05.2.01	Pemberdayaan Lembaga Kemasyarakatan yang Bergerak di Bidang Pemberdayaan Desa dan Lembaga Adat Tingkat Daerah Kabupaten/Kota serta Pemberdayaan Masyarakat Hukum Adat yang Masyarakat Pelakunya Hukum Adat yang Sama dalam Daerah Kabupaten/Kota	*Presentasi partisipasi lembaga kemasyarakat di tingkat yang aktif*				100 presentanse	100 presentanse	3.772.350.800,00	3.774.094.800,00	3.991.682.400,00	219.331.600,00			-	-	Kelurahan kayumanis		3.000.000.000,00	KECAMATAN TANAH SAREAL
	2.13.05.2.01.0002	Fasilitasi Penataan, Pemberdayaan dan Pendayagunaan Kelembagaan Lembaga Kemasyarakatan Desa/Kelurahan (RT, RW, PKK, Posyandu, LPM, dan Karang Taruna), Lembaga Adat Desa/Kelurahan dan Masyarakat Hukum Adat																		
			Jumlah Dokumen Hasil Penataan, Pemberdayaan dan Pendayagunaan Kelembagaan Lembaga Kemasyarakatan Desa/Kelurahan (RT, RW, PKK, Posyandu, LPM, dan Karang Taruna), Lembaga Adat Desa/Kelurahan dan Masyarakat Hukum Adat				1 Dokumen	1 Dokumen	294.000.000,00	294.000.000,00	315.000.000,00	21.000.000,00	Kota Bogor, Tanah Sareal, Kayu Manis	PENDAPATAN ASLI DAERAH (PAD)	-	-			300.000.000,00	KECAMATAN TANAH SAREAL
2.	**7.01.01**	**PROGRAM PENUNJANG URUSAN PEMERINTAHAN DAERAH KABUPATEN/KOTA**	**Nilai SAKIP Aspek Pelaporan Kinerja di lingkup Perangkat Daerah Nilai SAKIP Aspek Evaluasi Internal di lingkup Perangkat Daerah Nilai SAKIP Aspek Pengukuran Kinerja di lingkup Perangkat Daerah Rata-rata Nilai SKM Aspek Pemenuhan Persyaratan, Prosedur, Waktu, Tarif, dan Standar Layanan Transparansi pengelolaan keuangan daerah Persentase realisasi anggaran terhadap DPA Persentase realisasi rencana tindak pengendalian resiko di lingkungan perangkat daerah Nilai SAKIP Aspek Perencanaan Kinerja di lingkup Perangkat Daerah**				**100 12.48 21.97 26.55 30.01 94 94 95 % nilai nilai nilai nilai % nilai %**	**13.00 22,08 25,5 88,04 94 95 100 27.01 nilai nilai nilai nilai % % % nilai**	**29.050.276.791,00**	**29.775.894.249,00**	**29.360.336.409,00**	**-1.577.973.049,00**							**27.472.303.742,00**	
	7.01.01.2.06	Administrasi Umum Perangkat Daerah	*Presentanse Pemenuhan Kebutuhan Operasional Perangkat daerah*				100 presentanse	100 presentanse	2.390.558.395,00	2.484.679.827,00	2.020.554.381,00	-370.004.014,00			-	-	Kelurahan kayumanis		2.155.500.000,00	KECAMATAN TANAH SAREAL
	7.01.01.2.06.0001	Penyediaan Komponen Instalasi Listrik/Penerangan Bangunan Kantor																		
			Jumlah Paket Komponen Instalasi Listrik/Penerangan Bangunan Kantor yang Disediakan				1 Paket	1 Paket	3.236.000,00	3.236.000,00	3.236.000,00	0,00	Kota Bogor, Tanah Sareal, Kayu Manis	PENDAPATAN ASLI DAERAH (PAD)	-	-			4.000.000,00	KECAMATAN TANAH SAREAL
	7.01.01.2.06.0002	Penyediaan Peralatan dan Perlengkapan Kantor																		
			Jumlah Paket Peralatan dan Perlengkapan Kantor yang Disediakan				1 Paket	1 Paket	22.607.800,00	18.086.240,00	18.086.240,00	-4.521.560,00	Kota Bogor, Tanah Sareal, Kayu Manis	PENDAPATAN ASLI DAERAH (PAD)	-	-			25.000.000,00	KECAMATAN TANAH SAREAL
	7.01.01.2.06.0003	Penyediaan Peralatan Rumah Tangga																		
			Jumlah Paket Peralatan Rumah Tangga yang Disediakan				1 Paket	1 Paket	3.800.500,00	3.040.400,00	3.040.400,00	-760.100,00	Kota Bogor, Semua Kecamatan, Semua Kel/Desa	PENDAPATAN ASLI DAERAH (PAD)	-	-			0,00	KECAMATAN TANAH SAREAL
	7.01.01.2.06.0004	Penyediaan Bahan Logistik Kantor																		
			Jumlah Paket Bahan Logistik Kantor yang Disediakan				1 Paket	1 Paket	84.600.000,00	77.850.000,00	77.850.000,00	-6.750.000,00	Kota Bogor, Tanah Sareal, Kayu Manis	PENDAPATAN ASLI DAERAH (PAD)	-	-			90.000.000,00	KECAMATAN TANAH SAREAL
	7.01.01.2.06.0005	Penyediaan Barang Cetakan dan Penggandaan																		
			Jumlah Paket Barang Cetakan dan Penggandaan yang Disediakan				1 Paket	1 Paket	1.059.200,00	847.360,00	847.360,00	-211.840,00	Kota Bogor, Tanah Sareal, Kayu Manis	PENDAPATAN ASLI DAERAH (PAD)	-	-			2.000.000,00	KECAMATAN TANAH SAREAL
	7	**UNSUR KEWILAYAHAN**							**34.503.916.045,00**	**35.142.706.850,00**	**34.606.206.155,00**	**102.290.110,00**							**31.810.103.742,00**	
	7.01	**KECAMATAN**							**34.503.916.045,00**	**35.142.706.850,00**	**34.606.206.155,00**	**102.290.110,00**							**31.810.103.742,00**	
1.	**7.01.03**	**PROGRAM PEMBERDAYAAN MASYARAKAT DESA DAN KELURAHAN**	**Persentase keterwakilan masyarakat dalam musrenbang kelurahan Persentase keterwakilan kelompok rentan dalam musrenbang kecamatan (kumulatif kelurahan) Persentase keterwakilan perempuan dalam musrenbang kecamatan (kumulatif kelurahan Persentase keterwakilan Anak dalam musrenbang kecamatan (kumulatif kelurahan)**				**100 1 20 2 Persentase Persentase Persentase Persentase**	**100 1 20 2 Persentase Persentase Persentase Persentase**	**6.134.212.954,00**	**6.063.084.501,00**	**6.020.076.046,00**	**-1.441.912.954,00**							**4.692.300.000,00**	
	7.01.03.2.02	Kegiatan Pemberdayaan Kelurahan	*Presentase Keterlibatan Masyarakat dalam Perencanaan pembangunan di Kelurahan*				100 presentanse	100 presentanse	5.622.527.106,00	5.563.645.211,00	5.563.645.211,00	-58.881.895,00			-	-	Kelurahan kayumanis		4.153.300.000,00	KECAMATAN TANAH SAREAL
	7.01.03.2.02.0001	Peningkatan Partisipasi Masyarakat dalam Forum Musyawarah Perencanaan Pembangunan di Kelurahan																		
			Jumlah Lembaga Kemasyarakatan yang Berpartisipasi dalam Forum Musyawarah Perencanaan Pembangunan di Kelurahan				1 Lembaga Kemasyarakatan	1 Lembaga Kemasyarakatan	8.071.000,00	6.216.300,00	6.216.300,00	-1.854.700,00	Kota Bogor, Tanah Sareal, Kayu Manis	PENDAPATAN ASLI DAERAH (PAD)	-	-			10.000.000,00	KECAMATAN TANAH SAREAL
	7.01.03.2.02.0002	Pembangunan Sarana dan Prasarana Kelurahan																		
			Jumlah Sarana dan Prasarana Kelurahan yang Terbangun				3 Unit	3 Unit	479.815.500,00	479.815.500,00	479.815.500,00	0,00	Kota Bogor, Tanah Sareal, Kayu Manis	PENDAPATAN ASLI DAERAH (PAD) DAU TAMBAHAN DUKUNGAN PENDANAAN KELURAHAN	-	-			500.000.000,00	KECAMATAN TANAH SAREAL
	7.01.03.2.02.0003	Pemberdayaan Masyarakat di Kelurahan																		

NO	KODE	URUSAN / BIDANG URUSAN / PROGRAM / KEGIATAN / SUB KEGIATAN	INDIKATOR PROGRAM / KEGIATAN / SUB KEGIATAN	TARGET AKHIR PERIODE RENSTRA OPD	REALISASI CAPAIAN RENJA OPD TAHUN 2023	PRAKIRAAN CAPAIAN TARGET RENJA OPD TAHUN 2024	CAPAIAN KINERJA DAN KERANGKA PENDANAAN										KELOMPOK SASARAN	PRAKIRAAN MAJU RENCANA TAHUN 2026		PERANGKAT DAERAH PENANGGUNG JAWAB
							TARGET 2025		PAGU INDIKATIF (Rp)			Bertambah/Berkurang (10-12)	LOKASI	SUMBER DANA	PRIORITAS			TARGET	PAGU INDIKATIF (Rp)	
							SEBELUM	SESUDAH	RKPD 2025	APBD 2025	RKPD PERUBAHAN 2025				NASIONAL	DAERAH				
1	2	3	4	5	6	7	8	9	10	11	12	13	14	15	16	17	18	19	20	21
			Jumlah Pokmas dan Ormas yang Melaksanakan Pemberdayaan Masyarakat di Kelurahan				1 Pokmas / Ormas	1 Pokmas / Ormas	13.670.000,00	12.320.000,00	12.320.000,00	-1.350.000,00	Kota Bogor, Semua Kecamatan, Semua Kel/Desa	PENDAPATAN ASLI DAERAH (PAD)	-	-			20.000.000,00	KECAMATAN TANAH SAREAL
		BADAN KESATUAN BANGSA DAN POLITIK							**36.777.575.138,00**	**47.544.182.076,00**	**56.405.088.979,00**	**19.627.513.841,00**							**0,00**	
	8	**UNSUR PEMERINTAHAN UMUM**							**36.777.575.138,00**	**47.544.182.076,00**	**56.405.088.979,00**	**19.627.513.841,00**							**0,00**	
	8.01	**KESATUAN BANGSA DAN POLITIK**							**36.777.575.138,00**	**47.544.182.076,00**	**56.405.088.979,00**	**19.627.513.841,00**							**0,00**	
1.	**8.01.01**	**PROGRAM PENUNJANG URUSAN PEMERINTAHAN DAERAH KABUPATEN/KOTA**	**Nilai SAKIP Aspek Pelaporan Kinerja di Lingkup Perangkat Daerah Nilai SAKIP Aspek Evaluasi Internal di Lingkup Perangkat Daerah Nilai SaKIP Aspek Pengukuran Kinerja di lingkup Perangkat Daerah Nilai SAKIP Aspek Perencanaan Kinerja di lingkup Perangkat Daerah Rata-rata Nilai SKM Aspek Pemenuhan Kualitas sarana prasarana Rata-rata Nilai SKMaspek pemenuhan persyaratan, prosedur, Waktu, Tarif dan Standar Layanan Rata-rata Nilai SKM Aspek Penanganan Pengaduan Rata-rata Nilai SKM Aspek Aspek pemenuhan kualitas SDM Presentase realisasi rencana tindak pengendalian resiko di lingkungan perangkat Daerah Persentase pengelolaan BMD yang di kelola sesuai dengan ketentuan**				**Nilai Nilai Nilai Nilai Nilai Nilai Nilai Nilai Persen Persen 12.48 21.97 26.80 27.01 88.38 93 95.20 99.6 100 94**	**Nilai Nilai Nilai Nilai Nilai Nilai Nilai Nilai Persen Persen 12.48 21.97 26,55 27.01 81,11 88,38 88.38 88,75 100 94**	**9.182.811.938,00**	**10.003.176.476,00**	**8.916.809.122,00**	**-9.182.811.938,00**							**0,00**	
	8.01.01.2.01	Perencanaan, Penganggaran, dan Evaluasi Kinerja Perangkat Daerah	*Tersusunnya Dokumen Perencanaan, perangkat Daerah*				Persen 100	Persen 100	30.999.800,00	30.999.800,00	25.335.700,00	-5.664.100,00			-	-	Organisasi Perangkat Daerah		0,00	BADAN KESATUAN BANGSA DAN POLITIK
	8.01.01.2.01.0006	Koordinasi dan Penyusunan Laporan Capaian Kinerja dan Ikhtisar Realisasi Kinerja SKPD																		
			Jumlah Laporan Capaian Kinerja dan Ikhtisar Realisasi Kinerja SKPD dan Laporan Hasil Koordinasi Penyusunan Laporan Capaian Kinerja dan Ikhtisar Realisasi Kinerja SKPD				12 Laporan	12 Laporan	30.999.800,00	30.999.800,00	25.335.700,00	-5.664.100,00	Kota Bogor, Semua Kecamatan, Semua Kel/Desa	PENDAPATAN ASLI DAERAH (PAD)	-	-			0,00	BADAN KESATUAN BANGSA DAN POLITIK
	8.01.01.2.02	Administrasi Keuangan Perangkat Daerah	*Tersusunnya Laporan Administrasi Keuangan Perangkat Daerah*				Persen 100	Persen 100	5.045.300.541,00	6.044.185.795,00	5.876.822.921,00	831.522.380,00			-	-	Organisasi Perangkat Daerah		0,00	BADAN KESATUAN BANGSA DAN POLITIK
	8.01.01.2.02.0001	Penyediaan Gaji dan Tunjangan ASN																		
			Jumlah Orang yang Menerima Gaji dan Tunjangan ASN				27 Orang/bulan	27 Orang/bulan	5.045.300.541,00	6.044.185.795,00	5.876.822.921,00	831.522.380,00	Kota Bogor, Semua Kecamatan, Semua Kel/Desa	PENDAPATAN ASLI DAERAH (PAD) DANA ALOKASI UMUM (DAU)	-	-			0,00	BADAN KESATUAN BANGSA DAN POLITIK
	8.01.01.2.06	Administrasi Umum Perangkat Daerah	*Persentase pwemenuhan Kebutuhan operasional perangkat daerah*				Persen 100	Persen 100	2.606.053.276,00	2.787.725.700,00	1.862.766.900,00	-743.286.376,00			-	-	Organisasi Perangkat Daerah		0,00	BADAN KESATUAN BANGSA DAN POLITIK
	8.01.01.2.06.0002	Penyediaan Peralatan dan Perlengkapan Kantor																		
			Jumlah Paket Peralatan dan Perlengkapan Kantor yang Disediakan				1 Paket	1 Paket	441.150.876,00	481.764.900,00	401.265.300,00	-39.885.576,00	Kota Bogor, Semua Kecamatan, Semua Kel/Desa	PENDAPATAN ASLI DAERAH (PAD)	-	-			0,00	BADAN KESATUAN BANGSA DAN POLITIK
	8.01.01.2.06.0005	Penyediaan Barang Cetakan dan Penggandaan																		
			Jumlah Paket Barang Cetakan dan Penggandaan yang Disediakan				1 Paket	1 Paket	398.471.000,00	462.484.400,00	338.680.200,00	-59.790.800,00	Kota Bogor, Semua Kecamatan, Semua Kel/Desa	PENDAPATAN ASLI DAERAH (PAD)	-	-			0,00	BADAN KESATUAN BANGSA DAN POLITIK
	8.01.01.2.06.0006	Penyediaan Bahan Bacaan dan Peraturan Perundang-undangan																		
			Jumlah Dokumen Bahan Bacaan dan Peraturan Perundang-Undangan yang Disediakan				4 Dokumen	4 Dokumen	13.946.400,00	13.946.400,00	13.946.400,00	0,00	Kota Bogor, Semua Kecamatan, Semua Kel/Desa	PENDAPATAN ASLI DAERAH (PAD)	-	-			0,00	BADAN KESATUAN BANGSA DAN POLITIK
	8.01.01.2.06.0008	Fasilitasi Kunjungan Tamu																		
			Jumlah Laporan Fasilitasi Kunjungan Tamu				12 Laporan	12 Laporan	243.000.000,00	243.000.000,00	302.670.000,00	59.670.000,00	Kota Bogor, Semua Kecamatan, Semua Kel/Desa	PENDAPATAN ASLI DAERAH (PAD)	-	-			0,00	BADAN KESATUAN BANGSA DAN POLITIK
	8.01.01.2.06.0009	Penyelenggaraan Rapat Koordinasi dan Konsultasi SKPD																		
			Jumlah Laporan Penyelenggaraan Rapat Koordinasi dan Konsultasi SKPD				12 Laporan	12 Laporan	1.509.485.000,00	1.586.530.000,00	806.205.000,00	-703.280.000,00	Kota Bogor, Semua Kecamatan, Semua Kel/Desa	PENDAPATAN ASLI DAERAH (PAD)	-	-			0,00	BADAN KESATUAN BANGSA DAN POLITIK
	8.01.01.2.07	Pengadaan Barang Milik Daerah Penunjang Urusan Pemerintah Daerah	*Presentase Pemenuhan Sarana Prasarana Penunjang Urusan Pemerintahan sesuai RKBMD*				Persen 50	Persen 50	747.611.400,00	637.417.400,00	365.603.000,00	-382.008.400,00			-	-	Organisasi Perangkat Daerah		0,00	BADAN KESATUAN BANGSA DAN POLITIK
	8.01.01.2.07.0002	Pengadaan Kendaraan Dinas Operasional atau Lapangan																		
			Jumlah Unit Kendaraan Dinas Operasional atau Lapangan yang Disediakan				3 Unit	3 Unit	109.614.000,00	0,00	0,00	-109.614.000,00	Kota Bogor, Semua Kecamatan, Semua Kel/Desa	PENDAPATAN ASLI DAERAH (PAD)	-	-			0,00	BADAN KESATUAN BANGSA DAN POLITIK
	8.01.01.2.07.0005	Pengadaan Mebel																		
			Jumlah Paket Mebel yang Disediakan				5 Unit	5 Unit	274.444.600,00	274.444.600,00	147.795.400,00	-126.649.200,00	Semua Kota/Kab, Semua Kecamatan, Semua Kel/Desa Kota Bogor, Semua Kecamatan, Semua Kel/Desa	PENDAPATAN ASLI DAERAH (PAD)	-	-			0,00	BADAN KESATUAN BANGSA DAN POLITIK
	8.01.01.2.07.0006	Pengadaan Peralatan dan Mesin Lainnya																		

NO	KODE	URUSAN / BIDANG URUSAN / PROGRAM / KEGIATAN / SUB KEGIATAN	INDIKATOR PROGRAM / KEGIATAN / SUB KEGIATAN	TARGET AKHIR PERIODE RENSTRA OPD	REALISASI CAPAIAN RENJA OPD TAHUN 2023	PRAKIRAAN CAPAIAN TARGET RENJA OPD TAHUN 2024	CAPAIAN KINERJA DAN KERANGKA PENDANAAN										KELOMPOK SASARAN	PRAKIRAAN MAJU RENCANA TAHUN 2026		PERANGKAT DAERAH PENANGGUNG JAWAB
							TARGET 2025		PAGU INDIKATIF (Rp)			Bertambah/Berkurang (10-12)	LOKASI	SUMBER DANA	PRIORITAS			TARGET	PAGU INDIKATIF (Rp)	
							SEBELUM	SESUDAH	RKPD 2025	APBD 2025	RKPD PERUBAHAN 2025				NASIONAL	DAERAH				
1	2	3	4	5	6	7	8	9	10	11	12	13	14	15	16	17	18	19	20	21
			Jumlah Unit Peralatan dan Mesin Lainnya yang Disediakan				10 Unit	10 Unit	363.552.800,00	362.972.800,00	217.807.600,00	-145.745.200,00	Kota Bogor, Semua Kecamatan, Semua Kel/Desa	PENDAPATAN ASLI DAERAH (PAD)	-	-			0,00	BADAN KESATUAN BANGSA DAN POLITIK
	8.01.01.2.08	Penyediaan Jasa Penunjang Urusan Pemerintahan Daerah	*Persentase pemenuhan penyediaan jasa penunjang urusan pemerintahan daerah*				Persen 100	Persen 100	287.357.116,00	290.307.116,00	308.096.936,00	20.739.820,00			-	-	Organisasi Perangkat Daerah		0,00	BADAN KESATUAN BANGSA DAN POLITIK
	8.01.01.2.08.0002	Penyediaan Jasa Komunikasi, Sumber Daya Air dan Listrik																		
			Jumlah Laporan Penyediaan Jasa Komunikasi, Sumber Daya Air dan Listrik yang Disediakan				12 Laporan	12 Laporan	39.985.100,00	39.985.100,00	57.774.920,00	17.789.820,00	Kota Bogor, Semua Kecamatan, Semua Kel/Desa	PENDAPATAN ASLI DAERAH (PAD)	-	-			0,00	BADAN KESATUAN BANGSA DAN POLITIK
	8.01.01.2.08.0004	Penyediaan Jasa Pelayanan Umum Kantor																		
			Jumlah Laporan Penyediaan Jasa Pelayanan Umum Kantor yang Disediakan				7 Laporan	7 Laporan	247.372.016,00	250.322.016,00	250.322.016,00	2.950.000,00	Kota Bogor, Semua Kecamatan, Semua Kel/Desa	DANA ALOKASI UMUM (DAU)	-	-			0,00	BADAN KESATUAN BANGSA DAN POLITIK
	8.01.01.2.09	Pemeliharaan Barang Milik Daerah Penunjang Urusan Pemerintahan Daerah	*Persentase BMD dilingkup Bakesbangpol berkodisi baik*				Persen 100	Persen 100	465.489.805,00	212.540.665,00	478.183.665,00	12.693.860,00			-	-	Organisasi Perangkat Daerah		0,00	BADAN KESATUAN BANGSA DAN POLITIK
	8.01.01.2.09.0001	Penyediaan Jasa Pemeliharaan, Biaya Pemeliharaan, dan Pajak Kendaraan Perorangan Dinas atau Kendaraan Dinas Jabatan																		
			Jumlah Kendaraan Perorangan Dinas atau Kendaraan Dinas Jabatan yang Dipelihara dan dibayarkan Pajaknya				5 Unit	5 Unit	218.541.105,00	179.821.105,00	179.821.105,00	-38.720.000,00	Kota Bogor, Semua Kecamatan, Semua Kel/Desa	PENDAPATAN ASLI DAERAH (PAD)	-	-			0,00	BADAN KESATUAN BANGSA DAN POLITIK
	8.01.01.2.09.0006	Pemeliharaan Peralatan dan Mesin Lainnya																		
			Jumlah Peralatan dan Mesin Lainnya yang Dipelihara				39 Unit	39 Unit	49.576.700,00	32.719.560,00	32.719.560,00	-16.857.140,00	Kota Bogor, Semua Kecamatan, Semua Kel/Desa	PENDAPATAN ASLI DAERAH (PAD)	-	-			0,00	BADAN KESATUAN BANGSA DAN POLITIK
	8.01.01.2.09.0010	Pemeliharaan/Rehabilitasi Sarana dan Prasarana Gedung Kantor atau Bangunan Lainnya																		
			Jumlah Sarana dan Prasarana Gedung Kantor atau Bangunan Lainnya yang Dipelihara/Direhabilitasi				1 Unit	1 Unit	197.372.000,00	0,00	265.643.000,00	68.271.000,00	Semua Kota/Kab, Semua Kecamatan, Semua Kel/Desa Kota Bogor, Semua Kecamatan, Semua Kel/Desa	PENDAPATAN ASLI DAERAH (PAD)	-	-			0,00	BADAN KESATUAN BANGSA DAN POLITIK
2.	**8.01.02**	**PROGRAM PENGUATAN IDEOLOGI PANCASILA DAN KARAKTER KEBANGSAAN**	**Rasio masyarakat yang memperoleh pendidikan ideologi dan wawasan kebangsaan per 10.000 penduduk**				**Rasio 13**	**Rasio 13**	**1.344.914.600,00**	**783.260.200,00**	**1.108.317.000,00**	**-1.344.914.600,00**							**0,00**	
	8.01.02.2.01	Perumusan Kebijakan Teknis dan Pemantapan Pelaksanaan Bidang Ideologi Pancasila dan Karakter Kebangsaan	*Jumlah msyarakat yang memperoleh penyuluhan ideologi pancasila dan karakter kebangsaan yang di implementasikan*				Orang 81600	Orang 81600	1.344.914.600,00	783.260.200,00	1.108.317.000,00	-236.597.600,00			-	-	Masyarakat Kota Bogor		0,00	BADAN KESATUAN BANGSA DAN POLITIK
	8.01.02.2.01.0003	Pelaksanaan Kebijakan di Bidang Ideologi Wawasan Kebangsaan, Bela Negara, Karakter Bangsa, Pembauran Kebangsaan, Bineka Tunggal Ika dan Sejarah Kebangsaan																		
			Jumlah Orang yang Mengikuti Pelaksanaan Kebijakan di Bidang Ideologi Wawasan Kebangsaan, Bela Negara, Karakter Bangsa, Pembauran Kebangsaan, Bineka Tunggal Ika dan Sejarah Kebangsaan				136 Orang	136 Orang	496.558.000,00	396.558.000,00	731.214.000,00	234.656.000,00	Kota Bogor, Semua Kecamatan, Semua Kel/Desa	PENDAPATAN ASLI DAERAH (PAD)	-	-			0,00	BADAN KESATUAN BANGSA DAN POLITIK
	8.01.02.2.01.0008	Pembentukan Paskibraka																		
			Jumlah Paskibraka				60 Orang	60 Orang	848.356.600,00	386.702.200,00	377.103.000,00	-471.253.600,00	Kota Bogor, Semua Kecamatan, Semua Kel/Desa	PENDAPATAN ASLI DAERAH (PAD)	-	-			0,00	BADAN KESATUAN BANGSA DAN POLITIK
3.	**8.01.03**	**PROGRAM PENINGKATAN PERAN PARTAI POLITIK DAN LEMBAGA PENDIDIKAN MELALUI PENDIDIKAN POLITIK DAN PENGEMBANGAN ETIKA SERTA BUDAYA POLITIK**	**Persentase Partai Politik dalam Pemilu Persentase Partisipasi Partai Politik dalam Pendidikan Politik Persentase Partisipasi Perempuan sebagai anggota legeslatif**				**Persen Persen Persen 0 100 26**	**Persen Persen Persen 0 100 22**	**5.873.162.800,00**	**5.681.392.800,00**	**5.574.871.200,00**	**-5.873.162.800,00**							**0,00**	
	8.01.03.2.01	Perumusan Kebijakan Teknis dan Pemantapan Pelaksanaan Bidang Pendidikan Politik, Etika Budaya Politik, Peningkatan Demokrasi, Fasilitasi Kelembagaan Pemerintahan, Perwakilan dan Partai Politik, Pemilihan Umum/Pemilihan Umum Kepala Daerah, serta Pemantauan Situasi Politik	*Persentase kebijakan teknis Bidang Pendidikan Politik, Etika Budaya Politik, Peningkatan Fasilitasi Kelembagaan Pemerintahan, Perwakilan dan Partai Politik, Pemilihan Umum/Pemilihan Umum Kepala Daerah, serta Pemantauan Situasi Politik*				Persen 100	Persen 100	5.873.162.800,00	5.681.392.800,00	5.574.871.200,00	-298.291.600,00			-	-	Partai Politik Kota Bogor		0,00	BADAN KESATUAN BANGSA DAN POLITIK
	8.01.03.2.01.0003	Pelaksanaan Kebijakan di Bidang Pendidikan Politik, Etika Budaya Politik, Peningkatan Demokrasi, Fasilitasi Kelembagaan Pemerintahan, Perwakilan dan Partai Politik, Pemilihan Umum/Pemilihan Umum Kepala Daerah, serta Pemantauan Situasi Politik di Daerah																		
			Jumlah Orang yang Mengikuti Pelaksanaan Kebijakan di Bidang Pendidikan Politik, Etika Budaya Politik, Peningkatan Demokrasi, Fasilitasi Kelembagaan Pemerintahan, Perwakilan dan Partai Politik, Pemilihan Umum/Pemilihan Umum Kepala Daerah, serta Pemantauan Situasi Politik di Daerah				250 Orang	250 Orang	5.873.162.800,00	5.681.392.800,00	5.574.871.200,00	-298.291.600,00	Kota Bogor, Semua Kecamatan, Semua Kel/Desa	PENDAPATAN ASLI DAERAH (PAD)	-	-			0,00	BADAN KESATUAN BANGSA DAN POLITIK
4.	**8.01.04**	**PROGRAM PEMBERDAYAAN DAN PENGAWASAN ORGANISASI KEMASYARAKATAN**	**Persentase Organisasi kemasyarakatan yang aktif**				**Persen 100**	**Persen 52,51**	**1.224.621.600,00**	**1.462.421.600,00**	**1.361.790.800,00**	**-1.224.621.600,00**							**0,00**	

NO	KODE	URUSAN / BIDANG URUSAN / PROGRAM / KEGIATAN / SUB KEGIATAN	INDIKATOR PROGRAM / KEGIATAN / SUB KEGIATAN	TARGET AKHIR PERIODE RENSTRA OPD	REALISASI CAPAIAN RENJA OPD TAHUN 2023	PRAKIRAAN CAPAIAN TARGET RENJA OPD TAHUN 2024	CAPAIAN KINERJA DAN KERANGKA PENDANAAN										KELOMPOK SASARAN	PRAKIRAAN MAJU RENCANA TAHUN 2026		PERANGKAT DAERAH PENANGGUNG JAWAB
							TARGET 2025		PAGU INDIKATIF (Rp)			Bertambah/Berkurang (10-12)	LOKASI	SUMBER DANA	PRIORITAS			TARGET	PAGU INDIKATIF (Rp)	
							SEBELUM	SESUDAH	RKPD 2025	APBD 2025	RKPD PERUBAHAN 2025				NASIONAL	DAERAH				
1	2	3	4	5	6	7	8	9	10	11	12	13	14	15	16	17	18	19	20	21
	8.01.04.2.01	Perumusan Kebijakan Teknis dan Pemantapan Pelaksanaan Bidang Pemberdayaan dan Pengawasan Organisasi Kemasyarakatan	*Jumlah Laporan Hasil Monitoring, Evaluasi dan Pelaporan di Bidang Pendaftaran Ormas, Pemberdayaan Ormas, Evaluasi dan Mediasi Sengketa Ormas, Pengawasan Ormas dan Ormas Asing di Daerah Persentase kebijakan teknis dan pemantapan pelaksanaan bidang pemberdauaan dan pengawasan organisasi kemasyarakatan*				Laporan 1 Persen 100	Laporan 1 Persen 100	1.224.621.600,00	1.462.421.600,00	1.361.790.800,00	137.169.200,00			-	-	Organisasi Kemasyarakatan Kota Bogor		0,00	BADAN KESATUAN BANGSA DAN POLITIK
	8.01.04.2.01.0005	Pelaksanaan Monitoring, Evaluasi dan Pelaporan di Bidang Pendaftaran Ormas, Pemberdayaan Ormas, Evaluasi dan Mediasi Sengketa Ormas, Pengawasan Ormas dan Ormas Asing di Daerah																		
			Jumlah Laporan Hasil Monitoring, Evaluasi dan Pelaporan di Bidang Pendaftaran Ormas, Pemberdayaan Ormas, Evaluasi dan Mediasi Sengketa Ormas, Pengawasan Ormas dan Ormas Asing di Daerah				1 Laporan	1 Laporan	1.224.621.600,00	1.462.421.600,00	1.361.790.800,00	137.169.200,00	Kota Bogor, Semua Kecamatan, Semua Kel/Desa	PENDAPATAN ASLI DAERAH (PAD)	-	-			0,00	BADAN KESATUAN BANGSA DAN POLITIK
5.	**8.01.05**	**PROGRAM PEMBINAAN DAN PENGEMBANGAN KETAHANAN EKONOMI, SOSIAL, DAN BUDAYA**	**Penurunan Jumlah pengguna Narkotika dan Prekursor Narkotika Persatuan penduduk melalui upaya deteksi dini Jumlah kebijakan dalam Pembinaan ketahanan ekonomi sosial dan budaya**				**Angka Dokumen 0.00017 1**	**Angka Dokumen 0.00017 1**	**327.296.800,00**	**352.296.800,00**	**280.537.600,00**	**-327.296.800,00**							**0,00**	
	8.01.05.2.01	Perumusan Kebijakan Teknis dan Pemantapan Pelaksanaan Bidang Ketahanan Ekonomi, Sosial dan Budaya	*Jumlah Dokumen dalam Pembinaan ketahanan ekonomi sosial dan budaya*				Dokumen 1	Dokumen 1	327.296.800,00	352.296.800,00	280.537.600,00	-46.759.200,00			-	-	Masyarakat Kota Bogor		0,00	BADAN KESATUAN BANGSA DAN POLITIK
	8.01.05.2.01.0001	Penyusunan Program Kerja di Bidang Ketahanan Ekonomi, Sosial, Budaya dan Fasilitasi Pencegahan Penyalagunaan Narkotika, Fasilitasi Kerukunan Umat Beragama dan Penghayat Kepercayaan di Daerah																		
			Jumlah Dokumen Program Kerja di Bidang Ketahanan Ekonomi, Sosial, Budaya dan Fasilitasi Pencegahan Penyalagunaan Narkotika, Fasilitasi Kerukunan Umat Beragama dan Penghayat Kepercayaan di Daerah yang Disusun				1 Dokumen	1 Dokumen	100.000.000,00	0,00	0,00	-100.000.000,00	Kota Bogor, Semua Kecamatan, Semua Kel/Desa	PENDAPATAN ASLI DAERAH (PAD)	-	-			0,00	BADAN KESATUAN BANGSA DAN POLITIK
	8.01.05.2.01.0003	Pelaksanaan Kebijakan di Bidang Ketahanan Ekonomi, Sosial, Budaya dan Fasilitasi Pencegahan Penyalagunaan Narkotika, Fasilitasi Kerukunan Umat Beragama dan Penghayat Kepercayaan di Daerah																		
			Jumlah Orang yang Mengikuti Pelaksanaan Kebijakan di Bidang Ketahanan Ekonomi, Sosial, Budaya dan Fasilitasi Pencegahan Penyalagunaan Narkotika, Fasilitasi Kerukunan Umat Beragama dan Penghayat Kepercayaan di Daerah				50 Orang	50 Orang	227.296.800,00	352.296.800,00	280.537.600,00	53.240.800,00	Kota Bogor, Semua Kecamatan, Semua Kel/Desa	PENDAPATAN ASLI DAERAH (PAD)	-	-			0,00	BADAN KESATUAN BANGSA DAN POLITIK
6.	**8.01.06**	**PROGRAM PENINGKATAN KEWASPADAAN NASIONAL DAN PENINGKATAN KUALITAS DAN FASILITASI PENANGANAN KONFLIK SOSIAL**	**Persentase Potensi Konflik SARA yang Tertangani**				**Persen 100**	**Persen 100**	**18.824.767.400,00**	**29.261.634.200,00**	**39.162.763.257,00**	**-18.824.767.400,00**							**0,00**	
	8.01.06.2.01	Perumusan Kebijakan Teknis dan Pelaksanaan Pemantapan Kewaspadaan Nasional dan Penanganan Konflik Sosial	*Persentase tersusunnya kebijakan teknis dalam rangka Pemantapan Kewaspadaan Nasional dan Penanganan Konflik Sosial*				Persen 100	Persen 100	18.824.767.400,00	29.261.634.200,00	39.162.763.257,00	20.337.995.857,00			-	-	Instansi Vertikal		0,00	BADAN KESATUAN BANGSA DAN POLITIK
	8.01.06.2.01.0003	Pelaksanaan Kebijakan di Bidang Kewaspadaan Dini, Kerja Sama Intelijen, Pemantauan Orang Asing, Tenaga Kerja Asing dan Lembaga Asing, Kewaspadaan Perbatasan antar Negara, Fasilitasi Kelembagaan Bidang Kewaspadaan, serta Penanganan Konflik di Daerah																		
			Jumlah Orang yang Mengikuti pelaksanaan Kebijakan di Bidang Kewaspadaan Dini, Kerja Sama Intelijen, Pemantauan Orang Asing, Tenaga Kerja Asing dan Lembaga Asing, Kewaspadaan Perbatasan antar Negara, Fasilitasi Kelembagaan Bidang Kewaspadaan, serta Penanganan Konflik di Daerah				19 Orang	19 Orang	18.824.767.400,00	29.261.634.200,00	39.162.763.257,00	20.337.995.857,00	Kota Bogor, Semua Kecamatan, Semua Kel/Desa	PENDAPATAN ASLI DAERAH (PAD)	-	-			0,00	BADAN KESATUAN BANGSA DAN POLITIK
	J U M L A H								**2.920.067.841.902,00**	**2.944.652.722.664,00**	**3.415.541.946.352,90**	**495.474.104.450,90**							**3.178.216.182.536,00**	

BAPPERIDA

Badan Perencanaan Pembangunan Riset dan Inovasi Daerah Kota Bogor

KOTA BOGOR

bapperida.kotabogor.go.id

bapperida@kotabogor.go.id

(0251) 8338052

Jl. Kapten Muslihat No.21 -
Bogor 16121